



Діяльність Хмельницької обласної служби зайнятості

2017 рік



Досягнуто позитивної динаміки по основних напрямках діяльності:



Забезпечено зростання у 2017 році:

Кількість працевлаштованих осіб
у т. ч. працевлаштовано оперативно до надання статусу безробітного

20848
30%

+3%

Кількість роботодавців, які співпрацювали з центрами зайнятості

5569

+10%

Кількість вакансій

27152

+25%

На 1.01.2018 р.

завдяки оперативному працевлаштуванню зменшилася:

Кількість зареєстрованих безробітних

12061

-24%



Кількість безробітних, які скористалися послугами державної служби зайнятості



у 2017 році:





Працевлаштування громадян (структура, %)



За видами економічної діяльності



За професійними групами





Працевлаштування безробітних на нові робочі місця з компенсацією витрат роботодавцю у розмірі ЄСВ



УСЬОГО – 406 осіб

у тому числі:

у суб'єктів малого підприємництва у пріоритетних видах економічної діяльності

**247
осіб**

недостатньо конкурентоспроможних осіб

159

у тому числі:

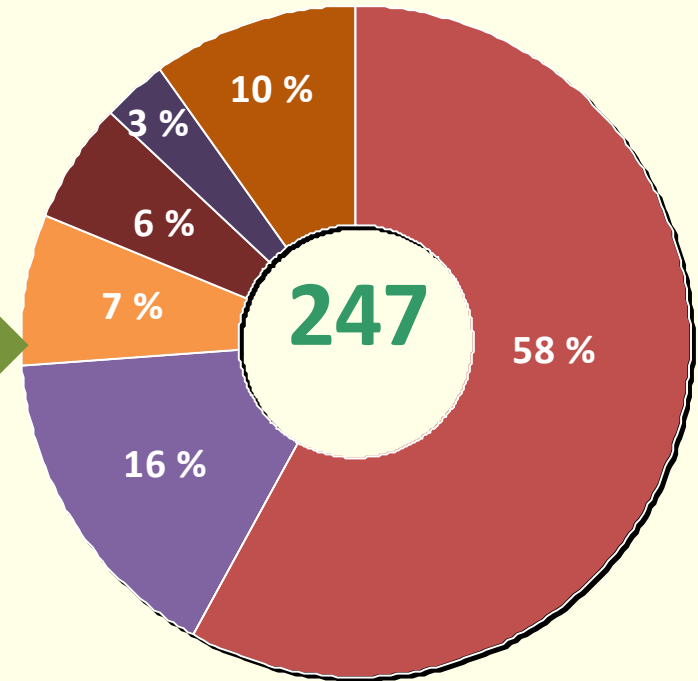
особи, яким до настання права на пенсію залишилося 10 і менше років

72

один з батьків має на утриманні дитину (дітей) віком до 6 років

66

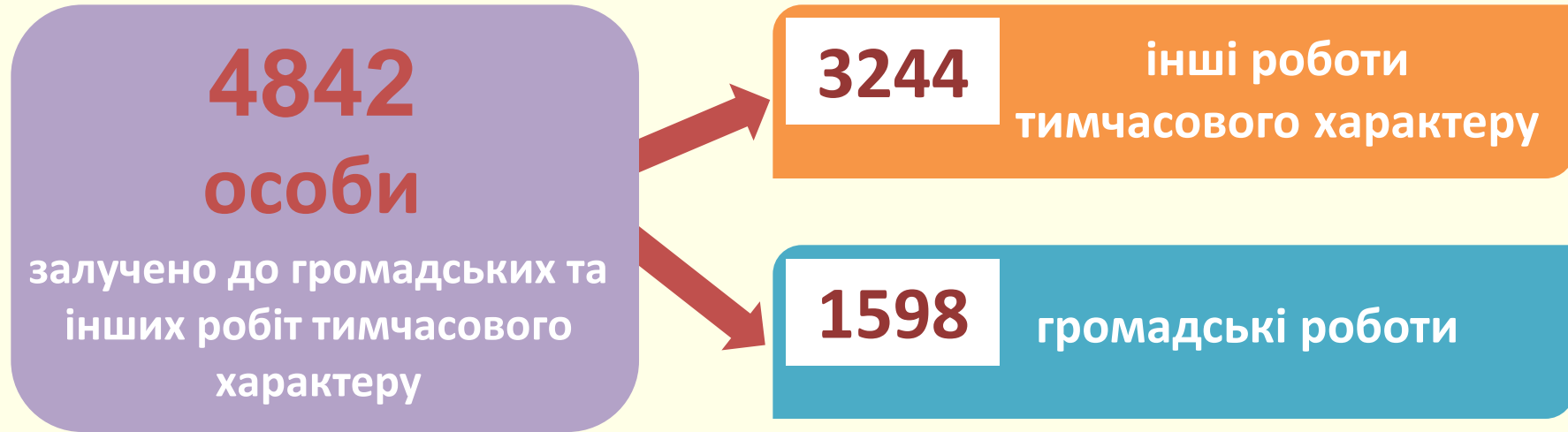
За видами економічної діяльності



- переробна промисловість
- торгівля та ремонт
- сільське господарство
- транспорт
- інформація та телекомунікації
- інші



Організація громадських та інших робіт тимчасового характеру



ВИДИ ГРОМАДСЬКИХ РОБІТ:

благоустрій територій

догляд за громадянами в закладах соціальної сфери

впорядкування місць поховань

відбудова історичних пам'яток

роботи на об'єктах соціальної сфери

інформування населення про отримання житлових субсидій



Профорієнтаційні послуги



Кількість
послуг

269,2

ТИС.

113,7

ТИС.

Кількість
осіб, які
отримали
послуги

Категорії громадян:

Особи, що
навчаються, бажають
змінити роботу, інші

75
ТИС.

у тому числі:

учні шкіл

42,9
ТИС.

БЕЗРОБІТНІ

38,7 тис.

у тому числі:

учасники АТО

2,2 тис.

ВПО

168

особи з інвалідністю

2,8 тис.

молодь

13,3 тис.



Професійне навчання зареєстрованих безробітних



Кількість безробітних, які проходили професійне навчання

5023
осіб

Кількість професій, за якими здійснювалися професійна
підготовка та перепідготовка

32
професії

Приклади професій

Тракторист	Водій	Перукар	Кухар
Електрогазозварник	Продавець	манікюрник	Коваль
Електрозварник ручного зварювання	Швачка	кондитер	Охоронник
Електрозварник на автоматичних та напівавтоматичних машинах	Штампувальник (холодноштампувальні роботи)	Машиніст розфасувально-пакувальних машин	Машиніст (кочегар) котельні
оператор верстатів з ПК	Офіціант	пекар	Оператор котельні
Слюсар з ремонту автомобілів	Кравець	Оператор швацького устаткування	Робітник фермерського господарства



Професійне навчання безробітних у центрах професійно-технічної освіти ДСЗ



Кількість осіб, що навчалися в ЦПТО

1624
особи

40

Кількість ліцензованих професій

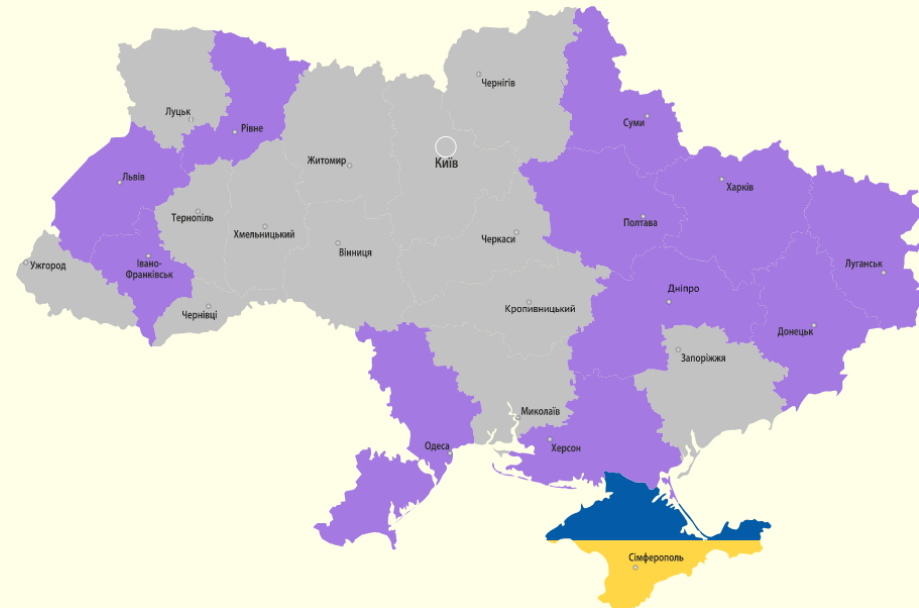
25

Кількість тематик курсів для підвищення кваліфікації

Приклади професій

Електрогазозварник	адміністратор
Водій автотранспортних засобів	візажист
Коваль ручного кування	Манікюрник
Оператор верстатів з ПК	Косметик
Робітник фермерського господарства	офіціант
Лицювальник-плиточник	Перукар
Кондитер	

Регіони, де діють ЦПТО ДСЗ





Ваучери на навчання

Розширення можливостей для підвищення конкурентоспроможності деяких категорій громадян:
особи віком 45+ зі стажем не менше 15 років, ВПО, звільнені з військової служби, учасники АТО з числа інвалідів та ін. до набуття права на пенсію

3
особи

2

Кількість професій та спеціальностей

Приклади професій та спеціальностей

Психологія

Соціальна робота