



ДІЯЛЬНІСТЬ ХМЕЛЬНИЦЬКОЇ ОБЛАСНОЇ СЛУЖБИ ЗАЙНЯТОСТІ У СІЧНІ 2024 РОКУ



Щодо надання послуг Хмельницькою обласною службою зайнятості. Послугами обласної служби зайнятості у січні 2024 року скористалося 3,5 тис. зареєстрованих безробітних. Зокрема, зареєстровано з початку року 868 осіб (зменшення на 14% або на 143 особи). Допомогу по безробіттю отримували 2,2 тис. осіб (зменшення майже в 2 рази або на 1,8 тис. осіб).

За сприяння служби зайнятості працевлаштовано 555 осіб, з них 220 безробітних.

Середня тривалість пошуку роботи безробітними зменшилась з 115 днів до 84 днів.

За видами економічної діяльності, найбільше безробітних працевлаштовано у сфері торгівлі (23%), в переробній промисловості (20%), в сфері державного управління й оборони (11%), в охороні здоров'я (10%), у сфері освіти (7%), в сфері харчування та сільському господарстві (по 6%), в будівельній галузі (4%), в транспортній галузі та складському господарстві (3%), в сфері адміністративного обслуговування, професійній, науковій діяльності та у сфері операцій з нерухомим майном (по 2%),

За професійними групами 20% працевлаштованих це працівники сфери торгівлі та послуг, 15% - працівники найпростіших професій, 14% - професіонали, 12% - робітники з обслуговування, експлуатації устаткування та машин, по 10% - кваліфіковані робітники з інструментом, фахівці та технічні службовці, 2% - законодавці та керівники, 1% - кваліфіковані робітники сільського господарства.

У січні 2024 року за сприяння обласної служби зайнятості 76 безробітних проходили професійне навчання. Зокрема, у центрах професійно-технічної освіти Державної служби зайнятості навчалися 30 безробітних.

До громадських суспільно корисних та інших робіт тимчасового характеру залучено 141 особу.



Станом на 1 лютого 2024 року мали статус безробітного 2,9 тис. осіб, що майже в 2 рази менше ніж на 1 лютого 2023 року.

За статтю: у загальній кількості зареєстрованих безробітних, чоловіки становили – 0,7 тис. осіб (або 23%), жінки – 2,2 тис. осіб (або 77%).

За віковими групами: 22% зареєстрованих безробітних були у віці до 35 років; 30% – у віці від 35 до 44 років; 29% – у віці від 45 до 55 років; 19% – понад 55 років.

За освітою: 45% зареєстрованих безробітних мали вищу освіту, 44% – професійно-технічну, 11% – загальну середню освіту.

За видами економічної діяльності: серед зареєстрованих безробітних 24% раніше були зайняті у державному управлінні, обороні; 16% - в галузі сільського господарства; 15% - у сфері торгівлі; 13% - на підприємствах переробної промисловості; 7% - на підприємствах транспорту, складського господарства; 6% - у сфері охорони здоров'я; 4% - в закладах освіти; 3% - у сфері адміністративного обслуговування; по 2% - у сфері тимчасового розміщування й організації харчування та в будівельній галузі.

За професійними групами, серед зареєстрованих безробітних переважають працівники:

- сфери торгівлі та послуг – 24% (продавець, стрілець, кухар, помічник вихователя, молодша медична сестра (молодший медичний брат), охоронник, сапер (розмінування), офіціант, соціальний робітник, перукар);
 - представники найпростіших професій – 15% (підсобний робітник, прибиральник, укладальник-пакувальник, вагар, кухонний робітник, сторож, двірник, робітник з благоустрою, мийник посуду, вантажник, кур'єр, гардеробник);
- робітники з обслуговування, експлуатації устаткування та машин – 12% (водій автотранспортних засобів, оператор заправних станцій, тракторист, лаборант хімічного аналізу, апаратник оброблення зерна, оператор автоматичних та напівавтоматичних верстатів, оператор швацького устаткування, фільтрувальник, апаратник центрифугування, машиніст (кочегар) котельної);
- службовці та керівники – 10% (менеджер (управитель), командир відділення, завідувач складу, головний бухгалтер, командир взводу, завідувач клубу, заступник начальника відділу, начальник відділення, завідувач господарства);
- професіонали – 10% (спеціаліст державної служби, вчитель закладу загальної середньої освіти, вихователь закладу дошкільної освіти, економіст, вчитель початкових класів, бібліотекар, педагог соціальний, психолог);



- фахівці – 9% (бухгалтер, сестра медична (брат медичний), вихователь, фахівець, технік-лаборант, фельдшер, агент комерційний, помічник члена комісії, диспетчер, сестра медична (брат медичний) поліклініки, мерчендайзер);
- технічні службовці – 8% (листоноша (поштар), касир торговельного залу, адміністратор, комірник, діловод, обліковець, оператор поштового зв'язку);

Станом на 1 лютого 2024 року кількість вакансій, заявлених роботодавцями до обласної служби зайнятості, становила 1,6 тис. одиниць, що на 22% більше, ніж на 1 лютого 2023 року.

Станом на 1 лютого 2024 року середня заробітна плата у вакансіях, які містяться у базі даних обласної служби зайнятості, становила 11,6 тис. грн.

Зокрема, серед видів економічної діяльності найвищою заробітна плата була в переробній промисловості (15,7 тис. грн), в будівельній галузі (13,0 тис. грн), у сфері охорони здоров'я (12,4 тис. грн), в державному управлінні й обороні та на підприємствах водопостачання (по 11,2 тис. грн), в сільському господарстві (10,9 тис. грн), у добувній промисловості (10,6 тис. грн), у сфері постачання електроенергії, газу (10,5 тис. грн), в фінансовій сфері (10,2 тис. грн), у сфері адміністративного обслуговування (9,6 тис. грн), у сфері проведення операцій з нерухомим майном (9,5 тис. грн).

Найбільша кількість вакансій налічувалась у Хмельницькому районі – 800 вакансій, Шепетівському районі – 538 вакансій, у Кам'янець-Подільському районі налічувалось 280 вакансій.

За видами економічної діяльності, більшість вакансій налічується на підприємствах переробної промисловості (29%), оптової та роздрібної торгівлі (14%), транспорту (10%), державного управління й оборони (8%), сільського господарства (7%), будівництва (6%), охорони здоров'я (5%), освіти та адміністративного обслуговування (по 4%), водопостачання та розміщування й організації харчування (по 3%), постачання електроенергії (2%).

У професійному розрізі, найбільше вакансій для кваліфікованих робітників з інструментом (23%), робітників з обслуговування устаткування (19%), працівників сфери торгівлі та послуг (17%), професіоналів (12%), фахівців (8%), некваліфікованих працівників та технічних службовців (по 7%), керівників, менеджерів (6%).

Надання послуг
Хмельницькою обласною службою зайнятості
у січні 2024 року



❖ Отримували послуги

5 247 осіб

❖ Працевлаштовано

555 осіб

❖ Брали участь у громадських роботах та інших роботах тимчасового характеру

141 особа

❖ Здійснено направлень безробітних для участі у суспільно корисних роботах

0 од.

❖ Проходили професійне навчання

76 осіб

❖ Отримали ваучер на навчання

58 осіб

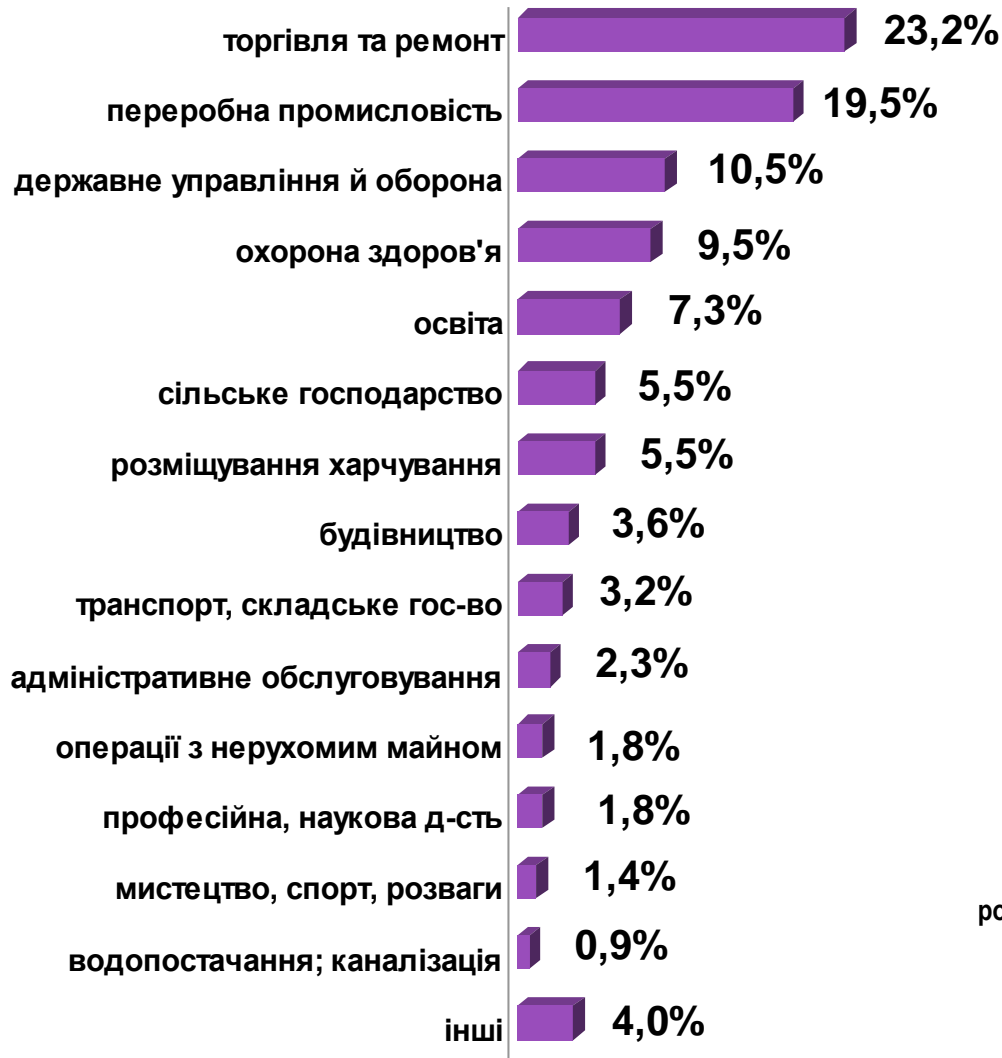
❖ Кількість роботодавців, які співпрацювали з центрами зайнятості

781 од.

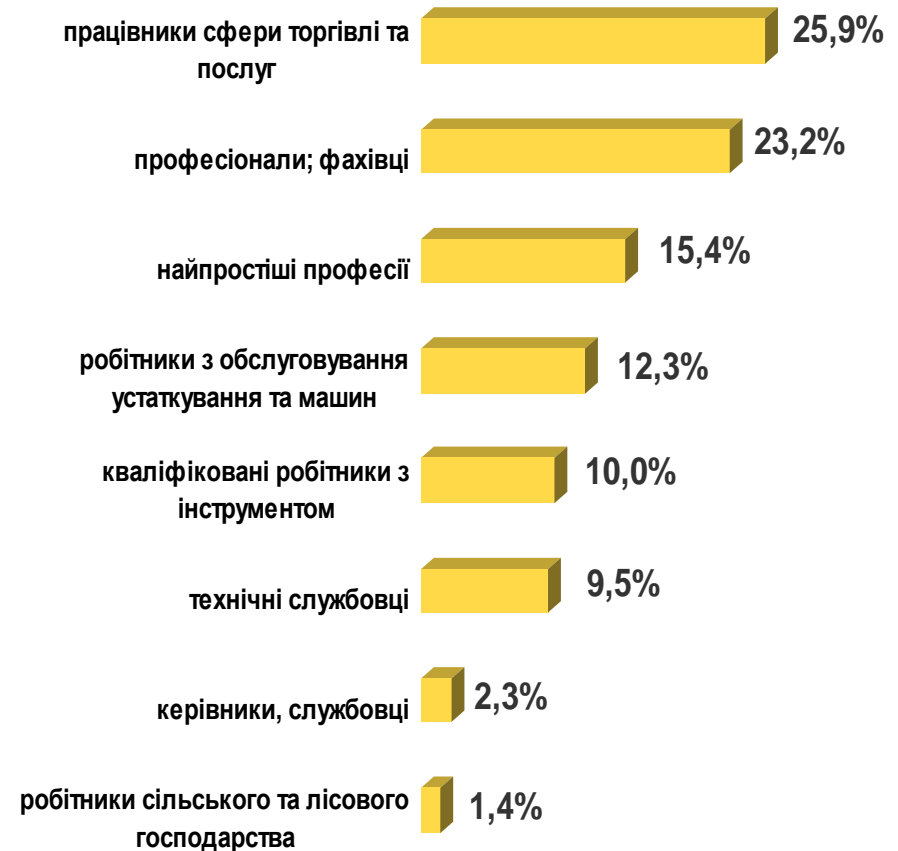
❖ Кількість вакансій

2 465 од.

За видами економічної діяльності



За професійними групами



Окремі характеристики зареєстрованих безробітних станом на 1 лютого 2024 року



КІЛЬКІСТЬ ЗАРЕЄСТРОВАНИХ БЕЗРОБІТНИХ В СЗ – 2,9 тис. осіб (зменшення на 41%)

За статтю

77%

23%

■ жінки

■ чоловіки

За віковими групами

22%

30%

48%

■ до 35 років

■ 35-44 років

■ понад 45 років

За освітою

■ вища;
45%

2,9
тис. осіб

■ загальн
а
середн
я; 11%

■ профес
ійно-
технічн
а; 44%

Особливі категорії

175
(6,1%)

учасники УБД

296
(10,2%)

внутрішньо переміщені
особи

387
(13,4%)

особи з інвалідністю

482
(16,7%)

особи, яким залишилося
10 і менше років до пенсії

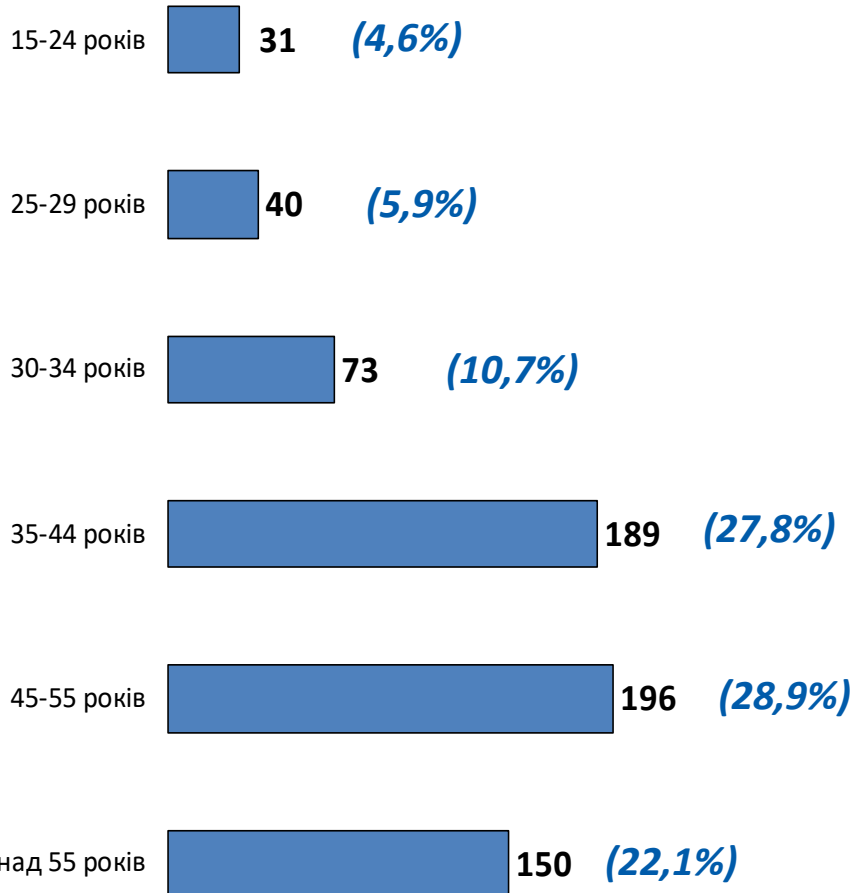
39
(1,3%)

випускники навчальних
закладів

Структура зареєстрованих
безробітних, станом на 1 лютого 2024 року
(за віковими групами)



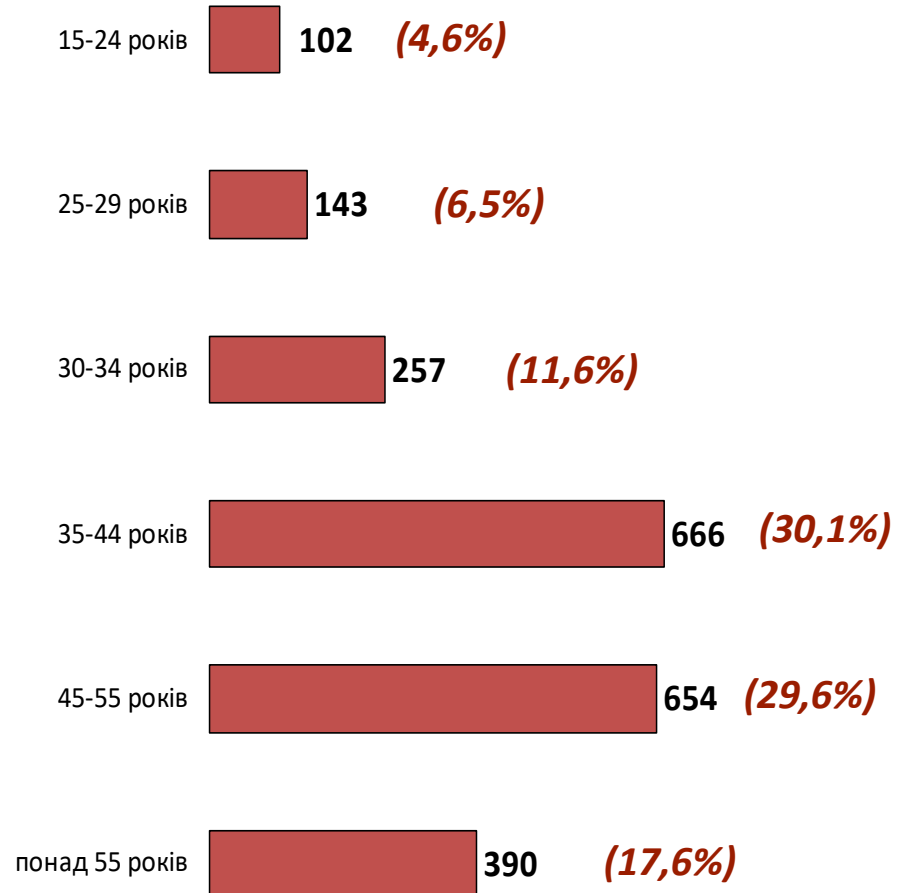
- чоловіки



Всього чоловіків: 679 ос.



- жінки



Всього жінок: 2212 ос.

Структура безробітних зареєстрованих у центрі зайнятості, станом на 1 лютого 2024 року, %



За видами економічної діяльності



За професійними групами



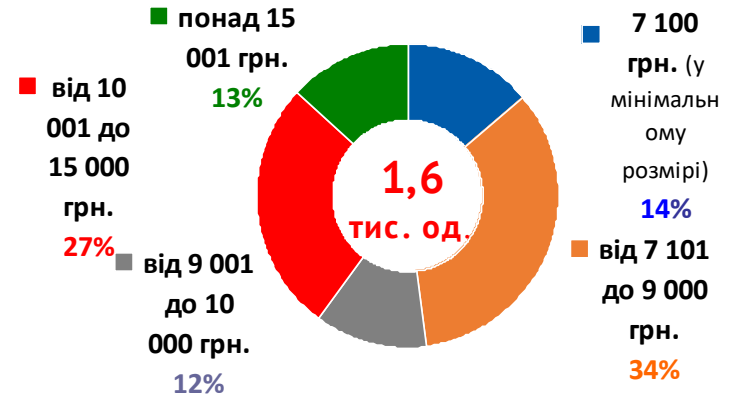
Структура вакансій зареєстрованих в центрах зайнятості, станом на 1 лютого 2024 року, %



За видами економічної діяльності



За розмірами заробітної плати



За професійними групами





Найбільш популярні професії на ринку праці Хмельницької області

Професійні групи		Назва професії
кваліфіковані робітники з інструментом	✓	швачка
	✓	слюсар
	✓	монтер колії
	✓	електромонтер з ремонту та обслуговування електроустаткування
	✓	пекар
робітники з обслуговування, експлуатації устаткування та машин	✓	електрогазозварник
	✓	електрозварник ручного зварювання
	✓	верстатник деревообробних верстатів
	✓	сортувальник виробів, сировини та матеріалів
	✓	водій
працівники сфери торгівлі та послуг	✓	тракторист
	✓	токар
	✓	складальник верху взуття
	✓	оператор автоматичних та напівавтоматичних верстатів
	✓	дорожній робітник
професіонали	✓	продавець непрод товарів
	✓	охоронник
	✓	кухар
	✓	продавець-консультант
	✓	молодший інспектор (поліція)
некваліфіковані працівники	✓	соціальний робітник
	✓	інспектор (пенітенціарна сист)
	✓	спеціаліст державної служби
	✓	інженер
	✓	вчитель закладу загальної середньої освіти
фахівці	✓	лікар загальної практики – сімейний лікар
	✓	лікар-анестезіолог
	✓	фармацевт
	✓	лікар-рентгенолог
	✓	підсобний робітник
технічні службовці	✓	прибиральник
	✓	вантажник
	✓	кухонний робітник
	✓	укладальник-пакувальник
	✓	двірник
	✓	сторож
	✓	укладальник хлібобулочних виробів
	✓	каштелян
	✓	бухгалтер
	✓	інспектор
	✓	сестра медична (брат медичний)
	✓	технолог
	✓	електрик дільниці
	✓	механік
	✓	вихователь
	✓	технік-лаборант
	✓	асистент фармацевта
	✓	листоноша (поштар)
	✓	оператор поштового зв'язку
	✓	комірник
	✓	адміністратор
	✓	касир торговельного залу
	✓	адміністратор (господар) залу
	✓	обліковець
	✓	

Заробітна плата у вакансіях
за професійними групами
станом на 1 лютого 2024 року, грн.



у середньому на 1 вакансію

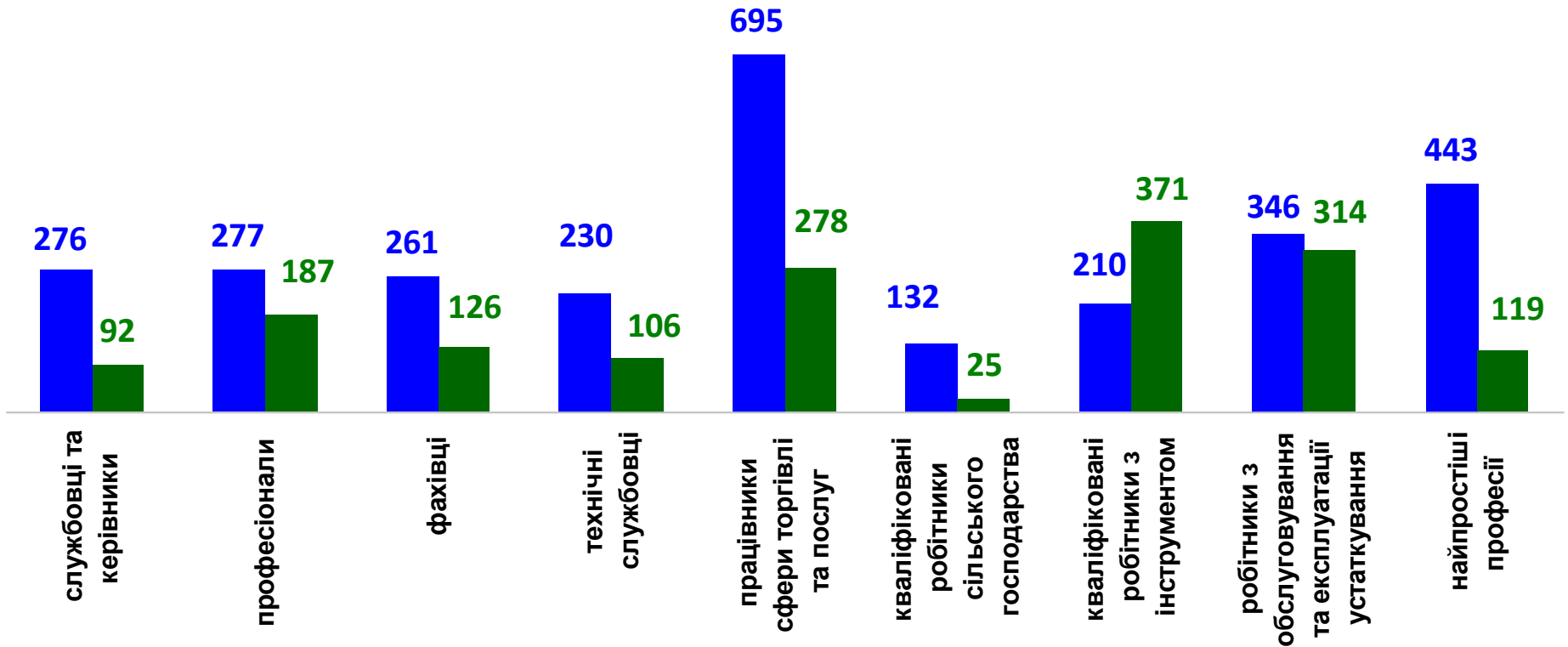
11 617 грн.



Кількість зареєстрованих безробітних та кількість вакансій, станом на 1 лютого 2024 р.



За професійними групами



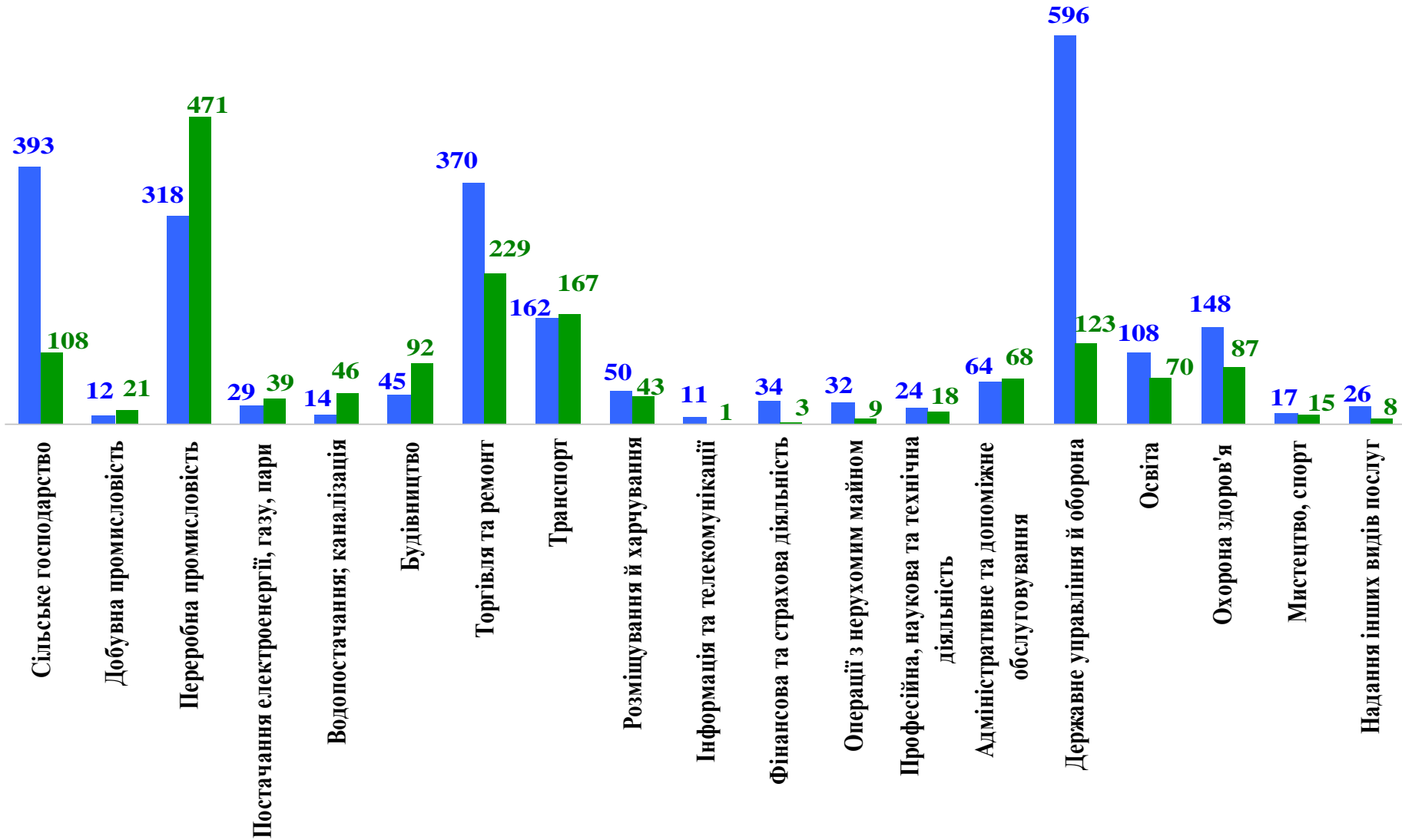
■ кількість безробітних, осіб

■ кількість вакансій, од.

Кількість зареєстрованих безробітних та кількість вакансій, станом на 1 лютого 2024 р.



За видами економічної діяльності



■ кількість безробітних, осіб

■ кількість вакансій, од.