



**ДІЯЛЬНІСТЬ ХМЕЛЬНИЦЬКОЇ
ОБЛАСНОЇ СЛУЖБИ
ЗАЙНЯТОСТІ
У СІЧНІ-ЛЮТОМУ 2024 РОКУ**



Щодо надання послуг Хмельницькою обласною службою зайнятості. Послугами обласної служби зайнятості у січні-лютому 2024 року скористалося 4,6 тис. зареєстрованих безробітних. Зокрема, зареєстровано з початку року 1,9 тис. осіб (збільшення на 7,5% або на 134 особи). Допомогу по безробіттю отримували 3,1 тис. осіб (зменшення на 35% або на 1,7 тис. осіб).

За сприяння служби зайнятості працевлаштовано 1,4 тис. осіб, з них 470 безробітних.

Середня тривалість пошуку роботи безробітними зменшилась з 112 днів до 77 днів.

За видами економічної діяльності, найбільше безробітних працевлаштовано у сфері торгівлі (24%), в переробній промисловості (23%), в сфері державного управління й оборони (9%), в охороні здоров'я (8%), у сфері освіти та сільському господарстві (по 7%), в транспортній галузі та складському господарстві (4%), с сфері харчування, в будівельній галузі та постачанні електроенергії, газу (по 3%), в сфері адміністративного обслуговування та професійній, науковій діяльності (по 2%).

За професійними групами 25% працевлаштованих це працівники сфери торгівлі та послуг, 16% - працівники найпростіших професій, 13% - робітники з обслуговування, експлуатації устаткування та машин, по 11% - кваліфіковані робітники з інструментом та фахівці, 10% - професіонали, 9% - технічні службовці, 4% - законодавці та керівники, 1% - кваліфіковані робітники сільського господарства.

У січні-лютому 2024 року за сприяння обласної служби зайнятості 243 безробітних проходили професійне навчання. Зокрема, у центрах професійно-технічної освіти Державної служби зайнятості навчалися 131 безробітний.

До громадських суспільно корисних та інших робіт тимчасового характеру залучено 406 осіб.



Станом на 1 березня 2024 року мали статус безробітного 3,3 тис. осіб, що на 23% менше ніж на 1 березня 2023 року.

За статтю: у загальній кількості зареєстрованих безробітних, чоловіки становили – 0,7 тис. осіб (або 23%), жінки – 2,6 тис. осіб (або 77%).

За віковими групами: 23% зареєстрованих безробітних були у віці до 35 років; 30% – у віці від 35 до 44 років; 29% – у віці від 45 до 55 років; 18% – понад 55 років.

За освітою: 44% зареєстрованих безробітних мали вищу освіту, 44% – професійно-технічну, 12% – загальну середню освіту.

За видами економічної діяльності: серед зареєстрованих безробітних 23% раніше були зайняті у державному управлінні, обороні; по 16% - в галузі сільського господарства та у сфері торгівлі; 15% - на підприємствах переробної промисловості; по 6% - на підприємствах транспорту, складського господарства та у сфері охорони здоров'я; 4% - в сфері освіти; 3% - у сфері адміністративного обслуговування; по 2% - у сфері тимчасового розміщування й організації харчування та в будівельній галузі.

За професійними групами, серед зареєстрованих безробітних переважають працівники:

- сфери торгівлі та послуг – 25% (продавець, кухар, стрілець, помічник вихователя, охоронник, молодша медична сестра (молодший медичний брат), перукар, сапер (розмінування), соціальний робітник, бармен, бариста, офіціант, покоївка);
- представники найпростіших професій – 16% (підсобний робітник, прибиральник, укладаць пакувальник, вагар, кухонний робітник, двірник, сторож, робітник з благоустрою, вантажник, мийник посуду, кур'єр, гардеробник);
- робітники з обслуговування, експлуатації устаткування та машин – 12% (водій автотранспортних засобів, оператор заправних станцій, тракторист, лаборант хімічного аналізу, апаратник оброблення зерна, оператор автоматичних та напіваавтоматичних верстатів, апаратник оброблення зерна, фільтрувальник, апаратник центрифугування, оператор швацького устаткування, пробовідбірник);
- службовці та керівники – 10% (менеджер (управитель), командир відділення, головний бухгалтер, завідувач складу, командир взводу, заступник начальника відділу, начальник відділу, керівник структурного підрозділу);
- фахівці – 9% (бухгалтер, сестра медична (брат медичний), фахівець, вихователь, технік-лаборант, помічник члена комісії, агент комерційний, технік, інспектор з кадрів, фельдшер, агент страховий, представник торговельний, диспетчер);



- професіонали – 9% (спеціаліст державної служби, вчитель закладу загальної середньої освіти, вихователь закладу дошкільної освіти, економіст, бібліотекар, бухгалтер (з дипломом магістра), соціальний працівник, юрист);
- технічні службовці – 7% (листоноша (поштар), адміністратор, касир торговельного залу, комірник, діловод, обліковець, оператор поштового зв'язку, оператор комп'ютерного набору);

Станом на 1 березня 2024 року кількість вакансій, заявлених роботодавцями до обласної служби зайнятості, становила 2,0 тис. одиниць, що на 28% більше, ніж на 1 березня 2023 року.

Станом на 1 березня 2024 року середня заробітна плата у вакансіях, які містяться у базі даних обласної служби зайнятості, становила 11,7 тис. грн.

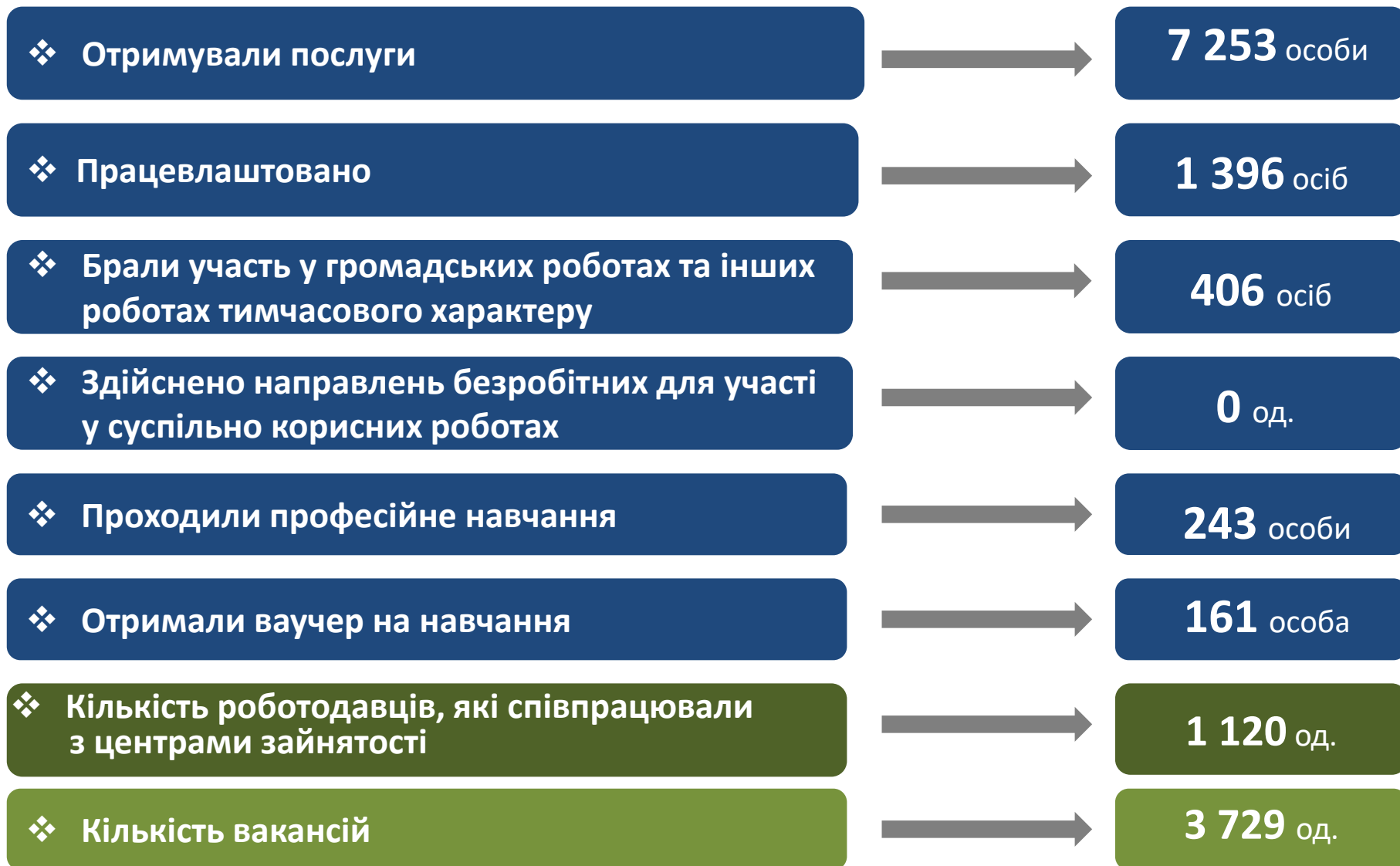
Зокрема, серед видів економічної діяльності найвищою заробітна плата була в переробній промисловості (15,0 тис. грн), у добувній промисловості (13,7 тис. грн), у сфері проведення операцій з нерухомим майном (13,1 тис. грн), в будівельній галузі (12,9 тис. грн), у сфері охорони здоров'я (12,0 тис. грн), в сільському господарстві (11,6 тис. грн), в державному управлінні й обороні та в транспортній галузі, складському господарстві (по 11,4 тис. грн), на підприємствах постачання електроенергії, газу (11,1 тис. грн), на підприємствах у сфері водопостачання; каналізації (10,9 тис. грн).

Найбільша кількість вакансій налічувалась у Хмельницькому районі – 1141 вакансія, Шепетівському районі – 572 вакансії, у Кам'янець-Подільському районі налічувалось 307 вакансій.

За видами економічної діяльності, більшість вакансій налічується на підприємствах переробної промисловості (26%), оптової та роздрібної торгівлі (15%), транспорту (15%), сільського господарства (7%), державного управління й оборони (6%), будівництва, охорони здоров'я та адміністративного обслуговування (по 5%), освіти та розміщування й організації харчування (по 3%), водопостачання та постачання електроенергії (по 2%).

У професійному розрізі, найбільше вакансій для кваліфікованих робітників з інструментом (24%), робітників з обслуговування устаткування (22%), працівників сфери торгівлі та послуг (17%), професіоналів (10%), некваліфікованих працівників (8%), фахівців (7%), технічних службовців та керівників, менеджерів (по 5%).

Надання послуг
Хмельницькою обласною службою зайнятості
у січні-лютому 2024 року



Структура працевлаштованих, (%)
у січні-лютому 2024 року



За видами економічної діяльності



За професійними групами

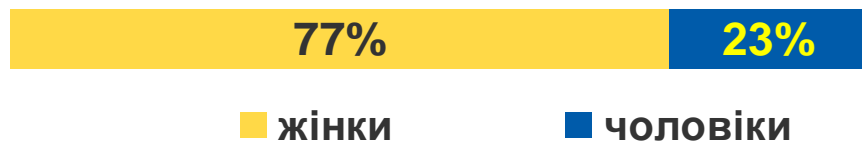


Окремі характеристики зареєстрованих безробітних станом на 1 березня 2024 року

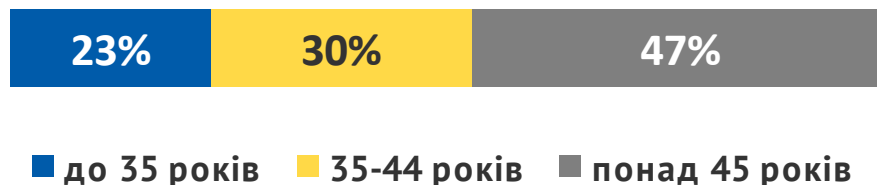


КІЛЬКІСТЬ ЗАРЕЄСТРОВАНИХ БЕЗРОБІТНИХ В СЗ – 3,3 тис. осіб (зменшення на 23%)

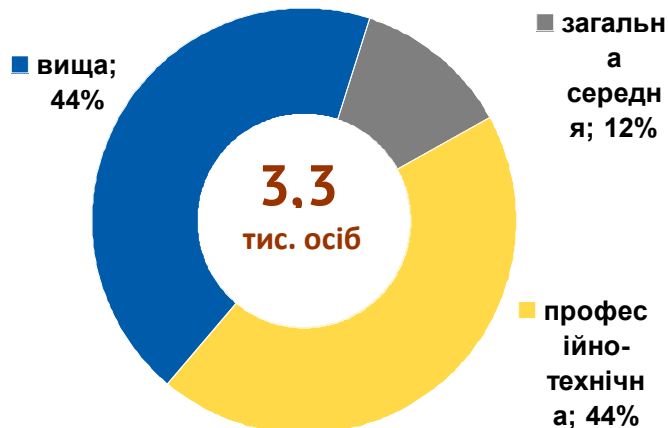
За статтю



За віковими групами



За освітою



Особливі категорії

201
(6,0%)
учасники УБД

587
(17,5%)
внутрішньо переміщені особи

400
(11,9%)
особи з інвалідністю

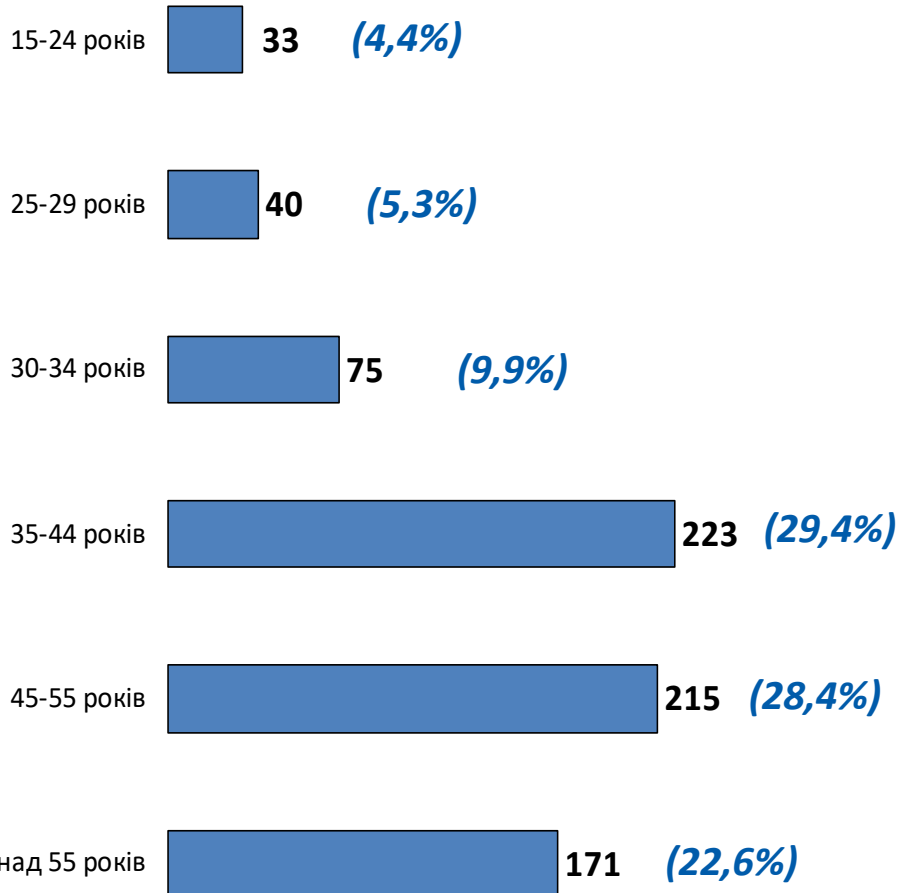
513
(15,3%)
особи, яким залишилося 10 і менше років до пенсії

44
(1,3%)
випускники навчальних закладів

Структура зареєстрованих
безробітних, станом на 1 березня 2024 року
(за віковими групами)



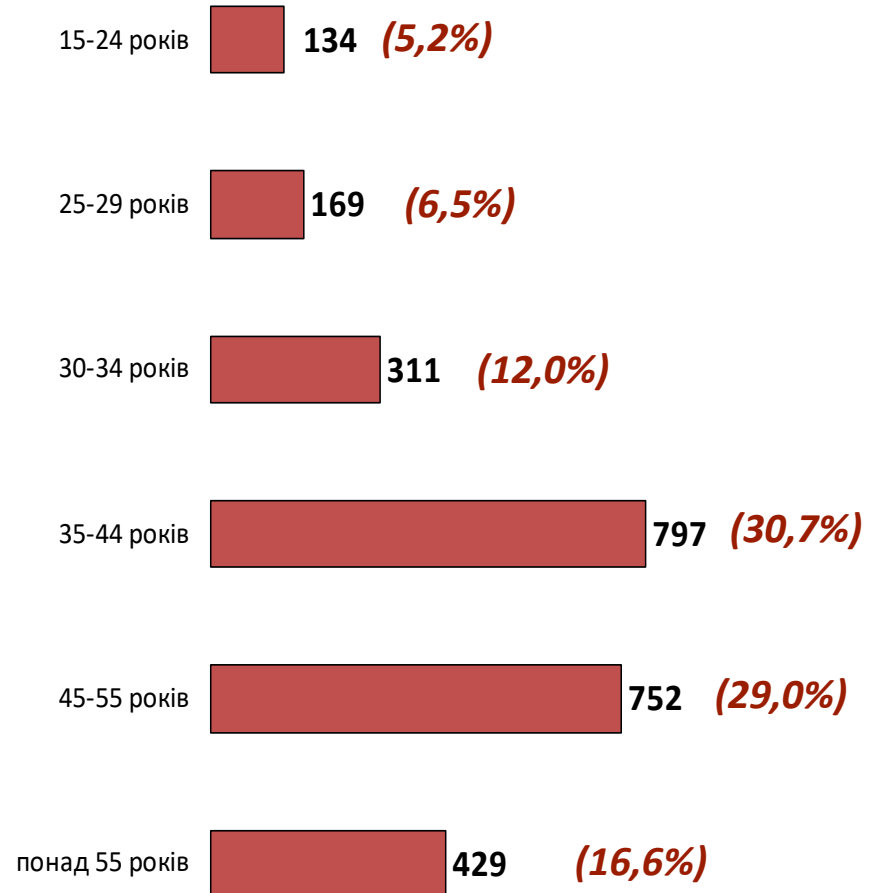
- чоловіки



Всього чоловіків: 757 ос.



- жінки



Всього жінок: 2592 ос.

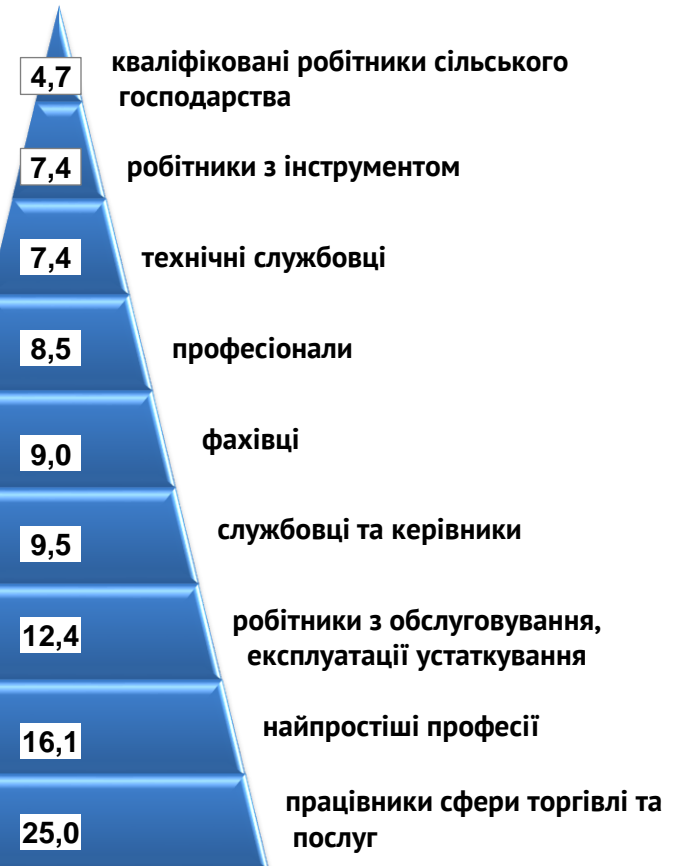
Структура безробітних зареєстрованих у центрі зайнятості, станом на 1 березня 2024 року, %



За видами економічної діяльності



За професійними групами



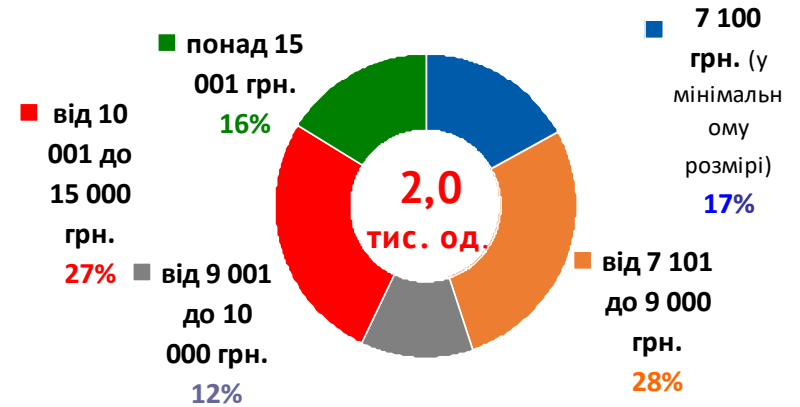
Структура вакансій зареєстрованих в центрах зайнятості, станом на 1 березня 2024 року, %



За видами економічної діяльності



За розмірами заробітної плати



За професійними групами





Найбільш популярні професії на ринку праці Хмельницької області

Професійні групи		Назва професії		
кваліфіковані робітники з інструментом	✓	швачка	✓	електрозварник ручного зварювання
	✓	слюсар	✓	електрогазоварник
	✓	монтер колії	✓	верстатник деревообробних верстатів
	✓	електромонтер з ремонту та обслуговування електроустаткування	✓	робітник з комплексного обслуговування будинків
	✓	пекар		
робітники з обслуговування, експлуатації устаткування та машин	✓	водій	✓	дорожній робітник
	✓	тракторист	✓	складальник
	✓	токарь	✓	оператор автоматичних та напівавтоматичних верстатів та установок
	✓	водій тролейбуса		
	✓	машиніст (кочегар) котельної	✓	оператор верстатів з програмним керуванням
	✓	складальник верху взуття		
працівники сфери торгівлі та послуг	✓	продавець	✓	молодша медична сестра (молодший медичний брат)
	✓	охоронець	✓	соціальний робітник
	✓	кухар	✓	бариста
	✓	молодший інспектор (поліція)	✓	бармен
	✓	офіціант		
некваліфіковані працівники	✓	підсобний робітник	✓	двірник
	✓	прибиральник	✓	сторож
	✓	вантажник	✓	укладальник хлібобулочних виробів
	✓	укладальник-пакувальник		
	✓	кухонний робітник	✓	каштелян
професіонали	✓	інспектор (пенітенціарна сист)	✓	економіст
	✓	спеціаліст державної служби	✓	лікар загальної практики – сімейний лікар
	✓	інженер	✓	лікар-анестезіолог
	✓	вчитель закладу загальної середньої освіти	✓	лікар-рентгенолог
фахівці	✓	бухгалтер	✓	механік
	✓	інспектор	✓	технолог
	✓	сестра медична (брат медичний)	✓	електромеханік
	✓	інспектор кредитний	✓	електрик дільниці
			✓	асистент фармацевта
технічні службовці	✓	листоноша (поштар)	✓	касир торговельного залу
	✓	оператор поштового зв'язку	✓	оператор комп'ютерного набору
	✓	адміністратор		
	✓	службовець на складі	✓	адміністратор залу

Заробітна плата у вакансіях
за професійними групами
станом на 1 березня 2024 року, грн.

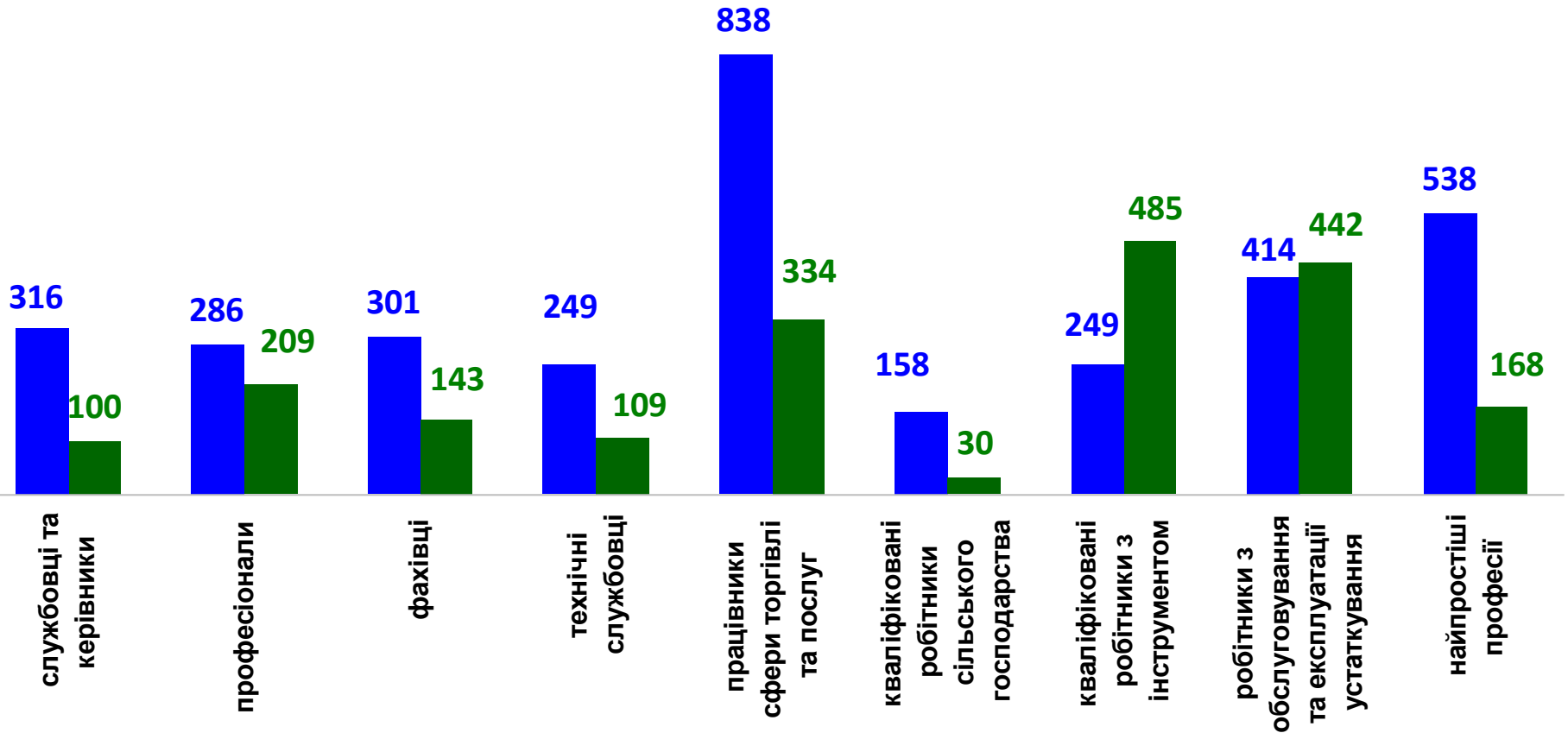


у середньому на 1 вакансію

11 668 грн.



За професійними групами



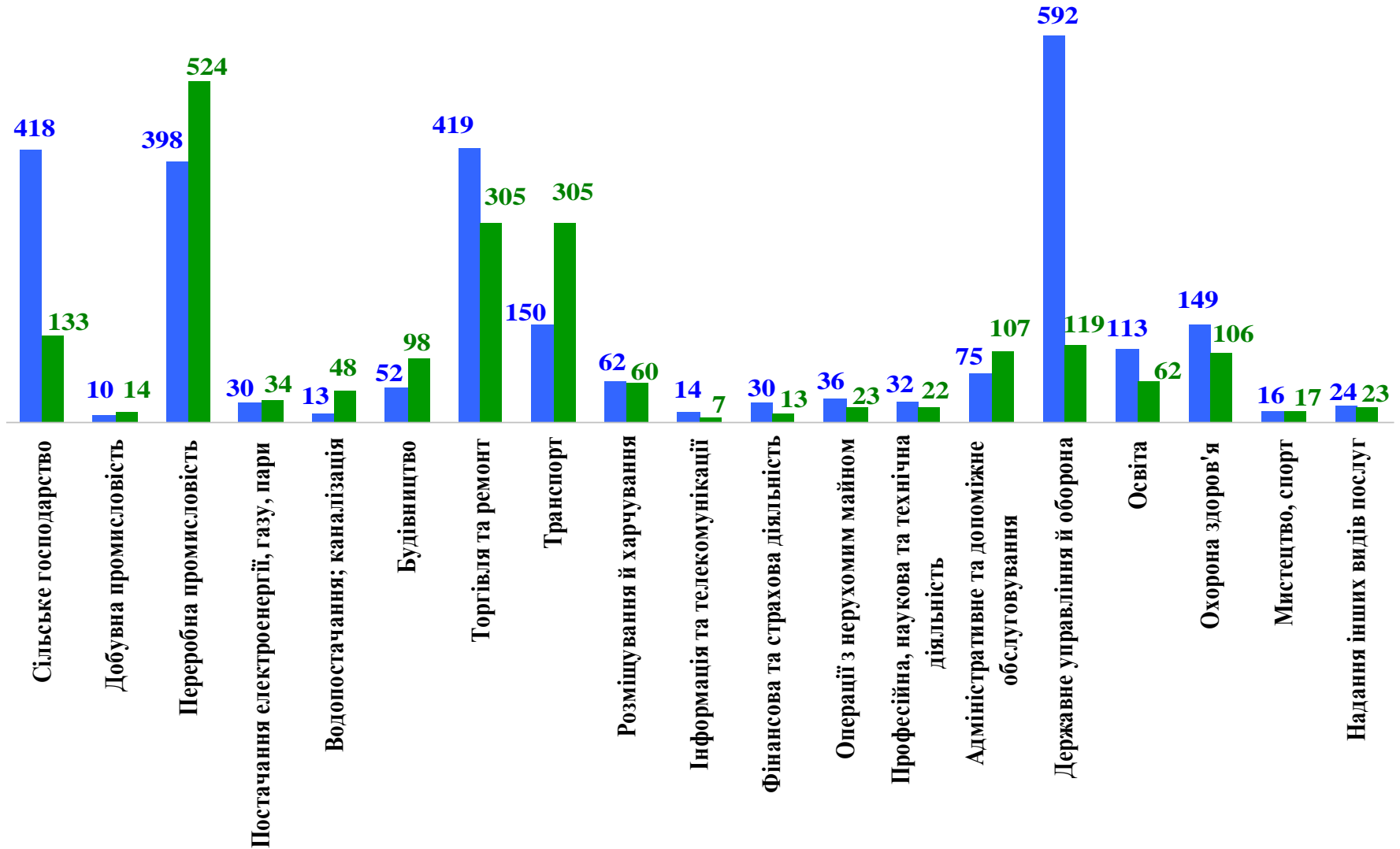
■ кількість безробітних, осіб

■ кількість вакансій, од.

Кількість зареєстрованих безробітних та кількість вакансій, станом на 1 березня 2024 р.



За видами економічної діяльності



■ кількість безробітних, осіб

■ кількість вакансій, од.