



ДІЯЛЬНІСТЬ ХМЕЛЬНИЦЬКОЇ ОБЛАСНОЇ СЛУЖБИ ЗАЙНЯТОСТІ У СІЧНІ-БЕРЕЗНІ 2024 РОКУ



Щодо надання послуг Хмельницькою обласною службою зайнятості. Послугами обласної служби зайнятості у січні-березні 2024 року скористалося 5,6 тис. зареєстрованих безробітних. Зокрема, зареєстровано з початку року 3,0 тис. осіб (збільшення на 18,7% або на 466 осіб). Допомогу по безробіттю отримували 4,0 тис. осіб (зменшення на 27% або на 1,5 тис. осіб).

За сприяння служби зайнятості працевлаштовано 2,4 тис. осіб, з них 899 безробітних.

Середня тривалість пошуку роботи безробітними зменшилась з 104 днів до 70 днів.

За видами економічної діяльності, найбільше безробітних працевлаштовано в переробній промисловості (25%), в сфері торгівлі (24%), в сільському господарстві (10%), в охороні здоров'я (7%), в державному управлінні й обороні та у сфері освіти (по 6%), в сфері харчування (5%), в транспортній галузі та складському господарстві (3%), в будівельній галузі, постачанні електроенергії, газу, в сфері адміністративного обслуговування та професійній, науковій діяльності (по 2%).

За професійними групами 24% працевлаштованих це працівники сфери торгівлі та послуг, 16% - працівники найпростіших професій, 13% - робітники з обслуговування, експлуатації устаткування та машин, 12% - кваліфіковані робітники з інструментом, 10% - фахівці, 9% - технічні службовці, 8% - професіонали, 6% - законодавці та керівники, 3% - кваліфіковані робітники сільського господарства.

У січні-березні 2024 року за сприяння обласної служби зайнятості 431 безробітний проходив професійне навчання. Зокрема, у центрах професійно-технічної освіти Державної служби зайнятості навчався 261 безробітний.

До громадських суспільно корисних та інших робіт тимчасового характеру залучено 651 особу.



Станом на 1 квітня 2024 року мали статус безробітного 3,6 тис. осіб, що на 1,4% менше ніж на 1 квітня 2023 року.

За статтю: у загальній кількості зареєстрованих безробітних, чоловіки становили – 0,8 тис. осіб (або 22%), жінки – 2,8 тис. осіб (або 78%).

За віковими групами: 25% зареєстрованих безробітних були у віці до 35 років; 31% – у віці від 35 до 44 років; 27% – у віці від 45 до 55 років; 17% – понад 55 років.

За освітою: 43% зареєстрованих безробітних мали вищу освіту, 43% – професійно-технічну, 14% – загальну середню освіту.

За видами економічної діяльності: серед зареєстрованих безробітних 23% раніше були зайняті у державному управлінні, обороні; 17% - у сфері торгівлі; 15% - в галузі сільського господарства; 14% - на підприємствах переробної промисловості; 6% - у сфері охорони здоров'я; 5% - на підприємствах транспорту, складського господарства; 4% - в сфері освіти; 3% - у сфері адміністративного обслуговування; по 2% - у сфері тимчасового розміщування й організації харчування та в будівельній галузі.

За професійними групами, серед зареєстрованих безробітних переважають працівники:

- сфери торгівлі та послуг – 26% (продавець, кухар, стрілець, охоронник, молодша медична сестра (молодший медичний брат), помічник вихователя, перукар, бармен, соціальний робітник, сапер (розмінування), бариста, покоївка, офіціант);
- представники найпростіших професій – 17% (підсобний робітник, прибиральник, укладаць-пакувальник, двірник, вагар, сторож, кухонний робітник, робітник з благоустрою, вантажник, мийник посуду, кур'єр, гардеробник);
- робітники з обслуговування, експлуатації устаткування та машин – 12% (водій автотранспортних засобів, тракторист, лаборант хімічного аналізу, оператор заправних станцій, апаратник оброблення зерна, оператор швацького устаткування, апаратник центрифугування, складальник, фільтрувальник, пробовідбірник, машиніст крана (кранівник);
- фахівці – 9% (бухгалтер, сестра медична (брат медичний), вихователь, фахівець, помічник члена комісії, технік-лаборант, мерчендайзер, інспектор з кадрів, агент комерційний, інспектор кредитний, технік, фельдшер, агент страховий);
- службовці та керівники – 9% (менеджер (управитель), командир відділення, головний бухгалтер, завідувач складу, командир взводу, начальник відділу, завідувач клубу, завідувач господарства, заступник начальника відділу);



- професіонали – 8% (спеціаліст державної служби, вчитель закладу загальної середньої освіти, вихователь закладу дошкільної освіти, економіст, бібліотекар, юрист, педагог соціальний, інженер, фармацевт, юрисконсульт);
- технічні службовці – 8% (листоноша (поштар), адміністратор, касир торговельного залу, комірник, діловод, оператор комп'ютерного набору, обліковець, секретар, касир);

Станом на 1 квітня 2024 року кількість вакансій, заявлених роботодавцями до обласної служби зайнятості, становила 2,4 тис. одиниць, що на 18% більше, ніж на 1 квітня 2023 року.

Станом на 1 квітня 2024 року середня заробітна плата у вакансіях, які містяться у базі даних обласної служби зайнятості, становила 11,9 тис. грн.

Зокрема, серед видів економічної діяльності найвищою заробітна плата була в переробній промисловості (15,1 тис. грн), у добувній промисловості (13,0 тис. грн), в будівельній галузі (12,8 тис. грн), у сфері проведення операцій з нерухомим майном (12,5 тис. грн), на підприємствах постачання електроенергії, газу (12,2 тис. грн), у сфері охорони здоров'я (11,9 тис. грн), в сфері адміністративного обслуговування (11,8 тис. грн), в державному управлінні й обороні та в транспортній галузі, складському господарстві (по 11,7 тис. грн), на підприємствах у сфері водопостачання; каналізації (11,2 тис. грн).

Найбільша кількість вакансій налічувалась у Хмельницькому районі – 1229 вакансій, Шепетівському районі – 744 вакансії, у Кам'янець-Подільському районі налічувалось 461 вакансія.

За видами економічної діяльності, більшість вакансій налічується на підприємствах переробної промисловості (24%), оптової та роздрібною торгівлі та сільського господарства (по 15%), транспорту (13%), адміністративного обслуговування (6%), державного управління й оборони, будівництва та охорони здоров'я (по 5%), освіти та розміщування й організації харчування (по 3%), водопостачання та постачання електроенергії (по 2%).

У професійному розрізі, найбільше вакансій для кваліфікованих робітників з інструментом (23%), робітників з обслуговування устаткування (20%), працівників сфери торгівлі та послуг (16%), некваліфікованих працівників (11%), професіоналів (9%), фахівців (8%), технічних службовців та керівників, менеджерів (по 5%).

Надання послуг
Хмельницькою обласною службою зайнятості
у січні-березні 2024 року



❖ Отримували послуги

9 635 осіб

❖ Працевлаштовано

2 447 осіб

❖ Брали участь у громадських роботах та інших роботах тимчасового характеру

651 особа

❖ Здійснено направлень безробітних для участі у суспільно корисних роботах

0 од.

❖ Проходили професійне навчання

431 особа

❖ Отримали ваучер на навчання

257 осіб

❖ Кількість роботодавців, які співпрацювали з центрами зайнятості

1 423 од.

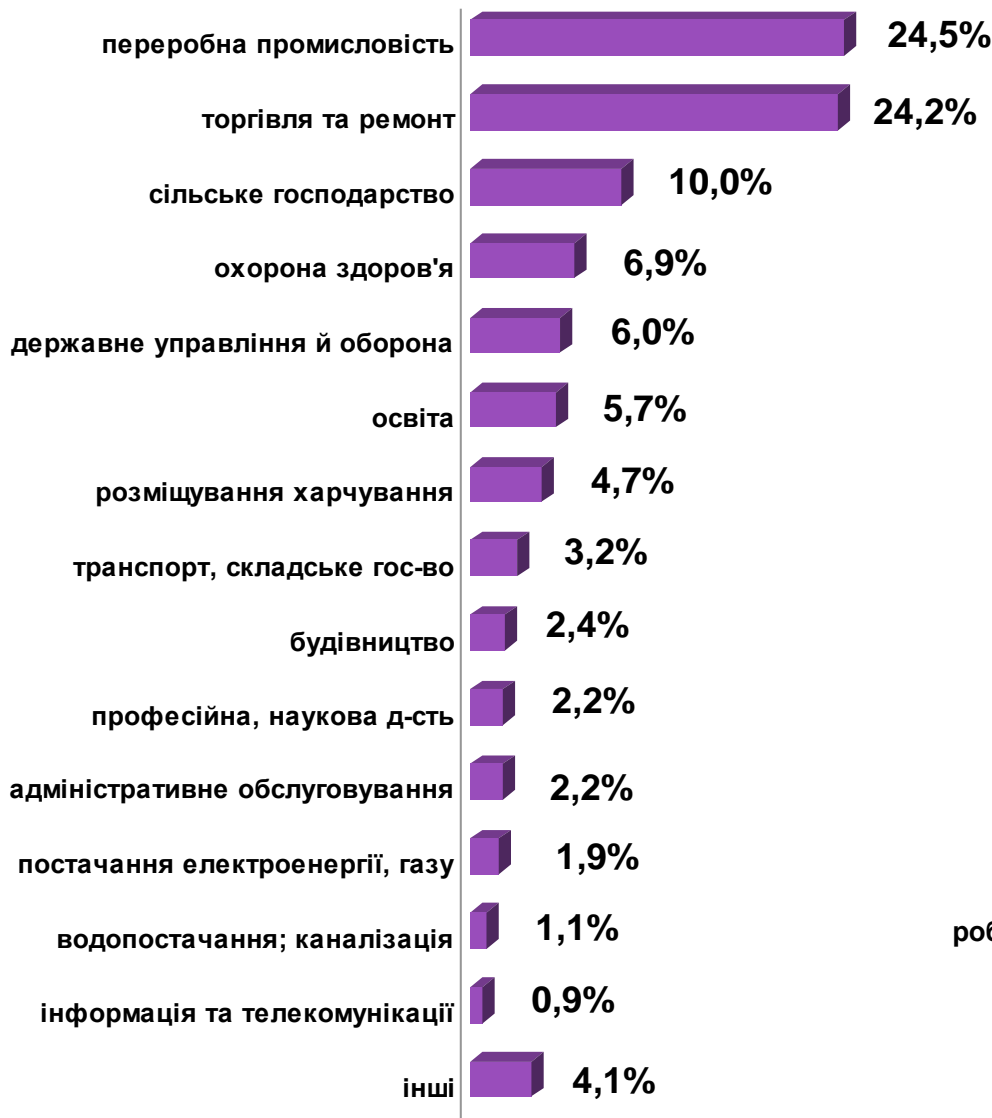
❖ Кількість вакансій

5 106 од.

Структура працевлаштованих, (%) у січні-березні 2024 року



За видами економічної діяльності



За професійними групами



Окремі характеристики зареєстрованих безробітних станом на 1 квітня 2024 року



КІЛЬКІСТЬ ЗАРЕЄСТРОВАНИХ БЕЗРОБІТНИХ В СЗ – 3,6 тис. осіб (зменшення на 1,4%)

За статтю

78%

22%

■ жінки

■ чоловіки

За віковими групами

25%

31%

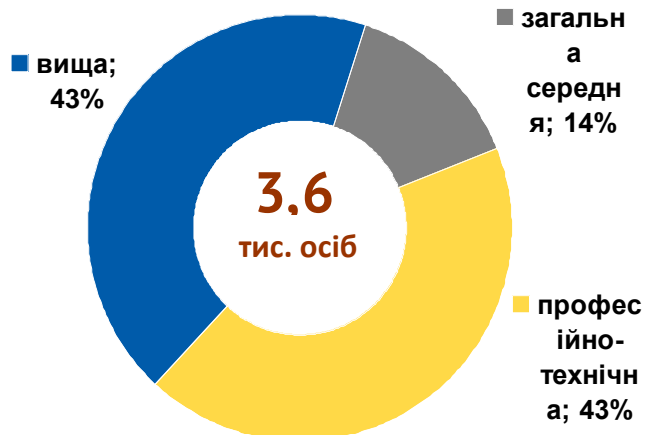
44%

■ до 35 років

■ 35-44 років

■ понад 45 років

За освітою



Особливі категорії

212
(5,9%)

учасники УБД

936
(26,2%)

внутрішньо переміщені особи

387
(10,8%)

особи з інвалідністю

503
(14,1%)

особи, яким залишилося 10 і менше років до пенсії

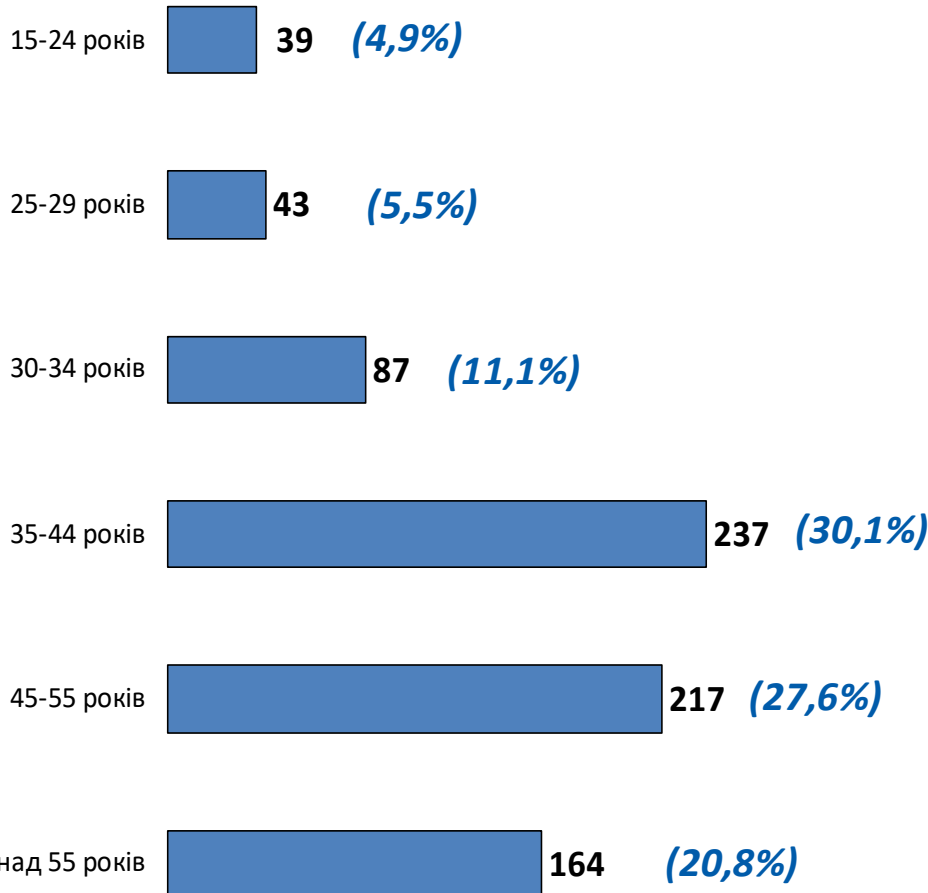
58
(1,6%)

випускники навчальних закладів

Структура зареєстрованих
безробітних, станом на 1 квітня 2024 року
(за віковими групами)



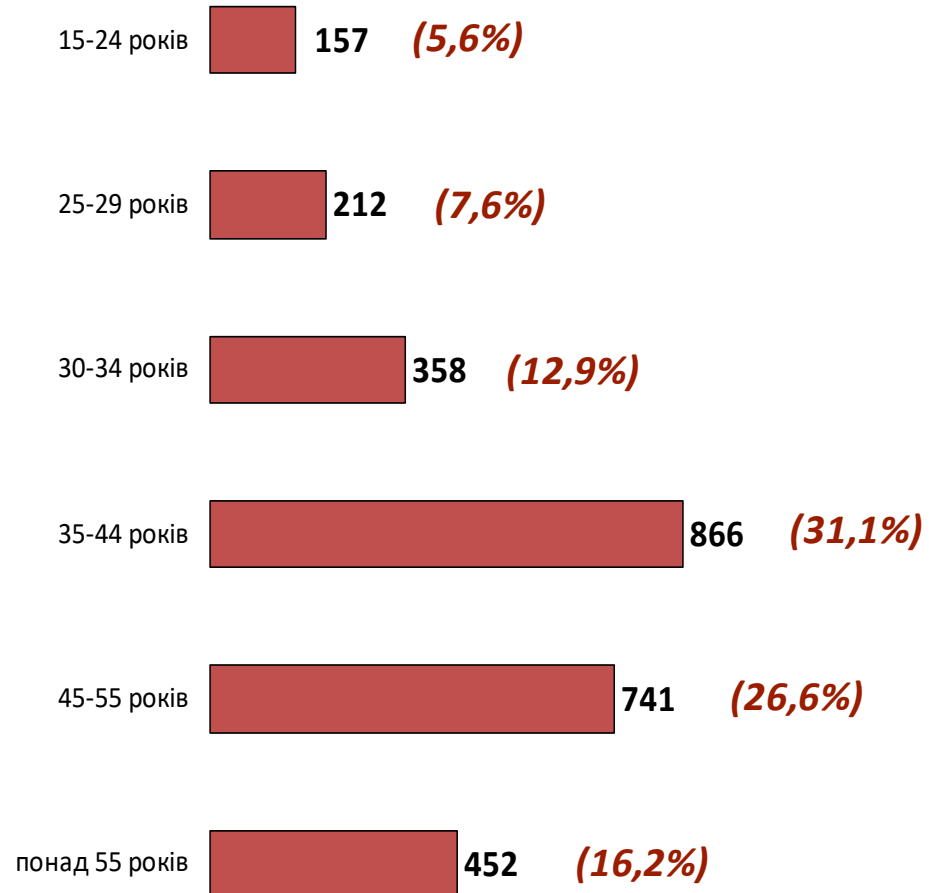
- Чоловіки



Всього чоловіків: 787 ос.



- жінки



Всього жінок: 2786 ос.

Структура безробітних зареєстрованих у центрі зайнятості, станом на 1 квітня 2024 року, %



За видами економічної діяльності



За професійними групами



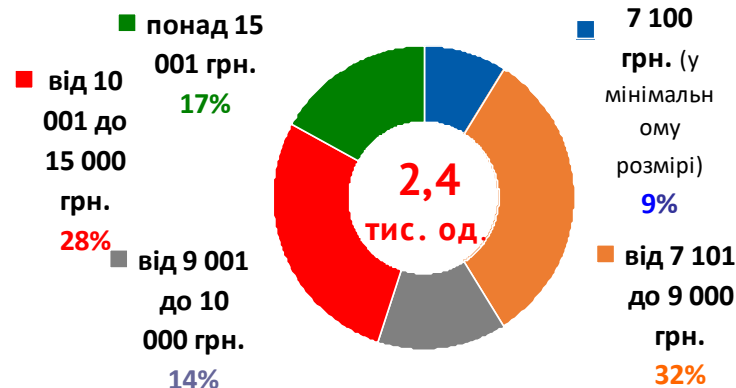
Структура вакансій зареєстрованих в центрах зайнятості, станом на 1 квітня 2024 року, %



За видами економічної діяльності



За розмірами заробітної плати



За професійними групами





Найбільш популярні професії на ринку праці Хмельницької області

Професійні групи		Назва професії		
кваліфіковані робітники з інструментом	✓	швачка	✓	електрогазоварник
	✓	слюсар	✓	електрозварник ручного зварювання
	✓	монтер колії	✓	верстатник деревообробних верстатів
	✓	електромонтер з ремонту та обслуговування електроустаткування	✓	муляр
	✓	пекар	✓	бетоняр
робітники з обслуговування, експлуатації устаткування та машин	✓	водій	✓	водій тролейбуса
	✓	тракторист	✓	оператор верстатів з програмним керуванням
	✓	токарь	✓	дорожній робітник
	✓	водій навантажувача	✓	складальник верху взуття
	✓	складальник	✓	сировар
	✓	машиніст (кочегар) котельної	✓	фрезерувальник
працівники сфери торгівлі та послуг	✓	продавець	✓	молодша медична сестра (молодший медичний брат)
	✓	кухар	✓	соціальний робітник
	✓	охоронник	✓	офіціант
	✓	молодший інспектор (поліція)	✓	бариста
	✓	поліцейський		
некваліфіковані працівники	✓	підсобний робітник	✓	кухонний робітник
	✓	прибиральник	✓	сторож
	✓	вантажник	✓	робітник з благоустрою
	✓	укладальник-пакувальник	✓	робітник з комплексного прибирання будинків
	✓	двірник		
професіонали	✓	інспектор (пенітенціарна сист)	✓	економіст
	✓	спеціаліст державної служби	✓	агроном
	✓	інженер	✓	лікар загальної практики – сімейний лікар
	✓	вчитель закладу загальної середньої освіти	✓	юрисконсульт
фахівці	✓	бухгалтер	✓	інспектор кредитний
	✓	сестра медична (брат медичний)	✓	механік
	✓	інспектор	✓	технолог
	✓	електрик дільниці	✓	фахівець
			✓	вихователь
технічні службовці	✓	листоноша (поштар)	✓	адміністратор
	✓	оператор поштового зв'язку	✓	оператор комп'ютерного набору
	✓	службовець на складі	✓	адміністратор залу
	✓	касир торговельного залу		

Заробітна плата у вакансіях
за професійними групами
станом на 1 квітня 2024 року, грн.



у середньому на 1 вакансію

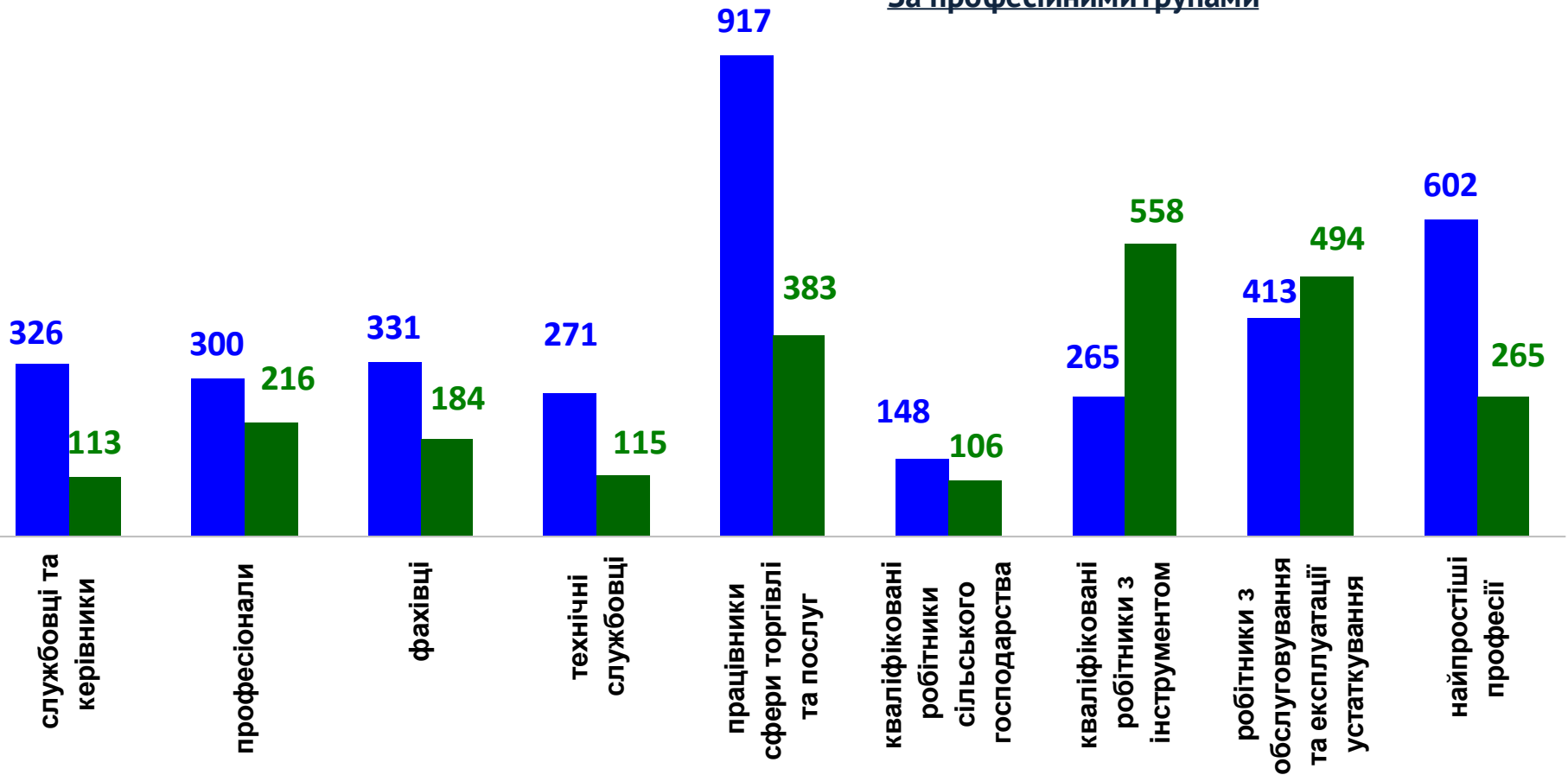
11 898 грн.



Кількість зареєстрованих безробітних та кількість вакансій, станом на 1 квітня 2024 р.



За професійними групами



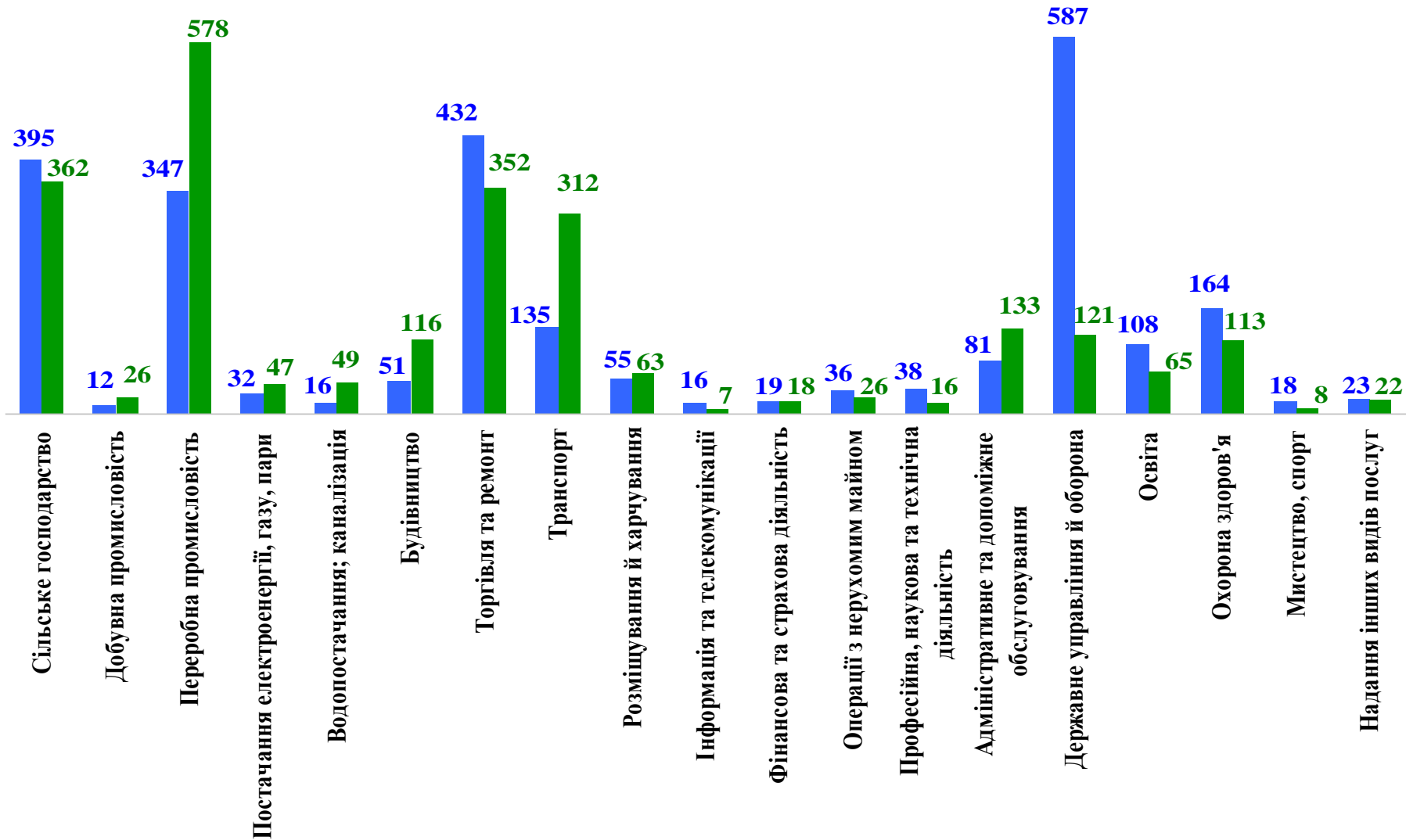
■ кількість безробітних, осіб

■ кількість вакансій, од.

Кількість зареєстрованих безробітних та кількість вакансій, станом на 1 квітня 2024 р.



За видами економічної діяльності



■ кількість безробітних, осіб

■ кількість вакансій, од.