



ДІЯЛЬНІСТЬ ХМЕЛЬНИЦЬКОЇ ОБЛАСНОЇ СЛУЖБИ ЗАЙНЯТОСТІ У 2023 РОЦІ



Щодо надання послуг Хмельницькою обласною службою зайнятості. Послугами обласної служби зайнятості у 2023 році скористалося 14,4 тис. зареєстрованих безробітних. Зокрема, зареєстровано з початку року 8,8 тис. осіб (зменшення в 2,2 рази або на 10,4 тис. осіб). Допомогу по безробіттю отримували 11,2 тис. осіб (зменшення майже в 3 рази або на 18,3 тис. осіб).

За сприяння служби зайнятості працевлаштовано 9,1 тис. осіб, з них 4,3 тис. безробітних.

Середня тривалість пошуку роботи безробітними зменшилась з 120 днів до 97 днів.

За видами економічної діяльності, найбільше безробітних працевлаштовано у сфері торгівлі (19%), в переробній промисловості (19%), в сільському господарстві (17%), у сфері освіти (10%), сфері державного управління й оборони (8%), охороні здоров'я (5%), в сфері харчування та транспортній галузі (по 4%), в постачанні електроенергії, газу та в сфері адміністративного обслуговування (по 3%), в будівельній галузі (2%).

За професійними групами 20% працевлаштованих це робітники з обслуговування, експлуатації устаткування та машин, 20% - працівники сфери торгівлі та послуг, 16% - працівники найпростіших професій, по 10% - кваліфіковані робітники з інструментом та фахівці, 7% - професіонали, по 6% - законодавці та керівники, технічні службовці, 5% - кваліфіковані робітники сільського господарства.

У 2023 році за сприяння обласної служби зайнятості 1,2 тис. безробітних проходили професійне навчання. Зокрема, у центрах професійно-технічної освіти Державної служби зайнятості навчалися 615 безробітних.

До громадських суспільно корисних та інших робіт тимчасового характеру залучено 822 особи. Здійснено направлень безробітних для участі у суспільно корисних роботах 413.



Станом на 1 січня 2024 року мали статус безробітного 2,6 тис. осіб, що в 2 рази менше ніж на 1 січня 2023 року.

За статтю: у загальній кількості зареєстрованих безробітних, чоловіки становили – 0,5 тис. осіб (або 21%), жінки – 2,1 тис. осіб (або 79%).

За віковими групами: 23% зареєстрованих безробітних були у віці до 35 років; 29% – у віці від 35 до 44 років; 29% – у віці від 45 до 55 років; 19% – понад 55 років.

За освітою: 47% зареєстрованих безробітних мали вищу освіту, 43% – професійно-технічну, 10% – загальну середню освіту.

За видами економічної діяльності: серед зареєстрованих безробітних 26% раніше були зайняті у державному управлінні, обороні; 15% - у сфері торгівлі; по 13% - в галузі сільського господарства та на підприємствах переробної промисловості; 8% - на підприємствах транспорту, складського господарства; 7% - у сфері охорони здоров'я; 5% - в закладах освіти; по 2% - у сфері тимчасового розміщування й організації харчування та у сфері адміністративного обслуговування.

За професійними групами, серед зареєстрованих безробітних переважають працівники:

- сфери торгівлі та послуг – 25% (продавець, стрілець, кухар, помічник вихователя, молодша медична сестра (молодший медичний брат), охоронник, соціальний робітник, офіціант, бариста, перукар, сапер (розмінування), покоївка);
- представники найпростіших професій – 14% (підсобний робітник, прибиральник, укладальник-пакувальник, сторож, кухонний робітник, вагар, робітник з благоустрою, дворник, робітник плодоовочевого сховища);
- професіонали – 11% (вчитель закладу загальної середньої освіти, спеціаліст державної служби, вчитель початкових класів, вихователь закладу дошкільної освіти, бібліотекар, економіст, соціальний працівник, педагог соціальний);
- службовці та керівники – 10% (менеджер (управитель), командир відділення, завідувач складу, головний бухгалтер, командир взводу, начальник відділу поштового зв'язку, завідувач господарства, начальник відділення);
- робітники з обслуговування, експлуатації устаткування та машин – 10% (водій автотранспортних засобів, оператор заправних станцій, лаборант хімічного аналізу, оператор автоматичних та напівавтоматичних верстатів, оператор швацького устаткування, складальник верху взуття, фільтрувальник, апаратник центрифугування, оператор котельні, апаратник оброблення зерна);



- фахівці – 10% (бухгалтер, сестра медична (брат медичний), вихователь, фахівець, фельдшер, помічник члена комісії, інспектор з кадрів, диспетчер, агент комерційний, мерчендайзер);
- технічні службовці – 9% (листоноша (поштар), службовець на складі (комірник), адміністратор, касир торговельного залу, діловод, оператор поштового зв'язку, обліковець);

Станом на 1 січня 2024 року кількість вакансій, заявлених роботодавцями до обласної служби зайнятості, становила 1,1 тис. одиниць, що на 13% більше, ніж на 1 січня 2023 року.

Станом на 1 січня 2024 року середня заробітна плата у вакансіях, які містяться у базі даних обласної служби зайнятості, становила 12,9 тис. грн.

Зокрема, серед видів економічної діяльності найвищою заробітна плата була в переробній промисловості (18,1 тис. грн), в будівельній галузі (14,6 тис. грн), у сфері охорони здоров'я (11,7 тис. грн), в сільському господарстві (11,2 тис. грн), у добувній промисловості (10,9 тис. грн), у сфері постачання електроенергії, газу (10,8 тис. грн), на підприємствах водопостачання (10,7 тис. грн), у сфері транспорту, складського господарства (10,5 тис. грн), у сфері адміністративного обслуговування та фінансової діяльності (по 10,2 тис. грн)

Найбільша кількість вакансій налічувалась у Шепетівському районі – 517 вакансій, Хмельницькому районі – 365 вакансій, у Кам'янець-Подільському районі налічувалось 234 вакансії.

За видами економічної діяльності, більшість вакансій налічується на підприємствах переробної промисловості (35%), оптової та роздрібної торгівлі (15%), транспорту (12%), сільського господарства (7%), державного управління й оборони та охорони здоров'я (по 6%), тимчасового розміщення та організації харчування, будівництва та освіти (по 3%), адміністративного обслуговування, водопостачання та постачання електроенергії (по 2%).

У професійному розрізі, найбільше вакансій для кваліфікованих робітників з інструментом (31%), робітників з обслуговування устаткування (20%), працівників сфери торгівлі та послуг (15%), професіоналів (11%), фахівців (9%), некваліфікованих працівників (7%), керівників, менеджерів (4%) технічних службовців (3%).

Надання послуг
Хмельницькою обласною службою зайнятості
у 2023 році



Структура працевлаштованих, (%) у 2023 році



За видами економічної діяльності



За професійними групами



Окремі характеристики зареєстрованих безробітних станом на 1 січня 2024 року



КІЛЬКІСТЬ ЗАРЕЄСТРОВАНИХ БЕЗРОБІТНИХ В СЗ – 2,6 тис. осіб (зменшення на 53%)

За статтю

79%

21%

■ жінки

■ чоловіки

За віковими групами

23%

29%

48%

■ до 35 років

■ 35-44 років

■ понад 45 років

За освітою

■ вища;
47%

2,6
тис. осіб

■ загальна
а
середня;
10%

■ професійно-технічна;
43%

Особливі категорії

139
(5,3%)

учасники УБД

239
(9,1%)

внутрішньо переміщені особи

352
(13,3%)

особи з інвалідністю

477
(18,1%)

особи, яким залишилося 10 і менше років до пенсії

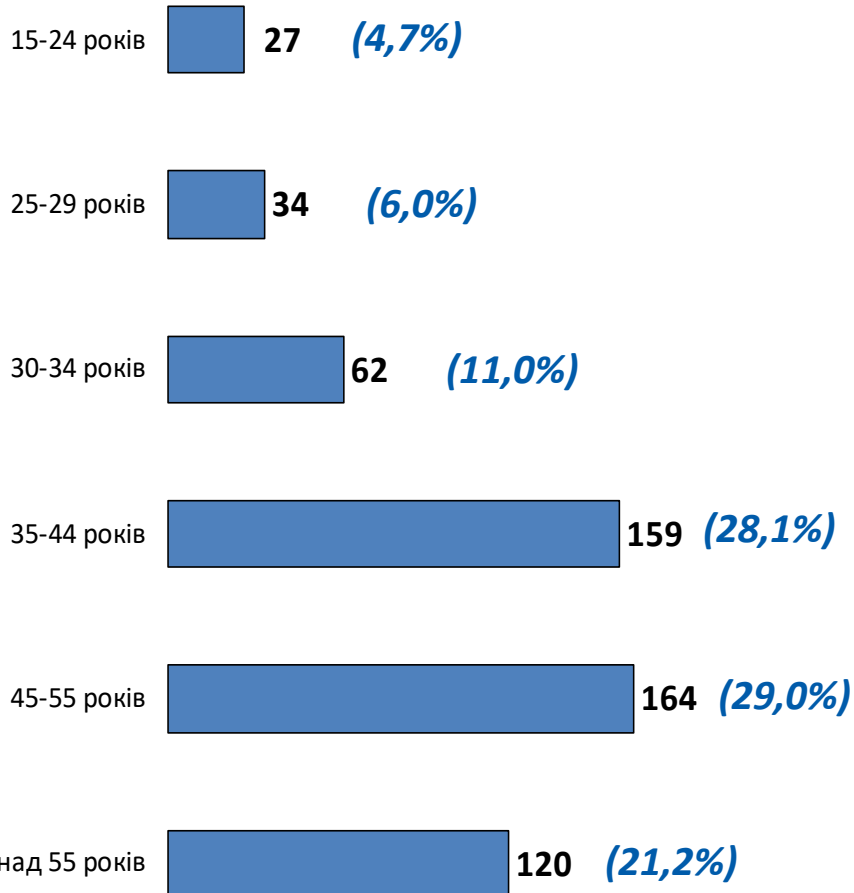
45
(1,7%)

випускники навчальних закладів

Структура зареєстрованих
безробітних, станом на 1 січня 2023 року
(за віковими групами)



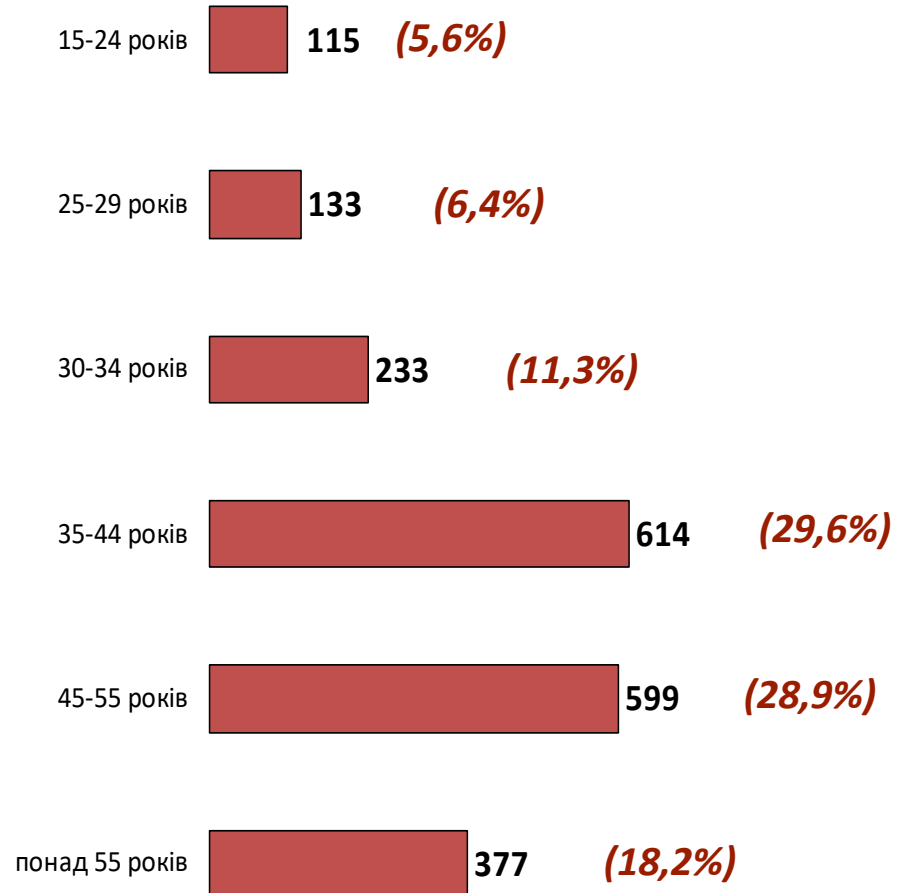
- чоловіки



Всього чоловіків: 566 ос.



- жінки



Всього жінок: 2071 ос.

Структура безробітних зареєстрованих у центрі зайнятості, станом на 1 січня 2024 року, %



За видами економічної діяльності



За професійними групами



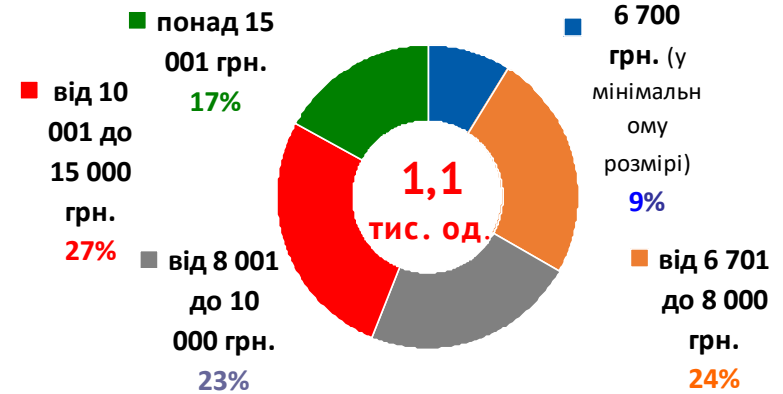
Структура вакансій зареєстрованих в центрах зайнятості, станом на 1 січня 2024 року, %



За видами економічної діяльності



За розмірами заробітної плати



За професійними групами





Найбільш популярні професії на ринку праці Хмельницької області

Професійні групи

Назва професії

робітники з обслуговування, експлуатації устаткування та машин	✓	водій	✓	водій навантажувача
	✓	тракторист	✓	водій тролейбуса
	✓	оператор котельні	✓	лаборант хімічного аналізу
	✓	машиніст (кочегар) котельної	✓	оператор верстатів з програмним керуванням
	✓	дорожній робітник	✓	машиніст екскаватора
	✓	токарь		
кваліфіковані робітники з інструментом	✓	швачка	✓	пекар
	✓	слюсар	✓	електрогазоварник
	✓	монтер колії	✓	маляр
	✓	електромонтер з ремонту та обслуговування	✓	робітник з обслуговування та ремонту будинків
	✓	електроустаткування	✓	електрозварник ручного зварювання
	✓	верстатник		
працівники сфери торгівлі та послуг	✓	продавець прод. товарів	✓	офіціант
	✓	кухар	✓	молодша медична сестра (молодший медичний брат)
	✓	продавець-консультант	✓	бариста
	✓	охоронник	✓	бармен
	✓	продавець непрод товарів		
некваліфіковані працівники	✓	підсобний робітник	✓	кухонний робітник
	✓	прибиральник	✓	робітник з благоустрою
	✓	вантажник	✓	сторож
	✓	двірник	✓	мийник посуду
	✓	укладальник-пакувальник	✓	вагар
професіонали	✓	вчитель закладу загальної середньої освіти	✓	фармацевт
	✓	спеціаліст державної служби	✓	юрист
	✓	інспектор (пенітенціарна сист)	✓	інженер з охорони праці
	✓	економіст	✓	фахівець з закупівель
				✓
фахівці	✓	бухгалтер	✓	фахівець
	✓	сестра медична (брат медичний)	✓	диспетчер
	✓	асистент вчителя	✓	інспектор
	✓	вихователь	✓	технік-лаборант
				✓
технічні службовці	✓	листоноша (поштар)	✓	оператор поштового зв'язку
	✓	комірник	✓	обліковець
	✓	адміністратор	✓	адміністратор (господар) залу
	✓	касир торговельного залу		

Заробітна плата у вакансіях
за професійними групами
станом на 1 січня 2024 року, грн.



у середньому на 1 вакансію

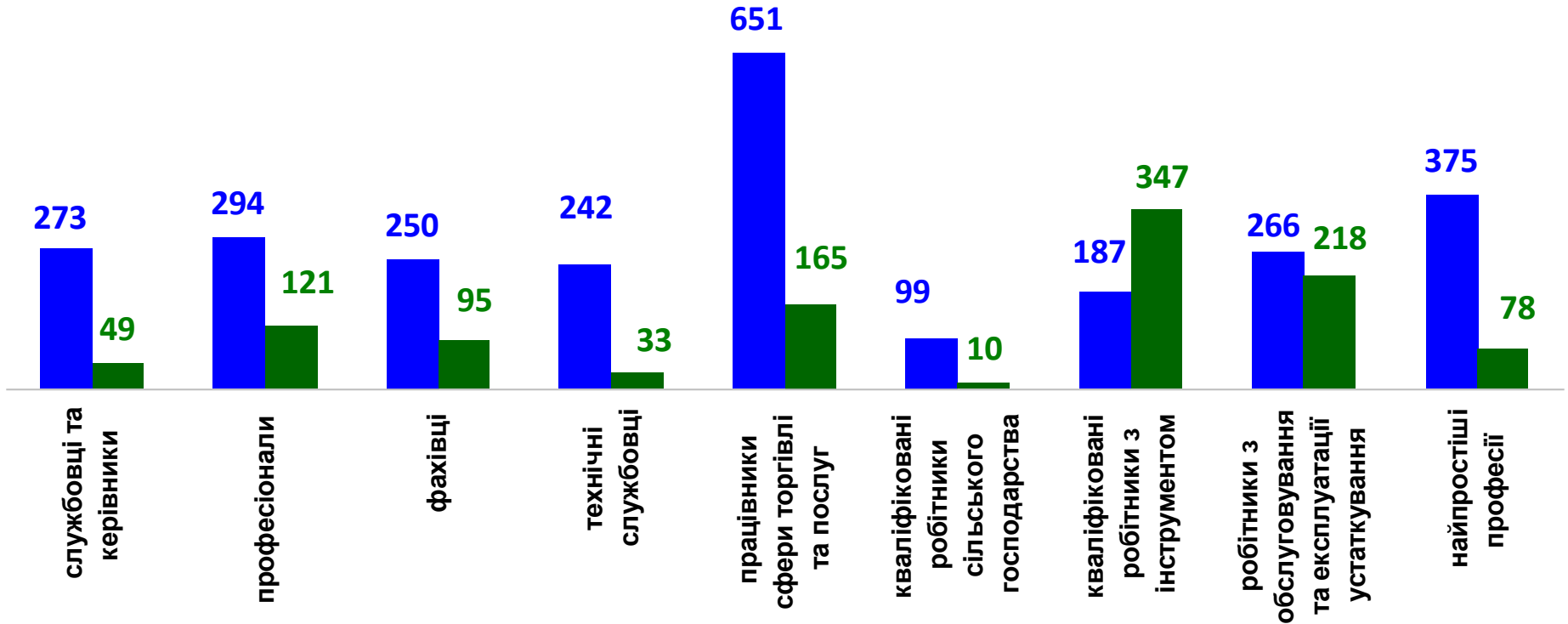
12 889 грн.



Кількість зареєстрованих безробітних та кількість вакансій, станом на 1 січня 2024 р.



За професійними групами



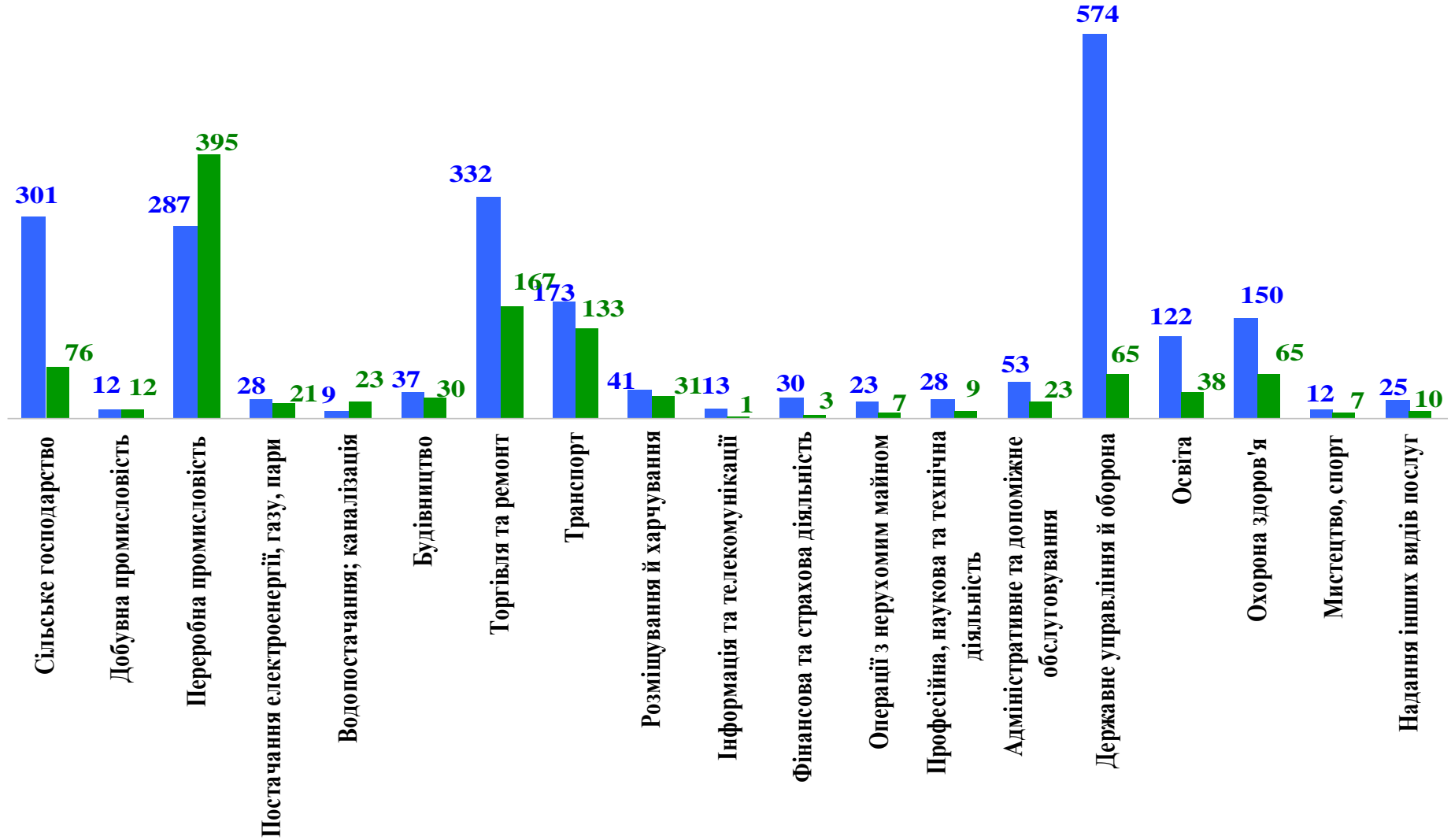
■ кількість безробітних, осіб

■ кількість вакансій, од.

Кількість зареєстрованих безробітних та кількість вакансій, станом на 1 січня 2024 р.



За видами економічної діяльності



■ кількість безробітних, осіб

■ кількість вакансій, од.