



**ПОПИТ ТА ПРОПОЗИЦІЯ НА  
ЗАРЕЄСТРОВАНОМУ РИНКУ ПРАЦІ  
ХМЕЛЬНИЦЬКОЇ ОБЛАСТІ  
У СІЧНІ 2022 РОКУ**

## Попит та пропозиція на зареєстрованому ринку праці у січні 2022 року



У січні 2022 року роботодавці проінформували центри зайнятості про наявність 2,6 тис. вакансій, що на 9% менше, ніж у січні 2021 року.

Структура вакансій за видами економічної діяльності була наступною: 24% вакансій пропонувалося на підприємствах переробної промисловості; 17% – в оптовій та роздрібній торгівлі, 11% - у транспортній галузі; 10% - в державному управлінні й обороні.

У професійному розрізі, найбільше вакансій пропонувалося для працевлаштування: робітників з обслуговування, експлуатації устаткування та машин (20%); кваліфікованих робітників з інструментом (19%); працівників сфери торгівлі та послуг (18%); професіоналів (16%); фахівців (8%), технічних службовців (6%), керівників, менеджерів (6%).

Станом на 1 лютого 2022 року кількість актуальних вакансій, заявлених роботодавцями до обласної служби зайнятості становила 1,7 тис. одиниць, що на 27% більше, ніж на відповідну дату минулого року.

За видами економічної діяльності, більшість вакансій налічувалося на підприємствах переробної промисловості (27%), в галузі оптової та роздрібної торгівлі (16%), транспорті (12%),

державному правлінні й обороні (10%), освіті (6%).

За професійними групами найбільший попит роботодавців спостерігався на:

- кваліфікованих робітників з інструментом – 23% (швачка, слюсар-ремонтник, слюсар, електромонтер, в'язальник схемних джгутів, електрогазозварник, монтер колії, електрозварник, пекар, муляр);
- робітників з обслуговування, експлуатації устаткування та машин – 21% (водій, тракторист, токар, водій тролейбуса, фрезерувальник, дорожній робітник, оператор верстатів з програмним керуванням, шліфувальник, оператор лінії у виробництві харчової продукції);
- працівників сфери торгівлі та послуг – 17% всіх поданих вакансій (продавець, молодший інспектор (поліція), кухар, охоронник, офіціант, бармен, шеф-кухар, бариста);
- професіоналів – 16% (інспектор, спеціаліст державної служби, фармацевт, лікар ветеринарної медицини, вчитель, лікар-анестезіолог, лікар-педіатр, керівник музичний, лікар загальної практики – сімейний лікар);
- фахівців – 8% (бухгалтер, сестра медична (брат медичний), інспектор кредитний, механік, фахівець, експедитор, технік, технолог, гігієніст зубний).

## Попит та пропозиція на зареєстрованому ринку праці у січні 2022 року



У січні 2022 року послугами обласної служби зайнятості скористалися 14,8 тис. безробітних громадян, що на 27% менше, ніж у січні 2022 року.

За видами економічної діяльності, серед безробітних, які мали професійний досвід, 24% раніше працювали в галузі сільського господарства; 19% - в державному управлінні й соціальному страхуванні; 14% – на підприємствах переробної промисловості; 13% – в оптовій та роздрібній торгівлі.

За професійними групами, серед зареєстрованих безробітних переважають робітники з обслуговування, експлуатації устаткування (24%); працівники сфери торгівлі та послуг (15%); представники найпростіших професій (13%), керівники, менеджери (12%).

Станом на 1 лютого 2022 року послуги обласної служби зайнятості отримували 13,4 тис. зареєстрованих безробітних, що на 28% менше, ніж на відповідну дату минулого року.

За статтю: у загальній кількості зареєстрованих безробітних, чоловіки становили – 6,8 тис. осіб (або 51%), жінки – 6,6 тис. осіб (або 49%).

За віковими групами: 25% зареєстрованих безробітних були у віці до 35 років; 27% – у віці від 35 до 44 років; 31% – у віці від 45 до 55 років; 17% – понад 55 років.

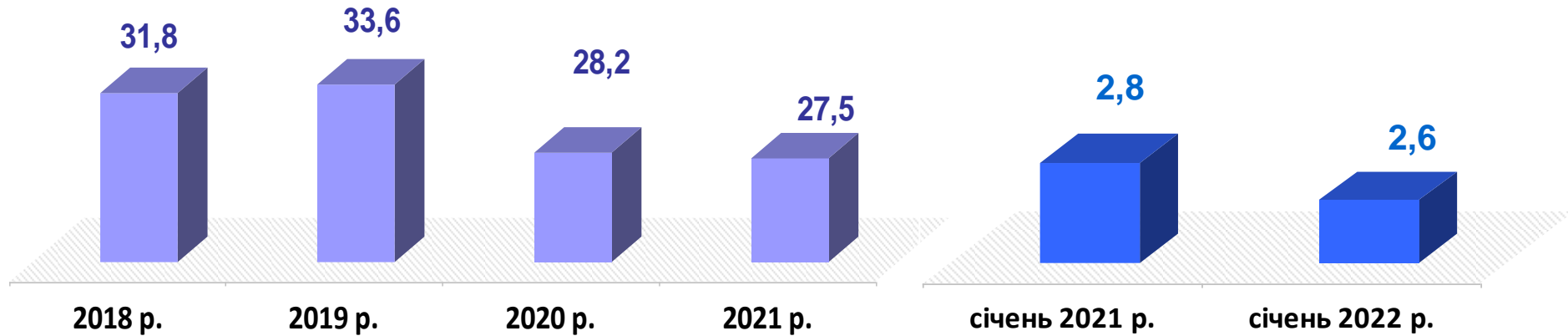
Суттєвим залишається дисбаланс між попитом та пропозицією робочої сили. Станом на 1 лютого 2022 року, в середньому по Хмельницькій області, на одне вільне робоче місце претендувало 8 безробітних (на 1 лютого 2021 року – 14 осіб).

Найбільша невідповідність попиту на робочу силу та її пропозиції у професійно-кваліфікаційному розрізі спостерігалася серед кваліфікованих робітників сільського господарства (на одну вакансію претендували 43 особи); керівників та менеджерів (21 особа), робітників з обслуговування, експлуатації устаткування (20 осіб), представників найпростіших професій (20 осіб).

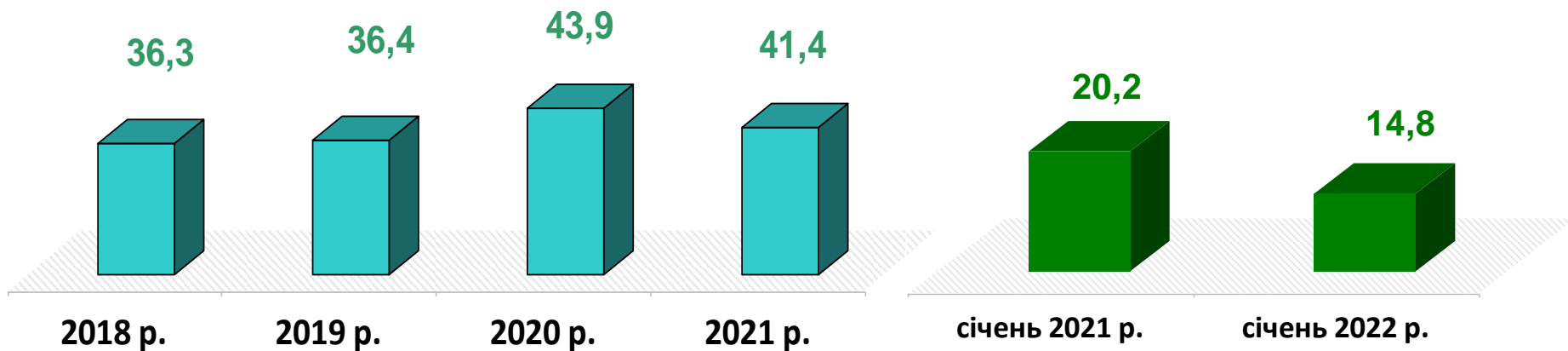
Найбільших труднощів з працевлаштуванням зазнають продавці, військовослужбовці, підсобні робітники, прибиральники, бухгалтери, трактористи. Наприклад: для 168 безробітних військовослужбовців немає жодної вакансії; для 1004 безробітних продавців було лише 220 вакансій.

Нестача кадрів спостерігалася серед представників таких професій: інспектор, молодший інспектор (поліція), оператор телекомунікаційних послуг, водій тролейбуса, швачка, в'язальник схемних джгутів, лікар-педіатр, лікар загальної практики – сімейний лікар.

### Кількість вакансій, тис. одиниць



### Кількість безробітних, тис. осіб



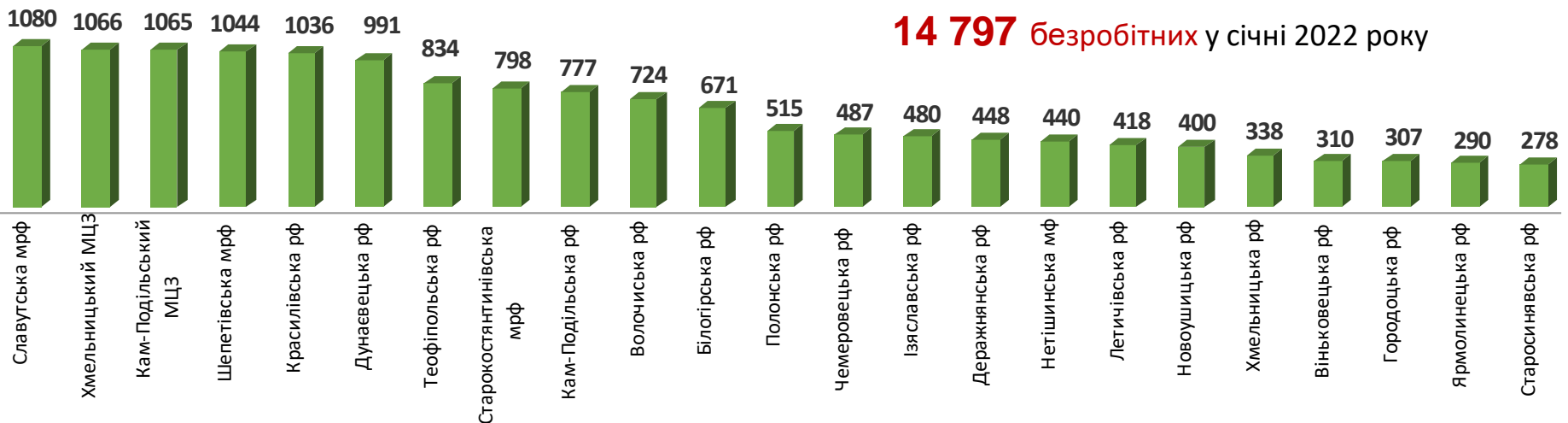
## Кількість вакансій за філіями, одиниць

**2 600** вакансій у січні 2022 року



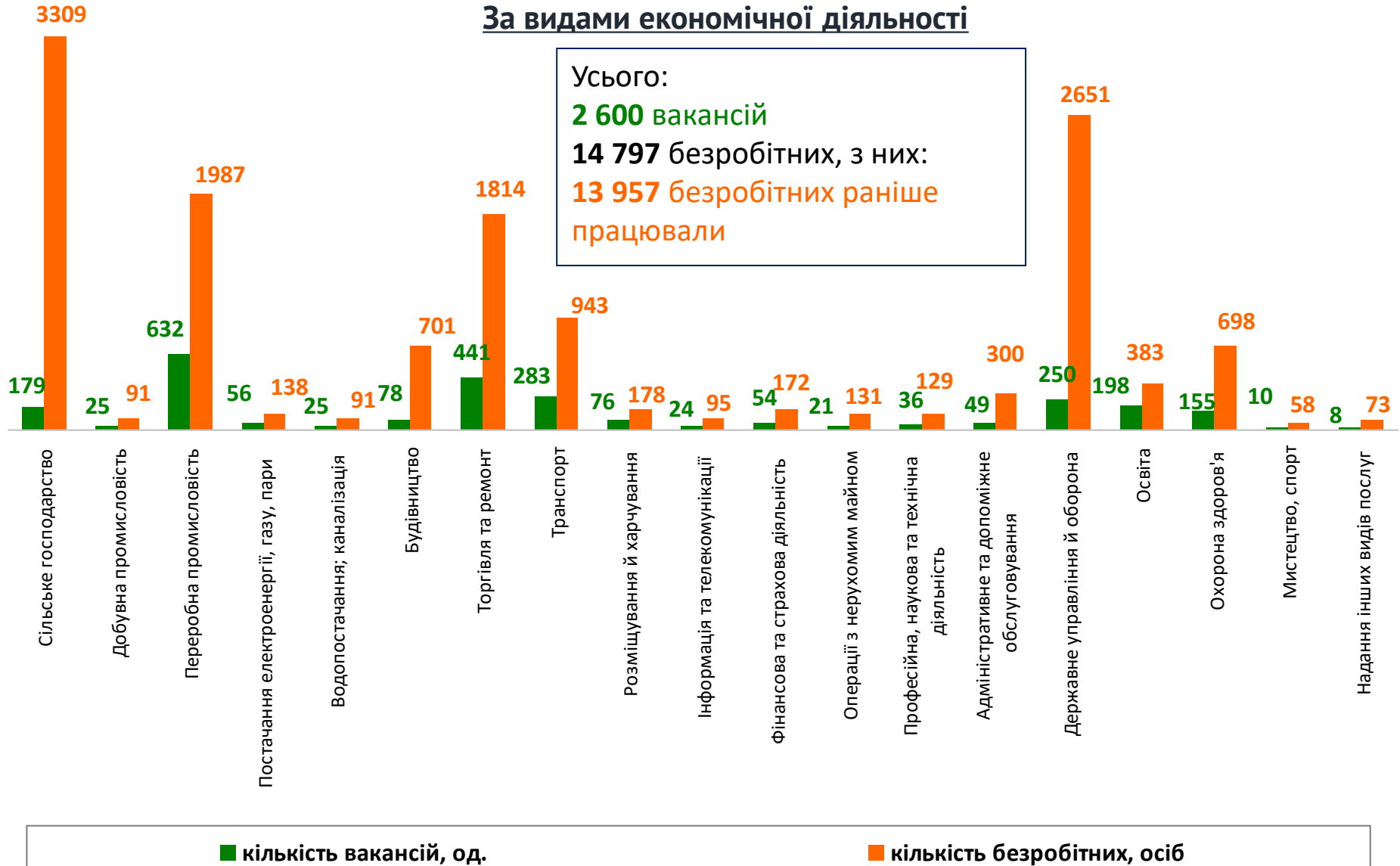
## Кількість безробітних за філіями, осіб

**14 797** безробітних у січні 2022 року



## Кількість вакансій та кількість безробітних у січні 2022 року

### За видами економічної діяльності





## Структура вакансій, % (за видами економічної діяльності)

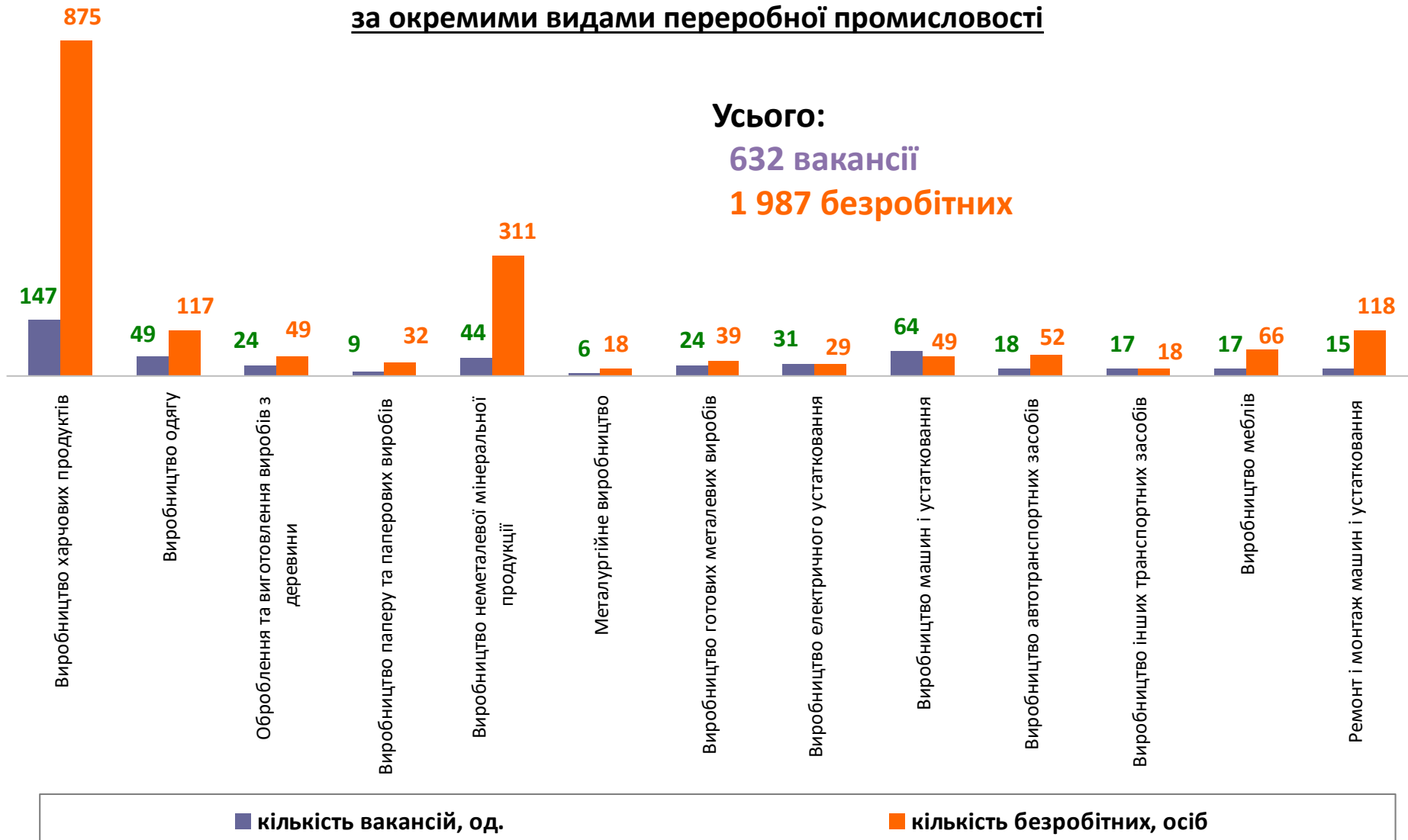


## Структура безробітних, % (за видами економічної діяльності, на яких вони раніше працювали)



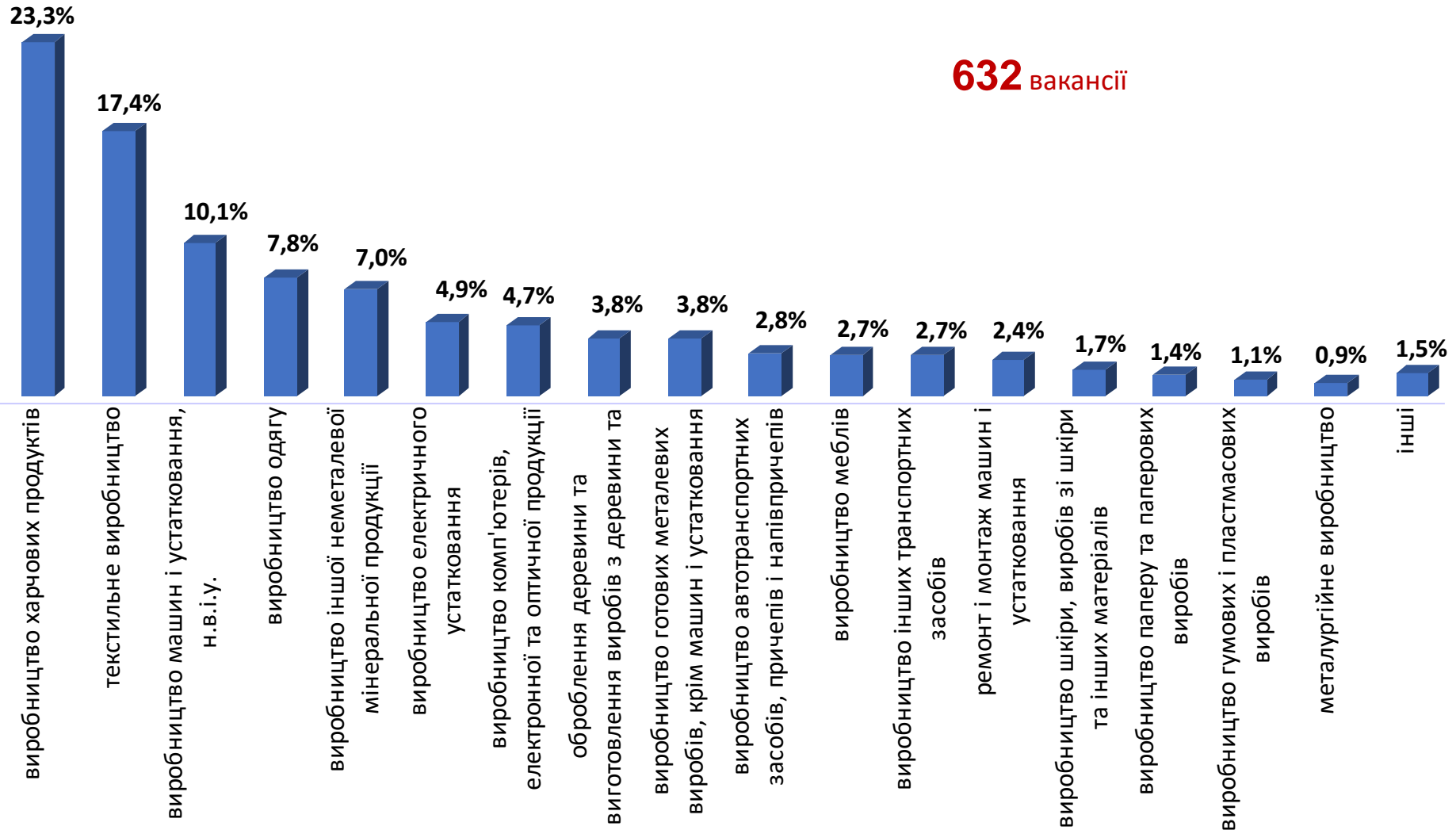
## Кількість вакансій та кількість безробітних

### за окремими видами переробної промисловості

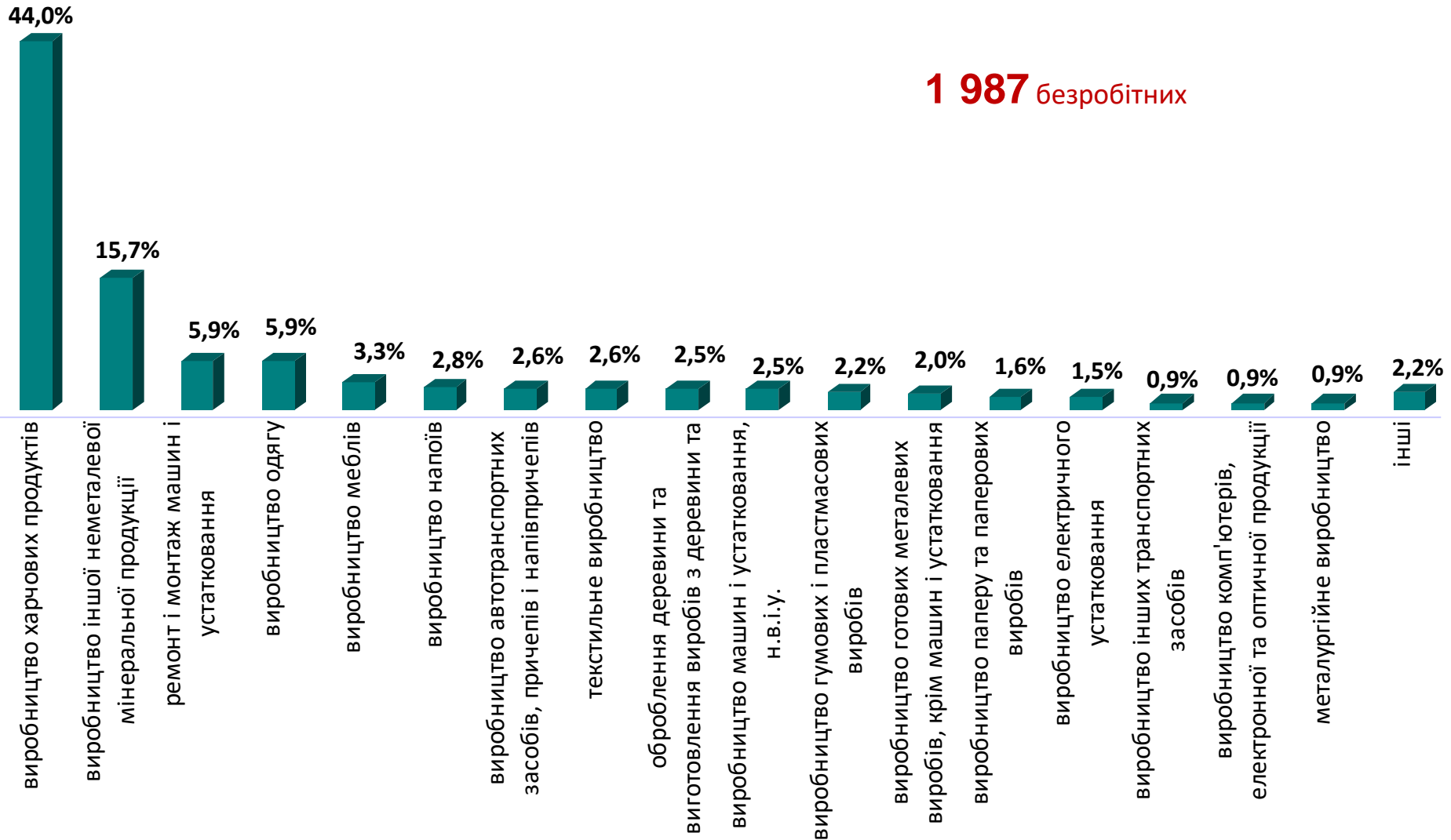




## Структура вакансій за видами переробної промисловості, %



## Структура безробітних за видами переробної промисловості, %



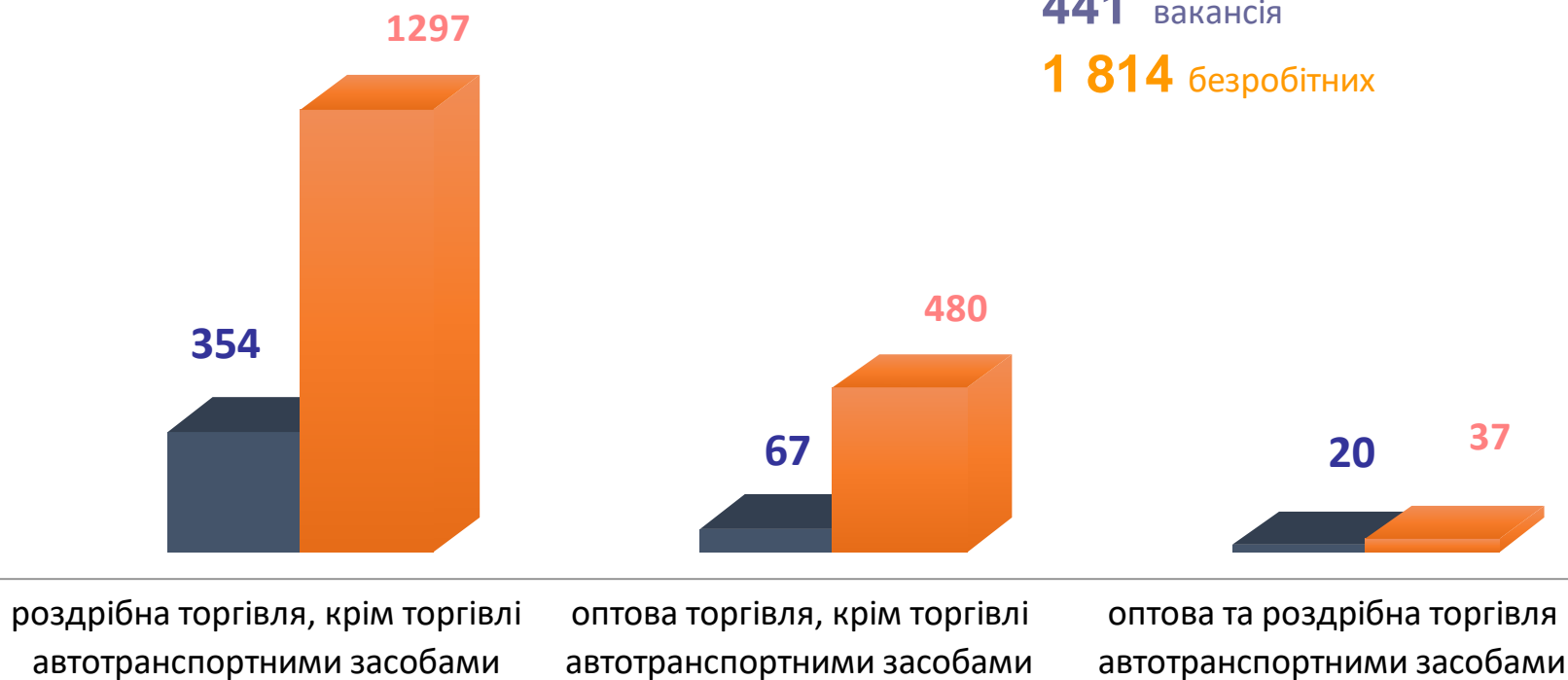


## Кількість вакансій та кількість безробітних за видами оптової та роздрібної торгівлі

Усього:

**441** вакансія

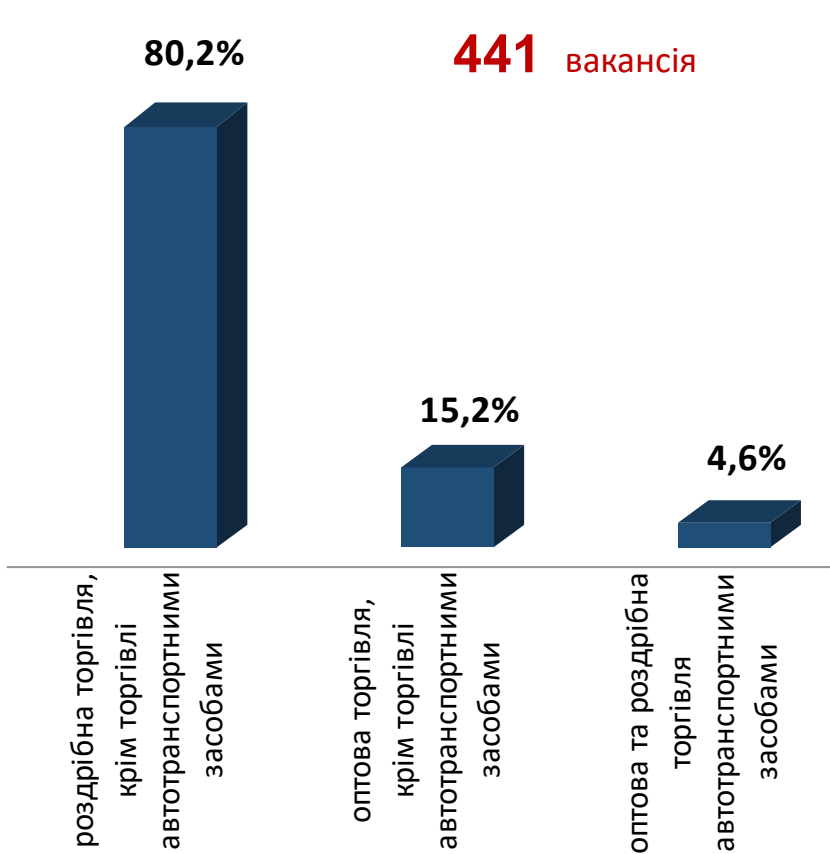
**1 814** безробітних



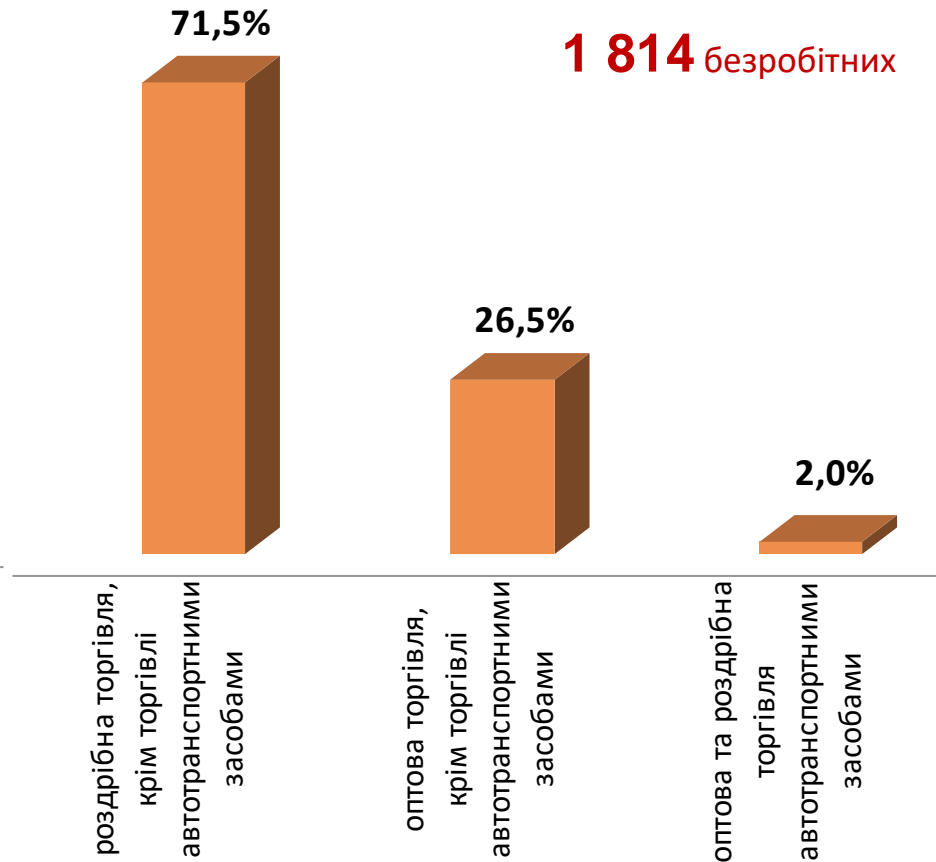
■ Кількість вакансій

■ Кількість безробітних

## Структура вакансій за видами оптової та роздрібної торгівлі, %



## Структура безробітних за видами оптової та роздрібної торгівлі, %





## Кількість вакансій та кількість безробітних у сфері транспорту

Усього:

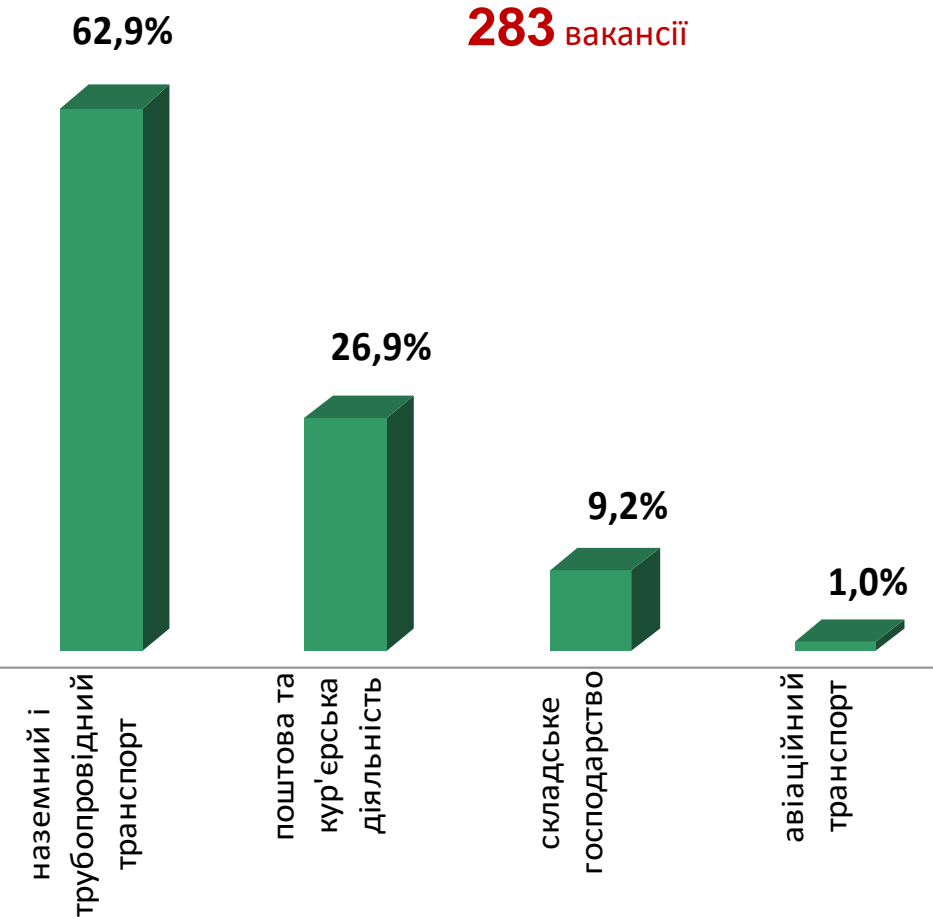
283 вакансії

943 безробітних



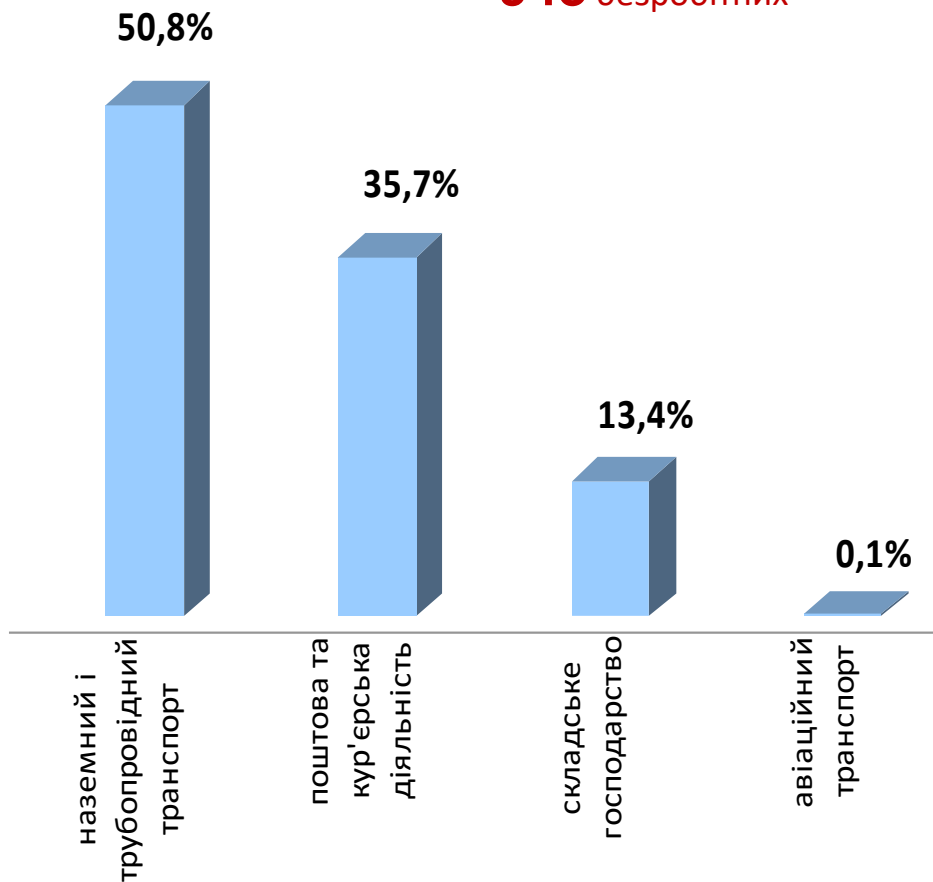
## Структура вакансій у сфері транспорту, %

**283** вакансії



## Структура безробітних у сфері транспорту, %

**943** безробітних

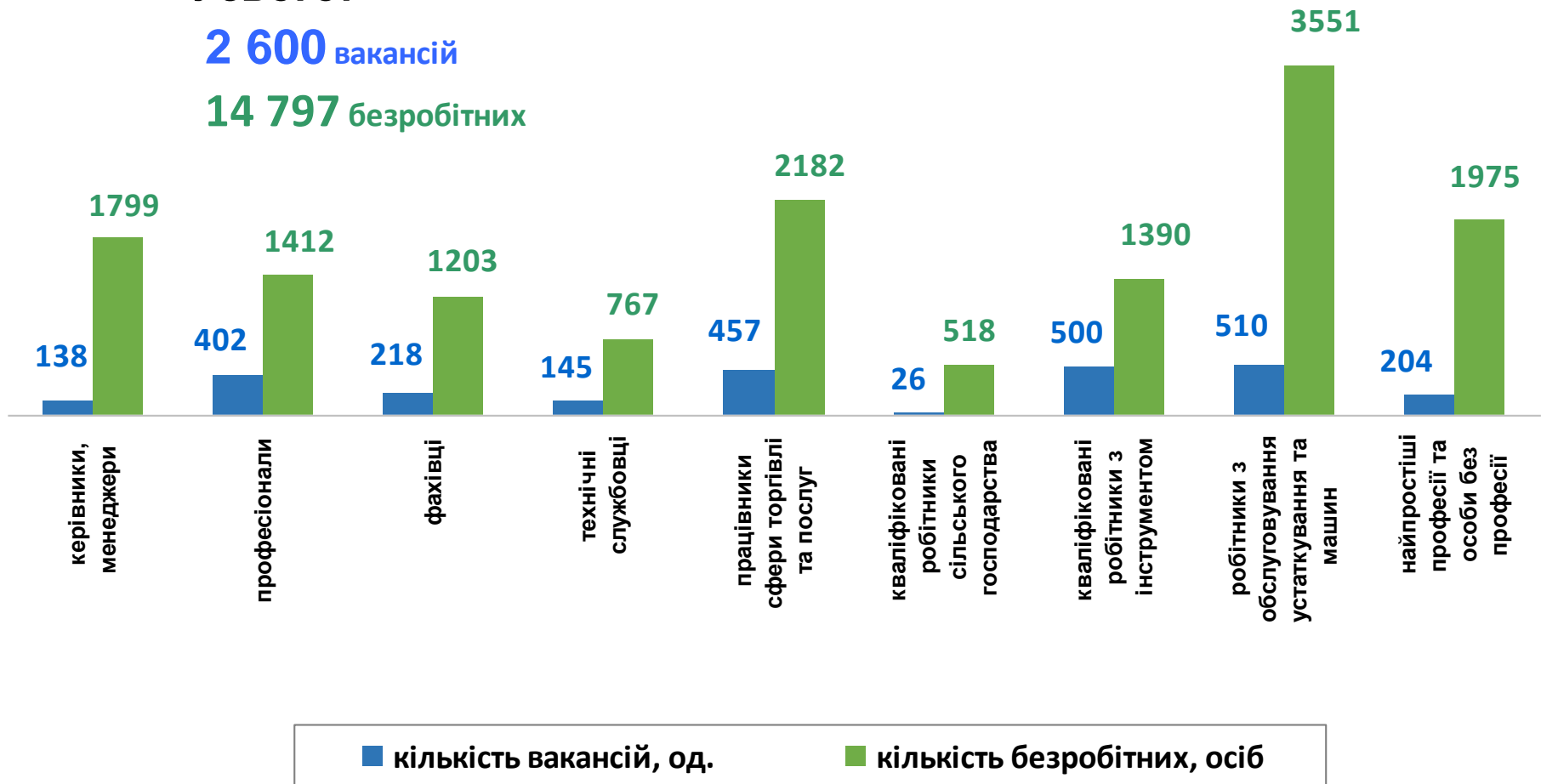


## Кількість вакансій та кількість безробітних За професійними групами

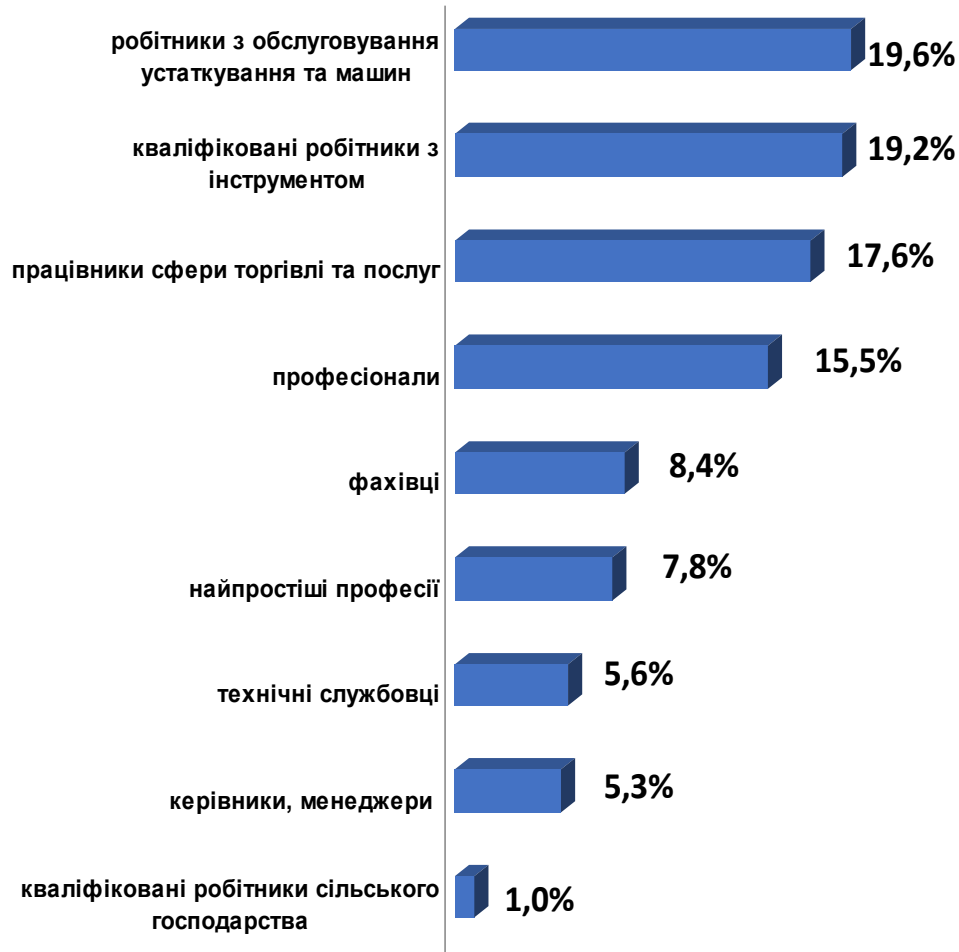
Усього:

**2 600** вакансій

**14 797** безробітних



## Структура вакансій за професійними групами, %



## Структура безробітних за професійними групами, %



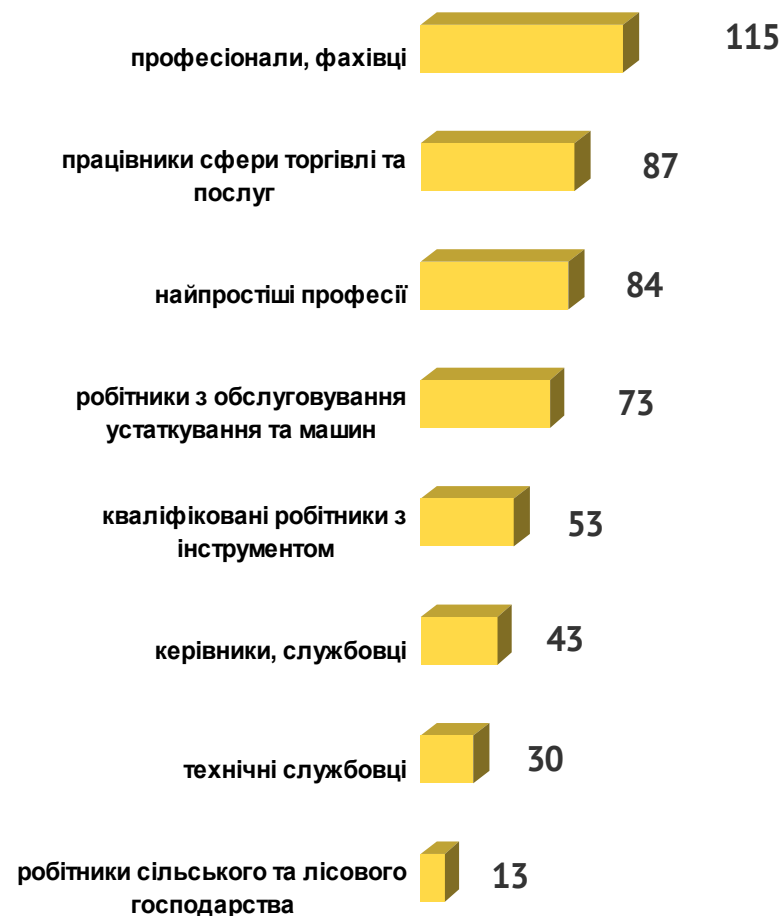


## Кількість працевлаштованих безробітних, осіб

### За видами економічної діяльності



### За професійними групами

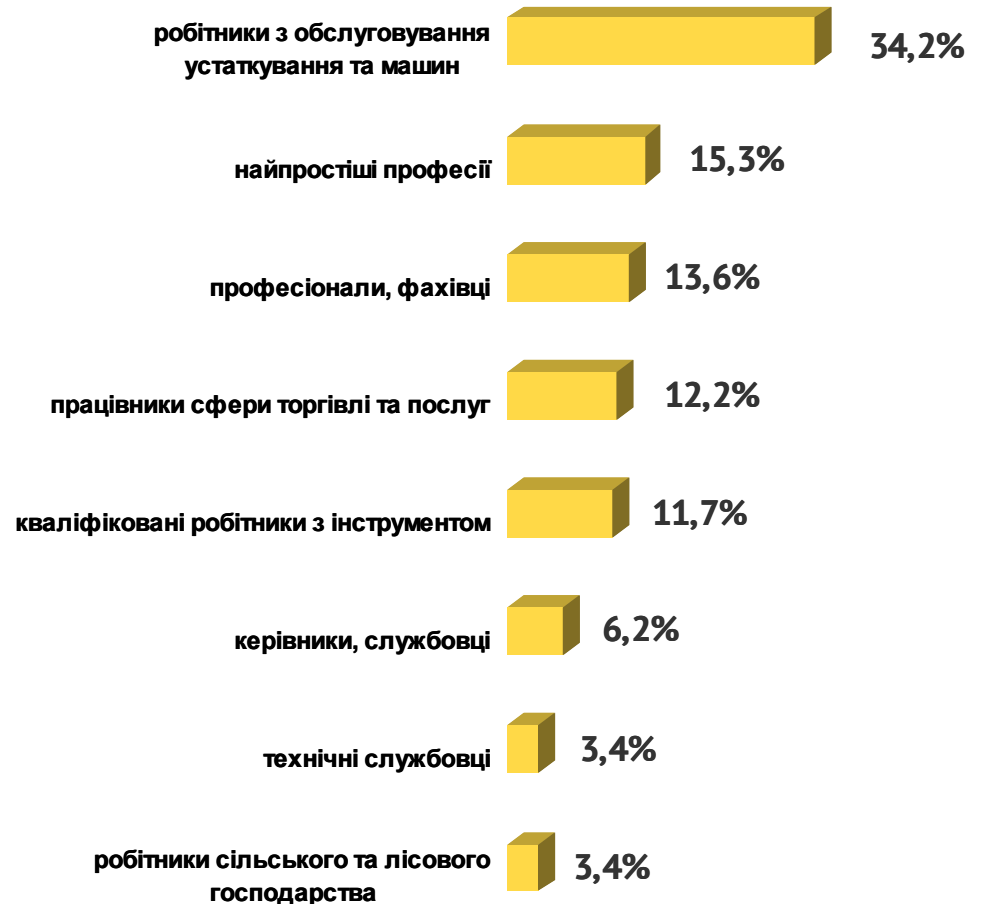


## Структура працевлаштованих безробітних, %

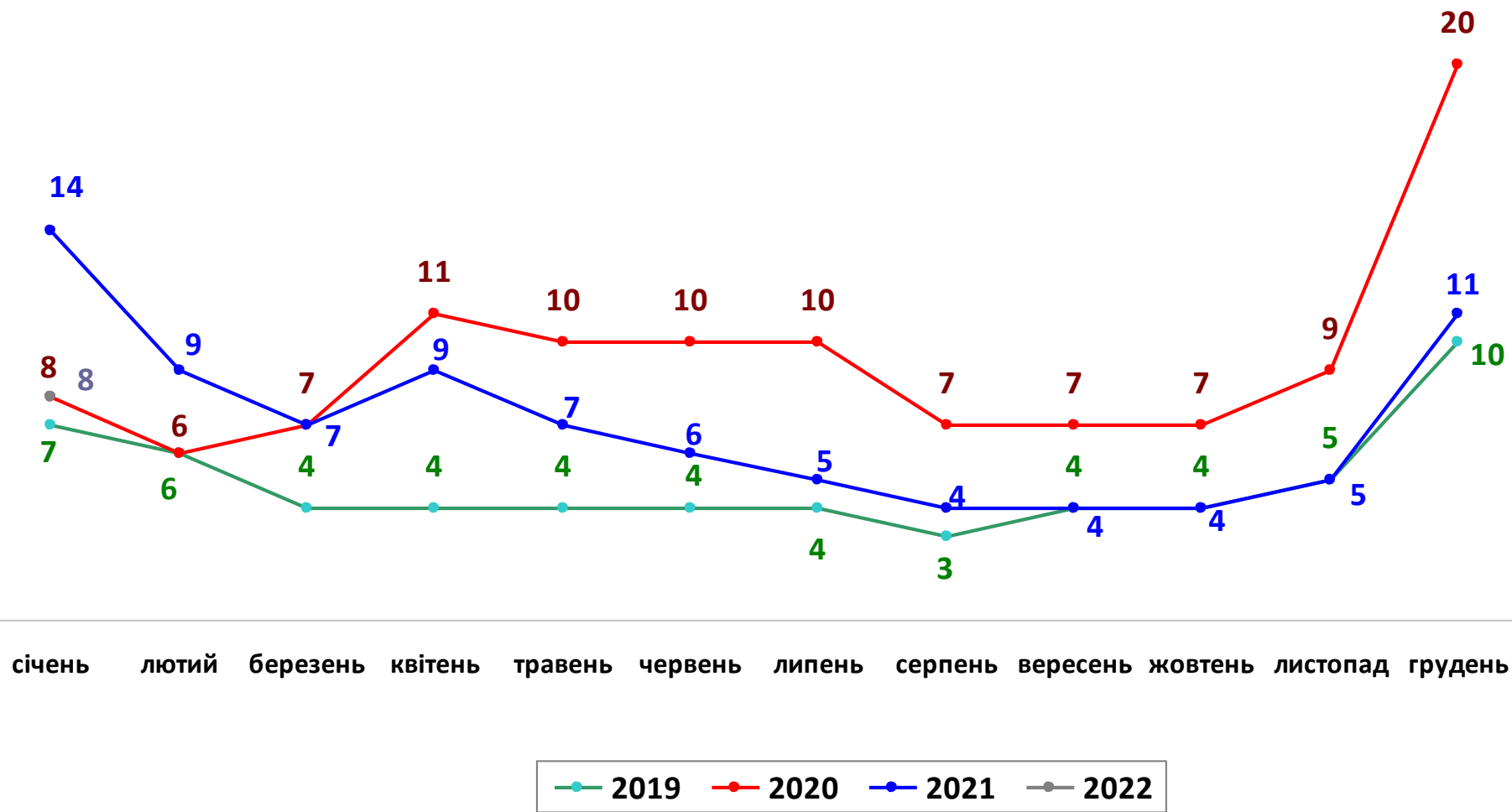
### За видами економічної діяльності



### За професійними групами

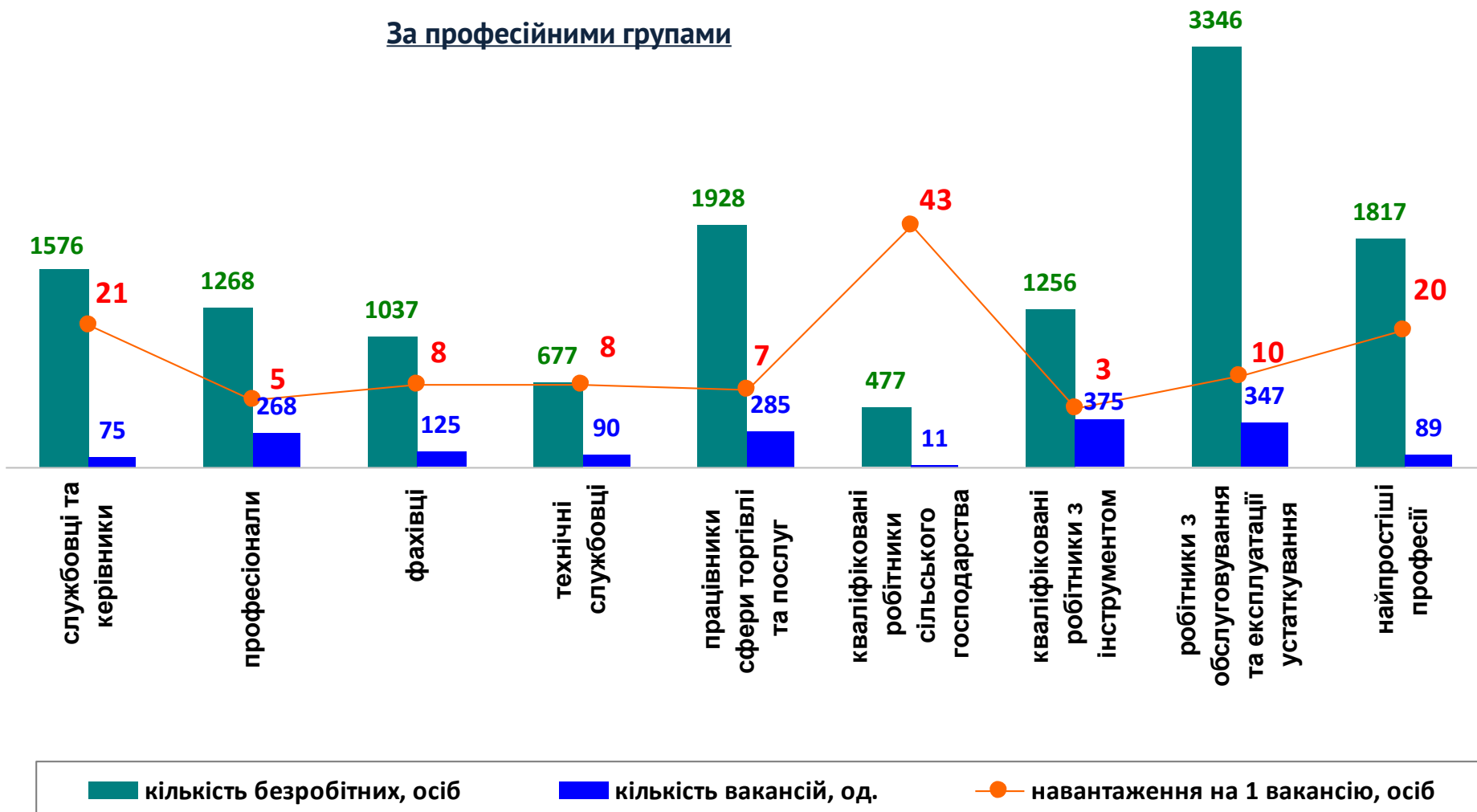


## Кількість претендентів на 1 вакансію, станом на кінець місяця, осіб



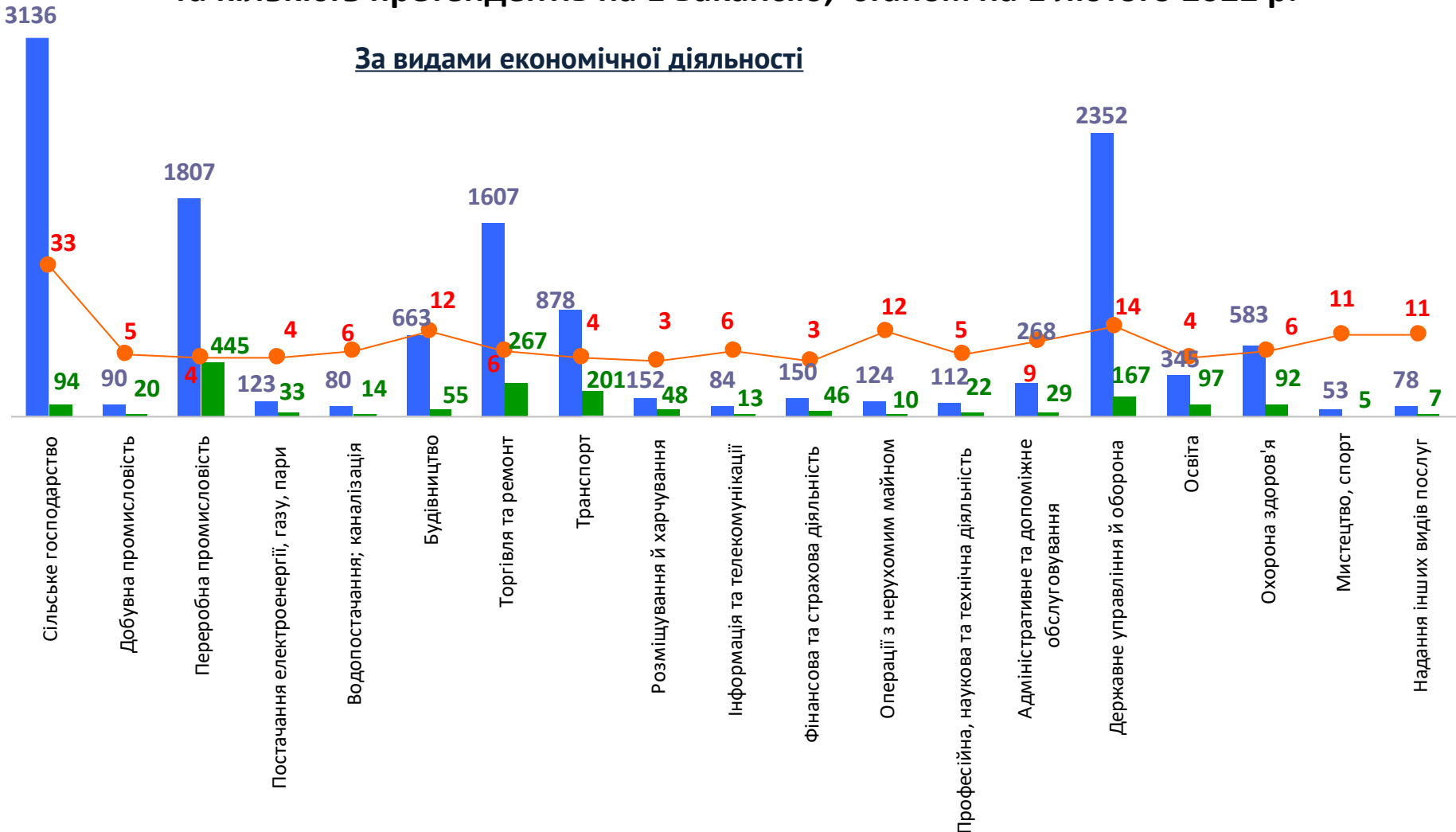
## Кількість зареєстрованих безробітних, кількість вакансій та кількість претендентів на 1 вакансію, станом на 1 лютого 2022 р.

### За професійними групами



## Кількість зареєстрованих безробітних, кількість вакансій та кількість претендентів на 1 вакансію, станом на 1 лютого 2022 р.

### За видами економічної діяльності



■ кількість безробітних, осіб

■ кількість вакансій, од.

● навантаження на 1 вакансію, осіб



Професії, за якими кількість вакансій є найбільшою, станом на 1 лютого 2022 року  
за професійними групами **ТОП-10**

### Керівники, менеджери

начальник відділу поштового зв'язку

головний бухгалтер

менеджер (управитель)

майстер

головний інженер

завідувач складу

керівник гуртка

завідувач господарства

начальник відділення

менеджер (управитель) з постачання

### Професіонали, фахівці

інспектор

бухгалтер

спеціаліст державної служби

сестра медична (брат медичний)

фармацевт

лікар ветеринарної медицини

інспектор кредитний

вчитель закладу загальної середньої  
освіти

лікар-анестезіолог

механік



Професії, за якими кількість вакансій є найбільшою, станом на 1 лютого 2022 року  
за професійними групами **ТОП-10**

### Технічні службовці

оператор телекомунікаційних послуг

листоноша (поштар)

оператор поштового зв'язку

касир торговельного залу

адміністратор

секретар

касир (на підприємстві)

оператор комп'ютерного набору

обліковець з реєстрації бухгалтерських  
даних

приймальник замовлень

### Працівники сфери торгівлі та послуг

продавець-консультант

молодший інспектор (поліція)

продавець продовольчих товарів

кухар

охоронник

продавець непродовольчих товарів

офіціант

бармен

шеф-кухар

бариста



Професії, за якими кількість вакансій є найбільшою, станом на 1 лютого 2022 року  
за професійними групами **ТОП-10**

## Кваліфіковані робітники сільського господарства

дояр

робітник з комплексного обслуговування  
сільськогосподарського виробництва

лісник

овочівник

робітник з догляду за тваринами

кінолог

## Кваліфіковані робітники з інструментом

швачка

слюсар-ремонтник

слюсар з ремонту колісних транспортних засобів

електромонтер з ремонту та обслуговування електроустаткування

в'язальник схемних джгутів, кабелів та шнурів

електрогазозварник

монтер колії

електрозварник ручного зварювання

слюсар з механоскладальних робіт

пекар





Професії, за якими кількість вакансій є найбільшою, станом на 1 лютого 2022 року  
за професійними групами **ТОП-10**

### Робітники з обслуговування устаткування

водій автотранспортних засобів

тракторист

токарь

водій тролейбуса

фрезерувальник

дорожній робітник

оператор верстатів з програмним  
керуванням

шліфувальник

оператор лінії у виробництві харчової  
продукції

машиніст екскаватора

### Найпростіші професії

підсобний робітник

вантажник

прибиральник службових приміщень

робітник з комплексного прибирання та  
утримання будинків з прилеглими  
територіями

приймальник товарів

кухонний робітник

комірник

прибиральник виробничих приміщень

двірник

мийник посуду



Професії, за якими спостерігався найбільший  
дефіцит вакансій серед усіх професій  
(за Класифікатором професій), у січні 2022 року

тракторист-машиніст с/г виробництва

підсобний робітник

водій автотранспортних засобів

продавець продовольчих товарів

прибиральник службових приміщень

продавець непродовольчих товарів

спеціаліст державної служби

дорожній робітник

бухгалтер

тракторист

кухар

робітник з комплексного обслуговування  
сільськогосподарського виробництва

військовослужбовець

охоронник

листоноша (поштар)

вчитель закладу загальної середньої освіти

слюсар-ремонтник

Професії, за якими спостерігався найбільший  
дефіцит кадрів серед усіх професій  
(за Класифікатором професій), у січні 2022 року

інспектор

молодший інспектор (поліція)

оператор телекомунікаційних послуг

водій тролейбуса

швачка

в'язальник схемних джгутів, кабелів та шнурів

лікар-педіатр

лікар загальної практики – сімейний лікар

асистент фармацевта

фрезерувальник

лікар-анестезіолог

фахівець з публічних закупівель

агент страховий

монтер колії

електромонтажник з кабельних мереж

складальник боєприпасів

оператор верстатів з програмним керуванням