



**ПОПИТ ТА ПРОПОЗИЦІЯ НА  
ЗАРЕЄСТРОВАНОМУ РИНКУ ПРАЦІ  
ХМЕЛЬНИЦЬКОЇ ОБЛАСТІ  
У СІЧНІ 2023 РОКУ**

## Попит та пропозиція на зареєстрованому ринку праці у січні 2023 року



У січні 2023 року роботодавці проінформували центри зайнятості про наявність 2,0 тис. вакансій, що на 25% менше, ніж у 2022 році.

Структура вакансій за видами економічної діяльності була наступною: 28% вакансій пропонувалося на підприємствах переробної промисловості; 12% - в сільському господарстві; 18% – в оптовій та роздрібній торгівлі, 9% - у транспортній галузі, 8% - у державному управлінні.

У професійному розрізі, найбільше вакансій пропонувалося для працевлаштування: робітників з обслуговування, експлуатації устаткування та машин (24%); кваліфікованих робітників з інструментом (26%); працівників сфери торгівлі та послуг (14%); професіоналів (14%); фахівців (7%), керівників, менеджерів (4%), технічних службовців (3%).

Станом на 1 лютого 2023 року кількість актуальних вакансій, заявлених роботодавцями до обласної служби зайнятості становила 1,3 тис. одиниць, що на 21% менше, ніж на відповідну дату минулого року.

За видами економічної діяльності, більшість вакансій налічувалася на підприємствах переробної промисловості (32%), у сфері торгівлі (16%), в галузі сільського господарства (12%), в транспортній галузі (8%), в галузі охорони здоров'я (4%), в державному управлінні (10%).

За професійними групами найбільший попит роботодавців спостерігався на:

- кваліфікованих робітників з інструментом – 31% (швачка, монтажник радіоелектронної апаратури та приладів, електромонтер, оператор прецизійної фотолітографії, слюсар-ремонтник, слюсар-електрик, слюсар з ремонту колісних транспортних засобів, верстатник деревообробних верстатів, монтер колії, слюсар-сантехнік);
- робітників з обслуговування, експлуатації устаткування та машин – 25% (водій, тракторист, водій тролейбуса, токар, слюсар-складальник радіоелектронної апаратури, оператор верстатів з програмним керуванням, оператор вакуумно-напилювальних процесів);
- професіоналів – 15% (інспектор (пенітенціарна система), вчитель, фармацевт, лікар-педіатр, інженер, лікар загальної практики-сімейний лікар, лікар-анестезіолог, лікар-невропатолог, лікар ветеринарної медицини, лікар-епідеміолог);
- працівників сфери торгівлі та послуг – 13% всіх поданих вакансій (продавець, охоронник, кухар, молодший інспектор (поліція), офіціант, бармен, стрілець);
- фахівців – 6% (бухгалтер, технолог, інспектор кредитний, технік-лаборант, фельдшер, сестра медична (брат медичний), електрик дільниці, технік-електрик, механік).

## Попит та пропозиція на зареєстрованому ринку праці у січні 2023 року



У січні 2023 року послугами обласної служби зайнятості скористалися 6,6 тис. безробітних громадян, що на 55% менше, ніж у 2021 році.

За видами економічної діяльності, серед безробітних, які мали професійний досвід, 18% раніше працювали в оптовій та роздрібній торгівлі; по 16% - в галузі сільського та лісового господарства та на підприємствах переробної промисловості 14% - в державному управлінні й соціальному страхуванні.

За професійними групами, серед зареєстрованих безробітних переважають працівники сфери торгівлі та послуг (20%); представники найпростіших професій (16%); робітники з обслуговування, експлуатації устаткування (14%); законодавці, керівники (10%).

Станом на 1 лютого 2023 року послуги обласної служби зайнятості отримували 4,9 тис. зареєстрованих безробітних, що на 63% менше, ніж на відповідну дату минулого року.

За статтю: у загальній кількості зареєстрованих безробітних, чоловіки становили – 1,5 тис. осіб (або 30%), жінки – 3,4 тис. осіб (або 70%).

За віковими групами: 24% зареєстрованих безробітних були у віці до 35 років; 26% – у віці від 35 до 44 років; 28% – у віці від 45 до 55 років; 22% – понад 55 років.

Суттєвим залишається дисбаланс між попитом та пропозицією робочої сили. Станом на 1 лютого 2023 року, в середньому по Хмельницькій області, на одне вільне робоче місце претендувало 4 безробітних (на 1 лютого 2022 року – 8 осіб).

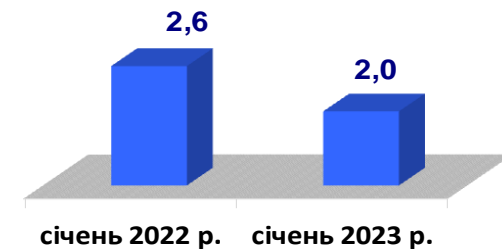
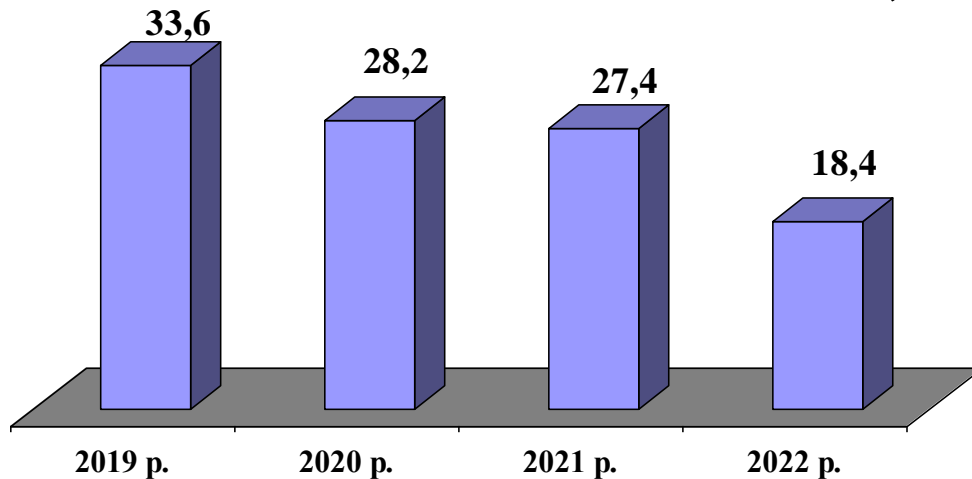
Найбільша невідповідність попиту на робочу силу та її пропозицію у професійно-кваліфікаційному розрізі спостерігалася серед кваліфікованих робітників сільського господарства (на одну вакансію претендували 36 осіб), представників найпростіших професій (16 осіб), технічних службовців (16 осіб), законодавців, керівників (9 осіб), працівників сфери торгівлі та послуг (6 осіб).

Найбільших труднощів з працевлаштуванням зазнають продавці, підсобні робітники, прибиральники, бухгалтера, кухарі, спеціалісти державної служби, водії, листоноші (поштарі), дорожні робітники. Наприклад: для 333 безробітних підсобних робітників було лише 39 вакансій, для 651 продавця було 145 вакансій.

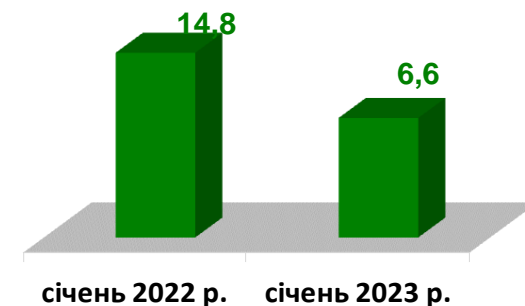
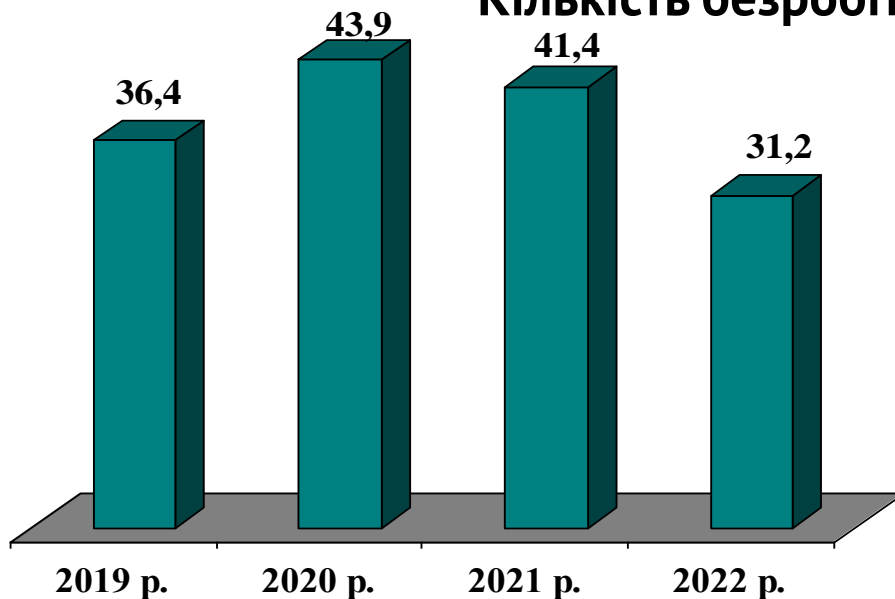
Нестача кадрів спостерігалася серед представників таких професій: швачка, слюсар-ремонтник, тракторист, оператор котельні, молодший інспектор (поліція), електромонтер, інспектор, монтер колії, водій тролейбуса, офіціант, токарь, оператор телекомунікаційних послуг, слюсар-електрик з ремонту електроустаткування.



### Кількість вакансій, тис. одиниць

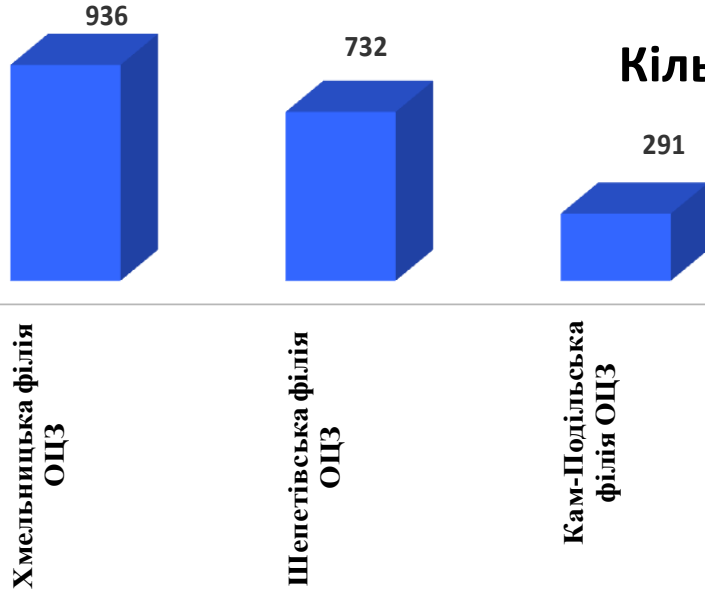


### Кількість безробітних, тис. осіб



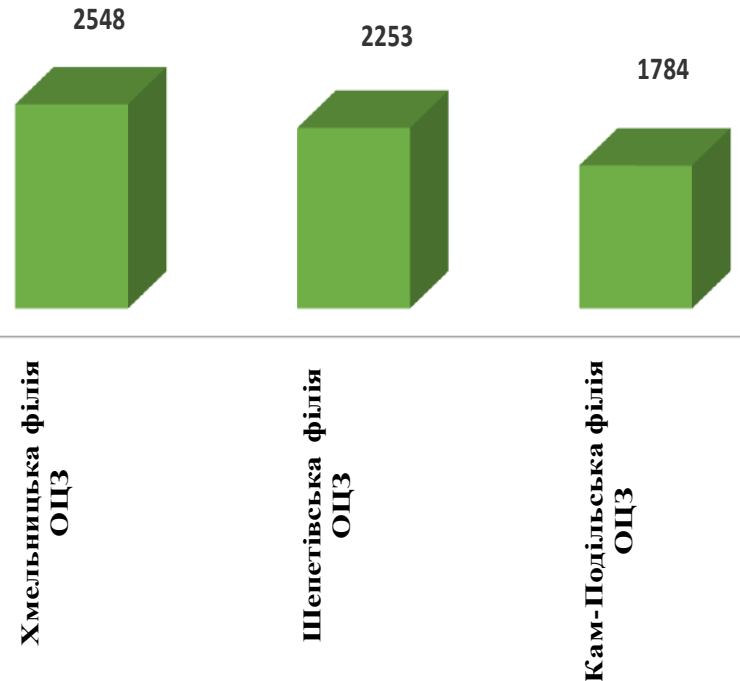


### Кількість вакансій за філіями, *одиниць*



**1959** вакансій у січні 2023 року

### Кількість безробітних за філіями, *осіб*



**6585** безробітних у січні 2023 року

## Кількість вакансій та кількість безробітних у січні 2023 року

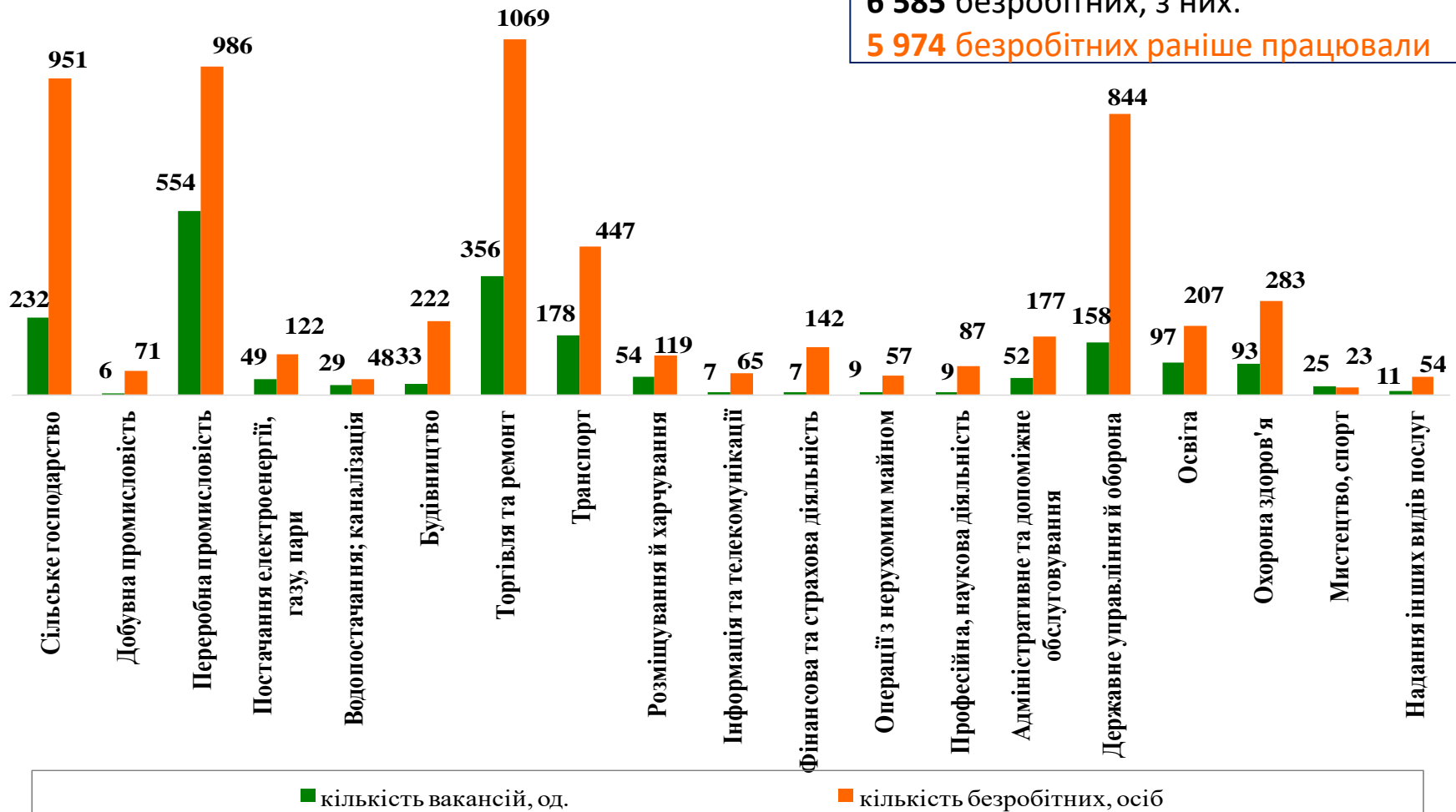
### За видами економічної діяльності

Усього:

**1 959** вакансії

**6 585** безробітних, з них:

**5 974** безробітних раніше працювали



## Кількість безробітних за статтю

(за статтю та видами економічної діяльності підприємств, на яких вони раніше працювали)



**2,1 тис. чоловіків**

з них:

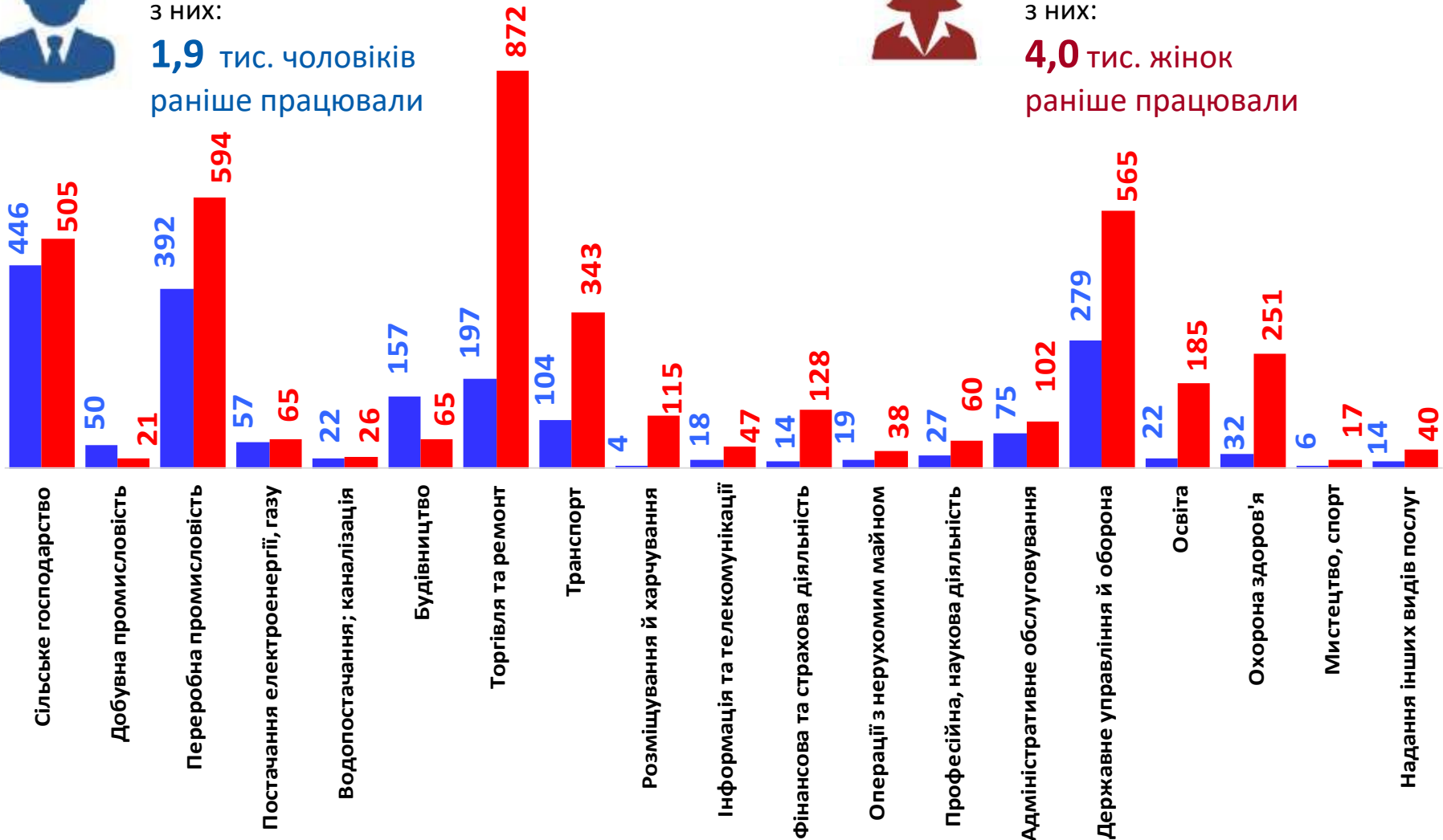
**1,9 тис. чоловіків**  
раніше працювали



**4,5 тис. жінок**

з них:

**4,0 тис. жінок**  
раніше працювали





## Структура вакансій, % (за видами економічної діяльності)



## Структура безробітних, % (за видами економічної діяльності, на яких вони раніше працювали)





## Кількість вакансій та кількість безробітних за окремими видами переробної промисловості

Усього:

554 вакансії

986 безробітних були зайнятими  
у переробній промисловості



## Кількість безробітних за статтю

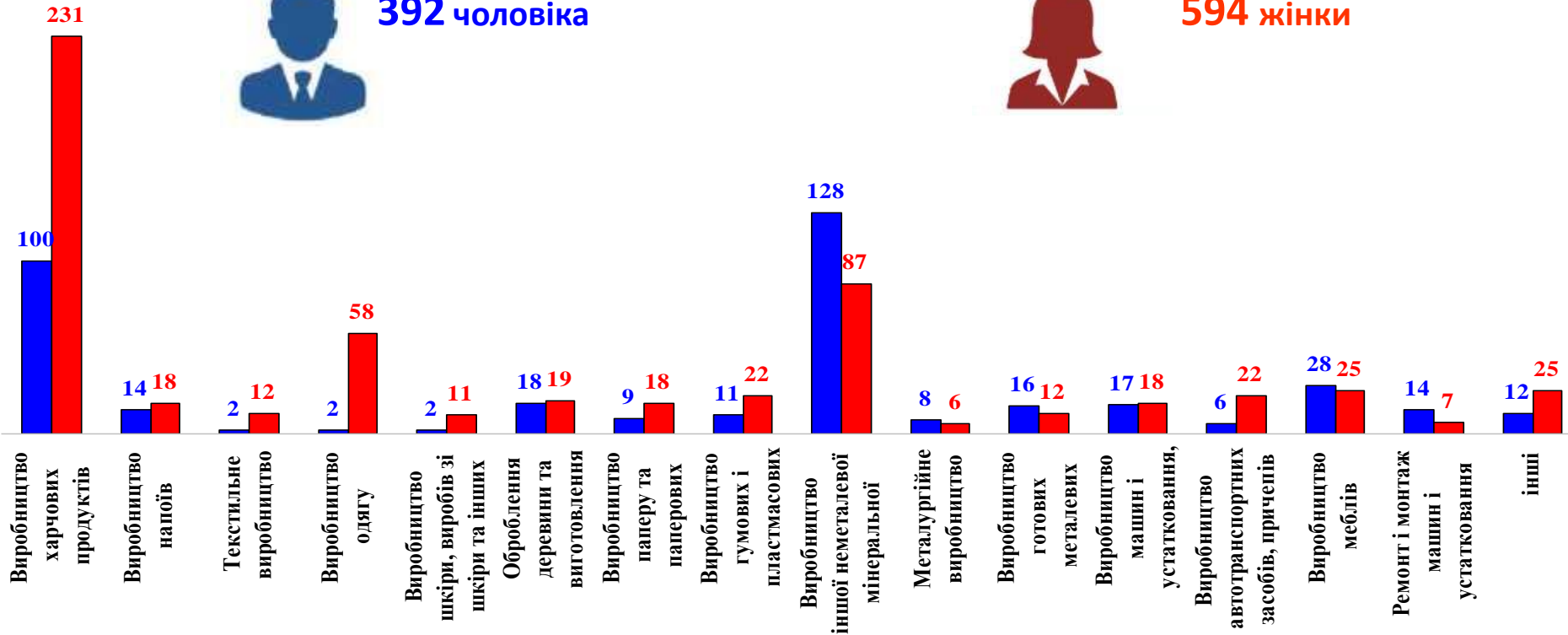
(за статтю та окремими видами переробної промисловості підприємств, на яких вони  
раніше працювали)



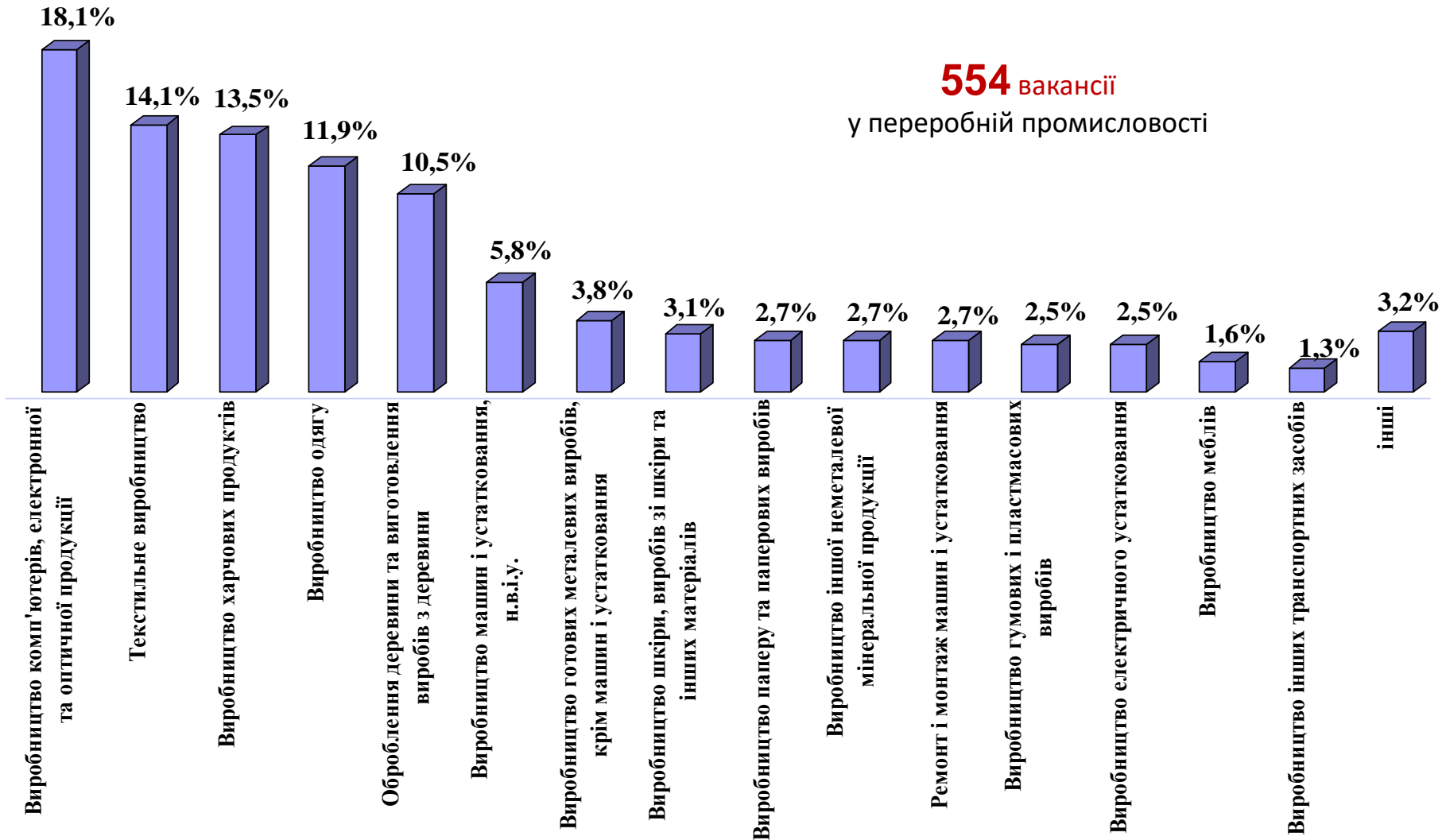
**392 чоловіка**



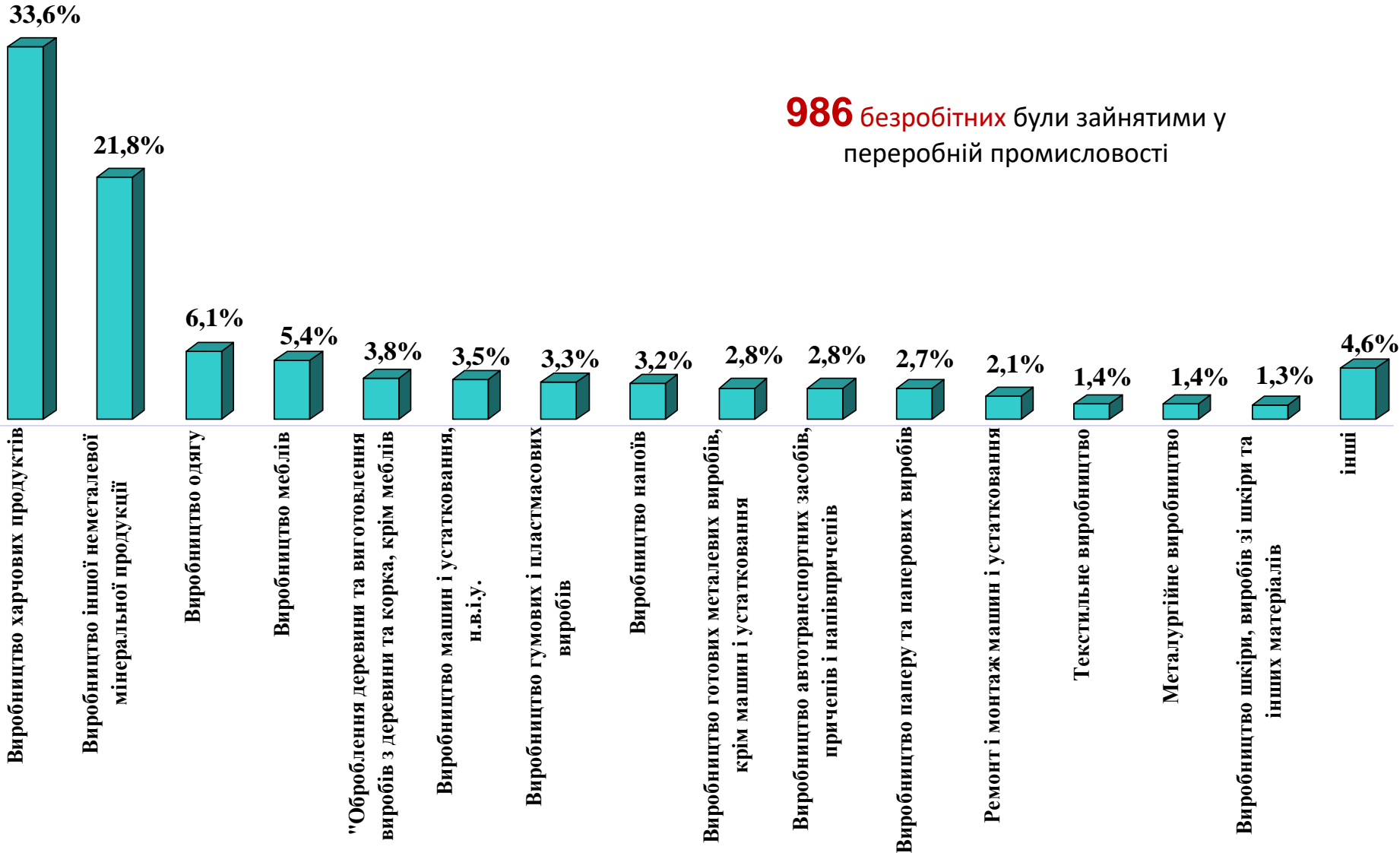
**594 жінки**



## Структура вакансій за видами переробної промисловості, %



## Структура безробітних за видами переробної промисловості, %



**986** безробітних були зайнятими у переробній промисловості

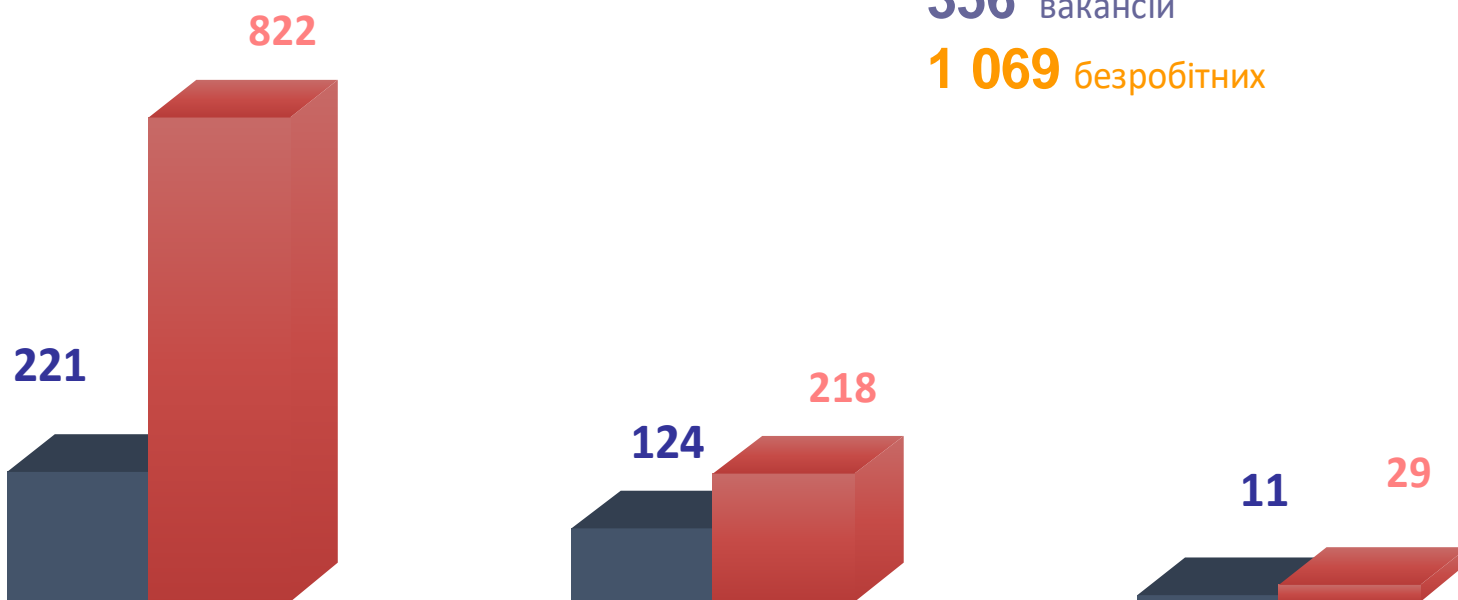


## Кількість вакансій та кількість безробітних за видами оптової та роздрібної торгівлі

Усього:

**356** вакансій

**1 069** безробітних



роздрібна торгівля, крім торгівлі  
автотранспортними засобами

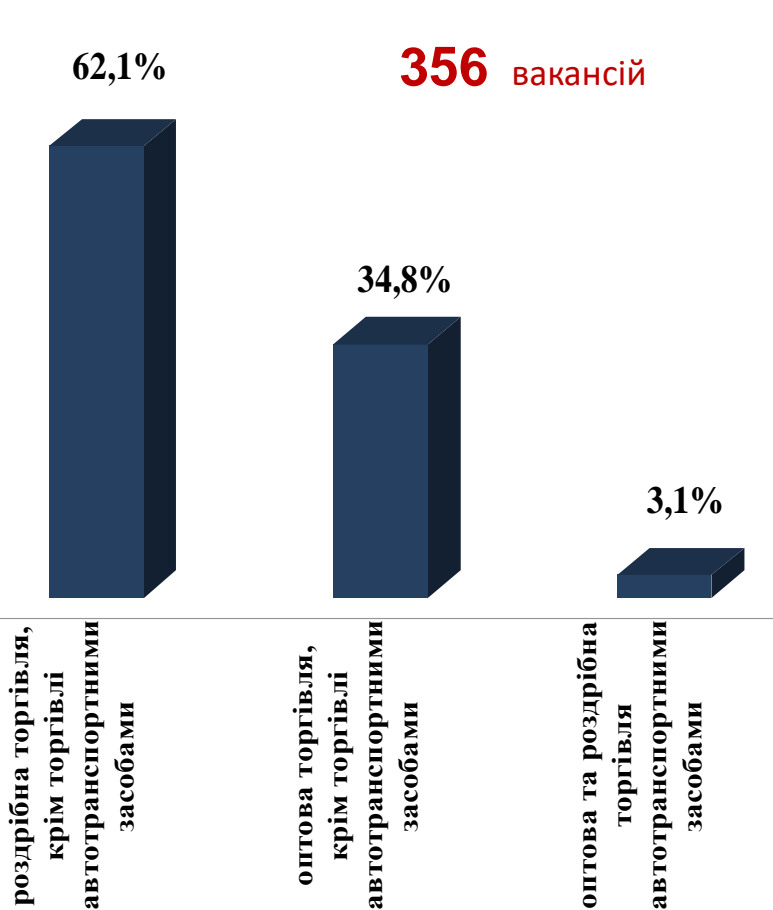
оптова торгівля, крім торгівлі  
автотранспортними засобами

оптова та роздрібна торгівля  
автотранспортними засобами

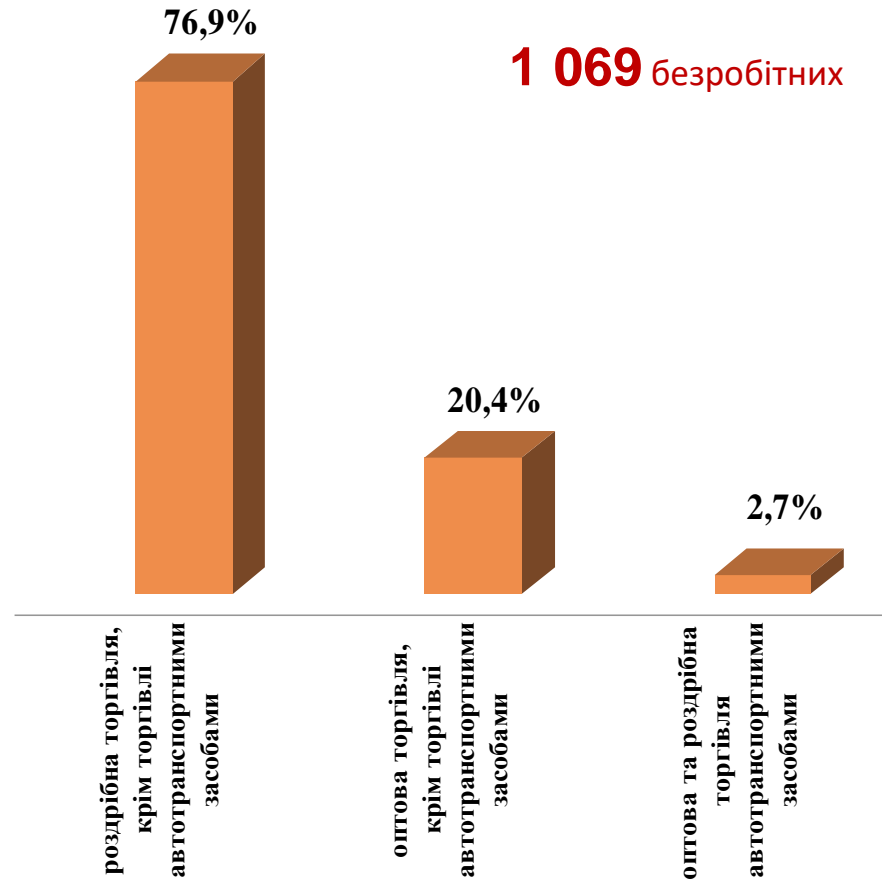
■ Кількість вакансій

■ Кількість безробітних

## Структура вакансій за видами оптової та роздрібної торгівлі, %



## Структура безробітних за видами оптової та роздрібної торгівлі, %



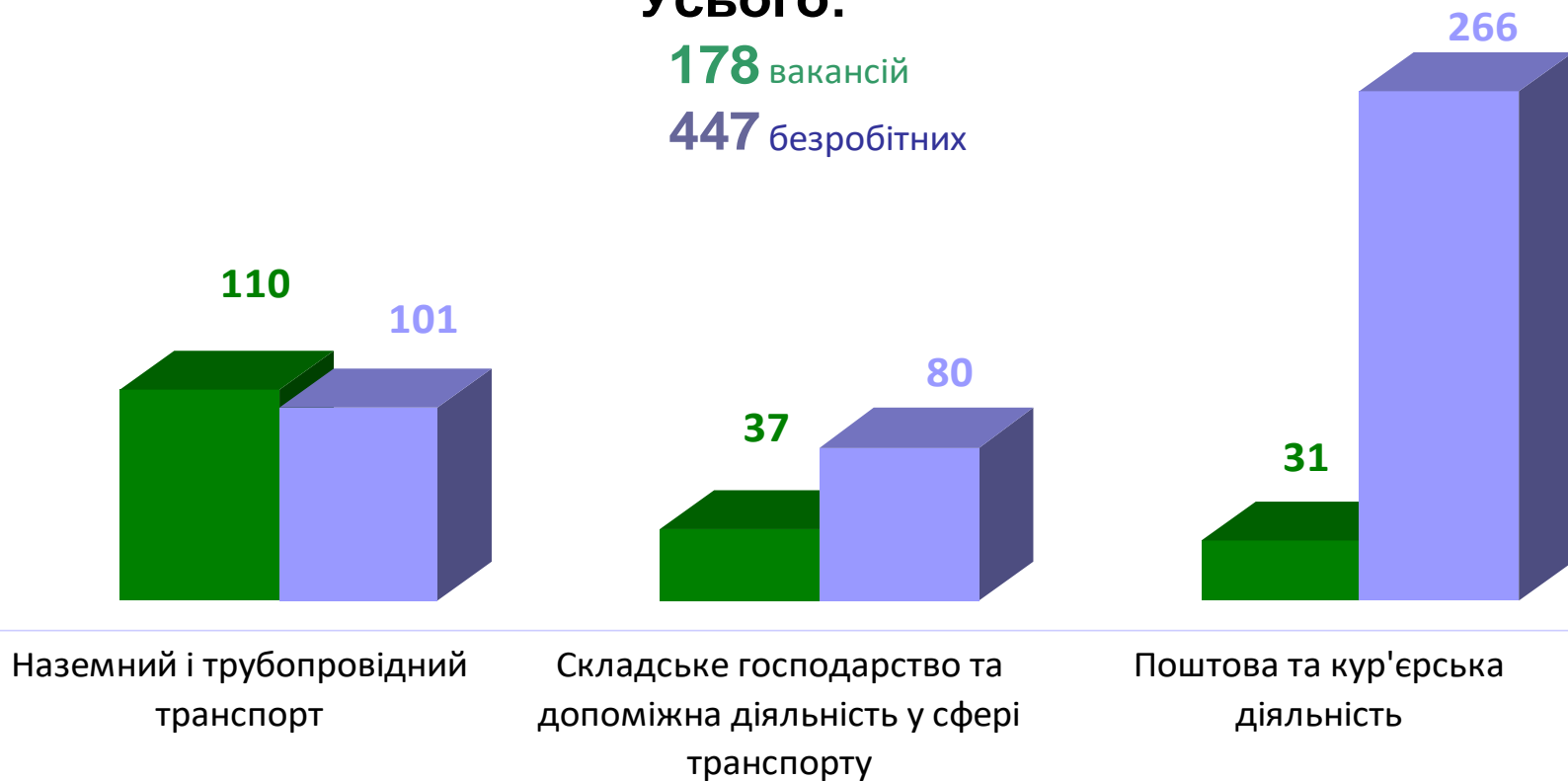


## Кількість вакансій та кількість безробітних у сфері транспорту

Усього:

178 вакансій

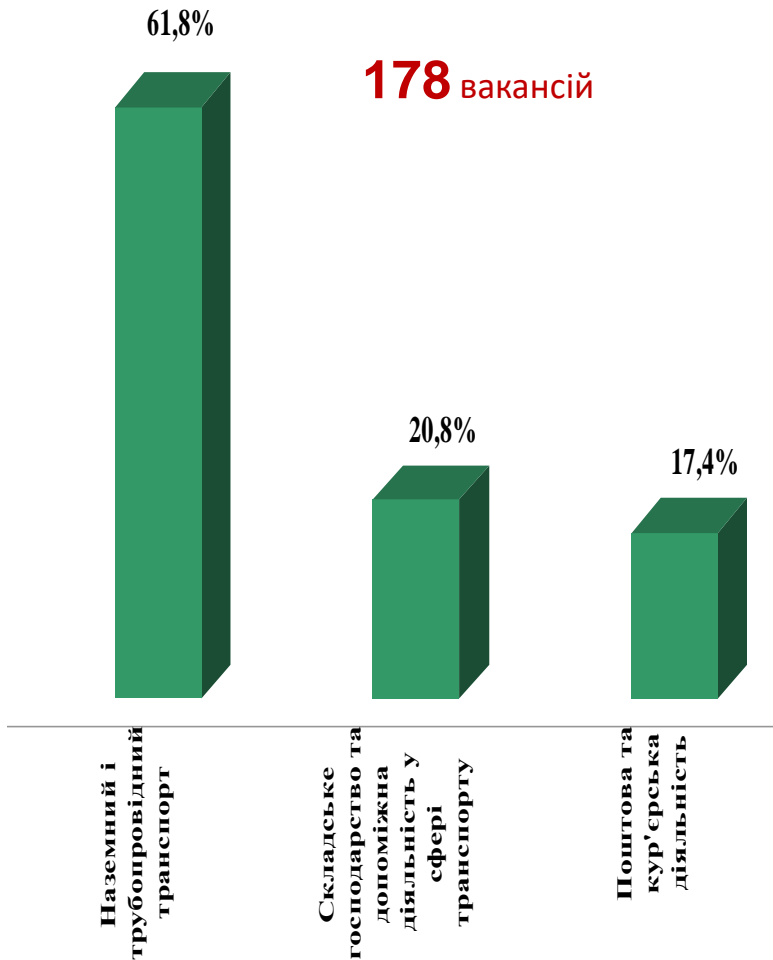
447 безробітних



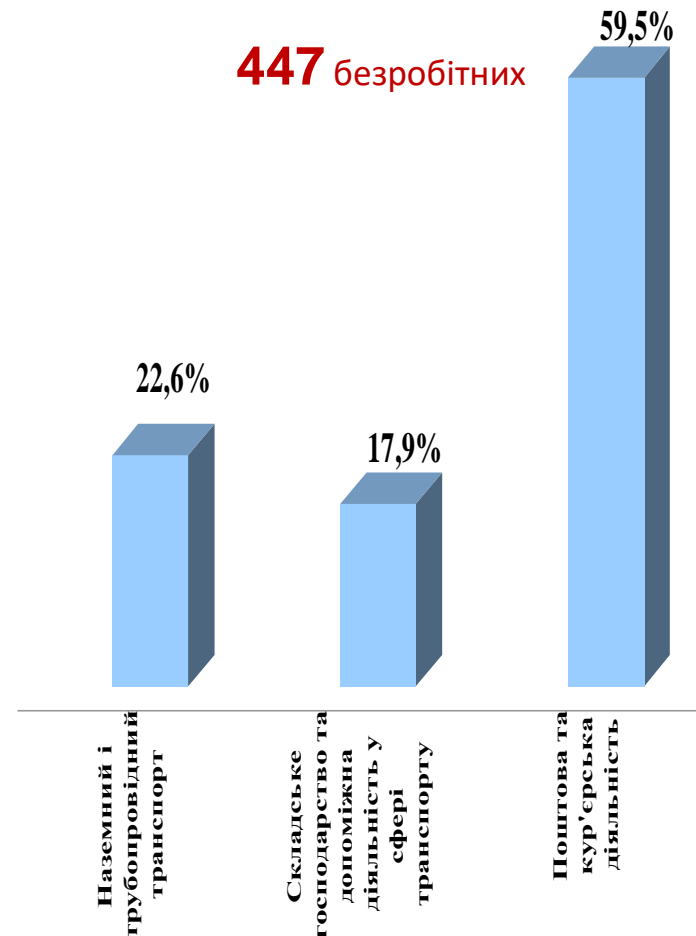
■ кількість вакансій

■ кількість безробітних

## Структура вакансій у сфері транспорту, %



## Структура безробітних у сфері транспорту, %



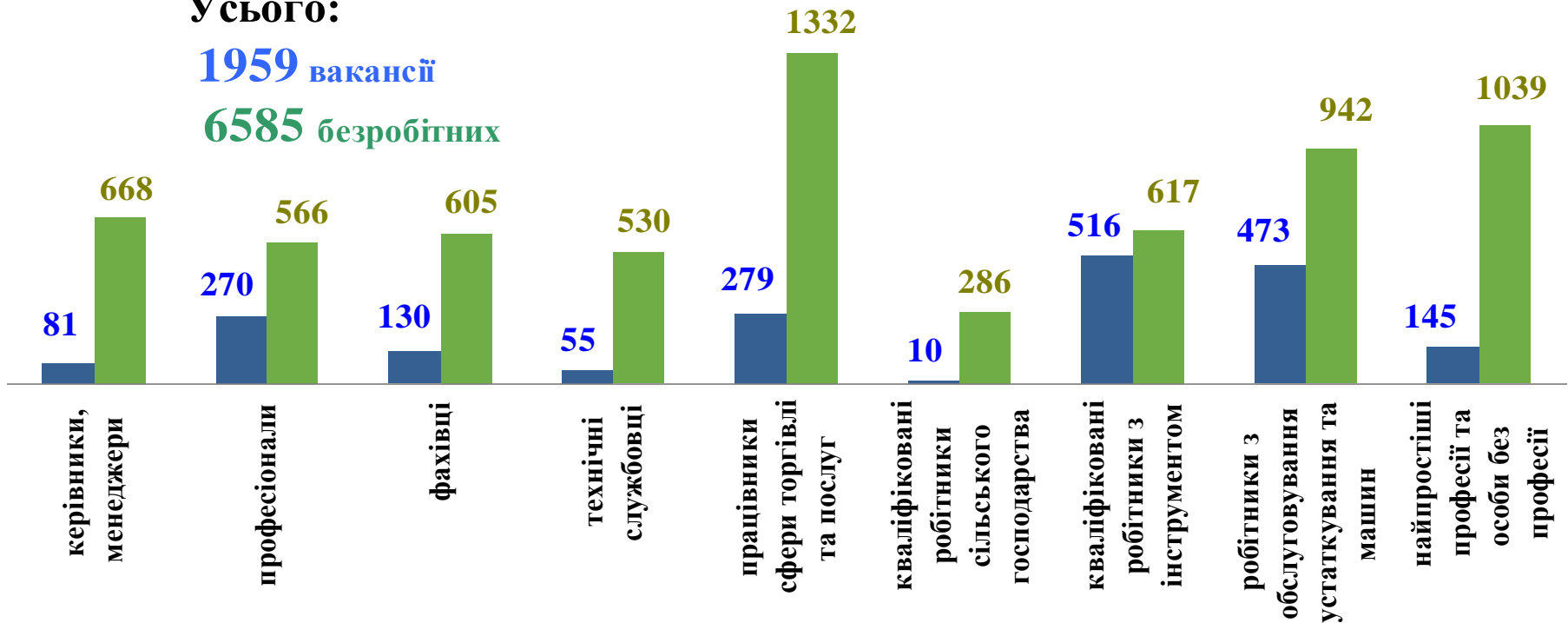


## Кількість вакансій та кількість безробітних за професійними групами

Усього:

1959 вакансій

6585 безробітних



■ кількість вакансій, од.

■ кількість безробітних, осіб

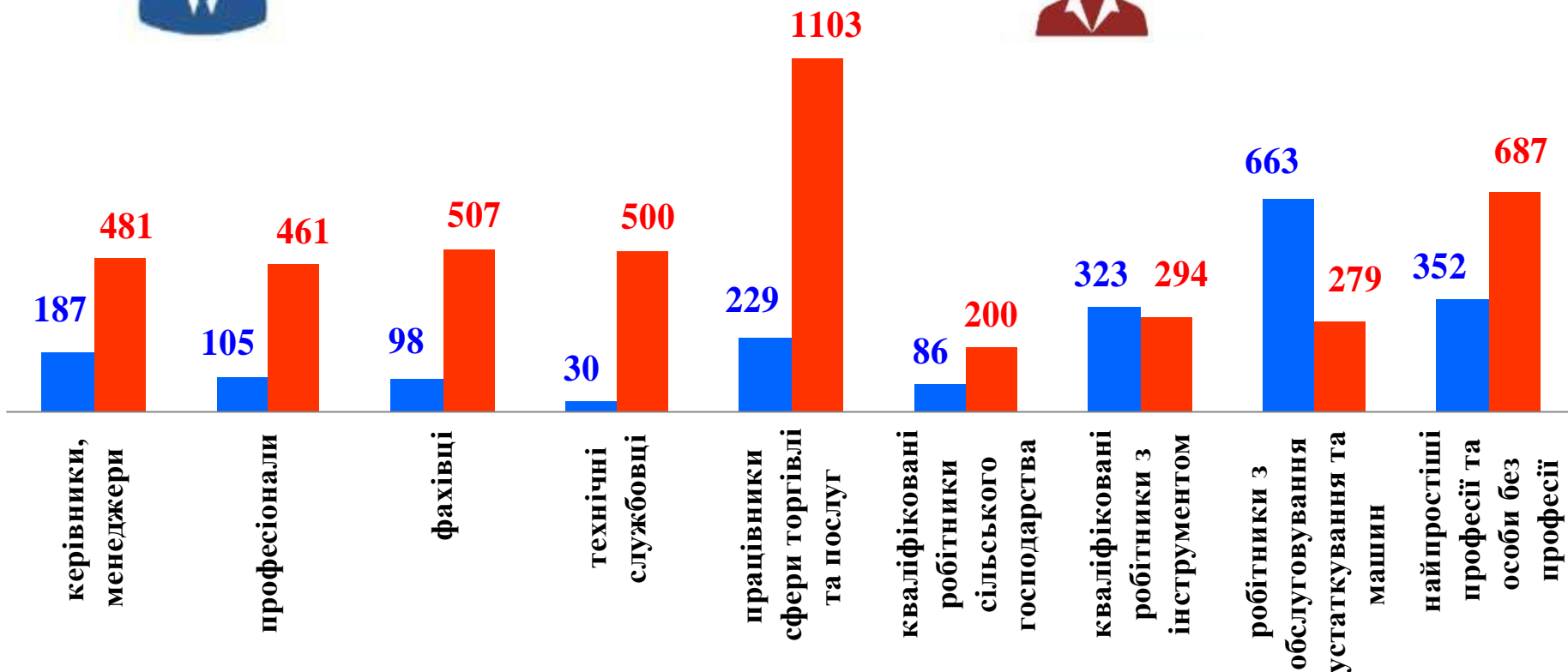
## Кількість безробітних за статтю за статтю та професійними групами



2073 чоловіків



4512 жінок



## Структура вакансій за професійними групами, %



## Структура безробітних за професійними групами, %

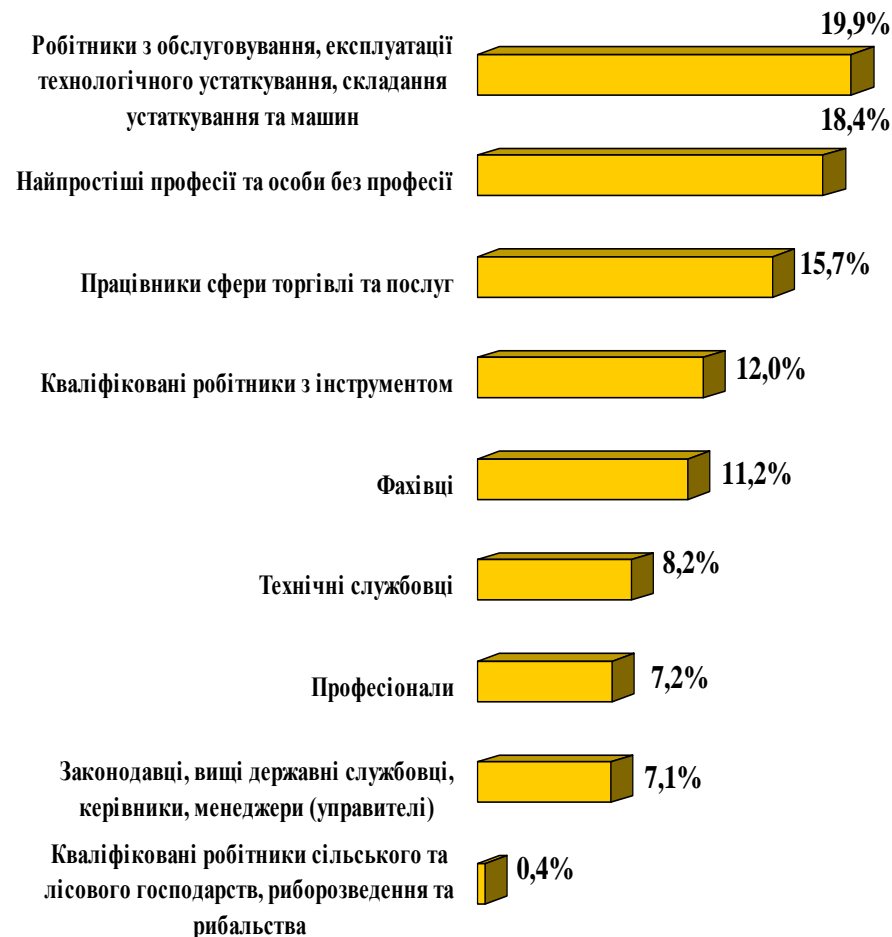


## Структура працевлаштованих безробітних, %

### За видами економічної діяльності



### За професійними групами



## Структура працевлаштованих безробітних, % за статтю та видами економічної діяльності



**Чоловіки**



**Жінки**



## Структура працевлаштованих безробітних, % за статтю та професійними групами

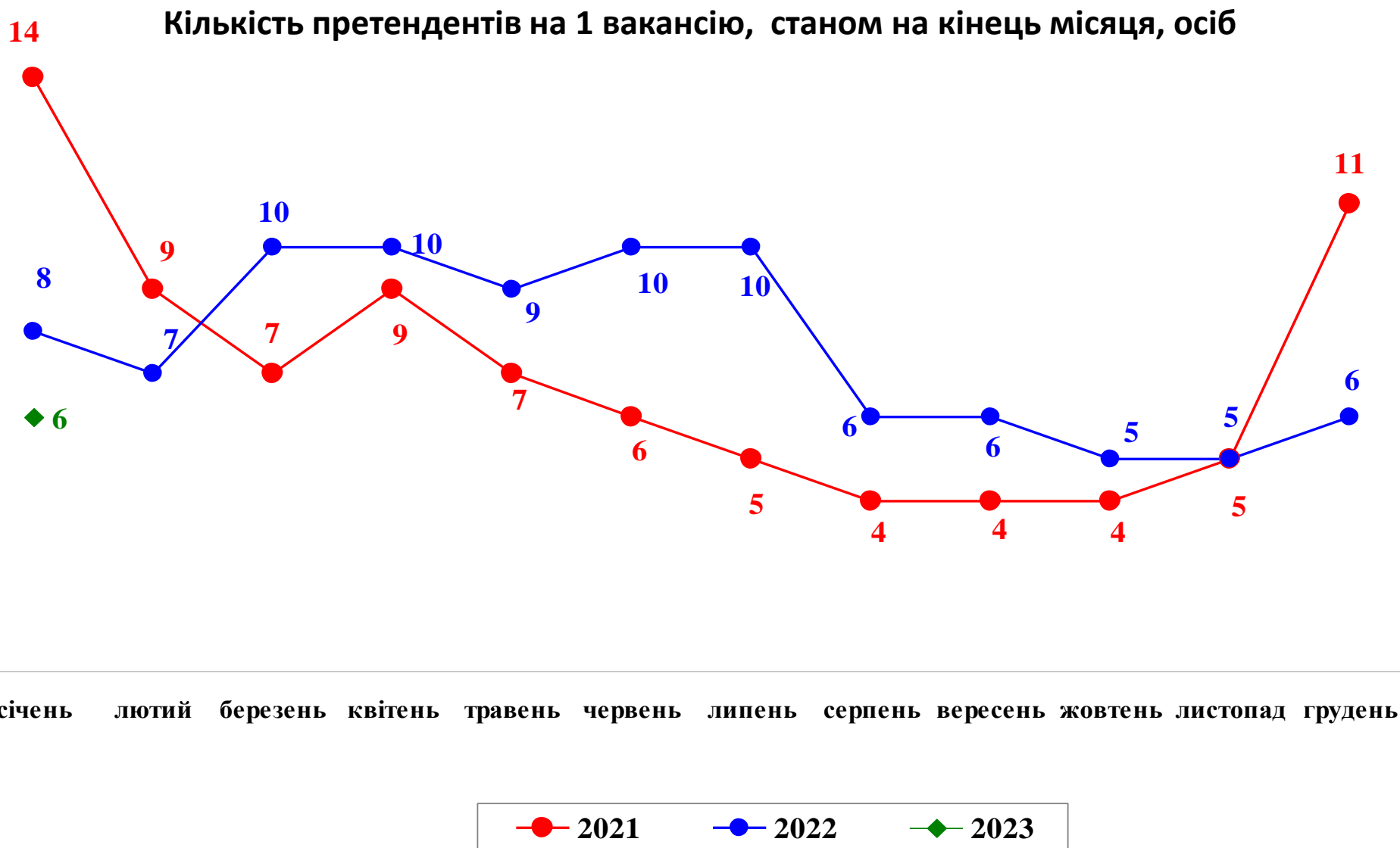


### ЧОЛОВІКИ



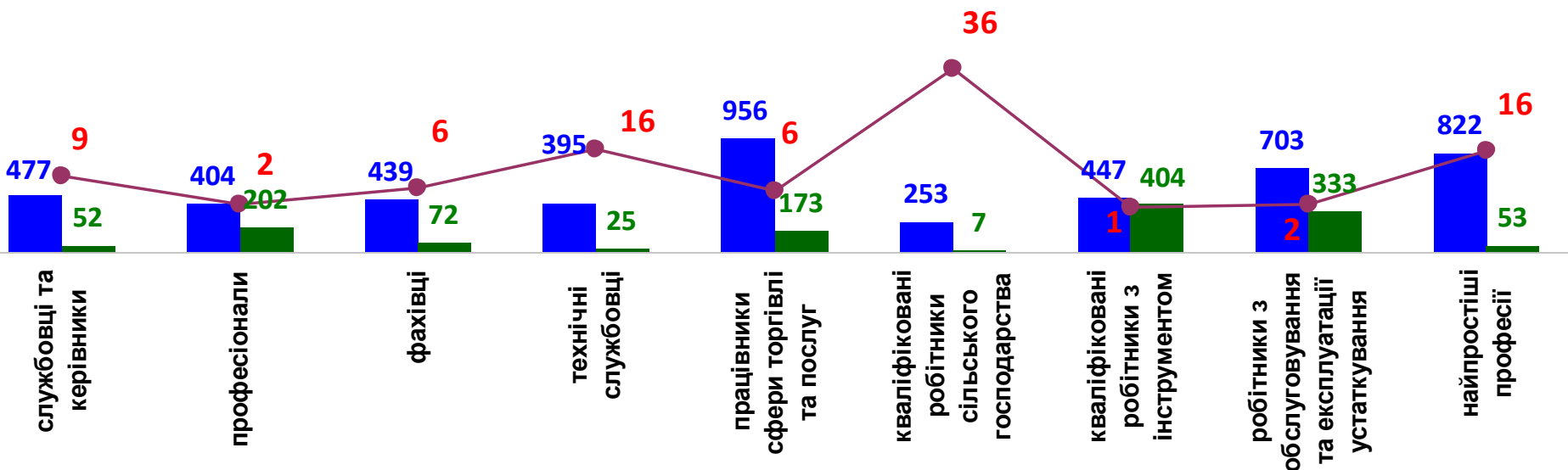
### ЖІНКИ





## Кількість зареєстрованих безробітних, кількість вакансій та кількість претендентів на 1 вакансію, станом на 1 лютого 2023 року

За професійними групами



■ кількість безробітних, осіб

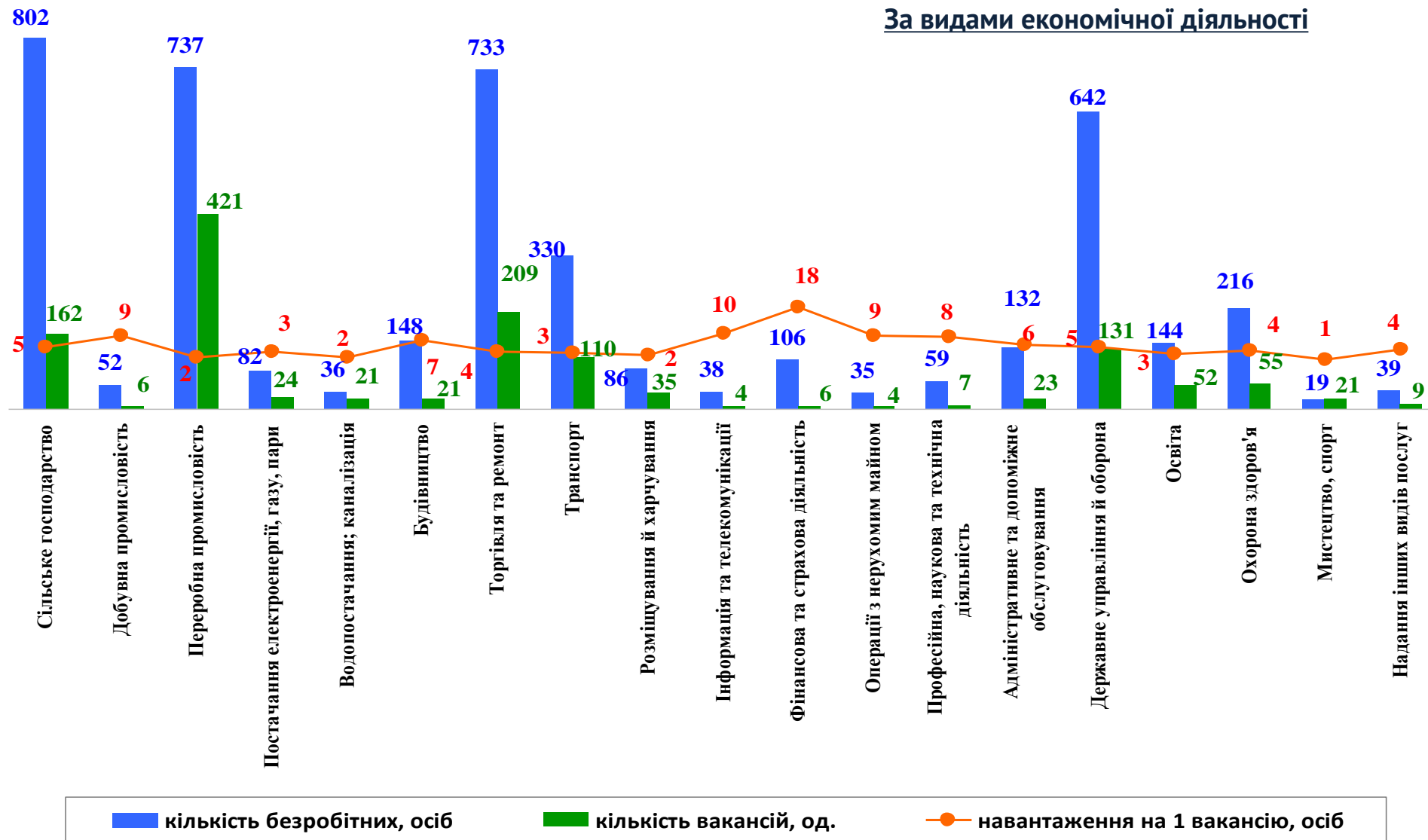
■ кількість вакансій, од.

● навантаження на 1 вакансію, осіб



## Кількість зареєстрованих безробітних, кількість вакансій та кількість претендентів на 1 вакансію, станом на 1 лютого 2023 р.

### За видами економічної діяльності





Професії, за якими кількість вакансій є найбільшою, станом на 1 лютого 2023 року  
за професійними групами **ТОП-10**

## Керівники, менеджери

головний бухгалтер

менеджер (управитель)

завідувач складу

начальник відділу поштового зв'язку

директор установи культури

заступник директора

майстер цеху

менеджер (управитель) з постачання

менеджер (управитель) зі збуту

завідувач аптеки (аптечного закладу)

## Професіонали, фахівці

інспектор (пенітенціарна система)

бухгалтер

вчитель закладу загальної середньої освіти

артист оркестру

фармацевт

технолог

інспектор кредитний

лікар-педіатр

інженер-електронік

технік-лаборант



Професії, за якими кількість вакансій є найбільшою, станом на 1 лютого 2023 року  
за професійними групами **ТОП-10**

### Технічні службовці

листоноша (поштар)

оператор комп'ютерного набору

касир торговельного залу

комірник

адміністратор

оператор з обробки інформації та програмного забезпечення

секретар

контролер-касир

касир-операціоніст

адміністратор (господар) залу

### Працівники сфери торгівлі та послуг

продавець продовольчих товарів

кухар

охоронник

продавець непродовольчих товарів

продавець-консультант

молодший інспектор (поліція)

поліцейський (за спеціалізаціями)

офіціант

бармен

стрілець



Професії, за якими кількість вакансій є найбільшою, станом на 1 лютого 2023 року  
за професійними групами **ТОП-10**

## Кваліфіковані робітники сільського господарства

робітник з комплексного обслуговування  
сільськогосподарського виробництва

санітар (ветеринарна медицина)

вальник лісу

## Кваліфіковані робітники з інструментом

швачка

монтажник радіоелектронної апаратури  
та приладів

електромонтер з ремонту та  
обслуговування електроустаткування

оператор прецизійної фотолітографії

слюсар-ремонтник

слюсар-електрик з ремонту  
електроустаткування

слюсар з ремонту колісних транспортних  
засобів

верстатник деревообробних верстатів

монтер колії

слюсар-сантехнік



Професії, за якими кількість вакансій є найбільшою, станом на 1 лютого 2023 року  
за професійними групами **ТОП-10**

## Робітники з обслуговування устаткування

водій автотранспортних засобів

тракторист

тракторист-машиніст сільгосп виробництва

слюсар-складальник радіоелектронної  
апаратури та приладів

водій тролейбуса

токарь

оператор вакуумно-напилювальних процесів

оператор верстатів з програмним керуванням

гальванік

складальник верху взуття

## Найпростіші професії

підсобний робітник

прибиральник службових приміщень

вантажник

прибиральник виробничих приміщень

двірник

укладальник-пакувальник

кухонний робітник

мийник посуду

постачальник замовлень

робітник з благоустрою



Професії, по яких чисельність безробітних є найбільшою,  
станом на 1 лютого 2023 року **ТОП-20**

продавець

підсобний робітник

водій автотранспортних засобів

кухар

прибиральник службових приміщень

листоноша (поштар)

бухгалтер

охоронник

сторож

робітник з комплексного обслуговування  
сільгосп виробництва

швачка

тракторист

тракторист-машиніст сільгосп  
виробництва

стрілець

укладальник-пакувальник

помічник вихователя

спеціаліст державної служби (місцевого  
самоврядування)

молодша медична сестра (молодший  
медичний брат)

касир торговельного залу

прибиральник виробничих приміщень

Професії, по яких чисельність безробітних за статтю є найбільшою,  
станом на 1 лютого 2023 року

**ТОП-10**



**Чоловіки**

тракторист-машиніст сільгосп виробництва

водій автотранспортних засобів

підсобний робітник

дорожній робітник

тракторист

охоронник

слюсар-ремонтник

військовослужбовець

стрілець

робітник з комплексного обслуговування  
сільгосп виробництва



**Жінки**

продавець

підсобний робітник

прибиральник службових приміщень

бухгалтер

кухар

спеціаліст державної служби (місцевого  
самоврядування)

листоноша (поштар)

вчитель закладу загальної середньої  
освіти

головний бухгалтер

швачка