



**ПОПИТ ТА ПРОПОЗИЦІЯ НА
ЗАРЕЄСТРОВАНОМУ РИНКУ ПРАЦІ
ХМЕЛЬНИЦЬКОЇ ОБЛАСТІ
У СІЧНІ 2024 РОКУ**

Попит та пропозиція на зареєстрованому ринку праці у січні 2024 року



У січні 2024 року роботодавці проінформували службу зайнятості про наявність 2,5 тис. вакансій, що на 26% більше, ніж у січні 2023 року.

Структура вакансій за видами економічної діяльності була наступною: 31% вакансій пропонувалося на підприємствах переробної промисловості; 13% – в оптовій та роздрібній торгівлі, 11% - у транспортній галузі, по 7% - в державному управлінні та сільському господарстві; 6% - в охороні здоров'я; 5% - в будівельній галузі.

У професійному розрізі, найбільше вакансій пропонувалося для працевлаштування: кваліфікованих робітників з інструментом (26%); робітників з обслуговування, експлуатації устаткування та машин (19%); працівників сфери торгівлі та послуг (16%); професіоналів (11%); фахівців (7%), технічних службовців (6%), керівників, менеджерів (5%).

Станом на 1 лютого 2024 року кількість актуальних вакансій, заявлених роботодавцями до обласної служби зайнятості становила 1,6 тис. одиниць, що на 22% більше, ніж на відповідну дату минулого року.

За видами економічної діяльності, більшість вакансій налічувалося на підприємствах переробної промисловості (29%), у сфері торгівлі (14%), в транспортній галузі (10%), в державному управлінні (8%), в галузі сільського господарства (7%), в будівельній галузі (7%).

За професійними групами найбільший попит роботодавців спостерігався на:

- кваліфікованих робітників з інструментом – 23% всіх поданих вакансій (швачка, слюсар-ремонтник, електромонтер, пекар, електрогазозварник, електрозварник ручного зварювання, монтер колії, слюсар з ремонту колісних транспортних засобів, слюсар-електрик з ремонту електроустаткування, верстатник деревообробних верстатів, слюсар-сантехнік);
- робітників з обслуговування, експлуатації устаткування та машин – 19% (водій, тракторист, токар, дорожній робітник, оператор автоматичних та напівавтоматичних верстатів та установок, фрезерувальник, оператор верстатів з програмним керуванням, складальник верху взуття, водій навантажувача, машиніст екскаватора);
- працівників сфери торгівлі та послуг – 17% (продавець, охоронник, кухар, молодший інспектор (поліція), офіціант, бармен, соціальний робітник, бариста, молодша медична сестра (молодший медичний брат), покоївка, доглядач кладовища (колумбарію);
- професіоналів – 12% (інспектор (пенітенціарна система), інженер, спеціаліст державної служби, лікар-анестезіолог, лікар загальної практики – сімейний лікар, лікар-педіатр, лікар-рентгенолог);
- фахівців – 8% (інспектор, бухгалтер, сестра медична (брат медичний), технолог, асистент фармацевта, механік, експедитор, електрик дільниці).

Попит та пропозиція на зареєстрованому ринку праці у січні 2024 року



У січні 2024 року послугами обласної служби зайнятості скористалися 3,5 тис. безробітних громадян, що на 47% менше, ніж у січні 2023 року.

За видами економічної діяльності, серед безробітних, які мали професійний досвід 25% раніше працювали в державному управлінні й обороні; по 15% - в оптовій та роздрібній торгівлі та в галузі сільського та лісового господарства; 13% - на підприємствах переробної промисловості, 7% - в транспортній галузі.

За професійними групами, серед зареєстрованих безробітних переважають працівники сфери торгівлі та послуг (25%); представники найпростіших професій (15%); робітники з обслуговування, експлуатації устаткування (11%); законодавці, керівники (10%).

Станом на 1 лютого 2024 року послуги обласної служби зайнятості отримували 2,9 тис. зареєстрованих безробітних, що майже в 2 рази менше, ніж на відповідну дату минулого року.

За статтю: у загальній кількості зареєстрованих безробітних, чоловіки становили – 0,7 тис. осіб (або 23%), жінки – 2,2 тис. осіб (або 77%).

За віковими групами: 22% зареєстрованих безробітних були у віці до 35 років; 30% – у віці від 35 до 44 років; 29% – у віці від 45 до 55 років; 19% – понад 55 років.

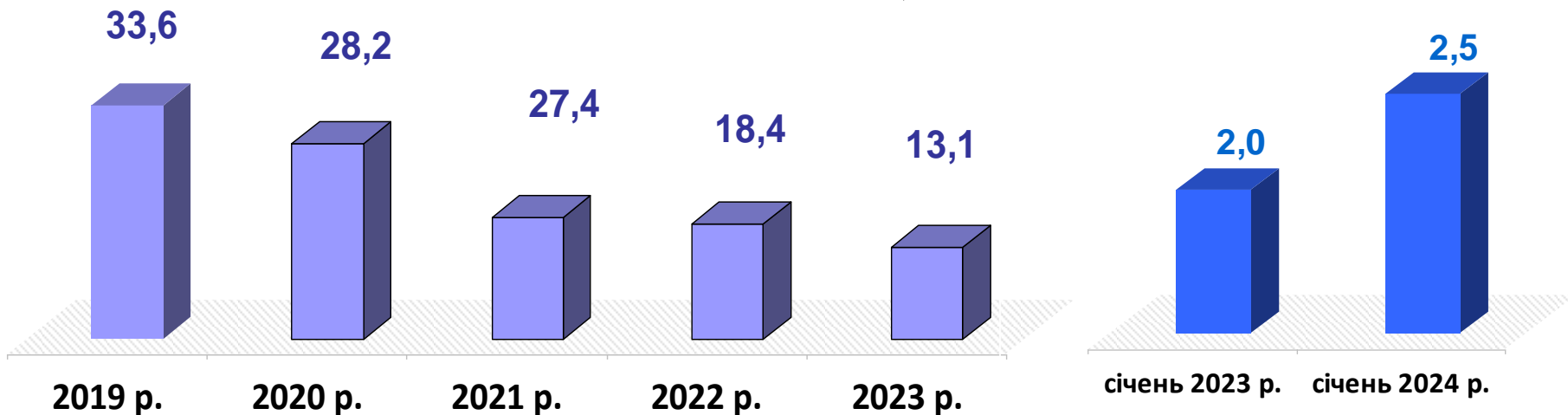
Станом на 1 лютого 2024 року, в середньому по Хмельницькій області, на одне вільне робоче місце претендували 2 безробітних (на 1 лютого 2023 року – 4 особи).

Найбільша нестача вакансій спостерігалася для представників таких професій: для 196 підсобних робітників є 26 вакансій, для 68 прибиральників службових приміщень є 10 вакансій, для 97 стрільців та 56 робітників з комплексного обслуговування сільськогосподарського виробництва є по 1 вакансії, а для 33 помічників вихователя, 20 вагарів немає жодної вакансії.

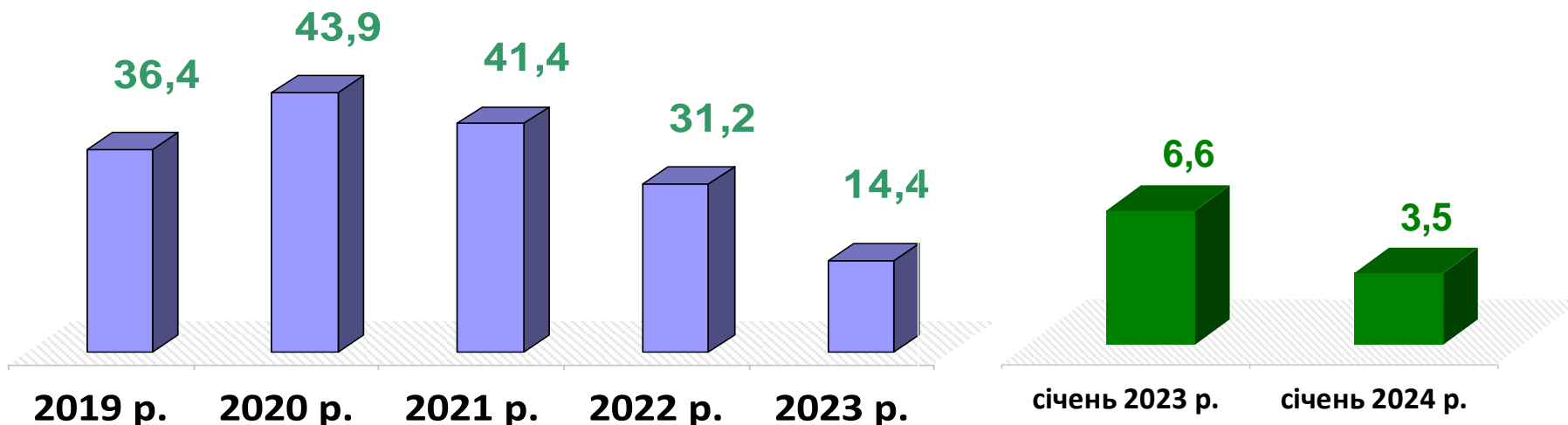
Нестача кадрів спостерігалася серед представників таких професій: швачка, інспектор (пенітенціарна система), охоронник, молодший інспектор (поліція), інспектор, оператор поштового зв'язку, електрик з ремонту та обслуговування електроустаткування, вантажник, слюсар-ремонтник, токарь, дорожній робітник, начальник відділу поштового зв'язку, тракторист, пекар, оператор верстатів з програмним керуванням, електрогазозварник, електрозварник ручного зварювання, фрезерувальник.



Кількість вакансій, тис. одиниць

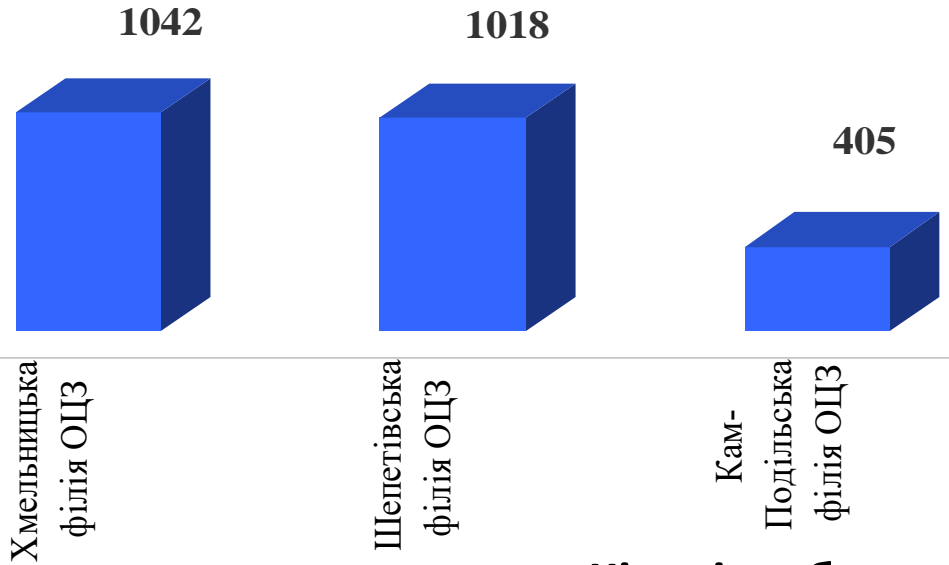


Кількість безробітних, тис. осіб



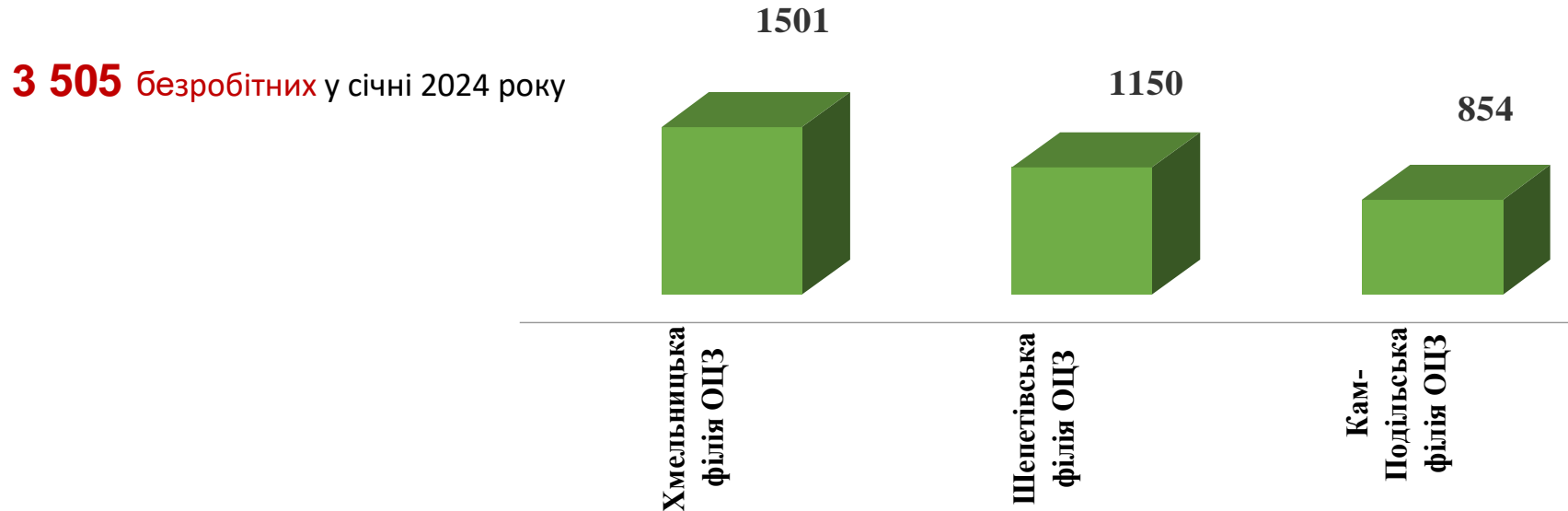


Кількість вакансій за філіями, одиниць



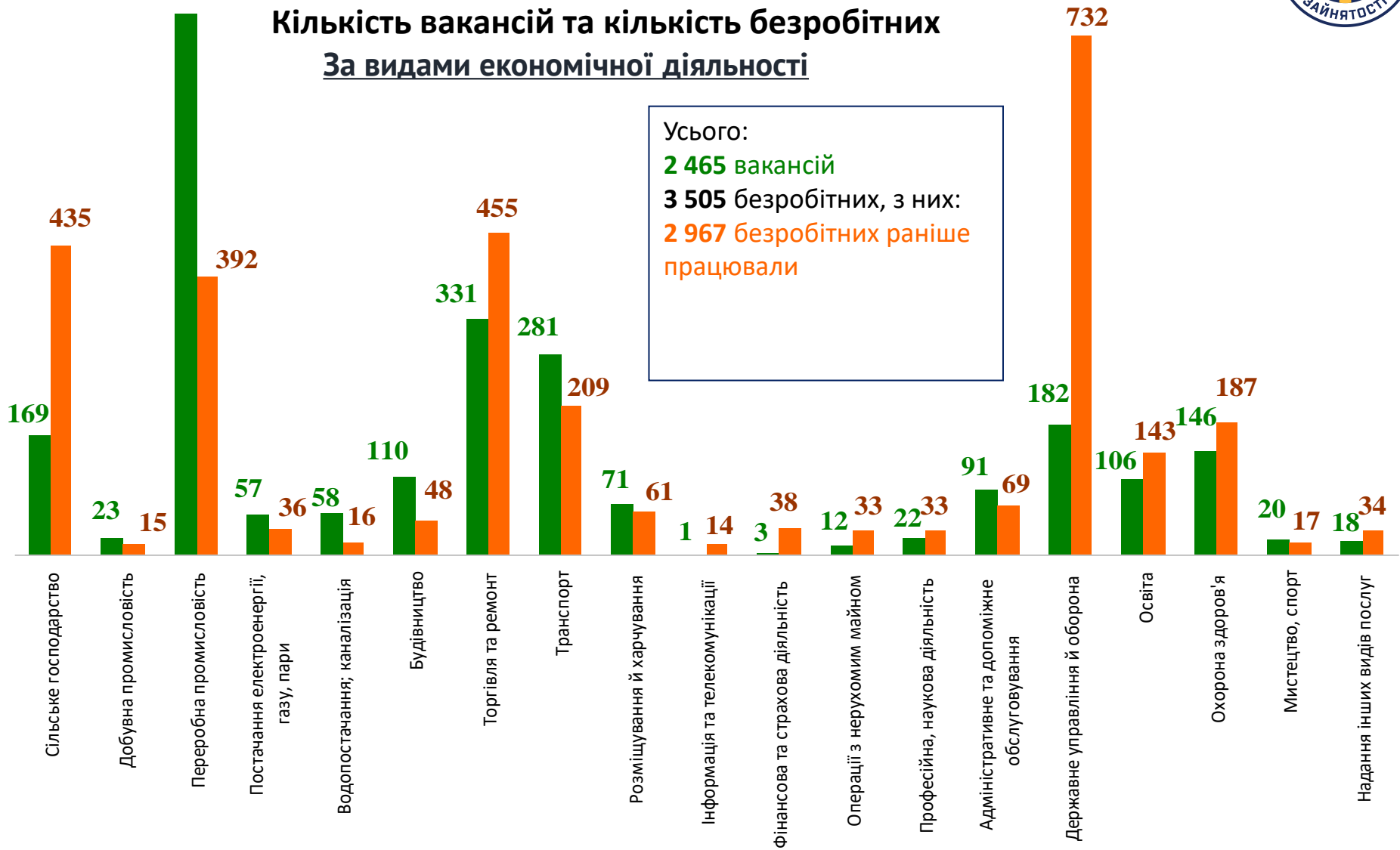
2 465 вакансій у січні 2024 року

Кількість безробітних за філіями, осіб



3 505 безробітних у січні 2024 року

Кількість вакансій та кількість безробітних За видами економічної діяльності



Усього:

2 465 вакансій

3 505 безробітних, з них:

2 967 безробітних раніше працювали

■ кількість вакансій, од.

■ кількість безробітних, осіб

Кількість безробітних за статтю

(за статтю та видами економічної діяльності підприємств, на яких вони раніше працювали)



805 чоловіків

з них:

735 чоловіків

раніше працювали

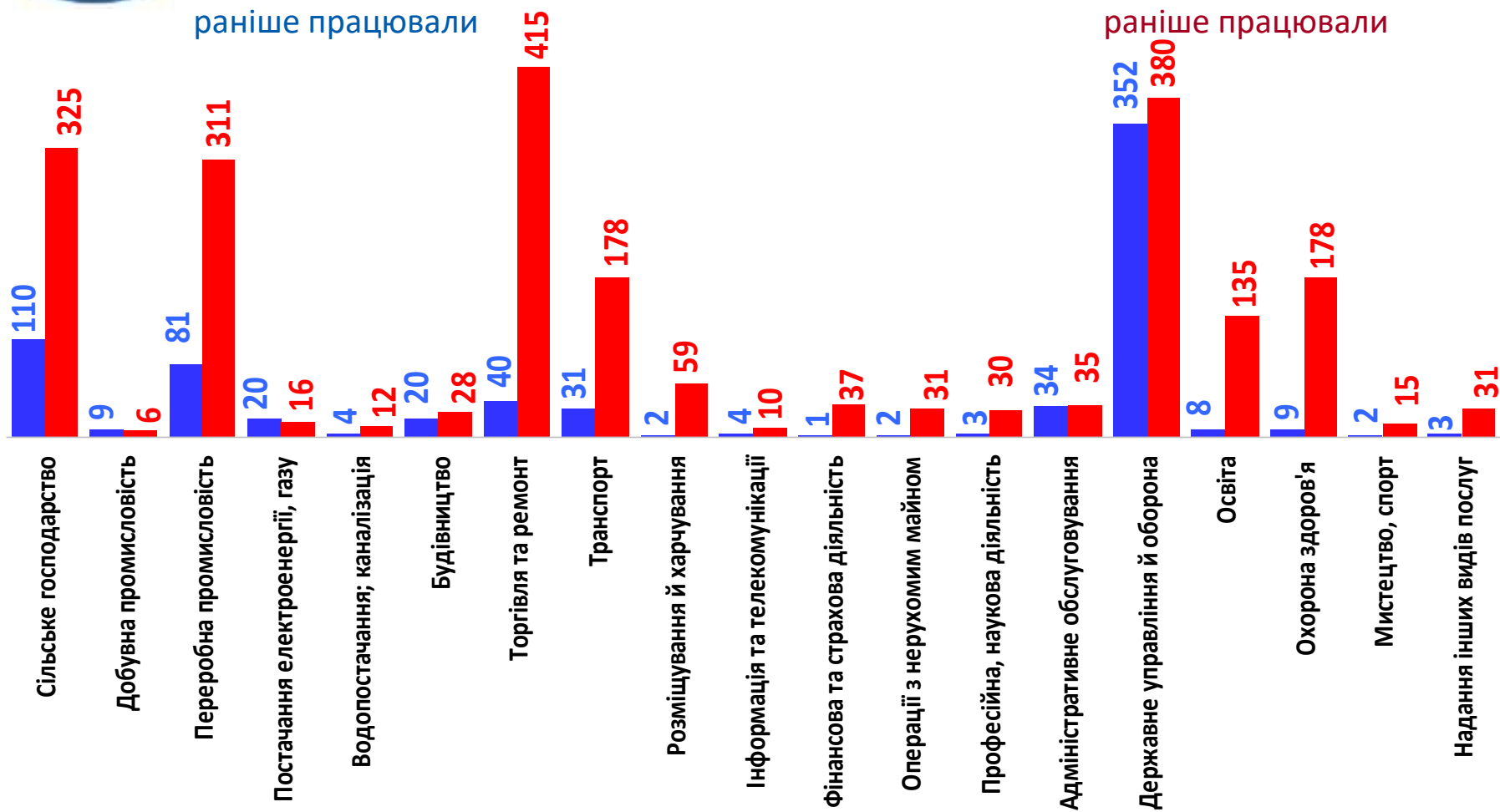


10,3 тис. жінок

з них:

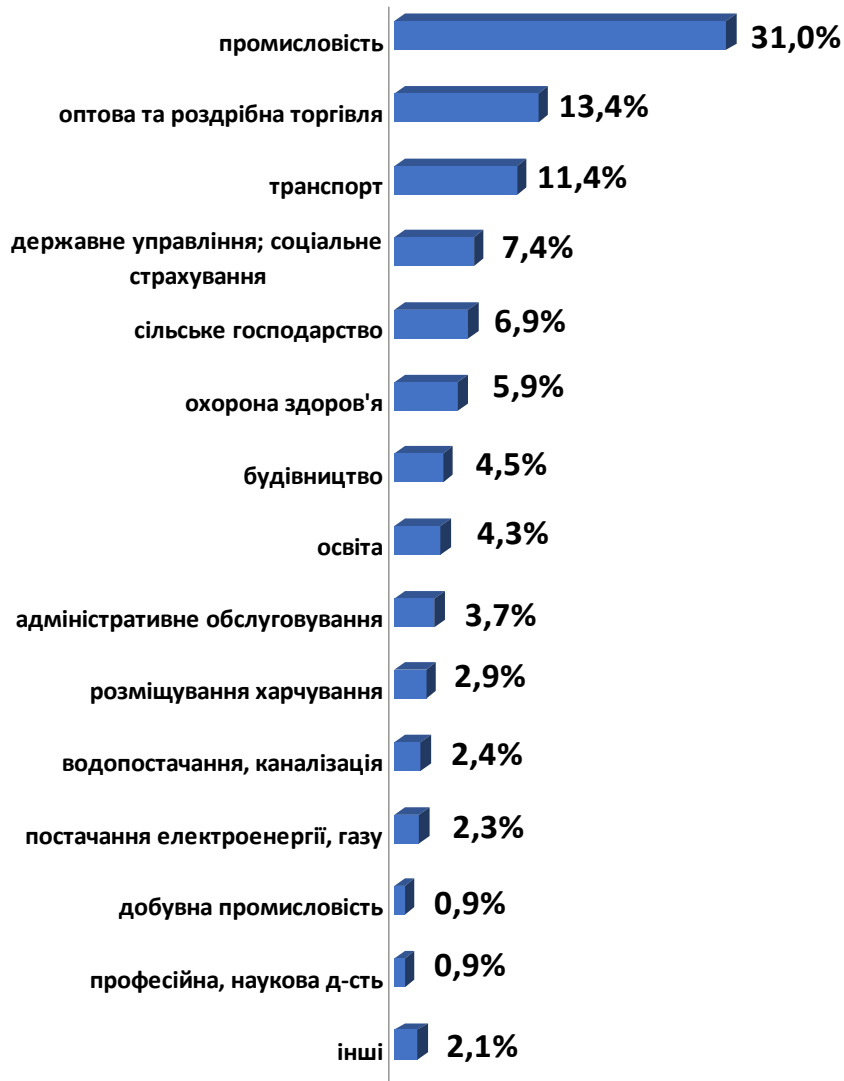
8,7 тис. жінок

раніше працювали





Структура вакансій, % (за видами економічної діяльності)



Структура безробітних, % (за видами економічної діяльності, на яких вони раніше працювали)



Кількість вакансій та кількість безробітних за окремими видами переробної промисловості



Усього:

764 вакансії

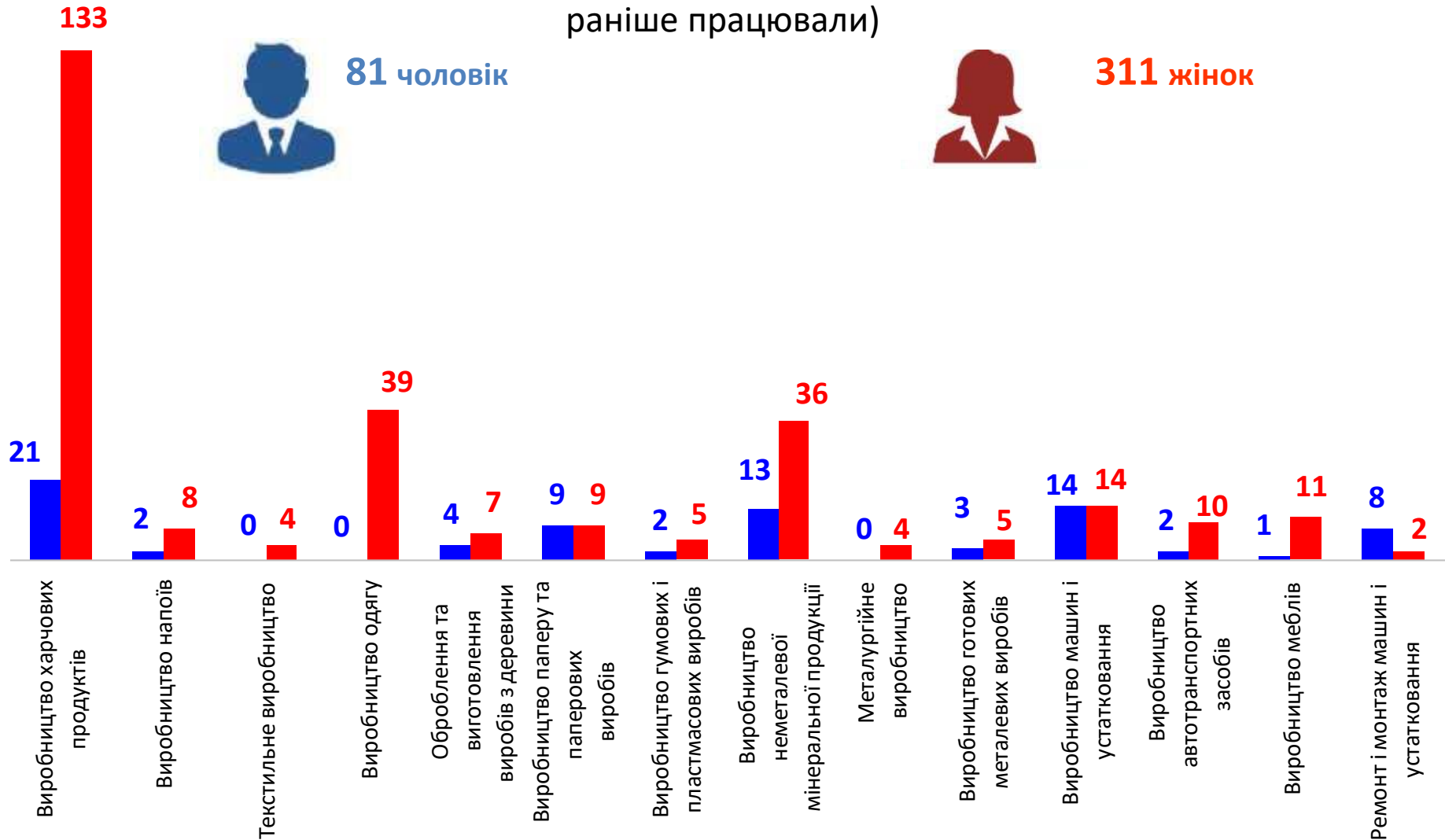
392 безробітних були зайняті
у переробній промисловості

■ кількість вакансій, од.

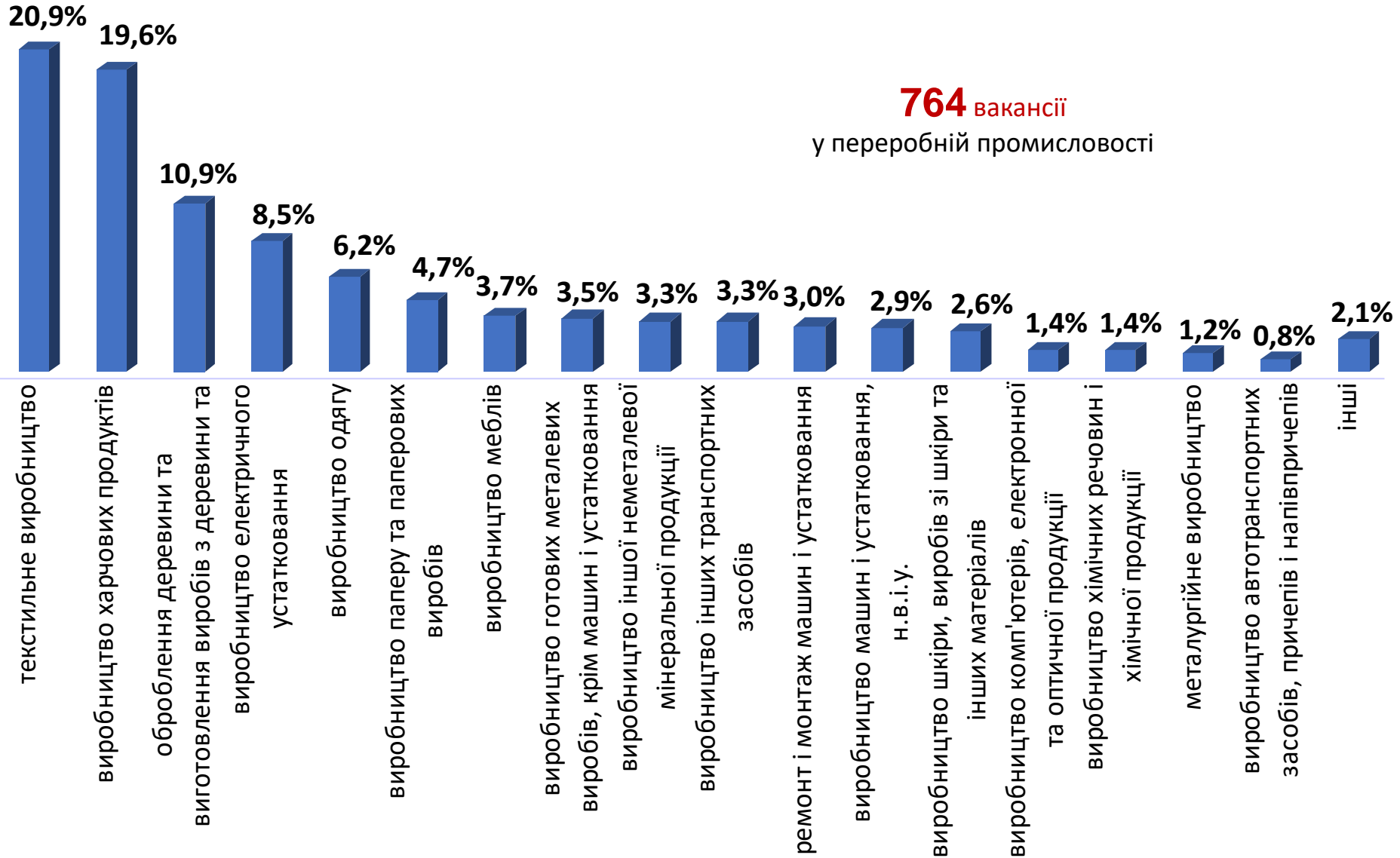
■ кількість безробітних, осіб

Кількість безробітних за статтю

(за статтю та окремими видами переробної промисловості підприємств, на яких вони
раніше працювали)

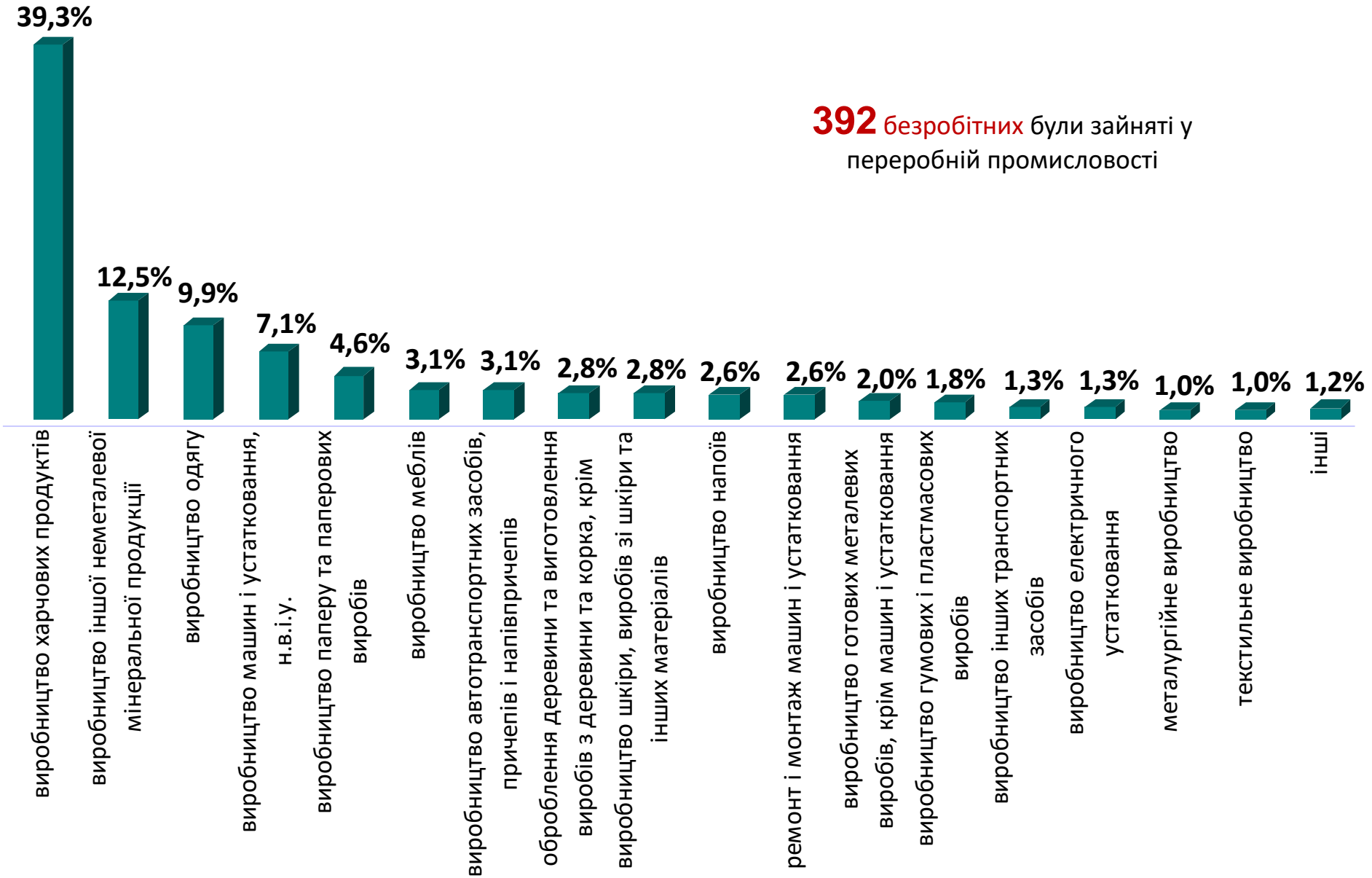


Структура вакансій за видами переробної промисловості, %



Структура безробітних за видами переробної промисловості, %

392 безробітних були зайняті у
переробній промисловості



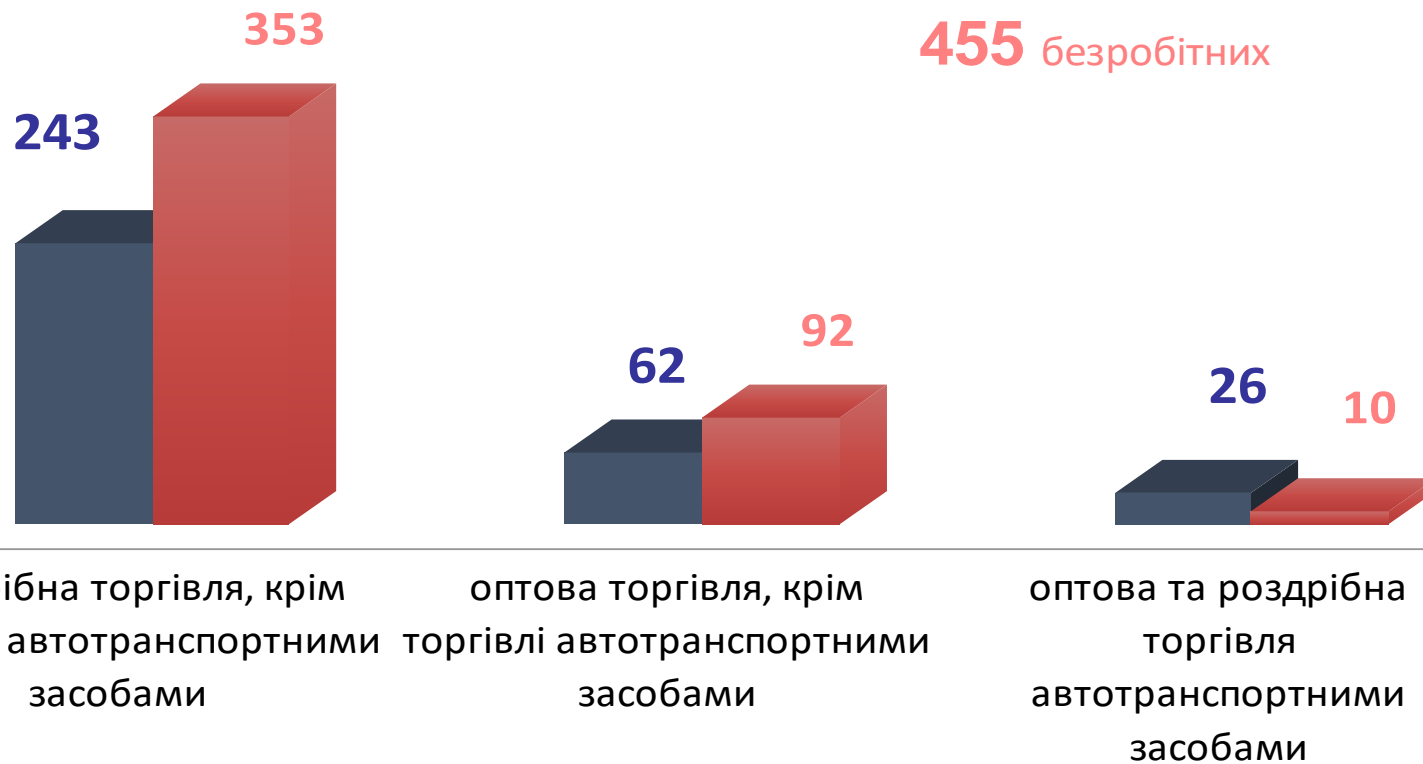


Кількість вакансій та кількість безробітних за видами оптової та роздрібної торгівлі

Усього:

331 вакансія

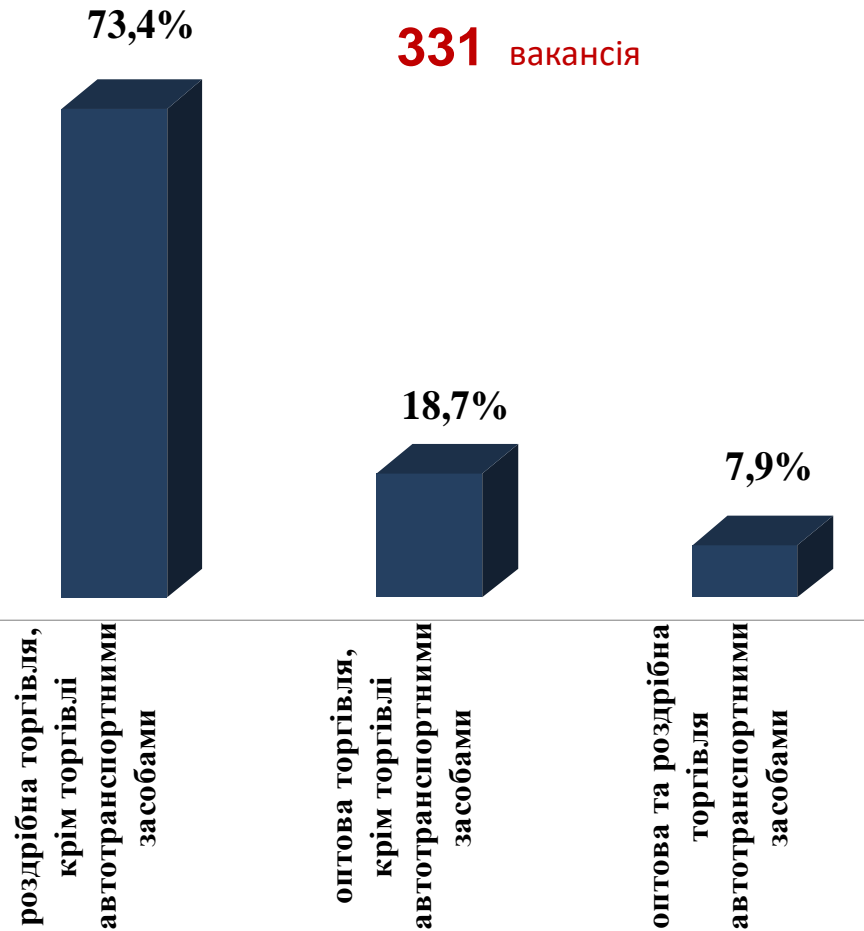
455 безробітних



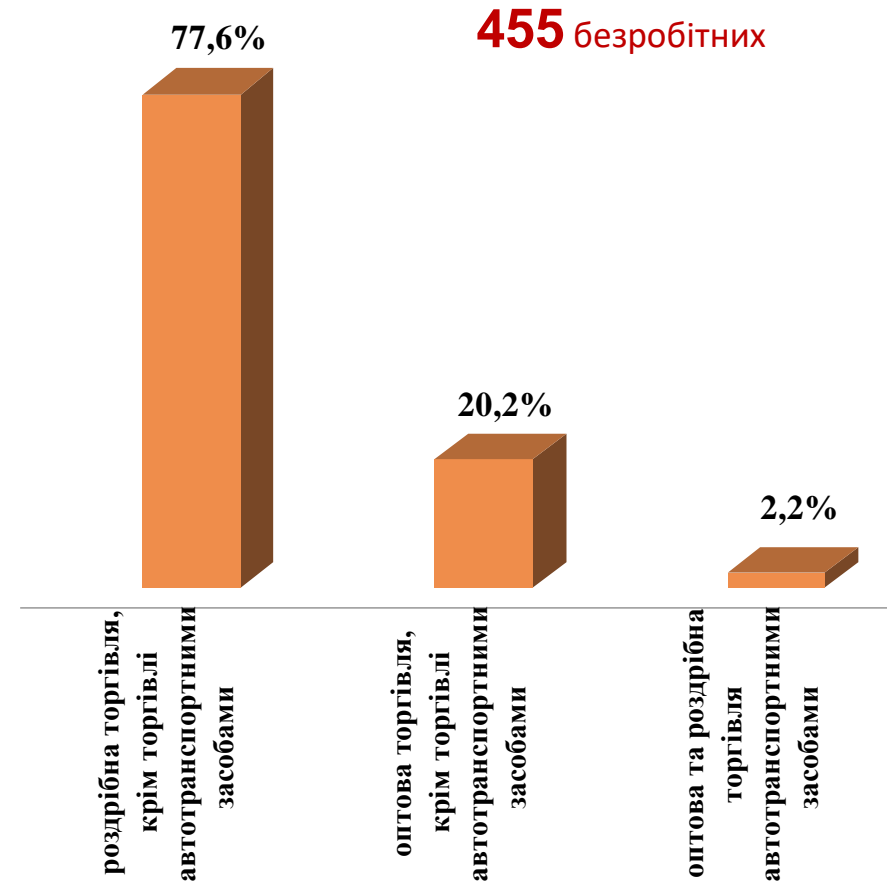
■ Кількість вакансій

■ Кількість безробітних

Структура вакансій за видами оптової та роздрібної торгівлі, %

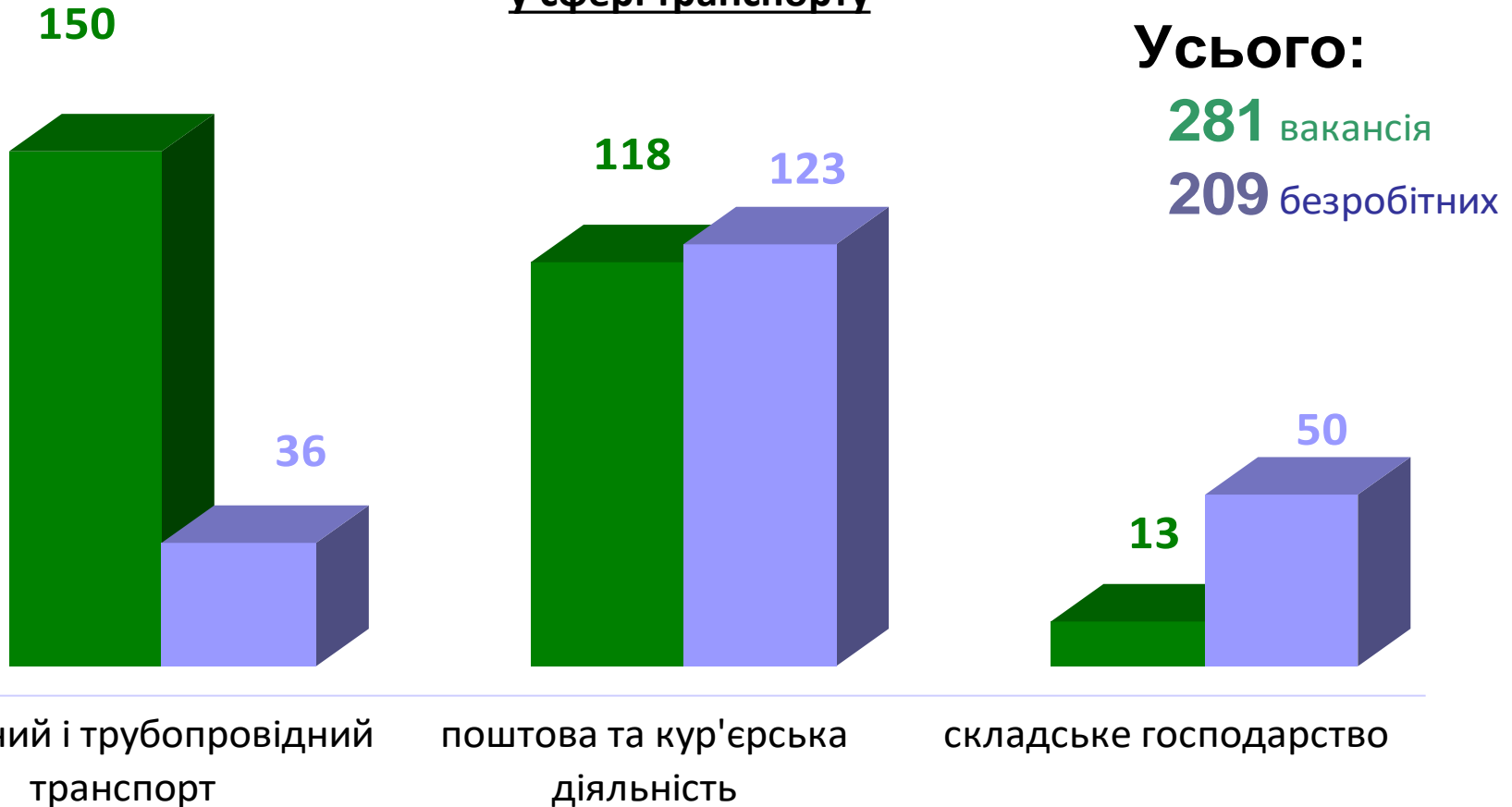


Структура безробітних за видами оптової та роздрібної торгівлі, %





Кількість вакансій та кількість безробітних у сфері транспорту



Усього:

281 вакансія

209 безробітних

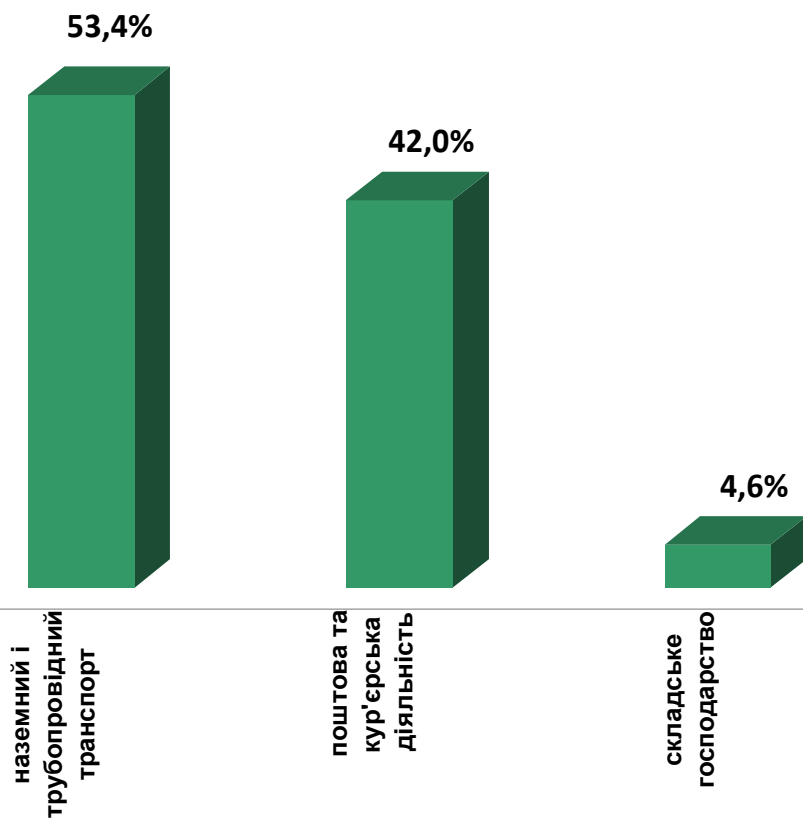
■ кількість вакансій

■ кількість безробітних



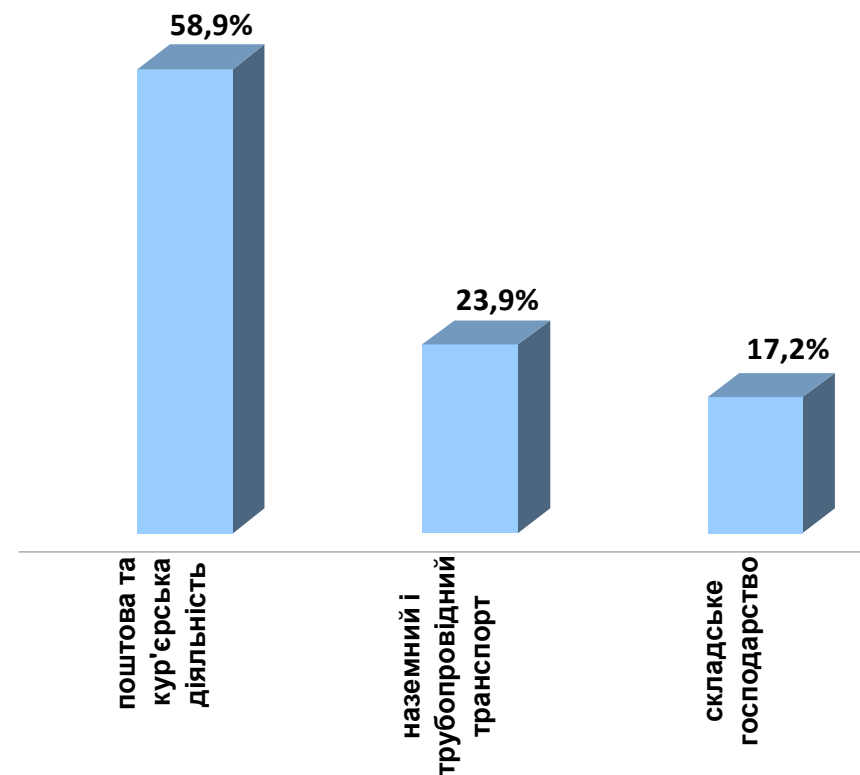
Структура вакансій у сфері транспорту, %

281 вакансія



Структура безробітних у сфері транспорту, %

209 безробітних

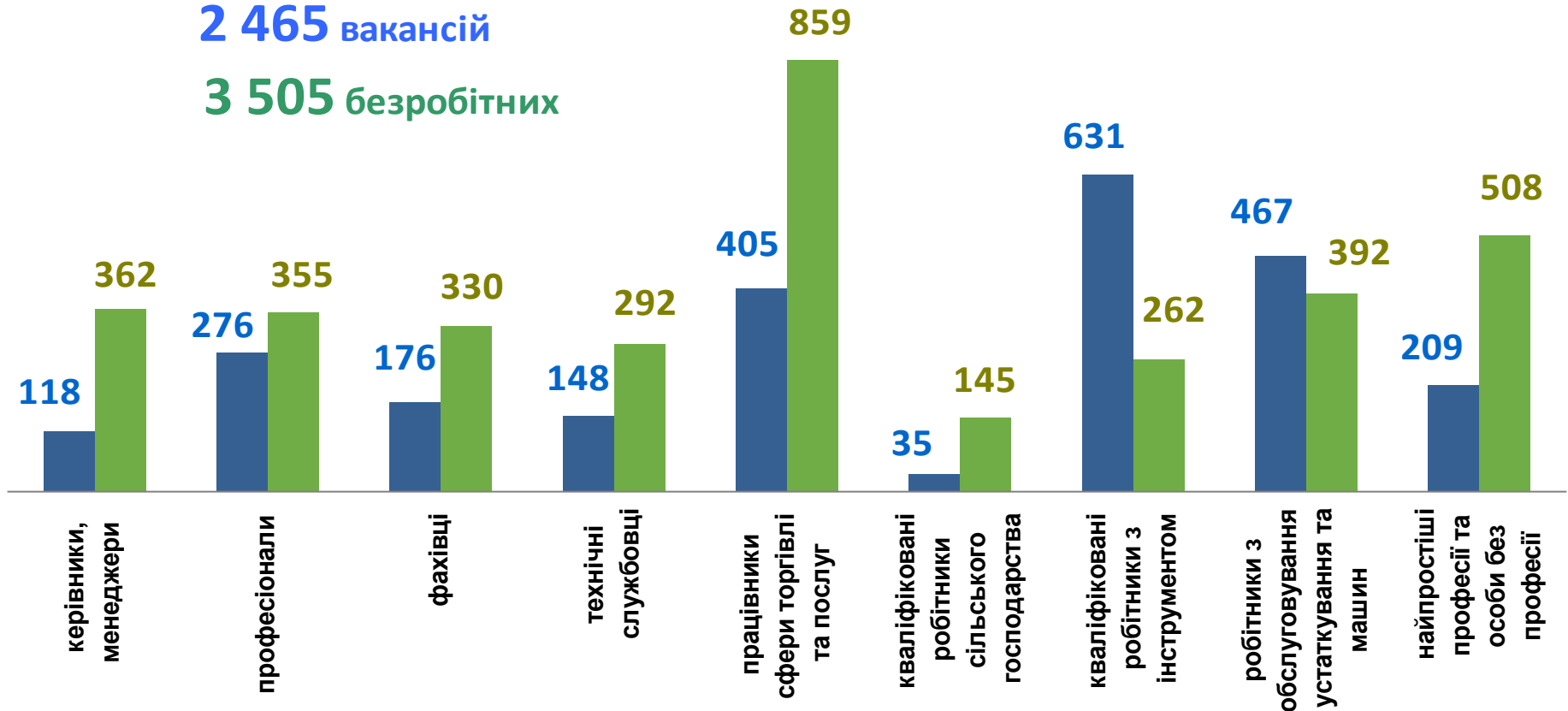


Кількість вакансій та кількість безробітних за професійними групами

Усього:

2 465 вакансій

3 505 безробітних



■ кількість вакансій, од.

■ кількість безробітних, осіб

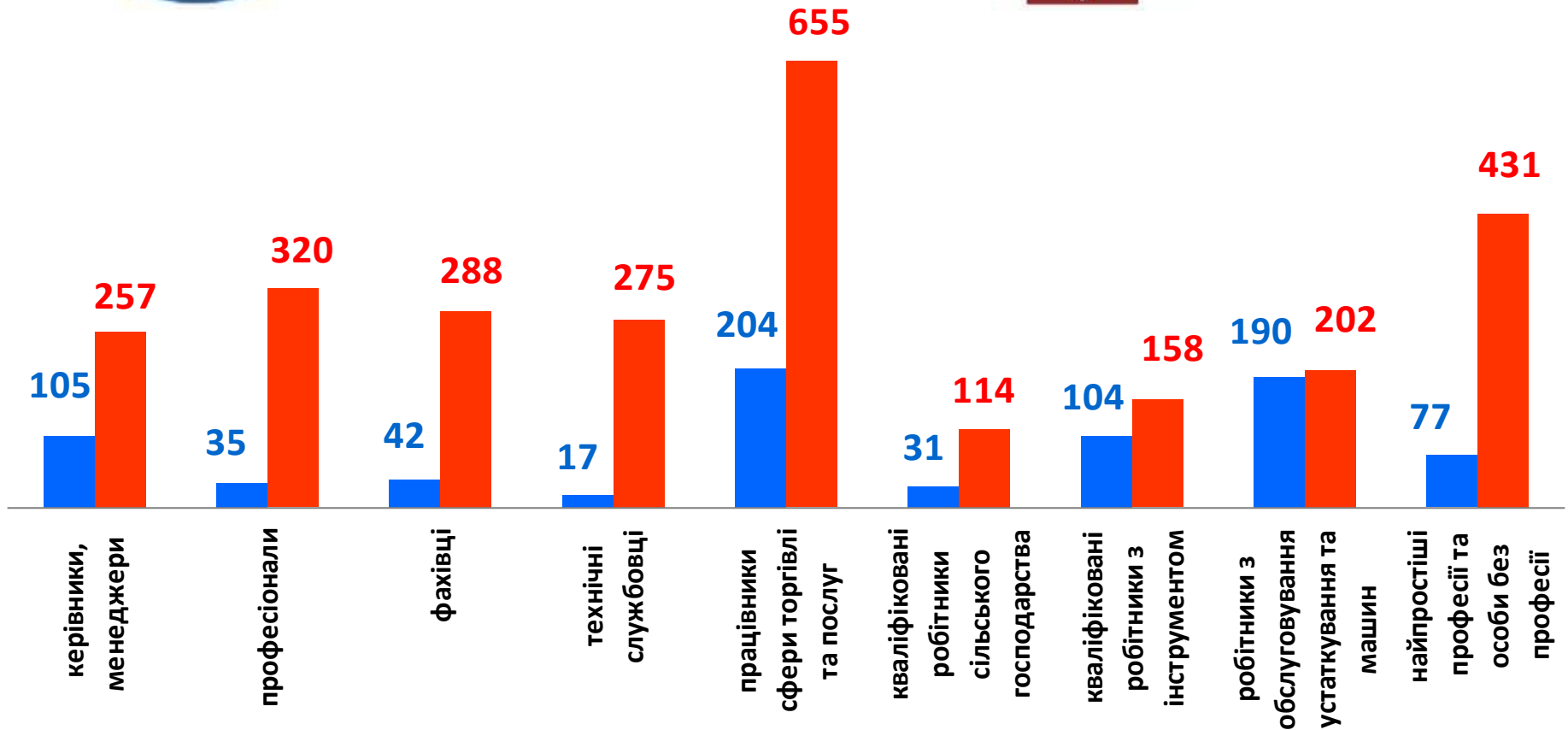
Кількість безробітних за статтю за статтю та професійними групами



805 чоловіків

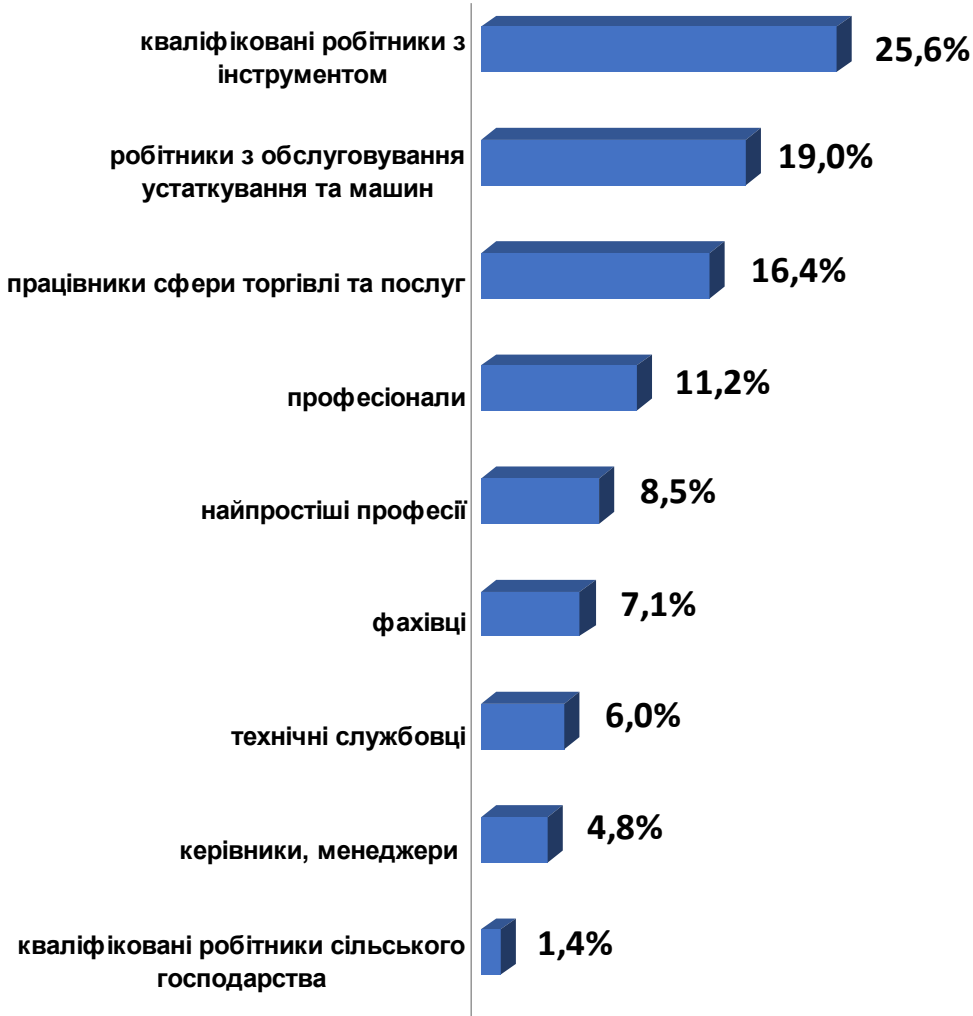


2 700 жінок

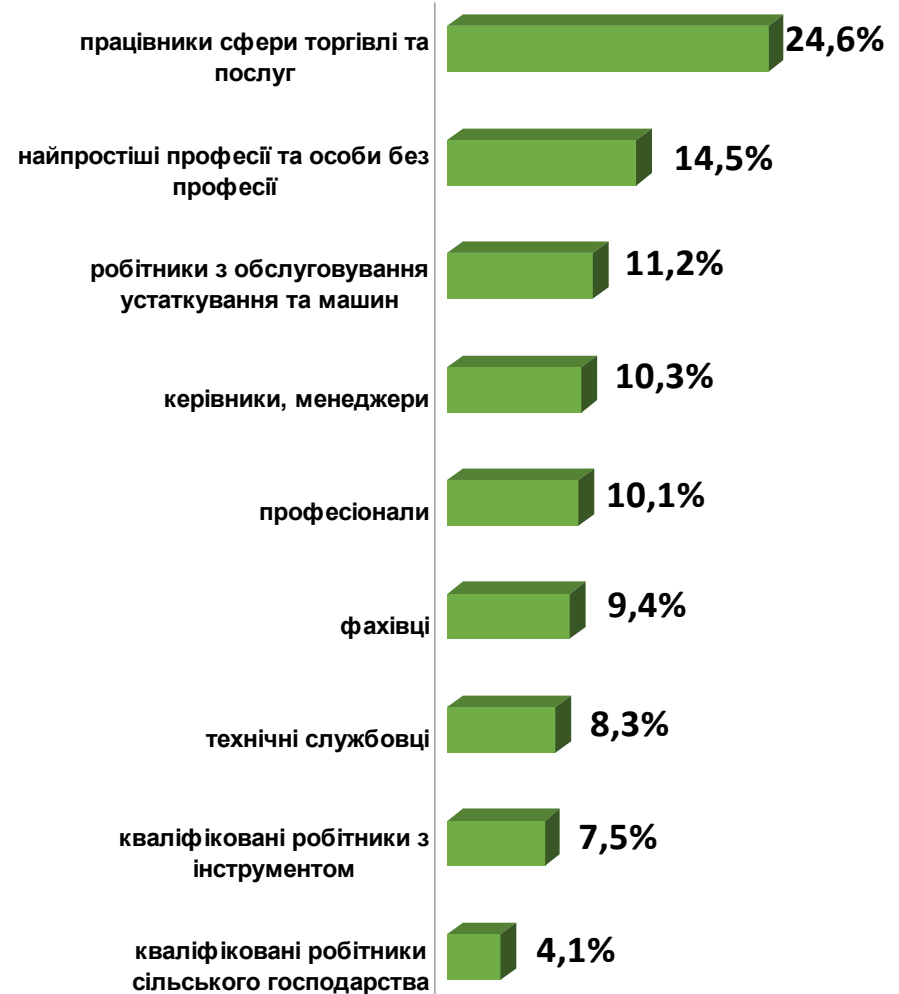




Структура вакансій за професійними групами, %

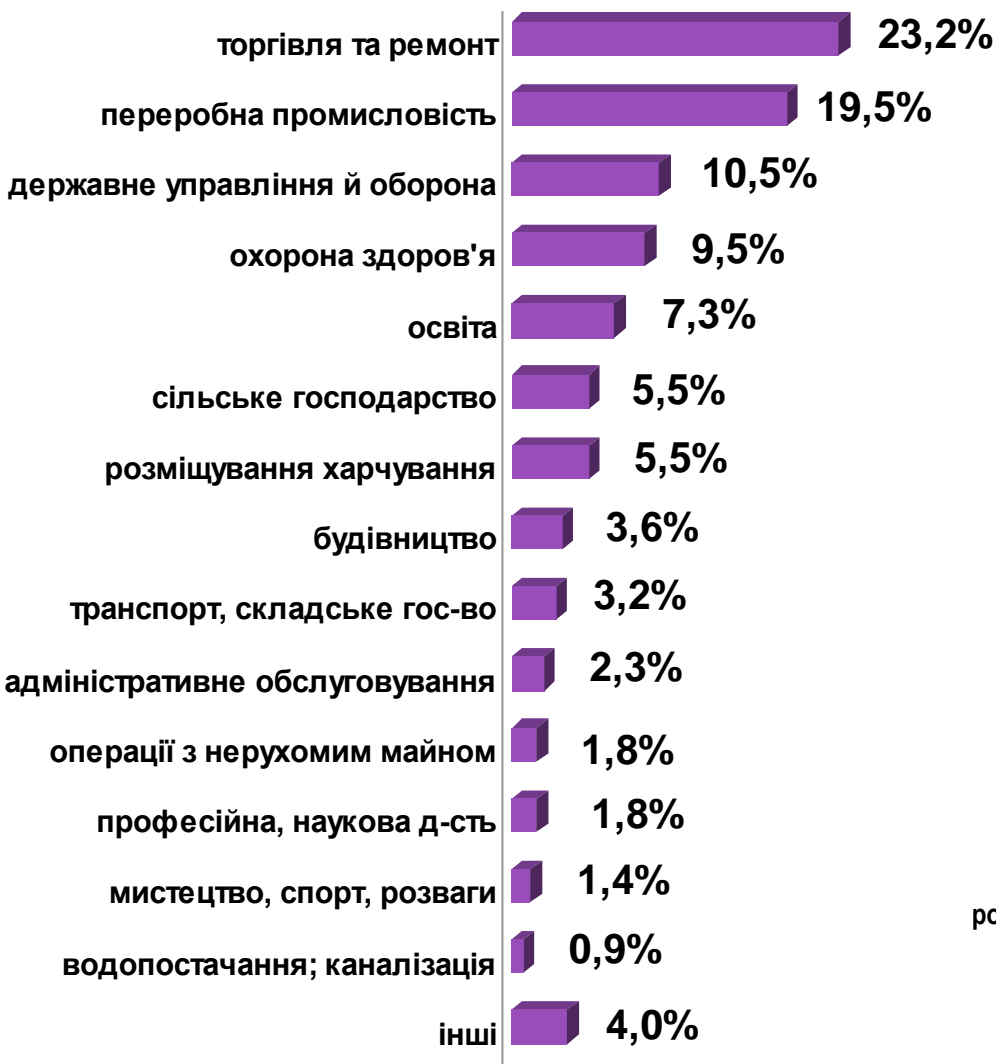


Структура безробітних за професійними групами, %

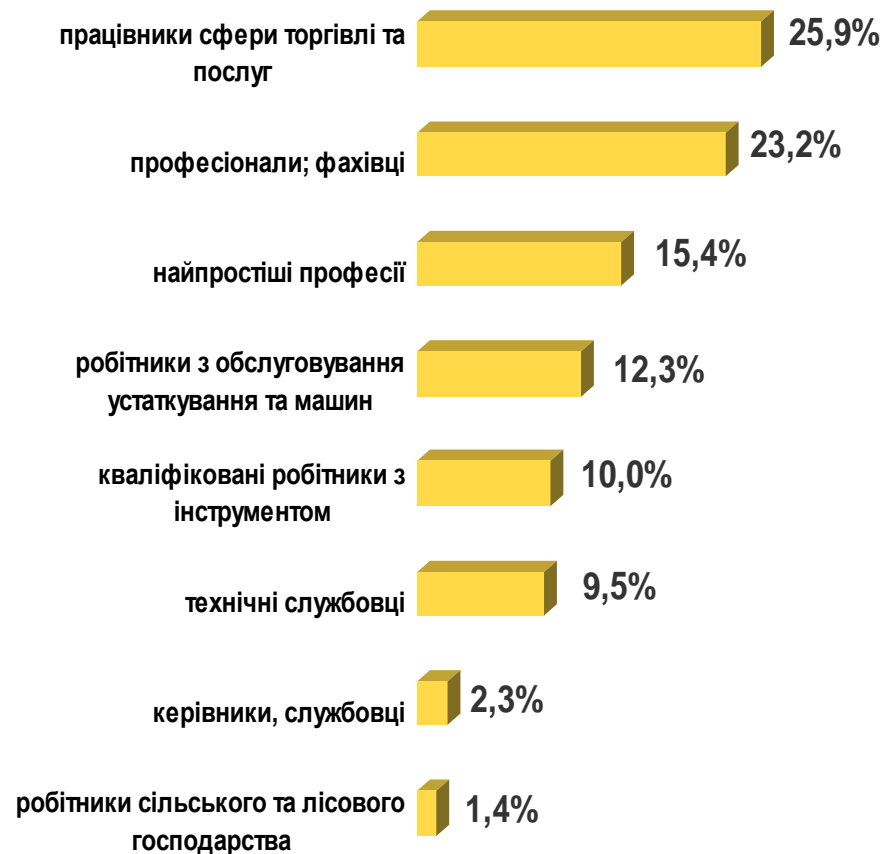


Структура працевлаштованих безробітних, %

За видами економічної діяльності



За професійними групами



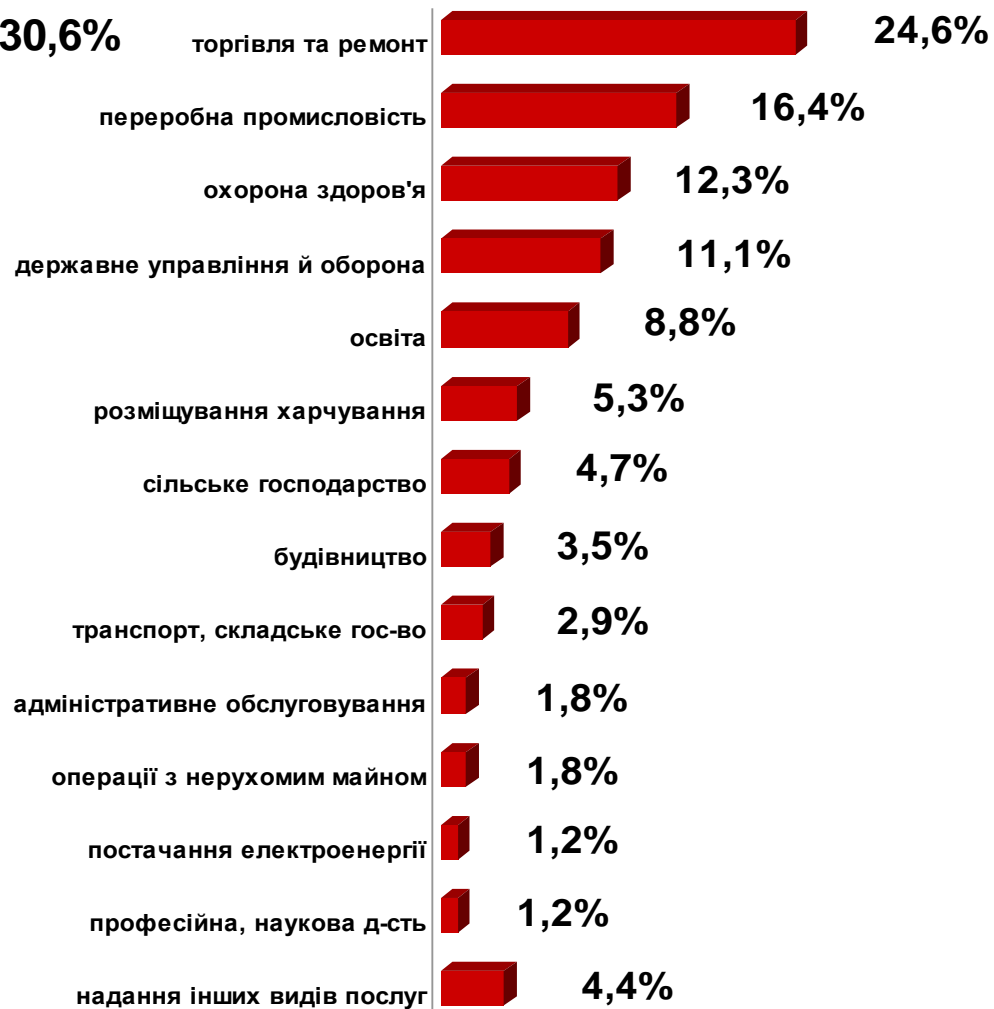
Структура працевлаштованих безробітних, % за статтю та видами економічної діяльності



Чоловіки



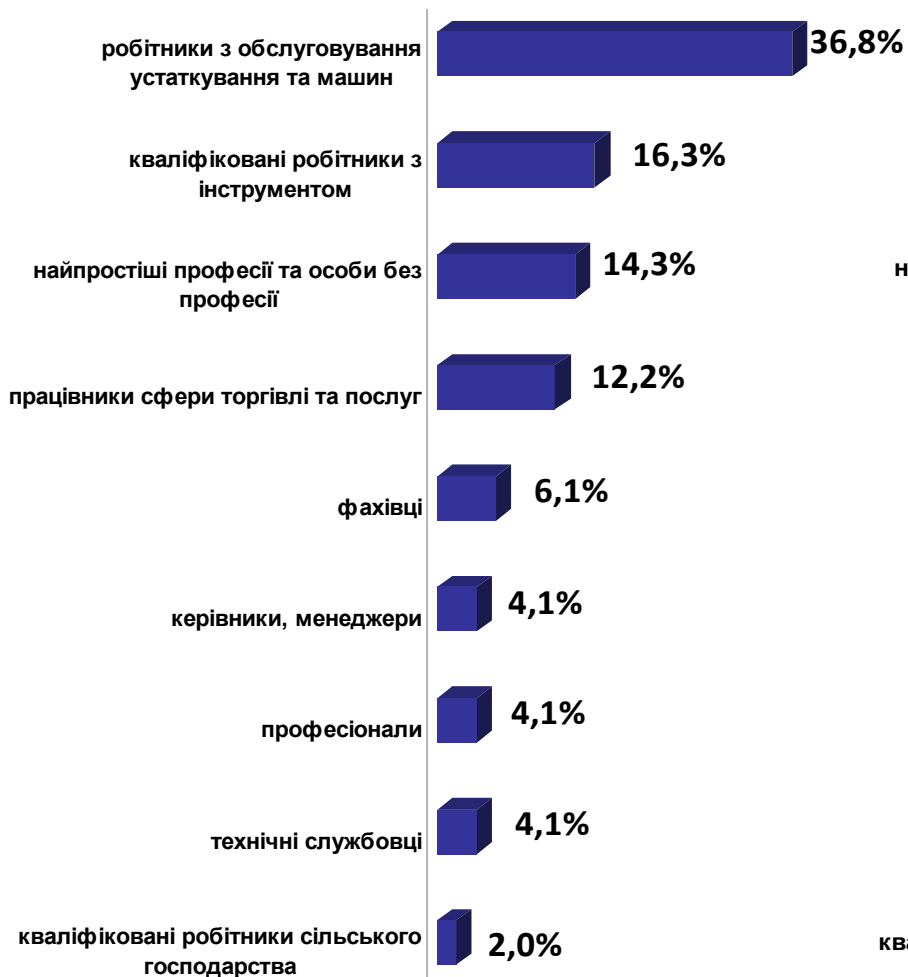
Жінки



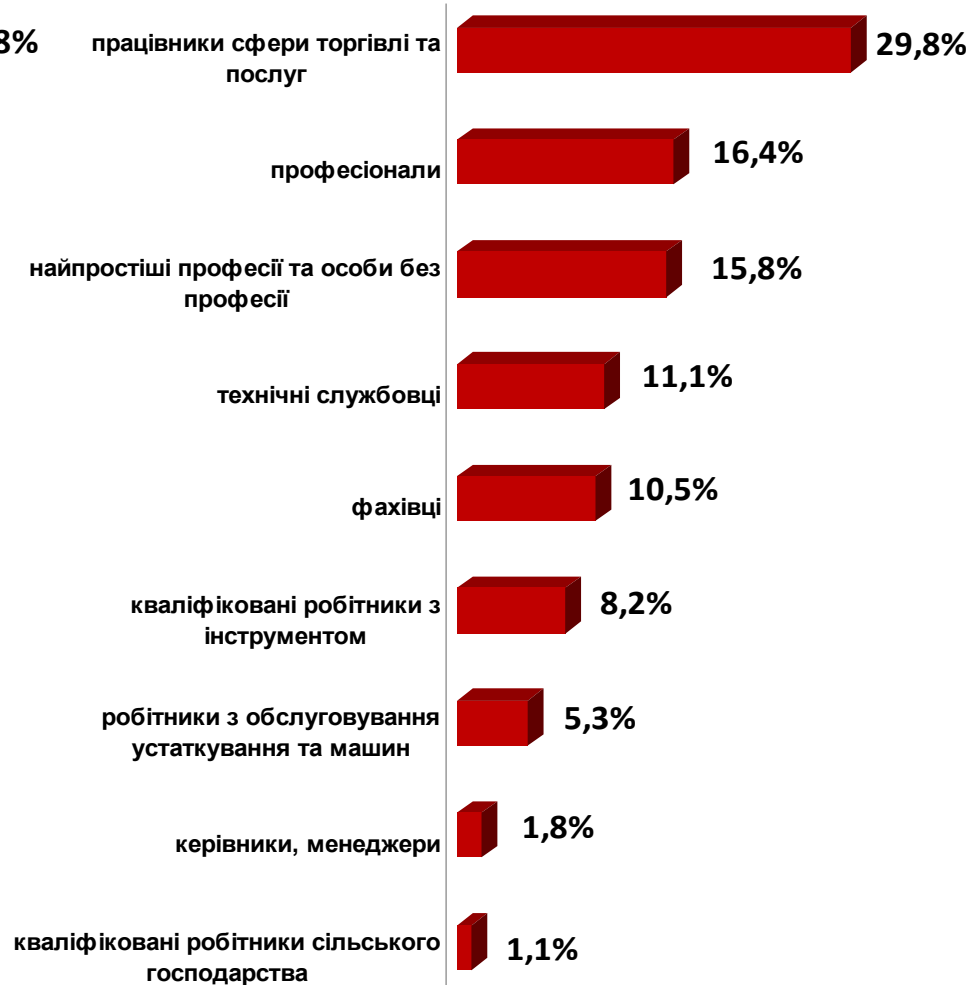
Структура працевлаштованих безробітних, % за статтю та професійними групами



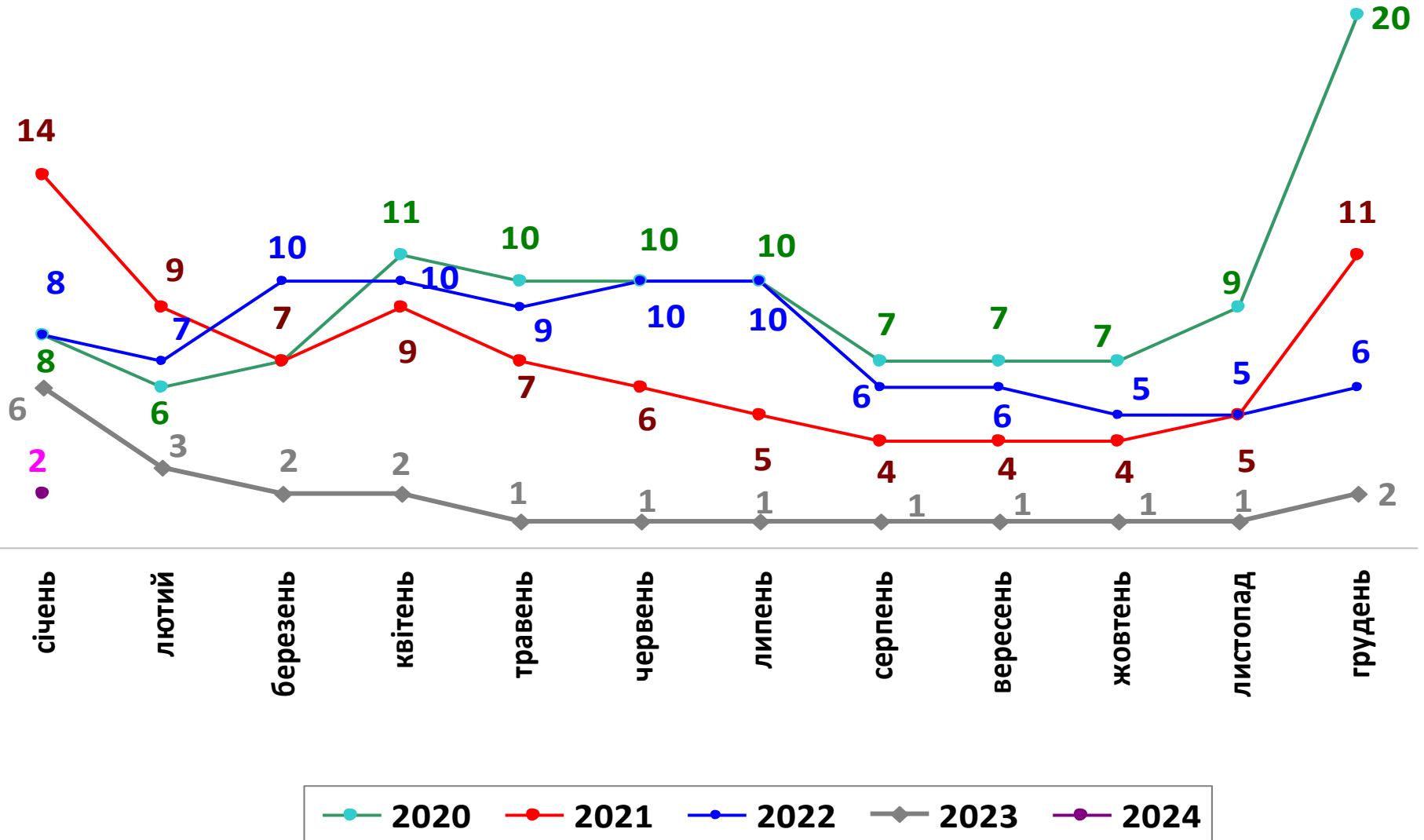
Чоловіки



Жінки



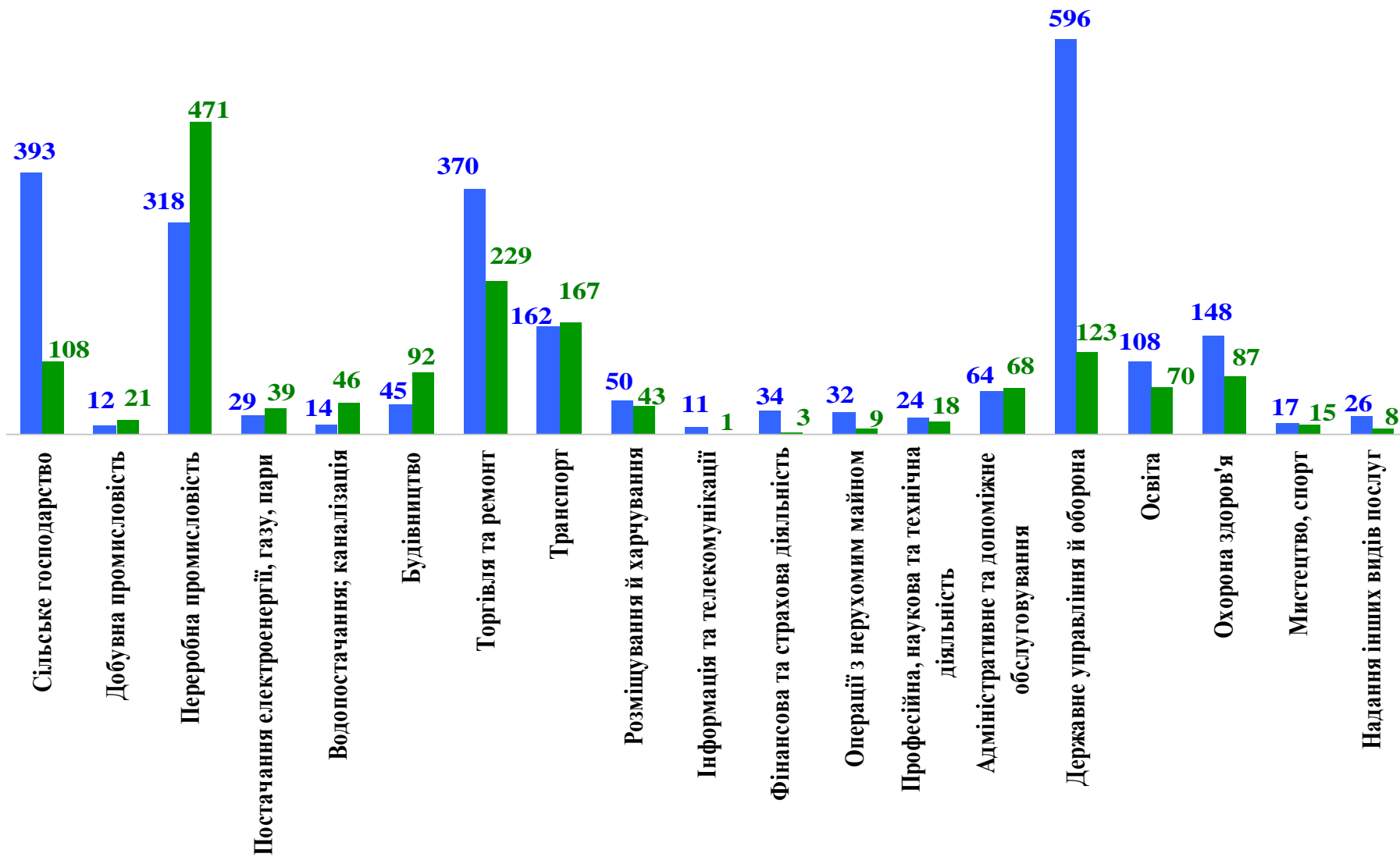
Кількість претендентів на 1 вакансію, станом на кінець місяця, осіб



Кількість зареєстрованих безробітних та кількість вакансій, станом на 1 лютого 2024 року



За видами економічної діяльності



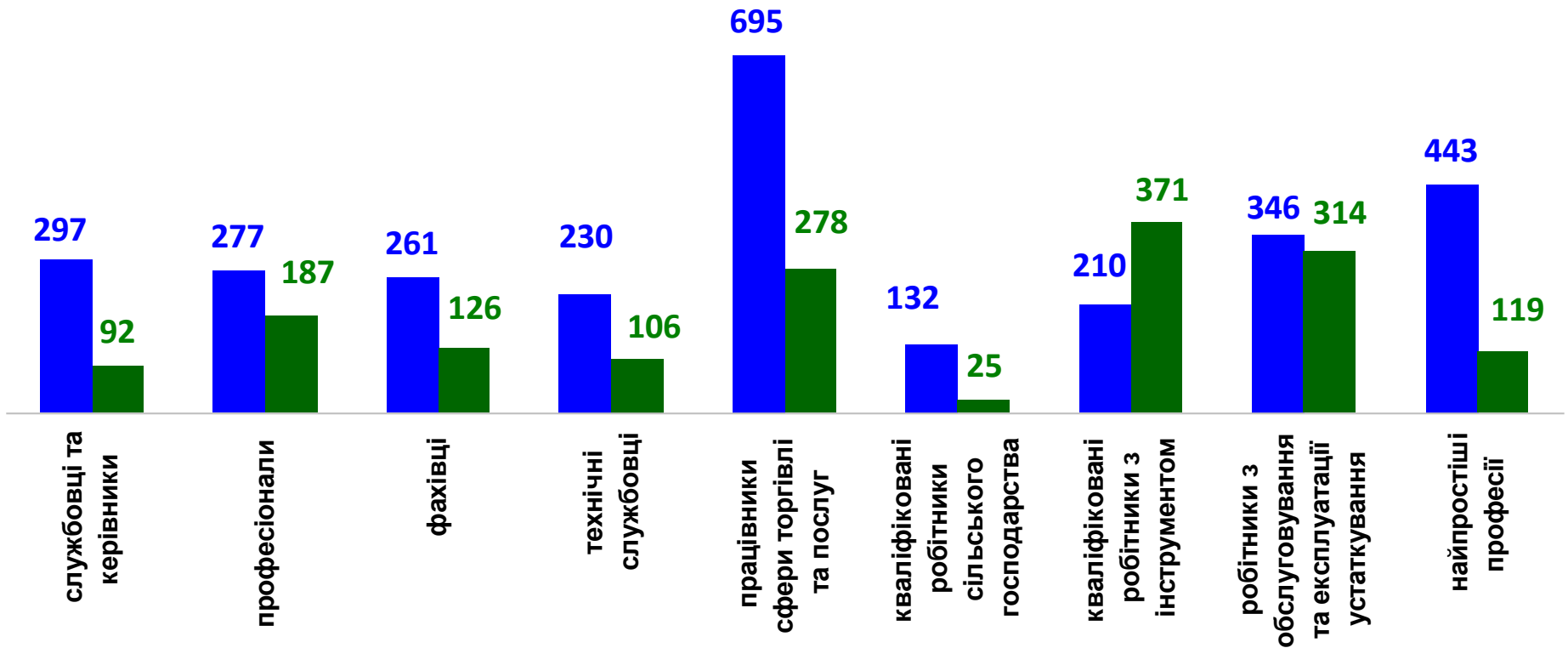
■ кількість безробітних, осіб

■ кількість вакансій, од.

Кількість зареєстрованих безробітних та кількість вакансій, станом на 1 лютого 2024 року



За професійними групами



■ кількість безробітних, осіб

■ кількість вакансій, од.



Професії, за якими кількість вакансій є найбільшою, станом на 1 лютого 2024 року
за професійними групами **ТОП-10**

Керівники, менеджери

- начальник відділу поштового зв'язку
- головний бухгалтер
- завідувач господарства
- майстер
- заступник директора
- головний енергетик
- заступник начальника відділу
- менеджер (управитель)
- начальник зміни (промисловість)
- начальник відділу

Професіонали, фахівці

- інспектор (пенітенціарна система)
- інспектор
- бухгалтер
- інженер
- інженер-технолог
- спеціаліст державної служби (місцевого самоврядування)
- сестра медична (брат медичний)
- технолог
- лікар-анестезіолог
- асистент фармацевта



Професії, за якими кількість вакансій є найбільшою, станом на 1 лютого 2024 року
за професійними групами **ТОП-10**

Технічні службовці

- листоноша (поштар)
- оператор поштового зв'язку
- службовець на складі (комірник)
- касир торговельного залу
- адміністратор
- приймальник замовлень
- оператор з введення даних в ЕОМ (ОМ)
- обліковець з реєстрації бухгалтерських даних
- оператор з інформації про вантажопоштові перевезення
- обліковець

Працівники сфери торгівлі та послуг

- продавець продовольчих товарів
- охоронник
- кухар
- молодший інспектор (поліція)
- продавець-консультант
- офіціант
- продавець непродовольчих товарів
- бармен
- соціальний робітник
- бариста



Професії, за якими кількість вакансій є найбільшою, станом на 1 лютого 2024 року
за професійними групами **ТОП-10**

Кваліфіковані робітники сільського господарства

- робітник на лісокультурних (лісогосподарських) роботах
- озеленювач
- овочівник
- оператор машинного доїння
- свинар
- дояр
- тваринник
- птахівник
- оператор птахофабрик та механізованих ферм
- робітник з догляду за тваринами

Кваліфіковані робітники з інструментом

- швачка
- слюсар-ремонтник
- електромонтер з ремонту та обслуговування електроустаткування
- пекар
- електрогазозварник
- електрозварник ручного зварювання
- монтер колії
- слюсар з ремонту колісних транспортних засобів
- слюсар-електрик з ремонту електроустаткування
- верстатник деревообробних верстатів



Професії, за якими кількість вакансій є найбільшою, станом на 1 лютого 2024 року
за професійними групами **ТОП-10**

Робітники з обслуговування устаткування

- водій автотранспортних засобів
- тракторист
- токар
- дорожній робітник
- оператор автоматичних та напіваавтоматичних ліній верстатів та установок
- фрезерувальник
- оператор верстатів з програмним керуванням
- складальник верху взуття
- тракторист-машиніст сільськогосподарського виробництва
- водій навантажувача

Найпростіші професії

- підсобний робітник
- вантажник
- прибиральник територій
- прибиральник службових приміщень
- укладальник-пакувальник
- кухонний робітник
- прибиральник виробничих приміщень
- двірник
- сторож
- укладальник хлібобулочних виробів



Професії, по яких чисельність безробітних є найбільшою,
станом на 1 лютого 2024 року **ТОП-20**

о продавець

о підсобний робітник

о стрілець

о кухар

о водій автотранспортних засобів

о листоноша (поштар)

о прибиральник службових приміщень

о робітник з комплексного обслуговування
сільськогосподарського виробництва

о бухгалтер

о спеціаліст державної служби (місцевого
самоврядування)

о вчитель закладу загальної середньої
освіти

о швачка

о сестра медична (брат медичний)

о помічник вихователя

о молодша медична сестра (молодший
медичний брат)

о командир відділення

о охоронник

о командир відділення

о укладальник-пакувальник

о озеленювач

Професії, по яких чисельність безробітних за статтю є найбільшою,
станом на 1 лютого 2024 року

ТОП-10



Чоловіки

- стрілець
- водій автотранспортних засобів
- підсобний робітник
- командир відділення
- охоронник
- тракторист-машиніст сільськогосподарського виробництва
- озеленювач
- сапер (розмінування)
- командир взводу
- слюсар-ремонтник



Жінки

- продавець
- підсобний робітник
- кухар
- листоноша
- прибиральник службових приміщень
- робітник з комплексного обслуговування сільськогосподарського виробництва
- бухгалтер
- швачка
- вчитель закладу загальної середньої освіти
- спеціаліст державної служби