



**ПОПИТ ТА ПРОПОЗИЦІЯ НА
ЗАРЕЄСТРОВАНОМУ РИНКУ ПРАЦІ
ХМЕЛЬНИЦЬКОЇ ОБЛАСТІ
У СІЧНІ-ЛЮТОМУ 2022 РОКУ**

Попит та пропозиція на зареєстрованому ринку праці у січні-лютому 2022 року



У січні-лютому 2022 року роботодавці проінформували центри зайнятості про наявність 4,3 тис. вакансій, що на 23% менше, ніж у січні-лютому 2021 року.

Структура вакансій за видами економічної діяльності була наступною: 27% вакансій пропонувалося на підприємствах переробної промисловості; 15% - в галузі сільського господарства; 14% – в оптовій та роздрібній торгівлі, 9% - у транспортній галузі.

У професійному розрізі, найбільше вакансій пропонувалося для працевлаштування: робітників з обслуговування, експлуатації устаткування та машин (27%); кваліфікованих робітників з інструментом (19%); працівників сфери торгівлі та послуг (15%); професіоналів (11%); фахівців (8%), керівників, менеджерів (5%), технічних службовців (5%).

Станом на 1 березня 2022 року кількість актуальних вакансій, заявлених роботодавцями до обласної служби зайнятості становила 2,0 тис. одиниць, що на 6% менше, ніж на відповідну дату минулого року.

За видами економічної діяльності, більшість вакансій налічувалося на підприємствах переробної промисловості (29%), в галузі сільського господарства (19%), у сфері торгівлі

(11%), транспорту (10%), державному правлінні й обороні (9%).

За професійними групами найбільший попит роботодавців спостерігався на:

- робітників з обслуговування, експлуатації устаткування та машин – 32% (тракторист, водій, токар, водій тролейбуса, оператор верстатів з програмним керуванням, дорожній робітник, фрезерувальник, садчик, оператор лінії у виробництві харчової продукції, шліфувальник);
- кваліфікованих робітників з інструментом – 22% (швачка, слюсар-ремонтник, електрогазозварник, слюсар з механоскладальних робіт, монтер колії, муляр, електрик, електромонтер, електрозварник);
- працівників сфери торгівлі та послуг – 13% всіх поданих вакансій (продавець, молодший інспектор (поліція), кухар, офіціант, охоронник, бармен, поліцейський патрульної служби, стрілець);
- професіоналів – 11% (інспектор, фармацевт, спеціаліст державної служби, лікар-анестезіолог, лікар загальної практики – сімейний лікар, лікар ветеринарної медицини, вчитель, економіст, інженер-технолог, лікар-педіатр, лікар-стоматолог);
- фахівців – 6% (бухгалтер, інспектор, сестра медична (брат медичний), експедитор, механік, агент торговельний, фахівець, електрик цеху, механік, лаборант, енергетик цеху).

Попит та пропозиція на зареєстрованому ринку праці у січні-лютому 2022 року



У січні-лютому 2022 року послугами обласної служби зайнятості скористалися 16,3 тис. безробітних громадян, що на 28% менше, ніж у січні-лютому 2022 року.

За видами економічної діяльності, серед безробітних, які мали професійний досвід, 24% раніше працювали в галузі сільського господарства; 19% - в державному управлінні й соціальному страхуванні; 14% – на підприємствах переробної промисловості; 14% – в оптовій та роздрібній торгівлі.

За професійними групами, серед зареєстрованих безробітних переважають робітники з обслуговування, експлуатації устаткування (24%); працівники сфери торгівлі та послуг (16%); представники найпростіших професій (13%), керівники, менеджери (12%).

Станом на 1 березня 2022 року послуги обласної служби зайнятості отримували 13,0 тис. зареєстрованих безробітних, що на 31% менше, ніж на відповідну дату минулого року.

За статтю: у загальній кількості зареєстрованих безробітних, чоловіки становили – 6,5 тис. осіб (або 50%), жінки – 6,5 тис. осіб (або 50%).

За віковими групами: 25% зареєстрованих безробітних були у віці до 35 років; 27% – у віці від 35 до 44 років; 31% – у віці від 45 до 55 років; 17% – понад 55 років.

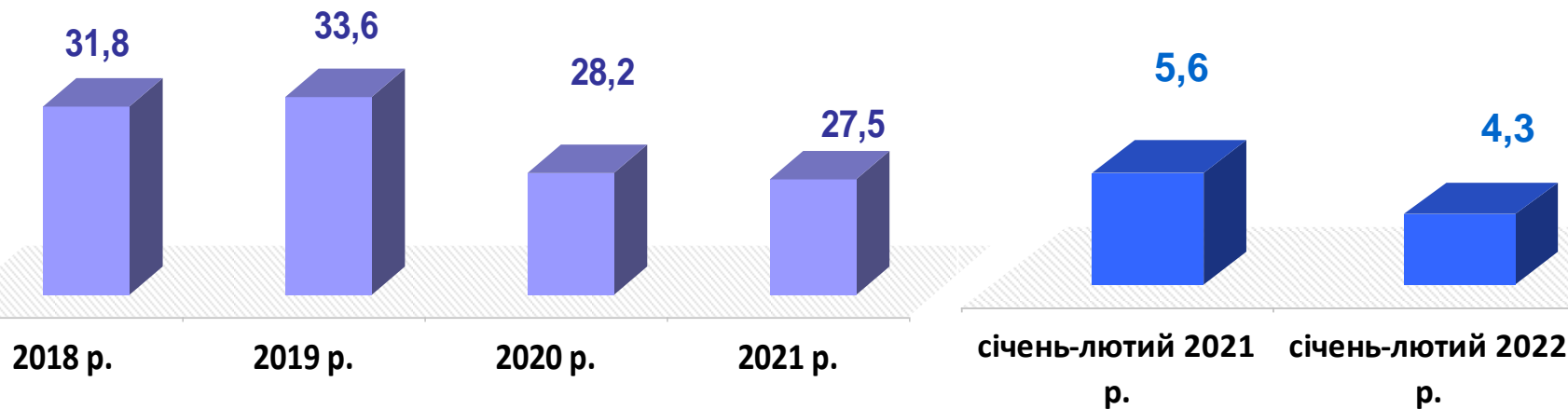
Суттєвим залишається дисбаланс між попитом та пропозицією робочої сили. Станом на 1 березня 2022 року, в середньому по Хмельницькій області, на одне вільне робоче місце претендувало 7 безробітних (на 1 березня 2021 року – 9 осіб).

Найбільша невідповідність попиту на робочу силу та її пропозицію у професійно-кваліфікаційному розрізі спостерігалася серед керівників та менеджерів (на одну вакансію претендували 22 особи), представників найпростіших професій (18 осіб), фахівців (8 осіб), технічних службовців (8 осіб), кваліфікованих робітників сільського господарства (8 осіб).

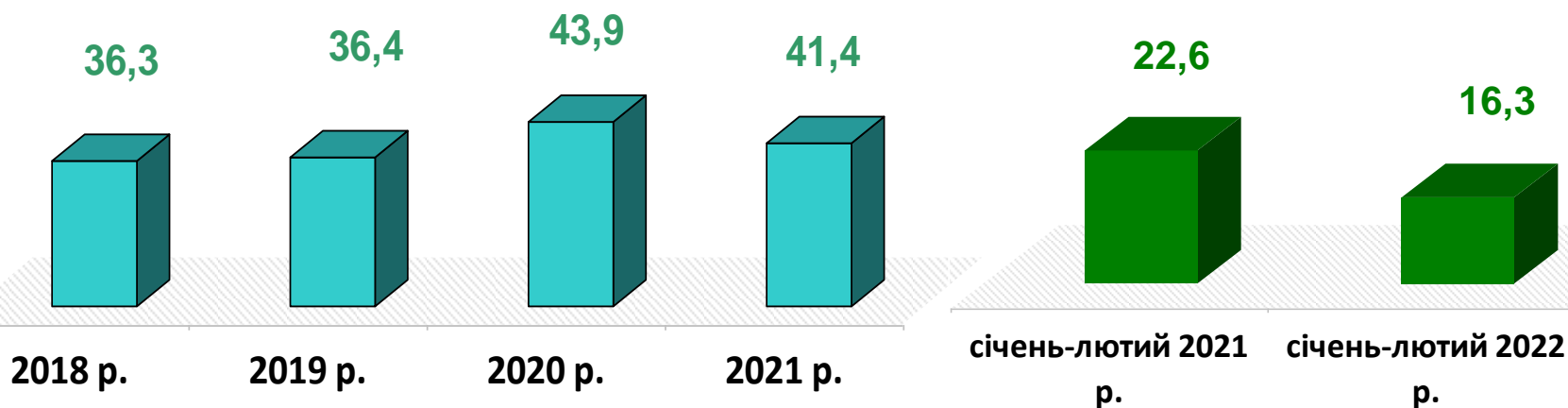
Найбільших труднощів з працевлаштуванням зазнають продавці, підсобні робітники, прибиральники, бухгалтери, трактористи, кухарі, військовослужбовці. Наприклад: для 179 безробітних військовослужбовців немає жодної вакансії, для 1149 безробітних продавців було лише 285 вакансій.

Нестача кадрів спостерігалася серед представників таких професій: інспектор, молодший інспектор (поліція), оператор телекомунікаційних послуг, монтер колії, токарь, швачка, водій тролейбуса, фрезерувальник, оператор верстатів з програмним керуванням, інспектор, слюсар з механоскладальних робіт.

Кількість вакансій, тис. одиниць

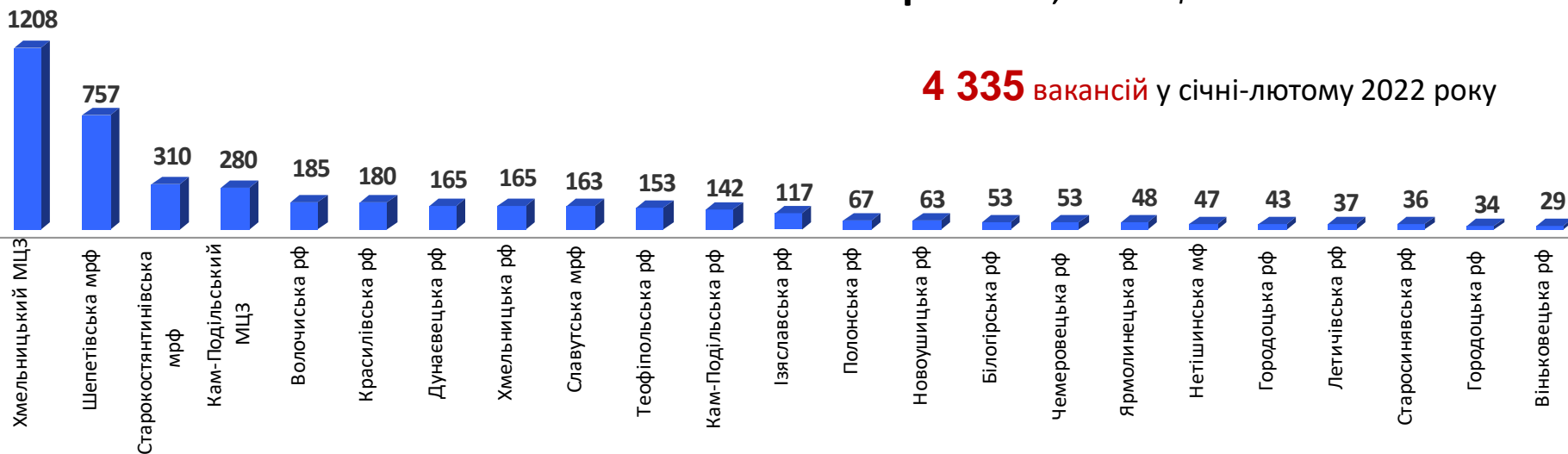


Кількість безробітних, тис. осіб



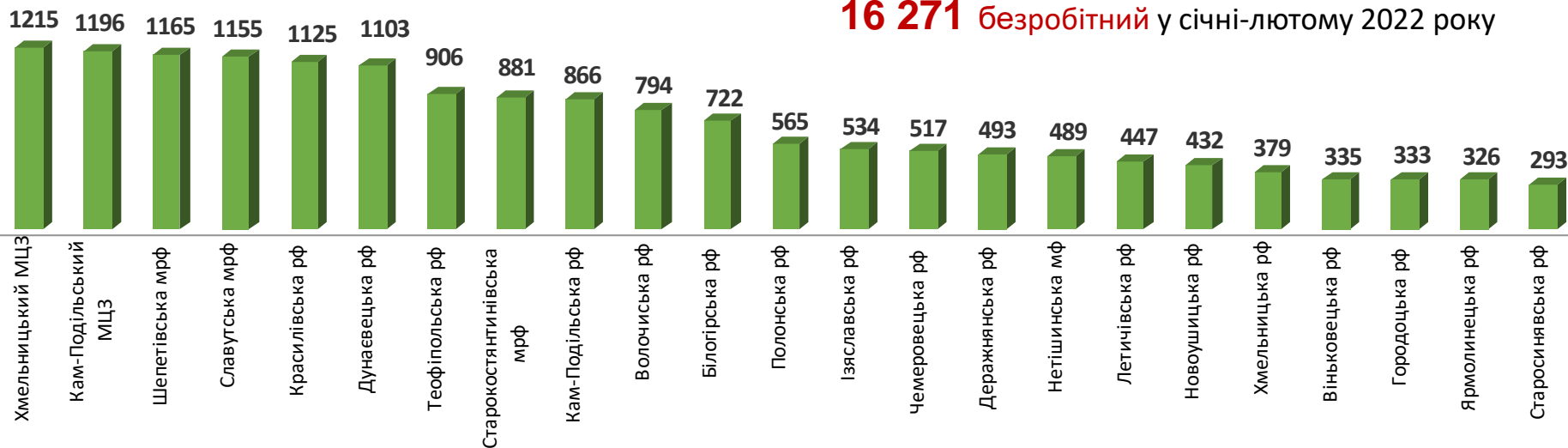
Кількість вакансій за філіями, одиниць

4 335 вакансій у січні-лютому 2022 року



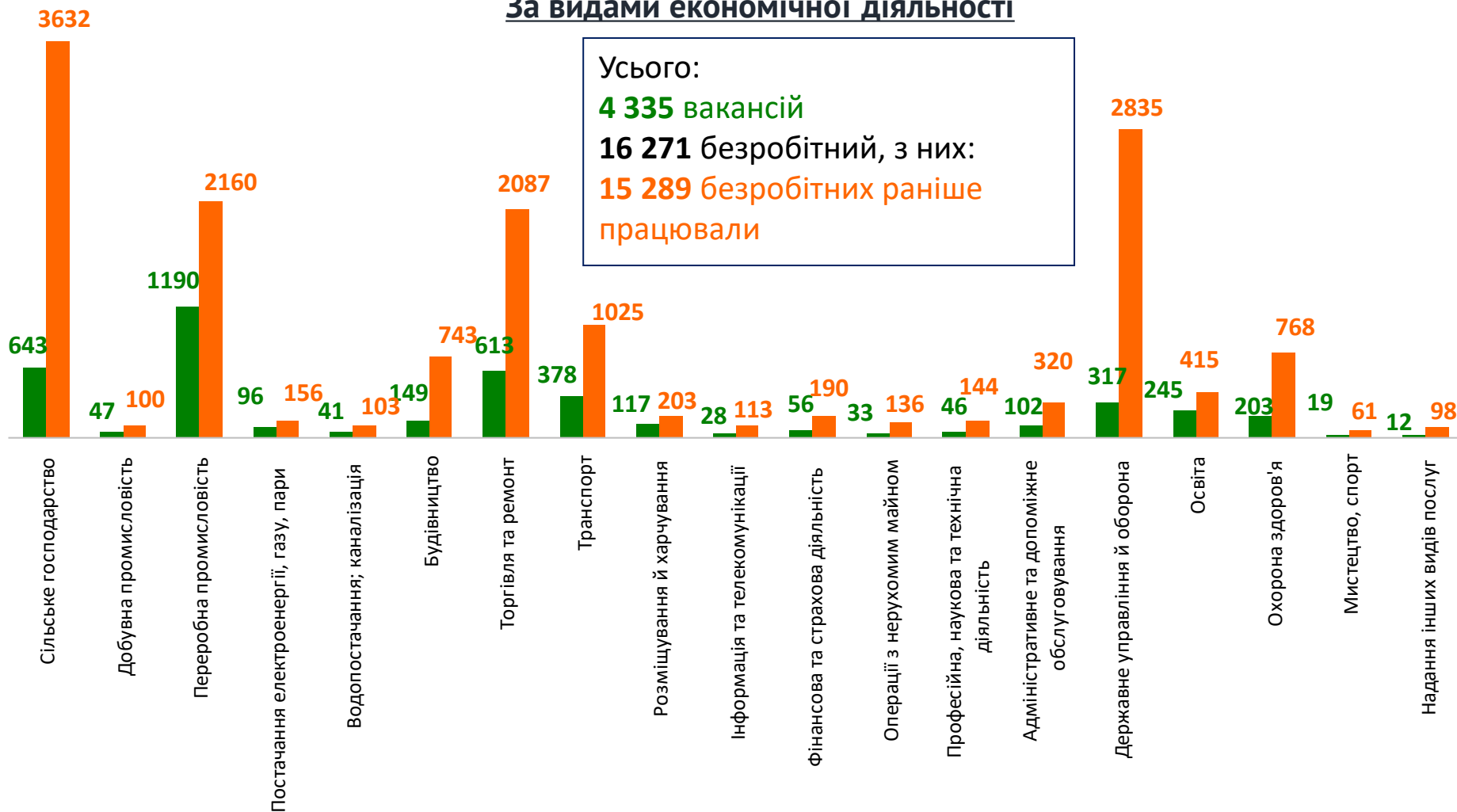
Кількість безробітних за філіями, осіб

16 271 безробітний у січні-лютому 2022 року



Кількість вакансій та кількість безробітних у січні-лютому 2022 року

За видами економічної діяльності



■ кількість вакансій, од.

■ кількість безробітних, осіб



Структура вакансій, % (за видами економічної діяльності)

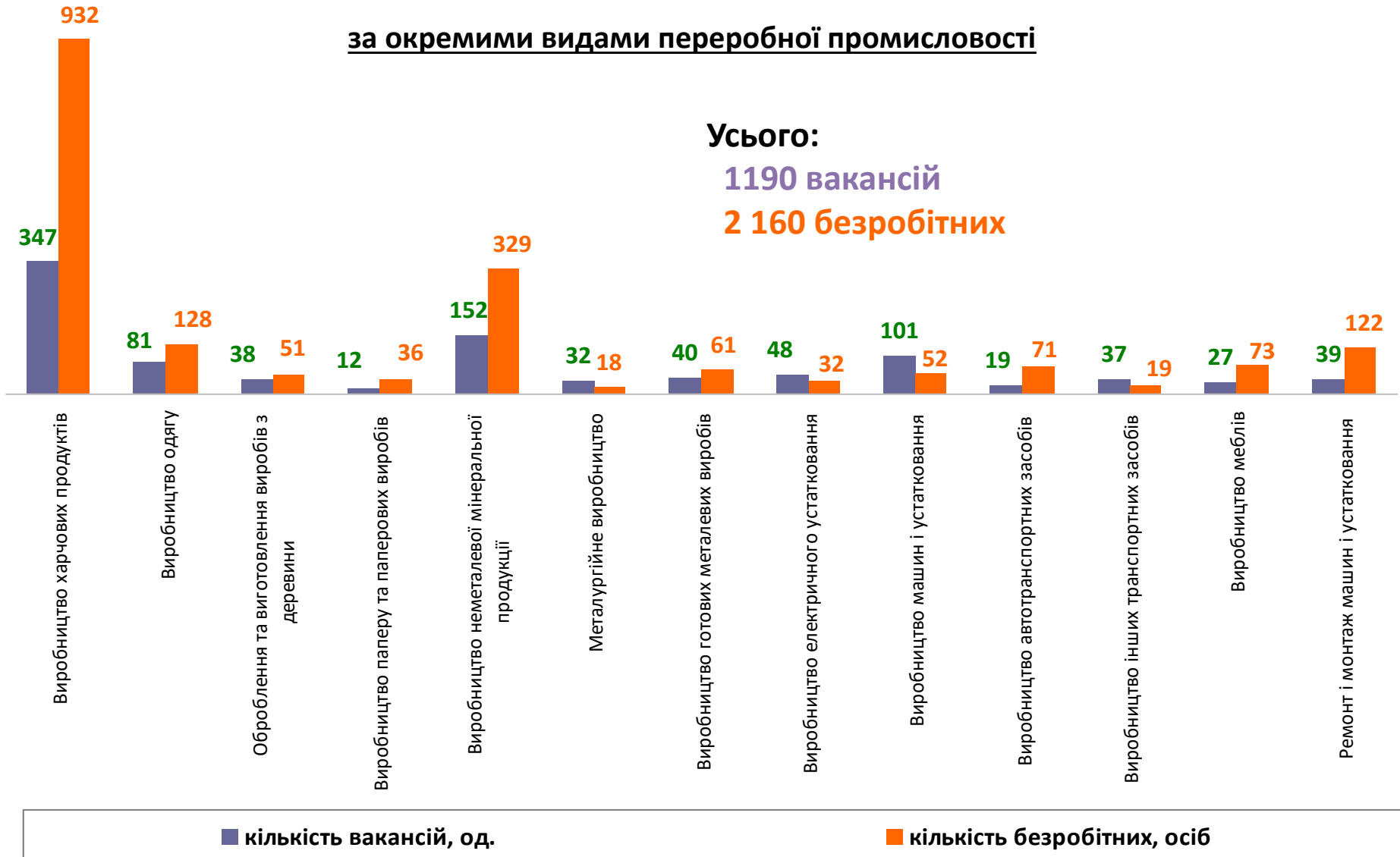


Структура безробітних, % (за видами економічної діяльності, на яких вони раніше працювали)

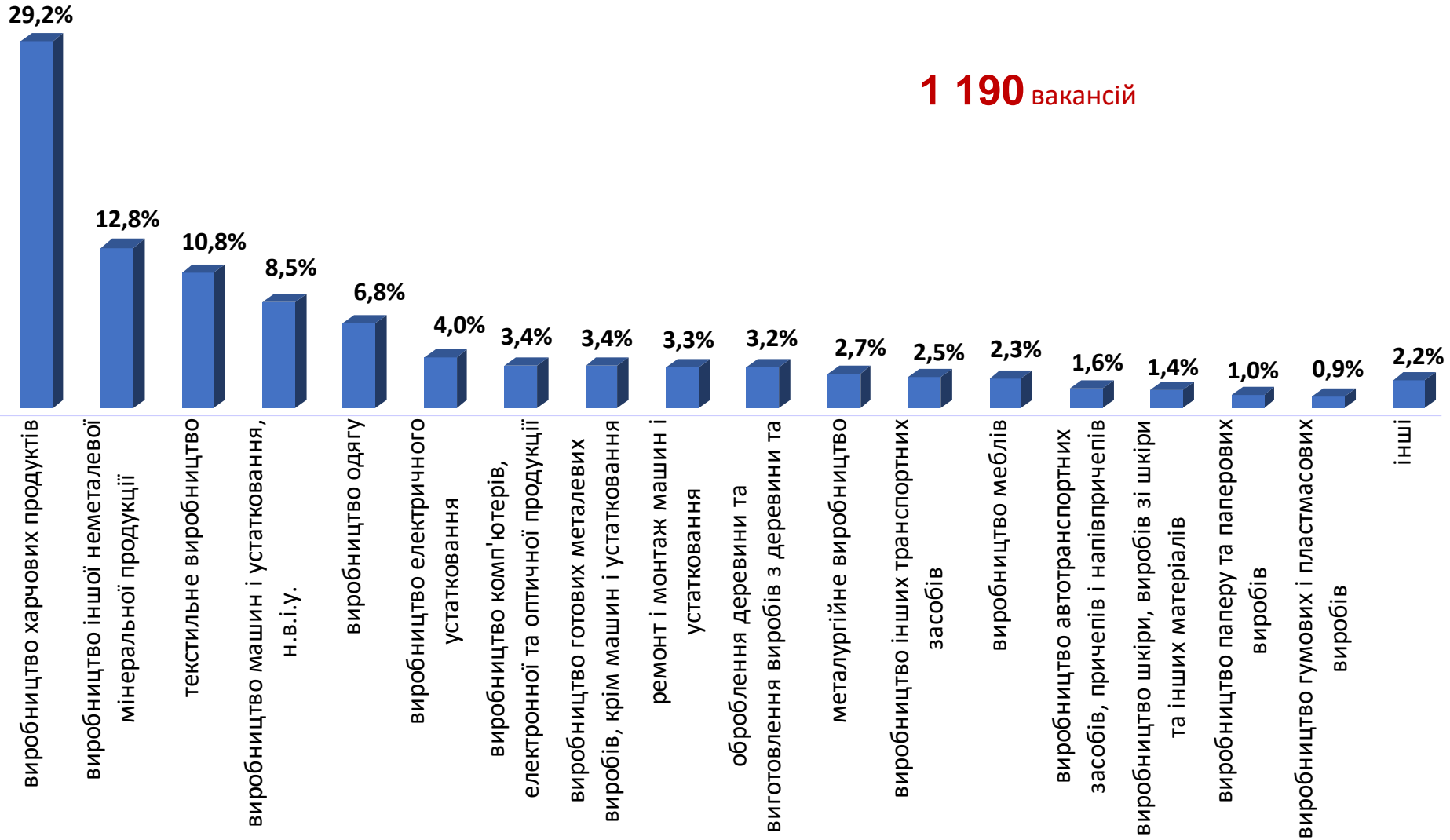


Кількість вакансій та кількість безробітних

за окремими видами переробної промисловості

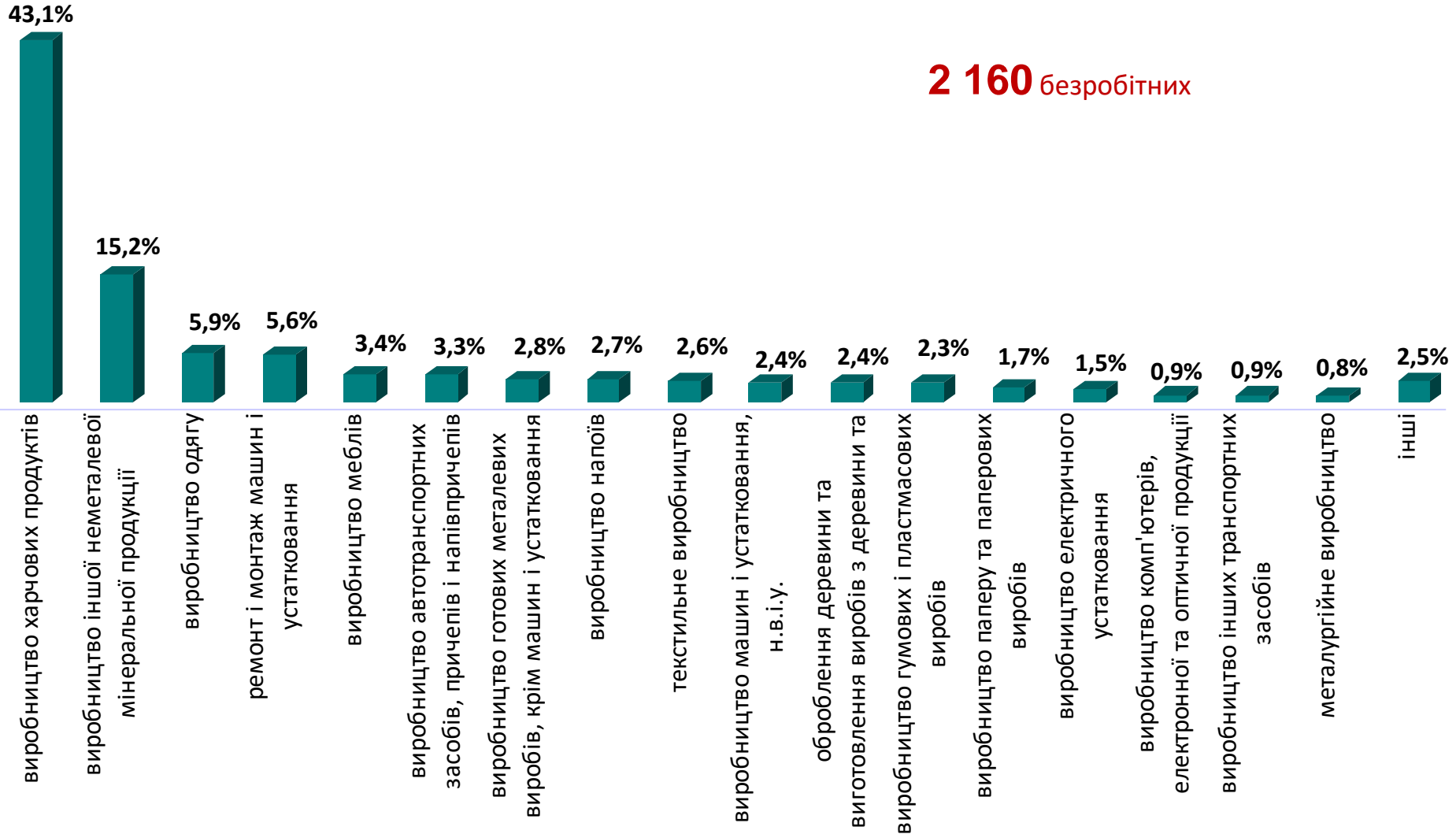


Структура вакансій за видами переробної промисловості, %



Структура безробітних за видами переробної промисловості, %

2 160 безробітних



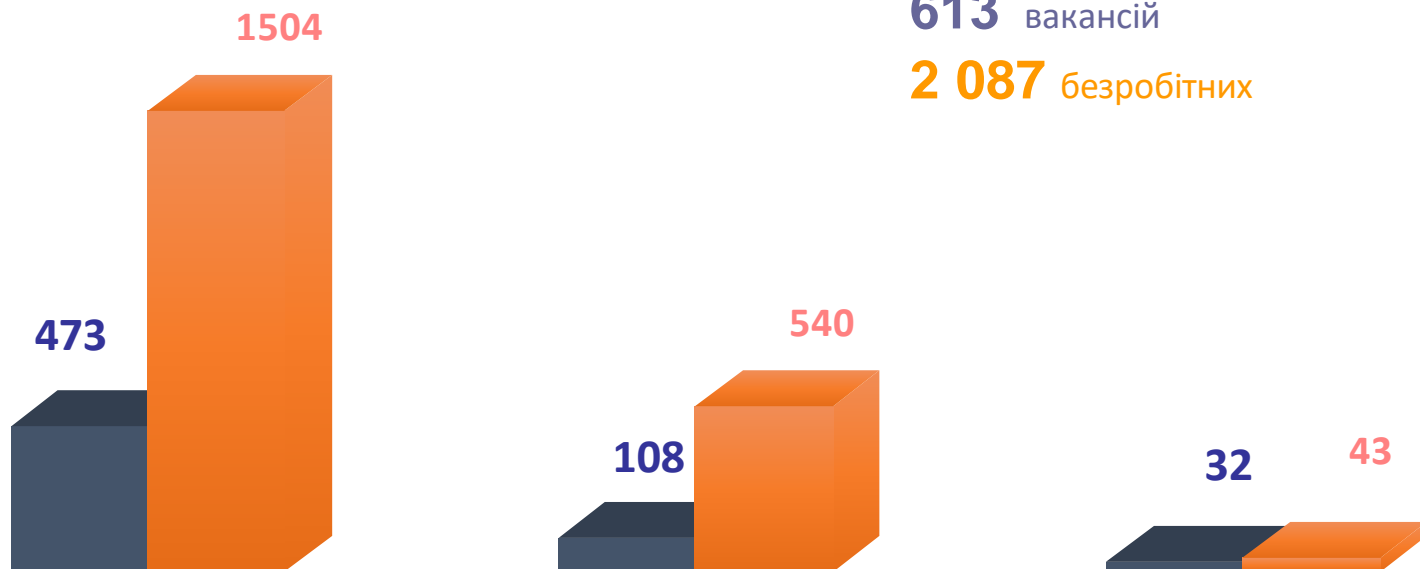


Кількість вакансій та кількість безробітних за видами оптової та роздрібної торгівлі

Усього:

613 вакансій

2 087 безробітних



роздрібна торгівля, крім торгівлі
автотранспортними засобами

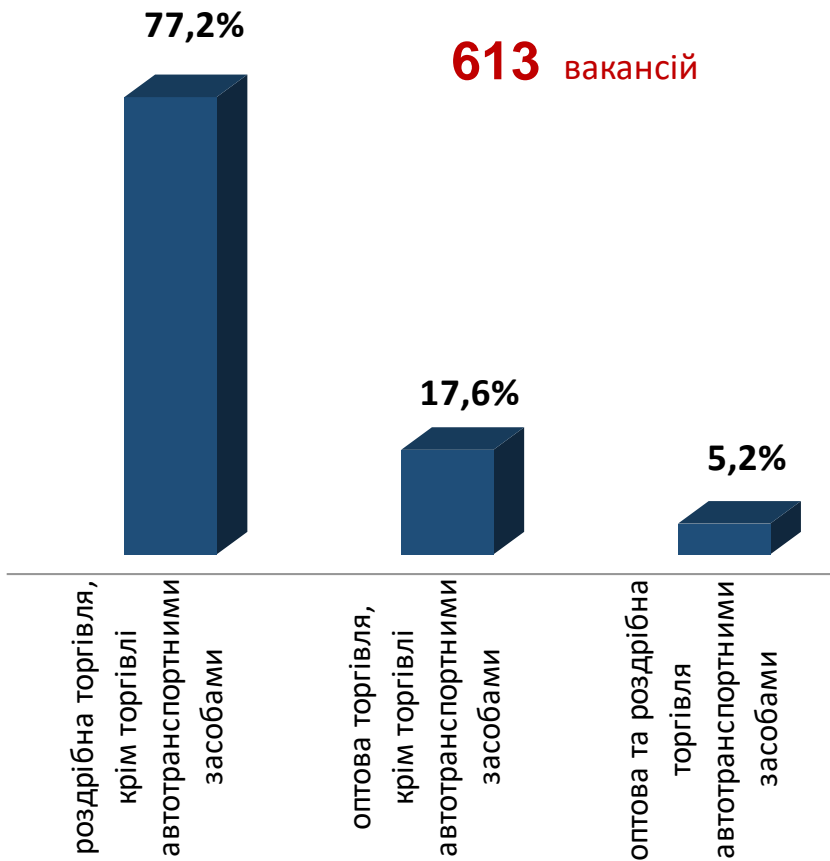
оптова торгівля, крім торгівлі
автотранспортними засобами

оптова та роздрібна торгівля
автотранспортними засобами

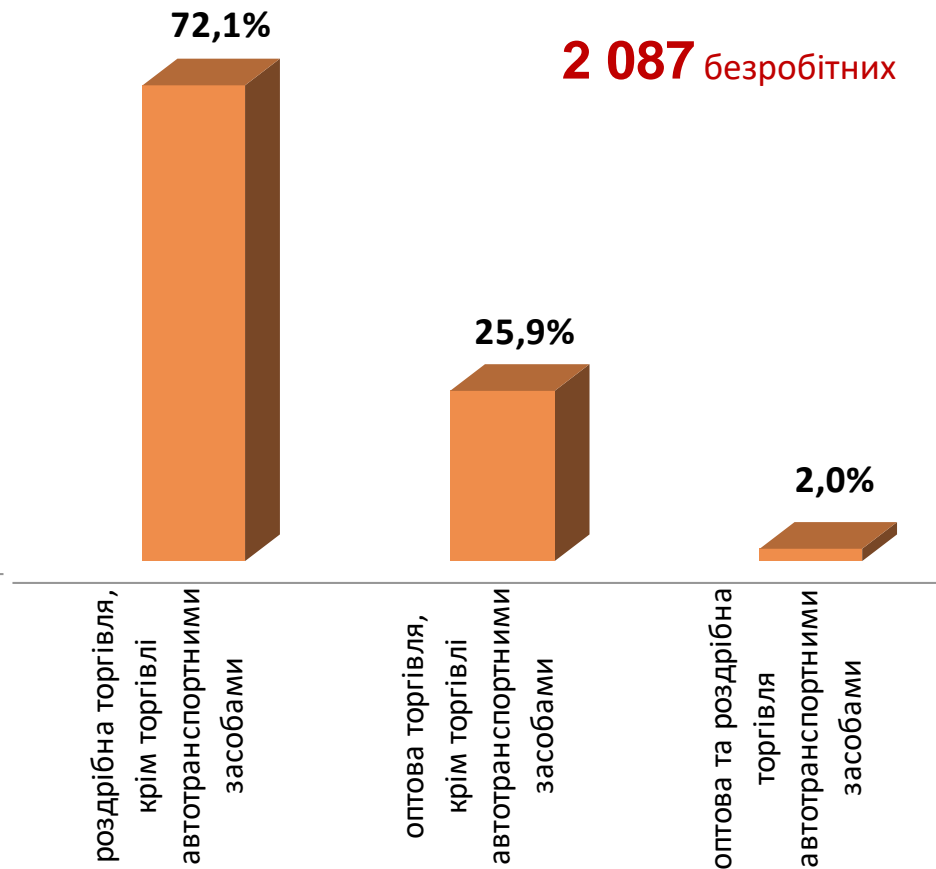
■ Кількість вакансій

■ Кількість безробітних

Структура вакансій за видами оптової та роздрібної торгівлі, %



Структура безробітних за видами оптової та роздрібної торгівлі, %



Кількість вакансій та кількість безробітних у сфері транспорту

Усього:

378 вакансій

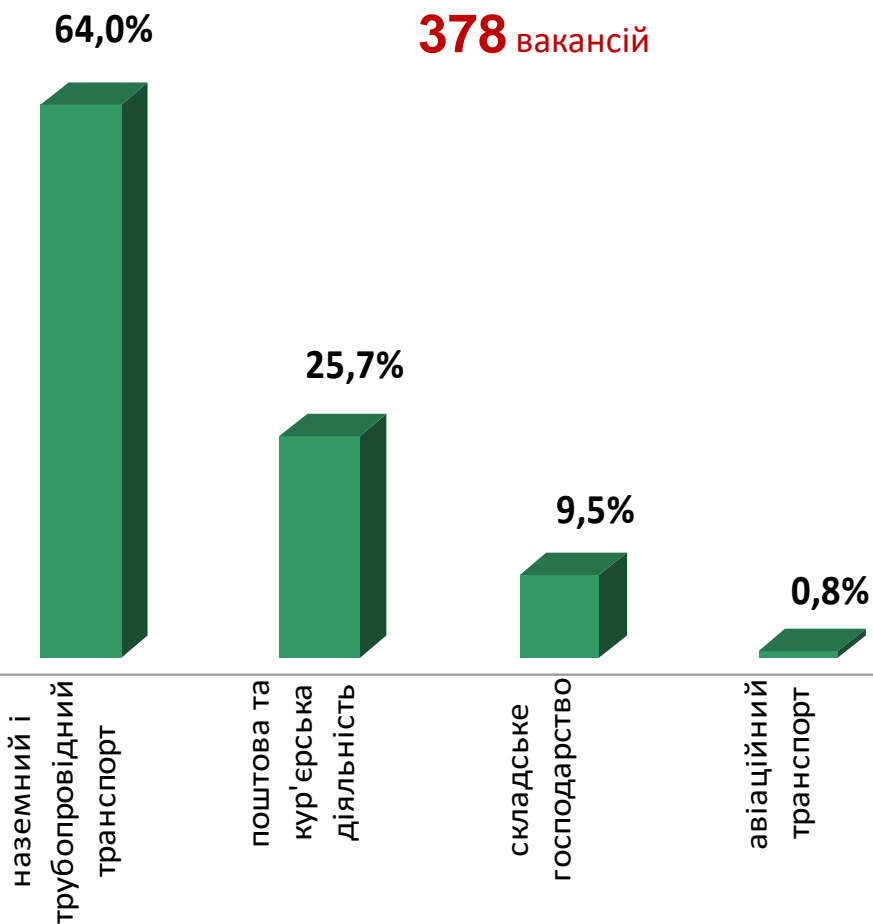
1 025 безробітних



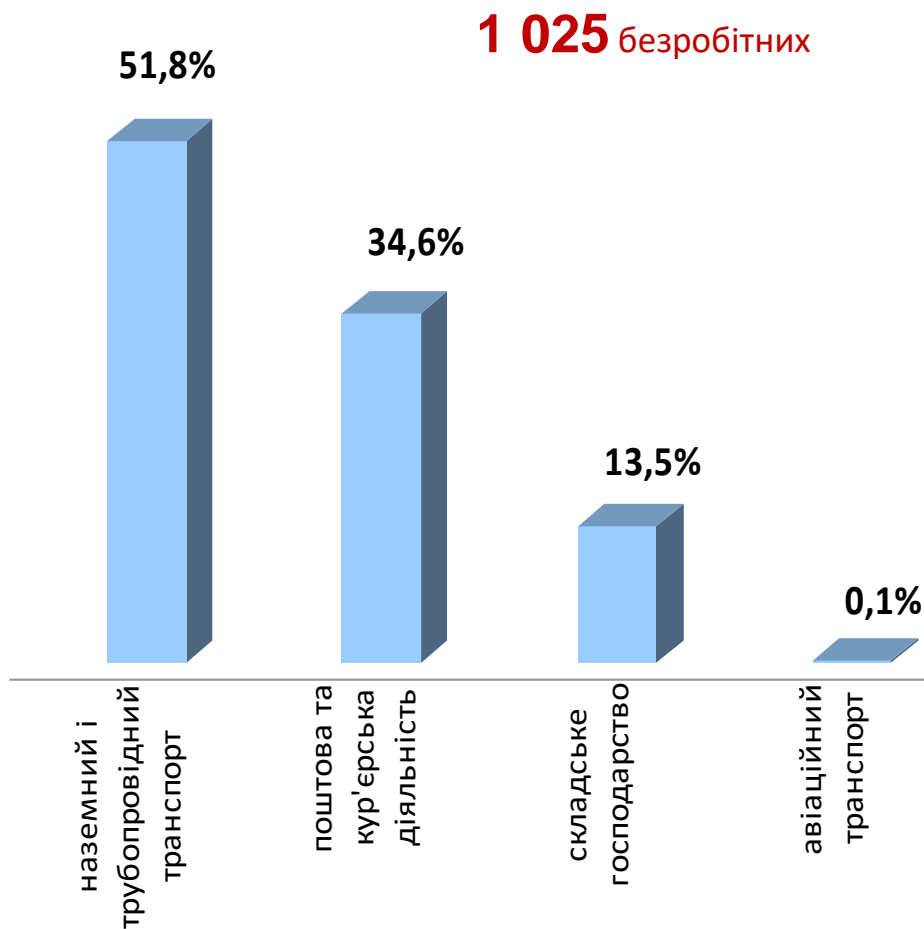
■ кількість вакансій

■ кількість безробітних

Структура вакансій у сфері транспорту, %



Структура безробітних у сфері транспорту, %

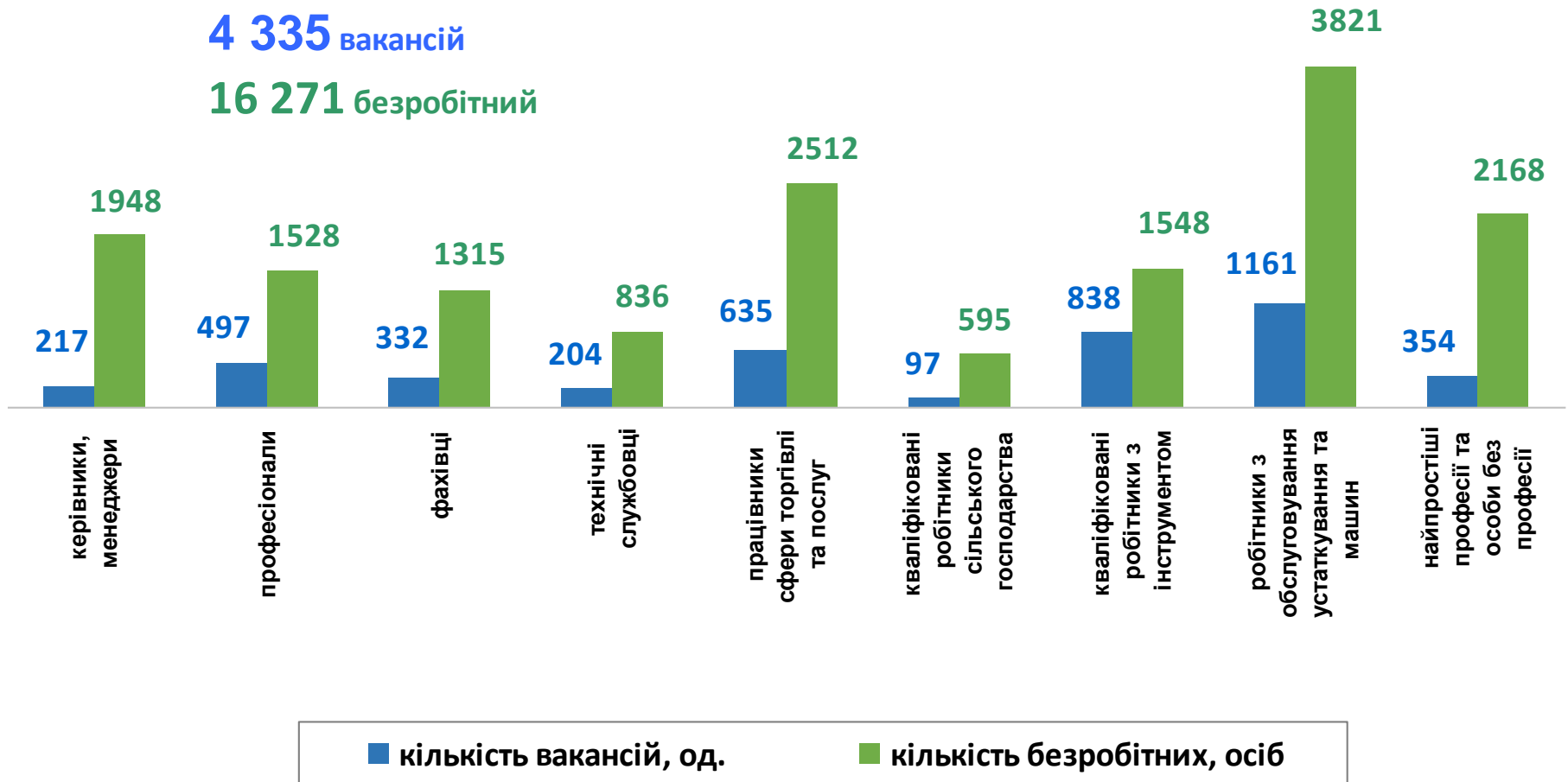


Кількість вакансій та кількість безробітних За професійними групами

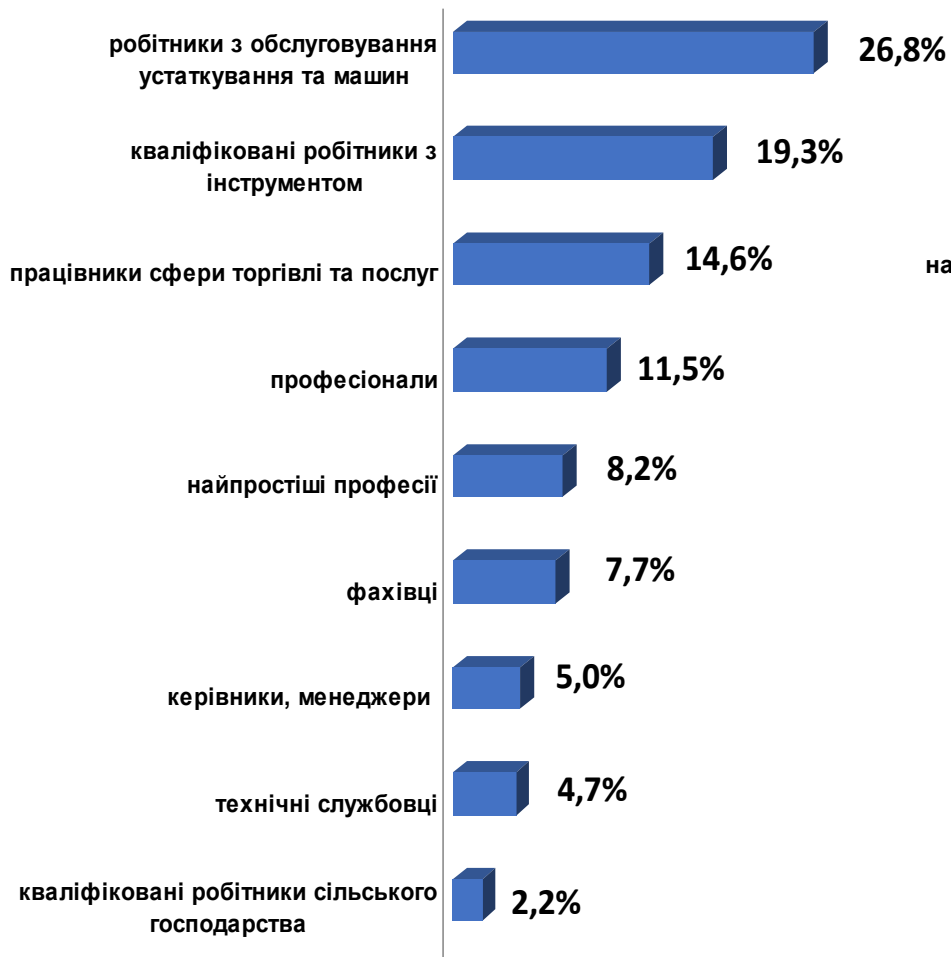
Усього:

4 335 вакансій

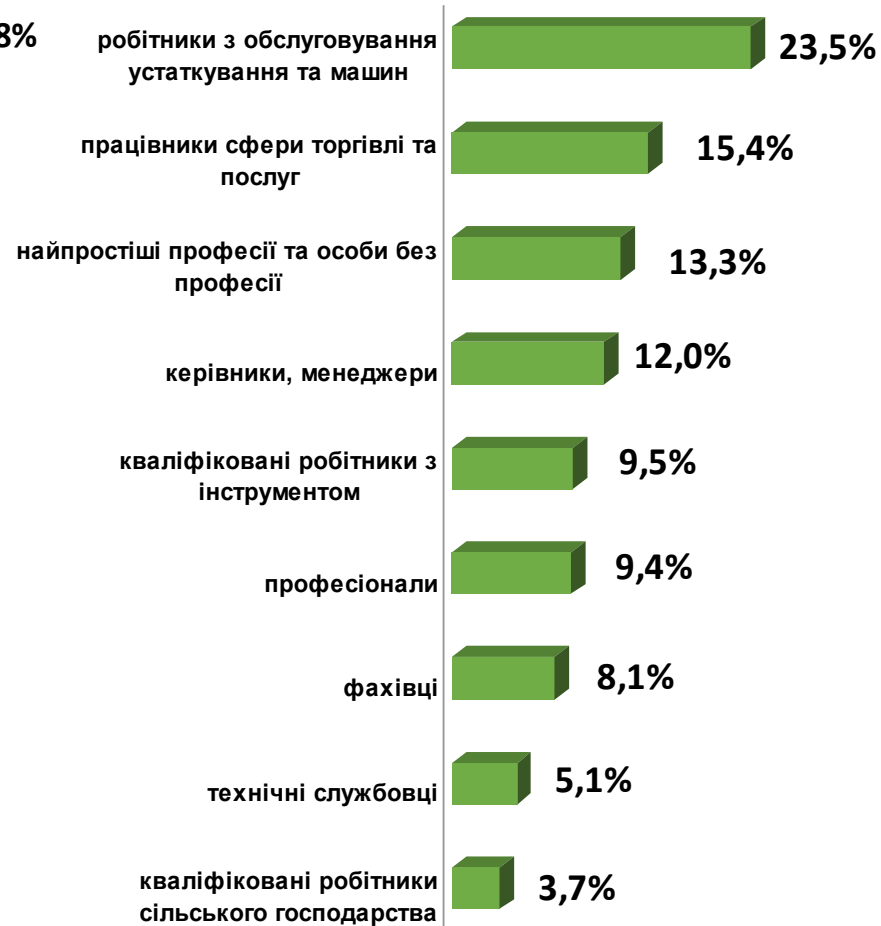
16 271 безробітний



Структура вакансій за професійними групами, %



Структура безробітних за професійними групами, %



Кількість працевлаштованих безробітних, осіб

За видами економічної діяльності

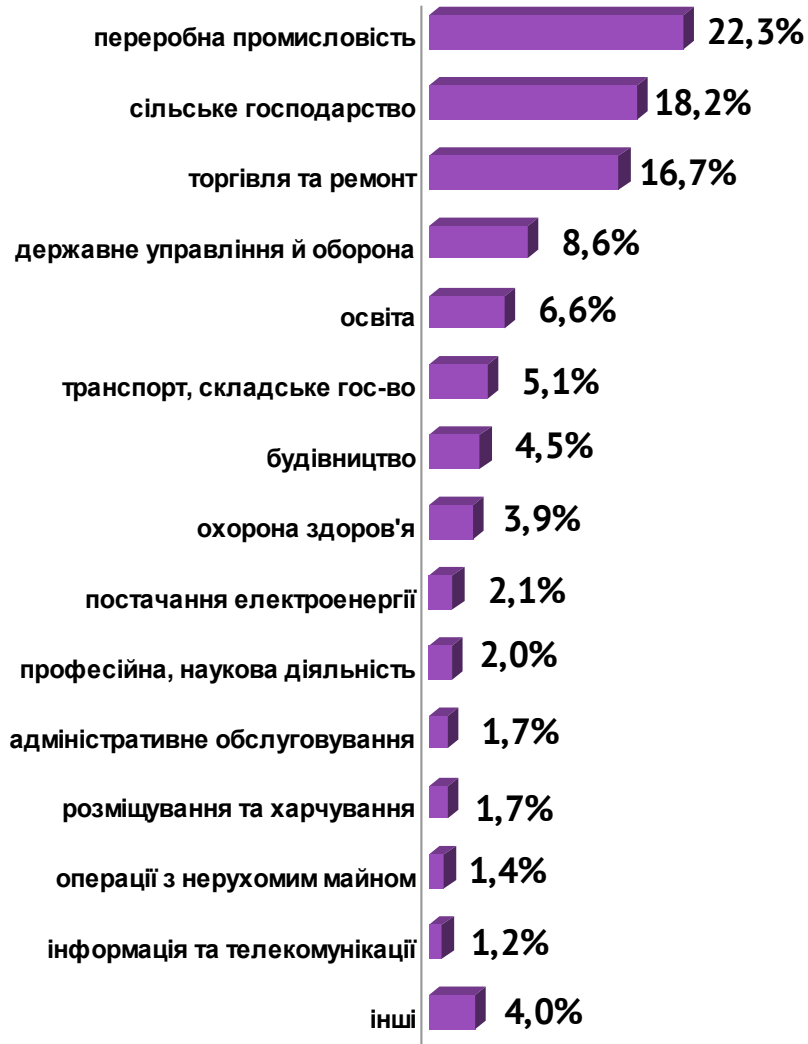


За професійними групами

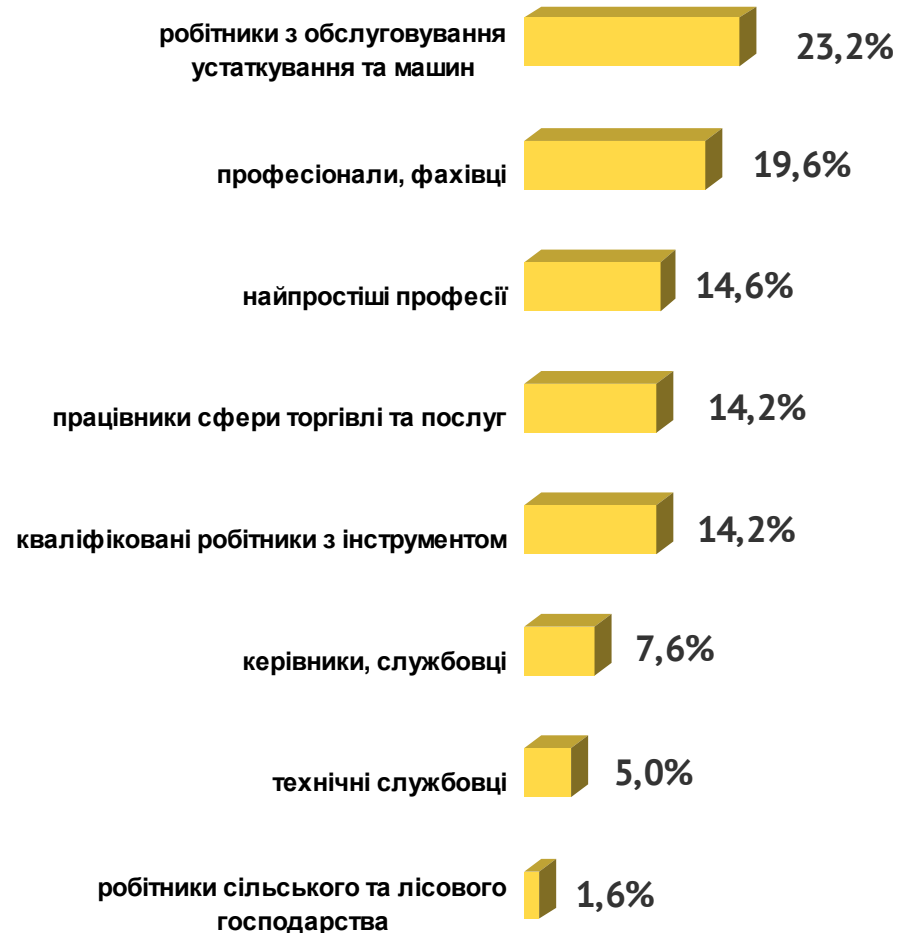


Структура працевлаштованих безробітних, %

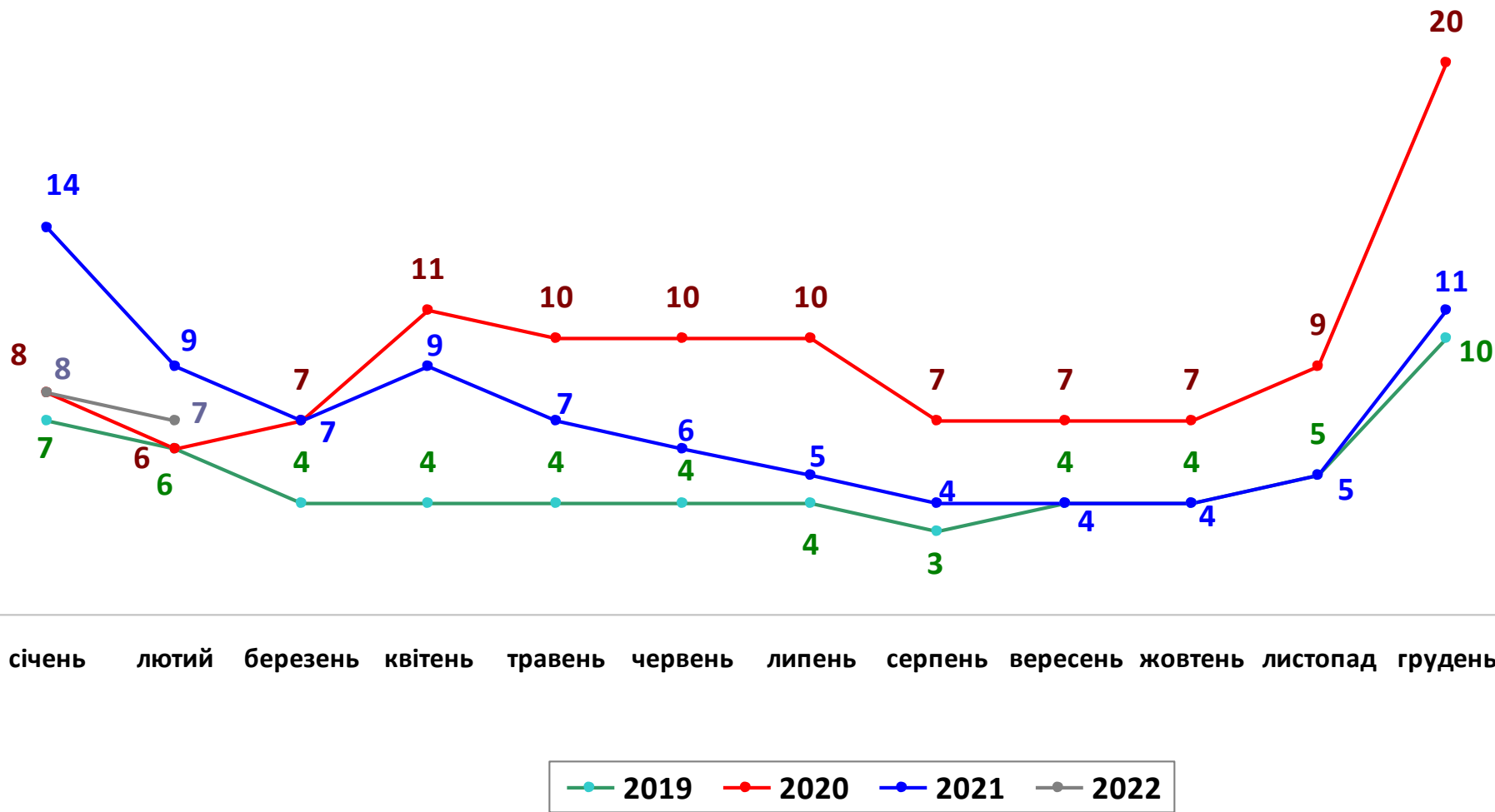
За видами економічної діяльності



За професійними групами

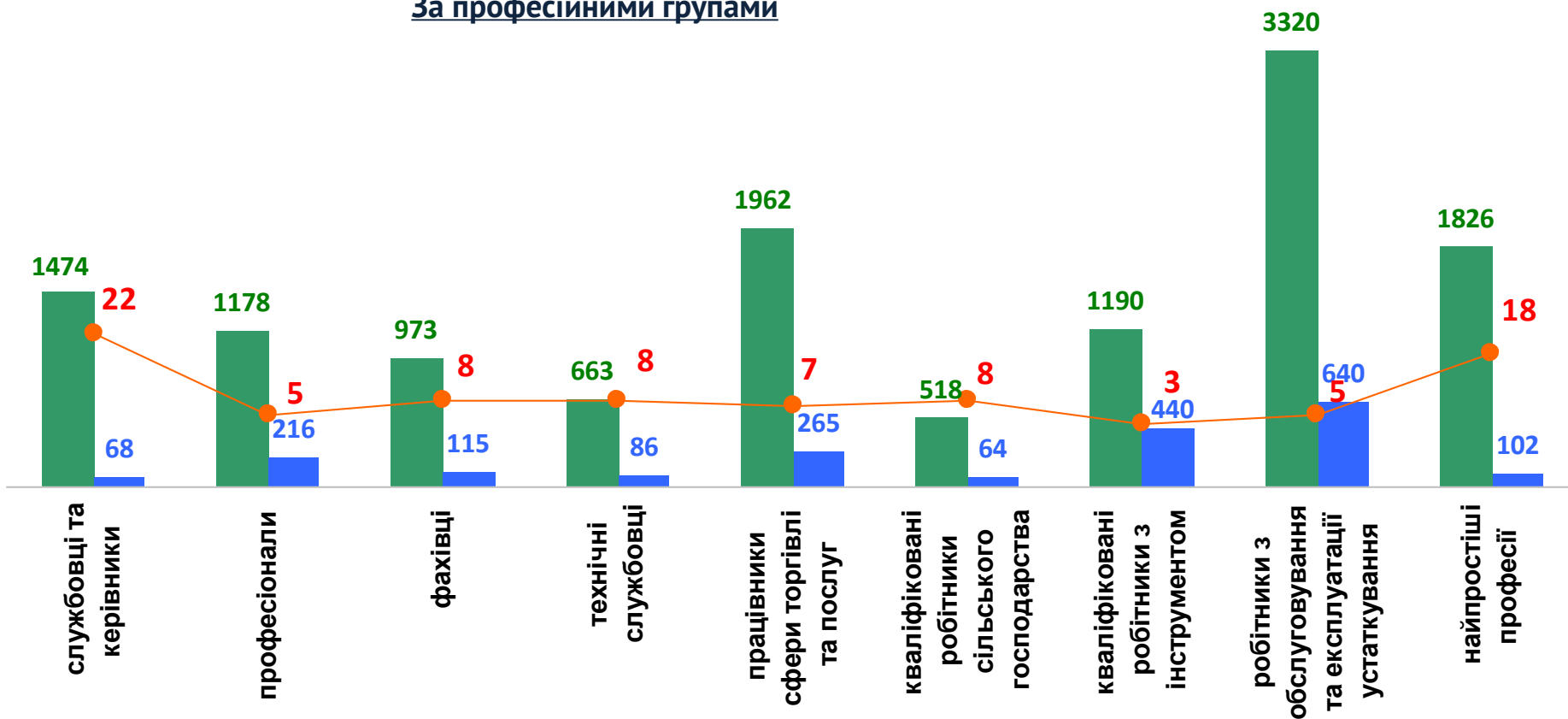


Кількість претендентів на 1 вакансію, станом на кінець місяця, осіб



Кількість зареєстрованих безробітних, кількість вакансій та кількість претендентів на 1 вакансію, станом на 1 березня 2022 р.

За професійними групами



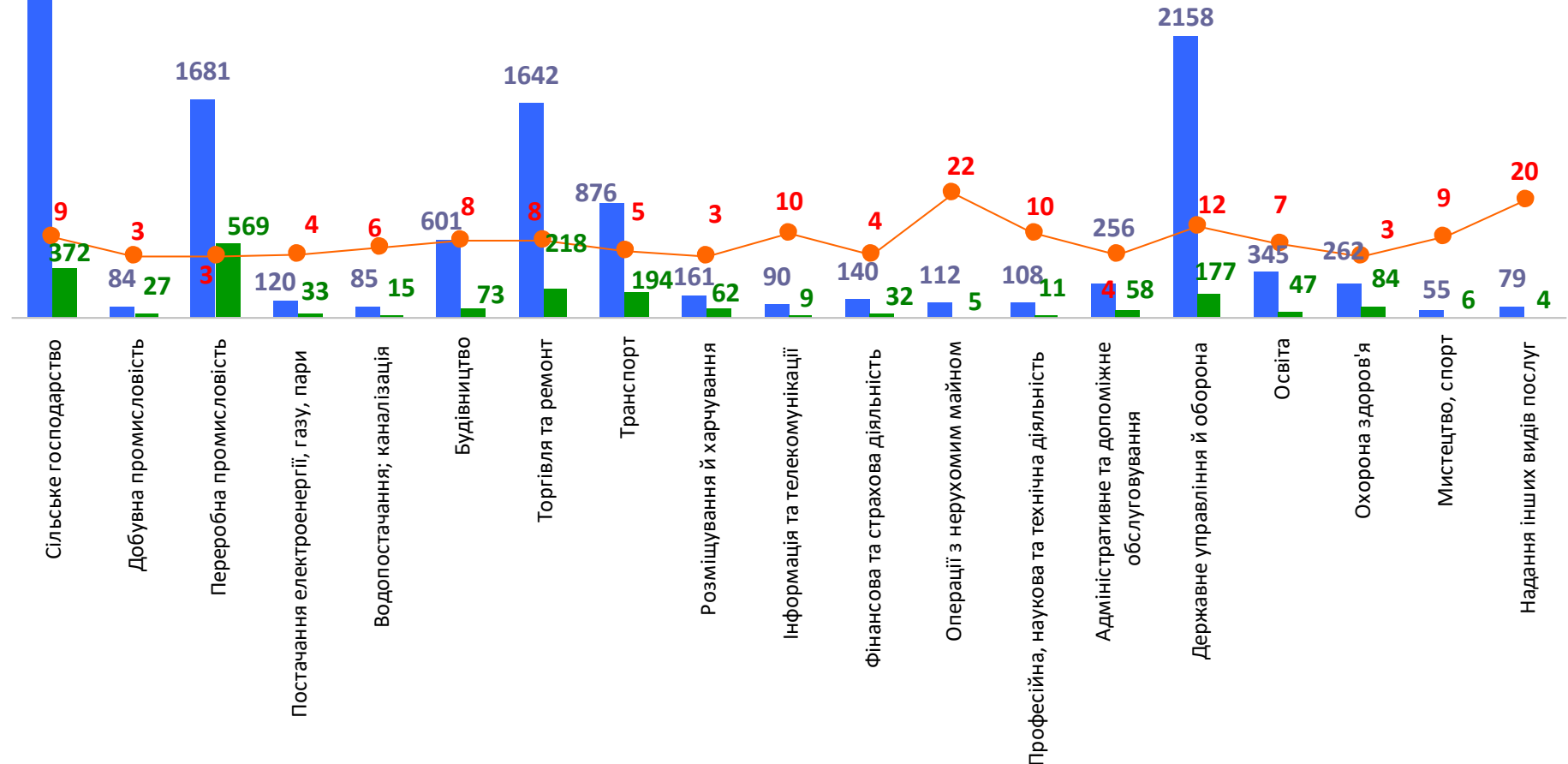
■ кількість безробітних, осіб

■ кількість вакансій, од.

● навантаження на 1 вакансію, осіб

Кількість зареєстрованих безробітних, кількість вакансій та кількість претендентів на 1 вакансію, станом на 1 березня 2022 р.

За видами економічної діяльності



■ кількість безробітних, осіб

■ кількість вакансій, од.

● навантаження на 1 вакансію, осіб



Професії, за якими кількість вакансій є найбільшою, станом на 1 березня 2022 року
за професійними групами **ТОП-10**

Керівники, менеджери

майстер

головний бухгалтер

менеджер (управитель)

менеджер (управитель) з постачання

менеджер (управитель) із збуту

начальник відділення

головний енергетик

майстер дільниці

начальник зміни (промисловість)

завідувач складу

Професіонали, фахівці

інспектор

бухгалтер

сестра медична (брат медичний)

фармацевт

спеціаліст державної служби

лікар-анестезіолог

експедитор

лікар загальної практики-сімейний лікар

лікар ветеринарної медицини

механік



Професії, за якими кількість вакансій є найбільшою, станом на 1 березня 2022 року
за професійними групами **ТОП-10**

Технічні службовці

оператор телекомунікаційних послуг
оператор поштового зв'язку
листоноша (поштар)
оператор комп'ютерного набору
обліковець з реєстрації бухгалтерських даних
касир торговельного залу
приймальник замовлень
адміністратор
секретар керівника
сортувальник поштових відправлень

Працівники сфери торгівлі та послуг

молодший інспектор (поліція)
продавець продовольчих товарів
кухар
продавець-консультант
продавець непродовольчих товарів
офіціант
охоронник
бармен
поліцейський патрульної служби
стрілець



Професії, за якими кількість вакансій є найбільшою, станом на 1 березня 2022 року
за професійними групами **ТОП-10**

Кваліфіковані робітники сільського господарства

робітник з комплексного обслуговування
сільськогосподарського виробництва

озеленювач

робітник з догляду за тваринами

оператор машинного доїння

оператор свинарських комплексів і
механізованих ферм

дояр

тваринник

оператор птахофабрик та механізованих
ферм

бджоляр

кінолог

Кваліфіковані робітники з інструментом

швачка

слюсар-ремонтник

електрогазозварник

слюсар з механоскладальних робіт

монтер колії

муляр

електромонтер з ремонту та
обслуговування електроустаткування

електрозварник ручного зварювання

слюсар з ремонту колісних транспортних
засобів

слюсар з контрольно-вимірювальних
приладів та автоматики (електромеханіка)



Професії, за якими кількість вакансій є найбільшою, станом на 1 березня 2022 року
за професійними групами **ТОП-10**

Робітники з обслуговування устаткування

тракторист

водій автотранспортних засобів

токарь

водій тролейбуса

оператор верстатів з програмним
керуванням

дорожній робітник

фрезерувальник

садчик

оператор лінії у виробництві харчової
продукції

шліфувальник

Найпростіші професії

підсобний робітник

робітник з комплексного прибирання та
утримання будинків з прилеглими
територіями

вантажник

прибиральник службових приміщень

робітник з благоустрою

комірник

двірник

кухонний робітник

прибиральник виробничих приміщень

мийник посуду



**Професії, за якими спостерігався найбільший
дефіцит вакансій серед усіх професій
(за Класифікатором професій), у січні-лютому 2022
року**

підсобний робітник

тракторист-машиніст с/г виробництва

водій автотранспортних засобів

продавець продовольчих товарів

продавець непродовольчих товарів

прибиральник службових приміщень

спеціаліст державної служби

бухгалтер

дорожній робітник

тракторист

кухар

військовослужбовець

охоронник

вчитель закладу загальної середньої освіти

робітник з комплексного обслуговування

сільськогосподарського виробництва

листоноша (поштар)

стрілець

**Професії, за якими спостерігався найбільший
дефіцит кадрів серед усіх професій
(за Класифікатором професій), у січні-лютому 2022
року**

інспектор

молодший інспектор (поліція)

оператор телекомунікаційних послуг

монтер колії

токарь

швачка

водій тролейбуса

фрезерувальник

оператор верстатів з програмним керуванням

інспектор

слюсар з механоскладальних робіт

випалювач матеріалів

оператор швацького устаткування

в'язальник схемних джгутів, кабелів та шнурів

слюсар з ремонту рухомого складу

поліцейський патрульної служби

слюсар з контрольно-вимірювальних приладів