



**ПОПИТ ТА ПРОПОЗИЦІЯ НА
ЗАРЕЄСТРОВАНОМУ РИНКУ ПРАЦІ
ХМЕЛЬНИЦЬКОЇ ОБЛАСТІ
У СІЧНІ-ЛЮТОМУ 2023 РОКУ**

Попит та пропозиція на зареєстровано ринку праці у січні-лютому 2023 року

За професійними групами найбільший попит роботодавців спостерігався на:

- кваліфікованих робітників з інструментом – 30% (швачка, електромонтер, монтажник радіоелектронної апаратури та приладів, слюсар з ремонту колісних транспортних засобів, слюсар-ремонтник, верстатник деревообробних верстатів, оператор прецизійної фотолітографії, слюсар-ремонтник, муляр, електрогазозварник);
- робітників з обслуговування, експлуатації устаткування та машин – 25% (водій, тракторист, водій тролейбуса, токар, слюсар-складальник радіоелектронної апаратури, оператор верстатів з програмним керуванням, оператор вакуумно-напилювальних процесів, токар, гальванік);
- професіоналів – 13% (інспектор (пенітенціарна система), фармацевт, вчитель, інженер-конструктор, інженер-електронік, інженер-технолог, лікар-педіатр, викладач (методи навчання), фахівець з публічних закупівель, економіст);
- працівників сфери торгівлі та послуг – 12% всіх поданих вакансій (продавець, охоронник, кухар, молодший інспектор (поліція), офіціант, бармен, бариста);
- Працівників найпростіших професій – 6% (вантажник, підсобний робітник, прибиральники службових та виробничих приміщень, дворник, робітник з благоустрою, кухонний робітник, мийник посуду).

У січні-лютому 2023 року роботодавці проінформували центри зайнятості про наявність 2,8 тис. вакансій, що на 36% менше, ніж у 2022 році.

Структура вакансій за видами економічної діяльності була наступною: 27% вакансій пропонувалося на підприємствах переробної промисловості; 11% - в сільському господарстві; 17% – в оптовій та роздрібній торгівлі, 11% - у транспортній галузі, 7% - у державному управлінні.

У професійному розрізі, найбільше вакансій пропонувалося для працевлаштування: робітників з обслуговування, експлуатації устаткування та машин (24%); кваліфікованих робітників з інструментом (25%); працівників сфери торгівлі та послуг (15%); професіоналів (12%); фахівців (6%), керівників, менеджерів (5%), технічних службовців (5%).

Станом на 1 березня 2023 року кількість актуальних вакансій, заявлених роботодавцями до обласної служби зайнятості становила 1,6 тис. одиниць, що на 21% менше, ніж на відповідну дату минулого року.

За видами економічної діяльності, більшість вакансій налічувалося на підприємствах переробної промисловості (30%), у сфері торгівлі (15%), в галузі сільського господарства (12%), в транспортній галузі (12%), в державному управлінні (19%).

Попит та пропозиція на зареєстрованому ринку праці у січні-лютому 2023 року

У січні-лютому 2023 року послугами обласної служби зайнятості скористалися 8,8 тис. безробітних громадян, що на 51% менше, ніж у 2022 році.

За видами економічної діяльності, серед безробітних, які мали професійний досвід, 16% раніше працювали в оптовій та роздрібній торгівлі; по 15% - в галузі сільського та лісового господарства та на підприємствах переробної промисловості 13% - в державному управлінні й соціальному страхуванні.

За професійними групами, серед зареєстрованих безробітних переважають працівники сфери торгівлі та послуг (20%); представники найпростіших професій (16%); робітники з обслуговування, експлуатації устаткування (14%); законодавці, керівники (11%).

Станом на 1 березня 2023 року послуги обласної служби зайнятості отримували 4,3 тис. зареєстрованих безробітних, що на 67% менше, ніж на відповідну дату минулого року.

За статтю: у загальній кількості зареєстрованих безробітних, чоловіки становили – 1,2 тис. осіб (або 29%), жінки – 3,1 тис. осіб (або 71%).

За віковими групами: 22% зареєстрованих безробітних були у віці до 35 років; 27% – у віці від 35 до 44 років; 29% – у віці від 45 до 55 років; 22% – понад 55 років.

Суттєвим залишається дисбаланс між попитом та пропозицією робочої сили. Станом на 1 березня 2023 року, в середньому по Хмельницькій області, на одне вільне робоче місце претендувало 3 безробітних (на 1 березня 2022 року – 7 осіб).

Найбільша невідповідність попиту на робочу силу та її пропозицію у професійно-кваліфікаційному розрізі спостерігалася серед кваліфікованих робітників сільського господарства (на одну вакансію претендували 50 осіб), представників найпростіших професій (8 осіб), законодавців, керівників (7 осіб).

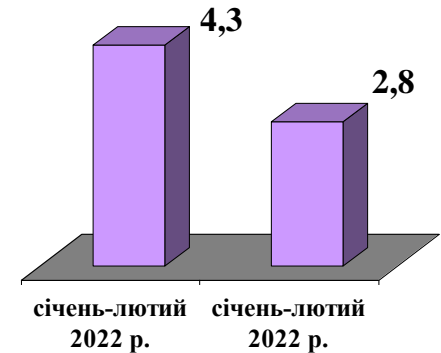
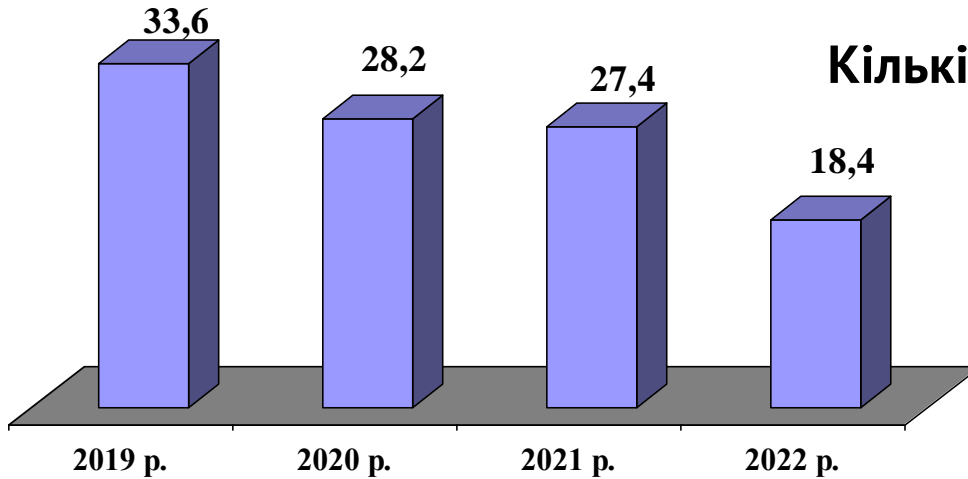
Найбільших труднощів з працевлаштуванням зазнають продавці, підсобні робітники, прибиральники, бухгалтера, кухарі, водії, листоноші (поштарі). Наприклад: для 269 безробітних підсобних робітників було лише 19 вакансій, для 395 продавців було 85 вакансій.

Нестача кадрів спостерігалася серед представників таких професій: швачка, інспектор (пенітенціарна система), тракторист, тракторист-машиніст сільськогосподарського виробництва, верстатник деревообробних верстатів, слюсар з ремонту колісних транспортних засобів, молодший інспектор (поліція), електромонтер з ремонту та обслуговування електроустаткування, водій навантажувача, токар.

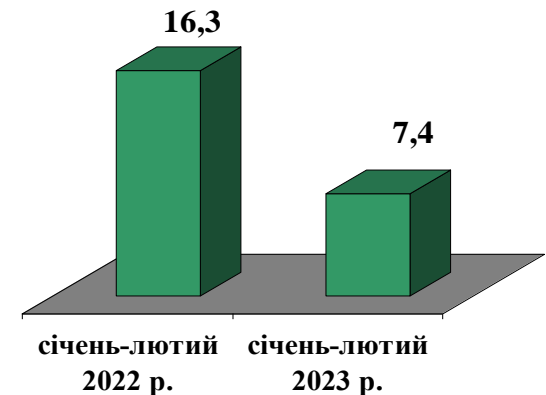
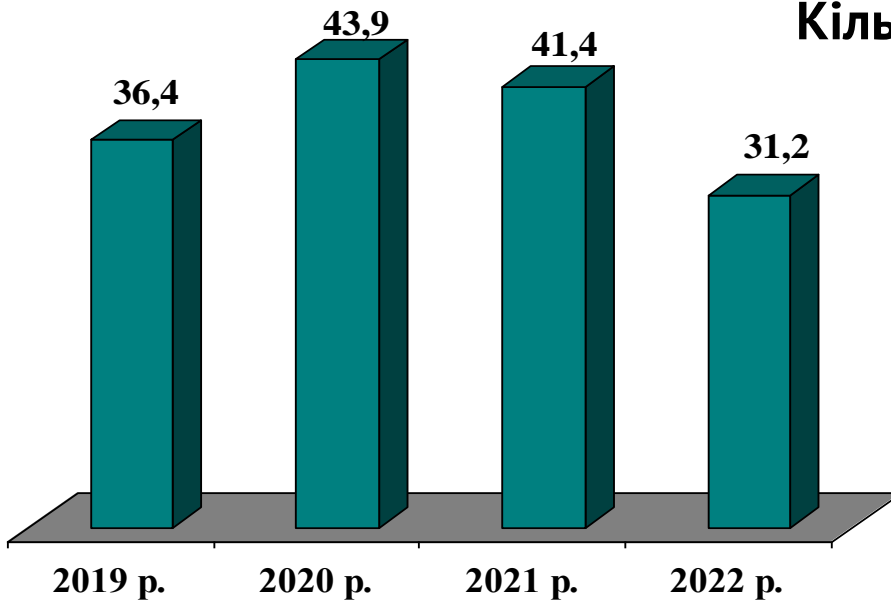


Попит та пропозиція на зареєстрованому ринку праці у січні-лютому 2023 року

Кількість вакансій, тис. одиниць



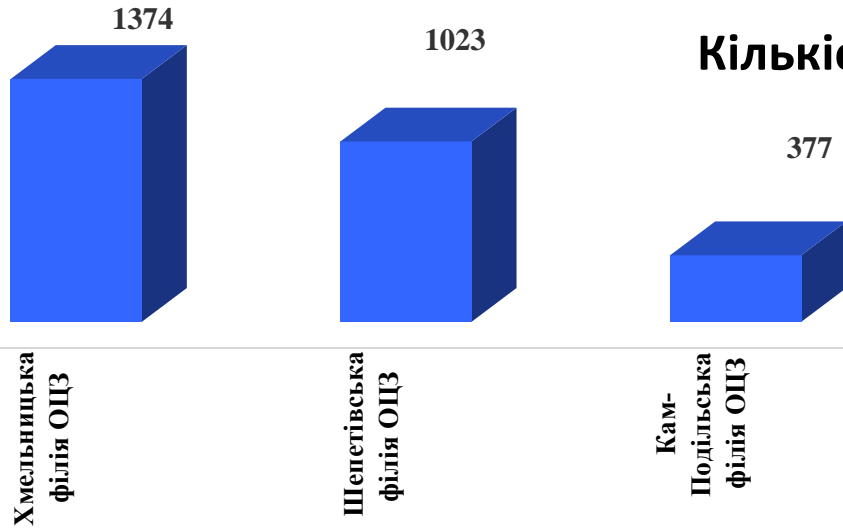
Кількість безробітних, тис. осіб





Попит та пропозиція на зареєстрованому ринку праці у січні-лютому 2023 року

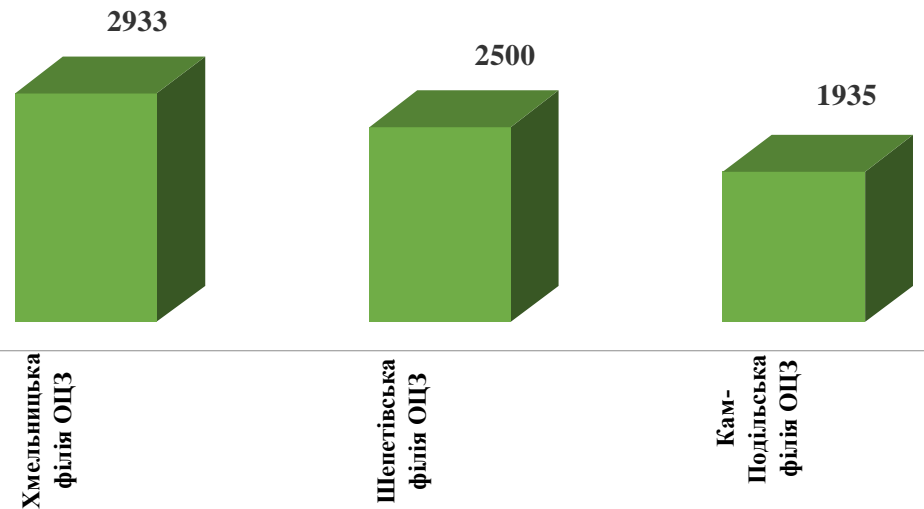
Кількість вакансій за філіями, одиниць



2774 вакансії у січні-лютому 2023 року

Кількість безробітних за філіями, осіб

7368 безробітних у січні-лютому 2023 року





Кількість вакансій та кількість безробітних у січні-лютому 2023 року

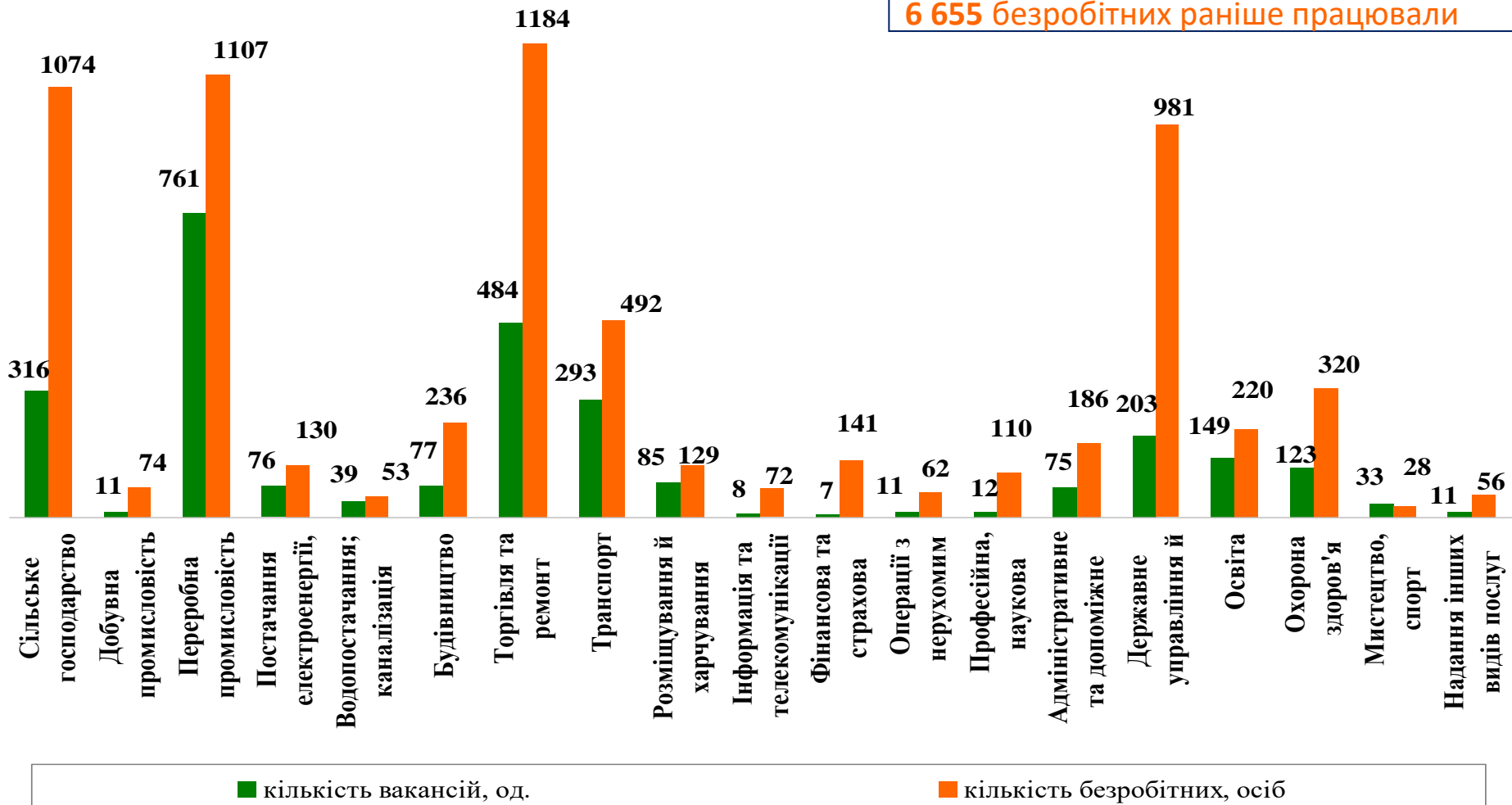
За видами економічної діяльності

Усього:

2 774 вакансії

7 368 безробітних, з них:

6 655 безробітних раніше працювали





Кількість безробітних за статтю

(за статтю та видами економічної діяльності підприємств, на яких вони раніше працювали)



2,3 тис. чоловіків

з них:

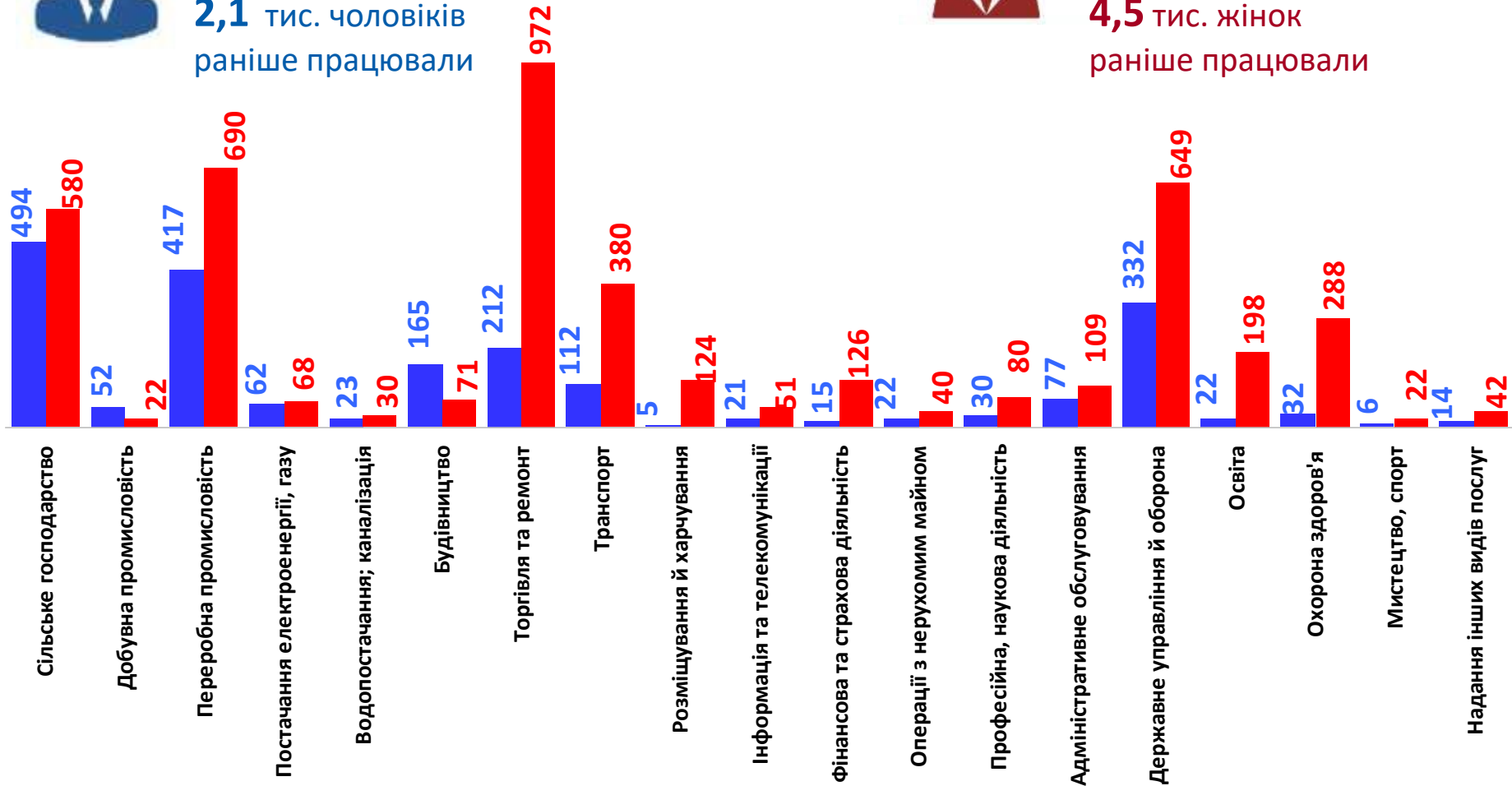
2,1 тис. чоловіків
раніше працювали



5,1 тис. жінок

з них:

4,5 тис. жінок
раніше працювали





**Структура вакансій, %
(за видами економічної діяльності)**



**Структура безробітних, %
(за видами економічної діяльності, на яких вони
раніше працювали)**





Кількість вакансій та кількість безробітних за окремими видами переробної промисловості

Усього:

761 вакансія

1 107 безробітних були зайнятими у переробній промисловості



Кількість безробітних за статтю

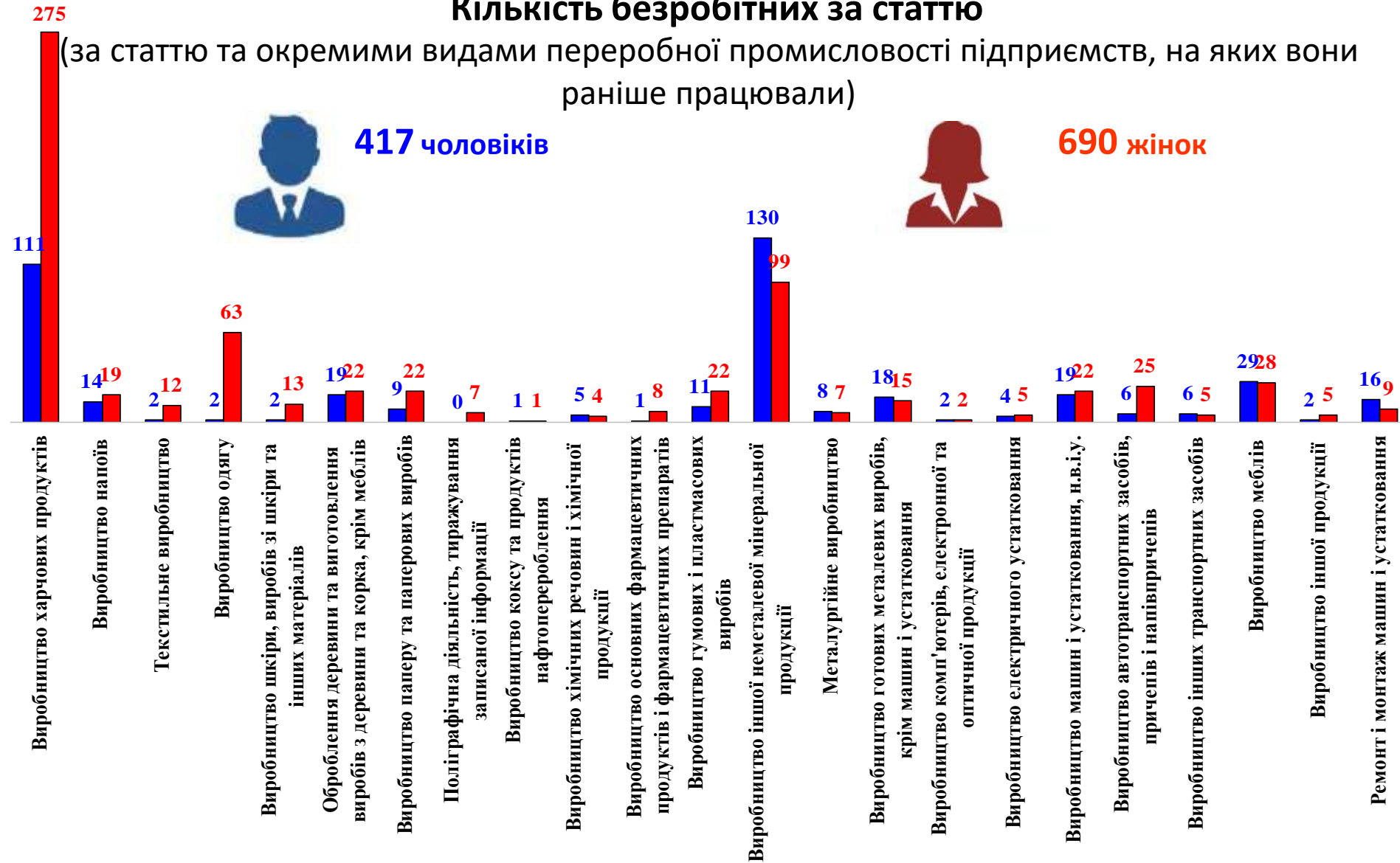
(за статтю та окремими видами переробної промисловості підприємств, на яких вони раніше працювали)



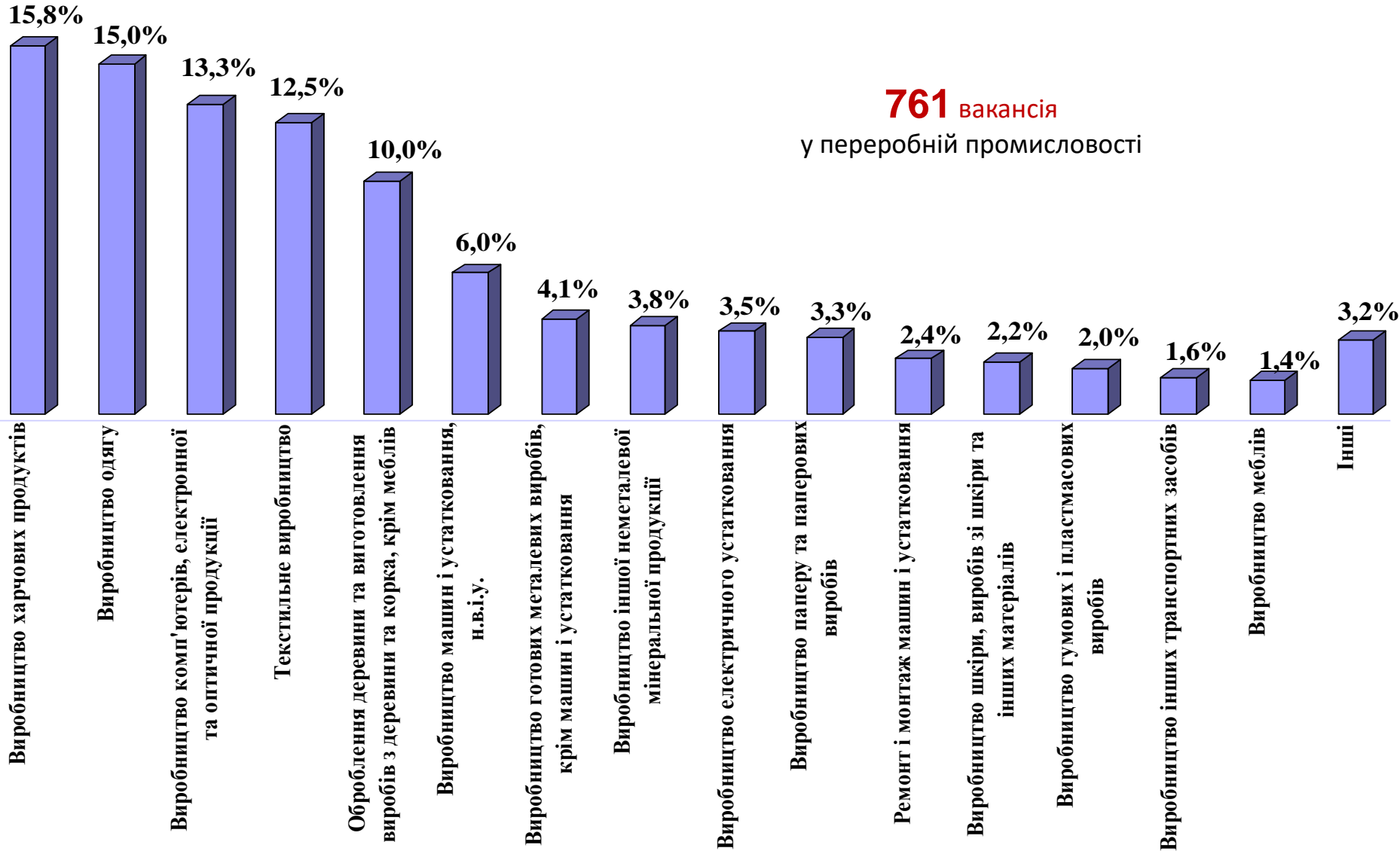
417 чоловіків



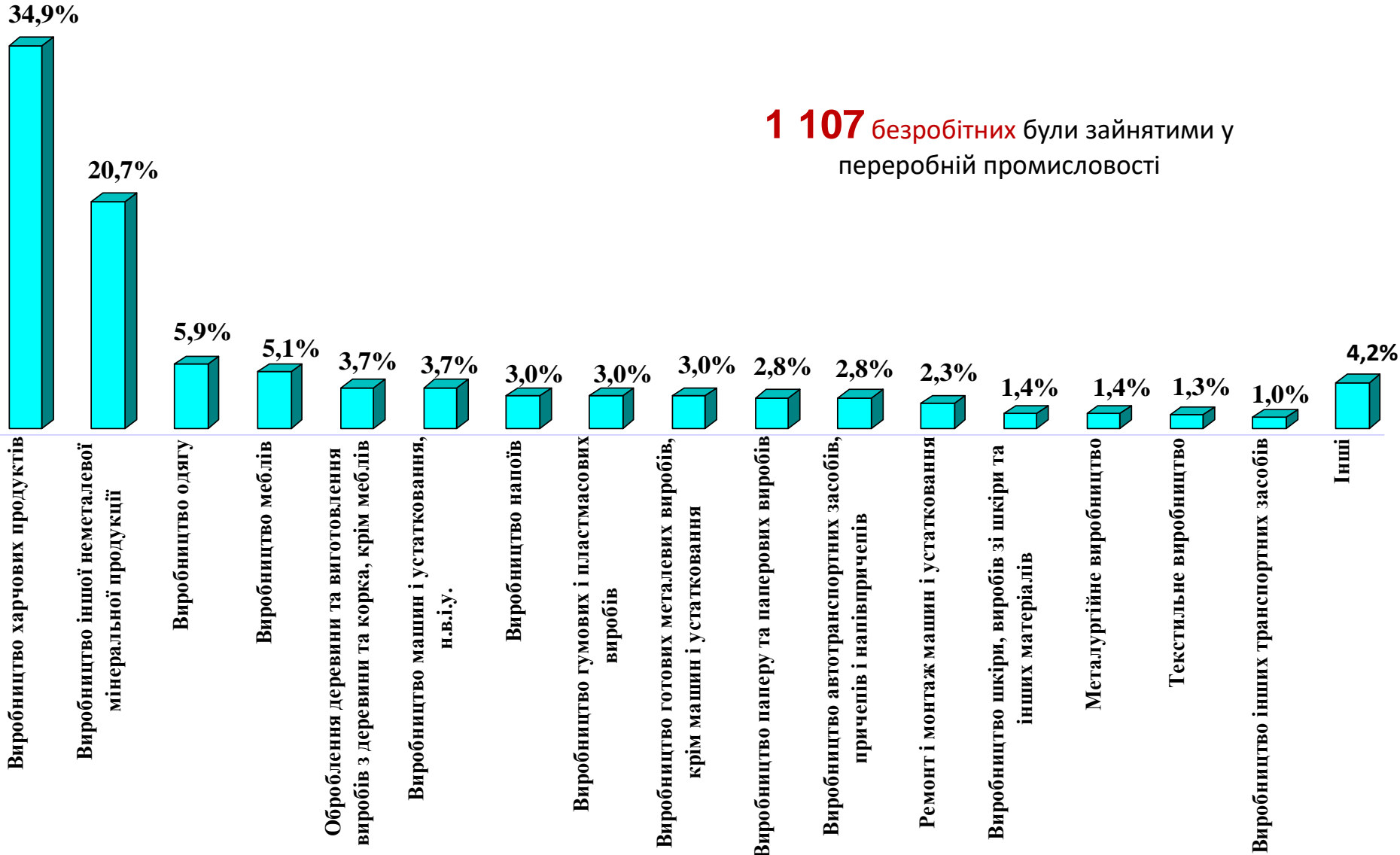
690 жінок



Структура вакансій за видами переробної промисловості, %



Структура безробітних за видами переробної промисловості, %



1 107 безробітних були зайнятими у переробній промисловості



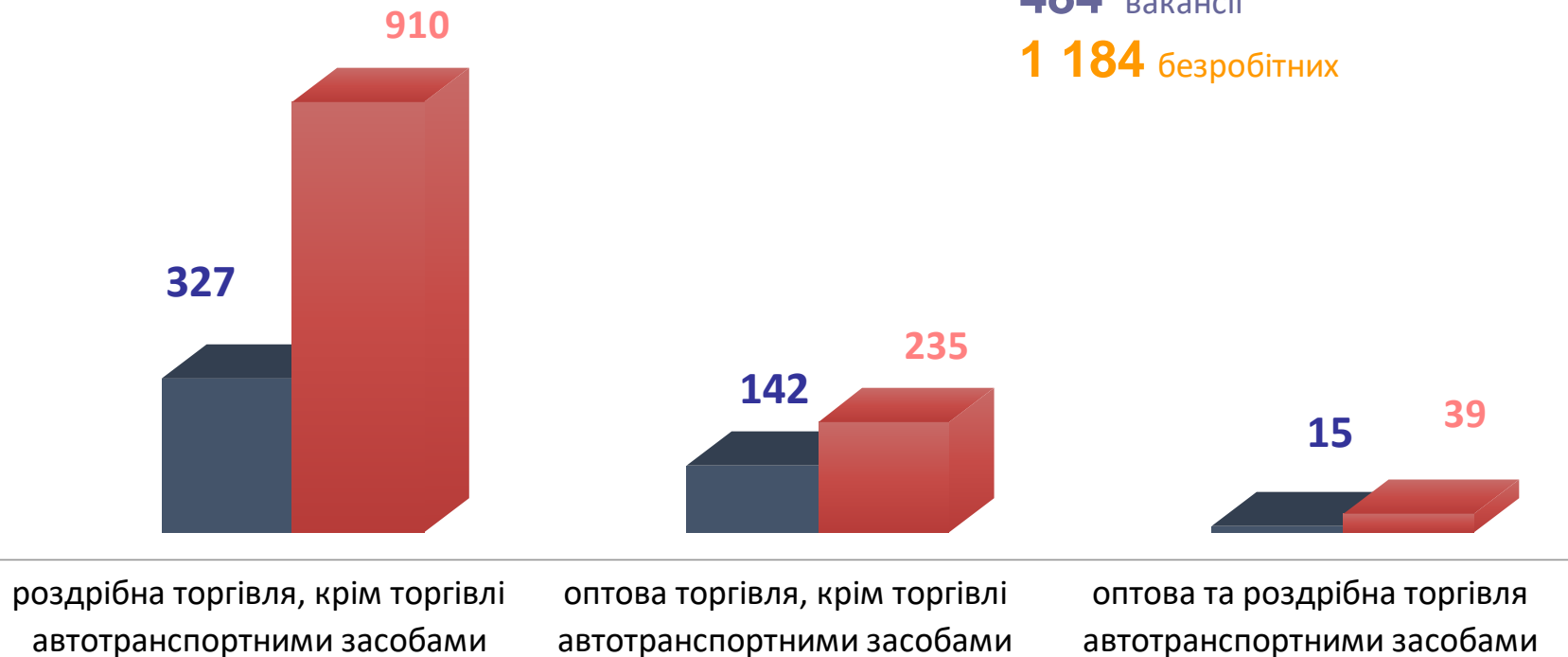
Попит та пропозиція на зареєстрованому
ринку праці у січні-лютому 2023 року

Кількість вакансій та кількість безробітних за видами оптової та роздрібної торгівлі

Усього:

484 вакансії

1 184 безробітних



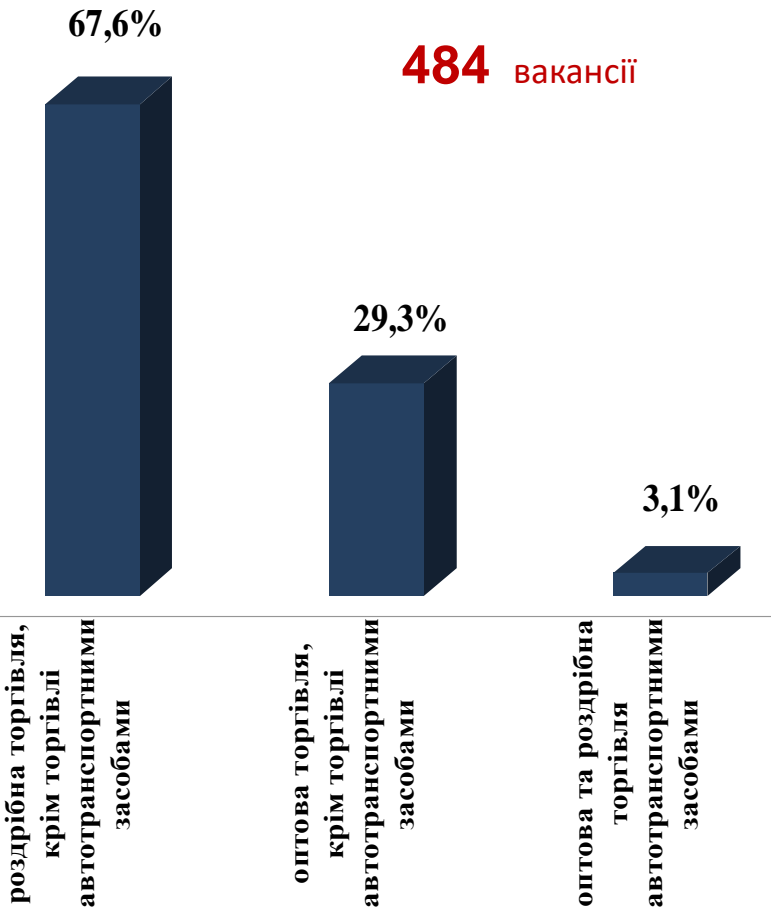
■ Кількість вакансій

■ Кількість безробітних

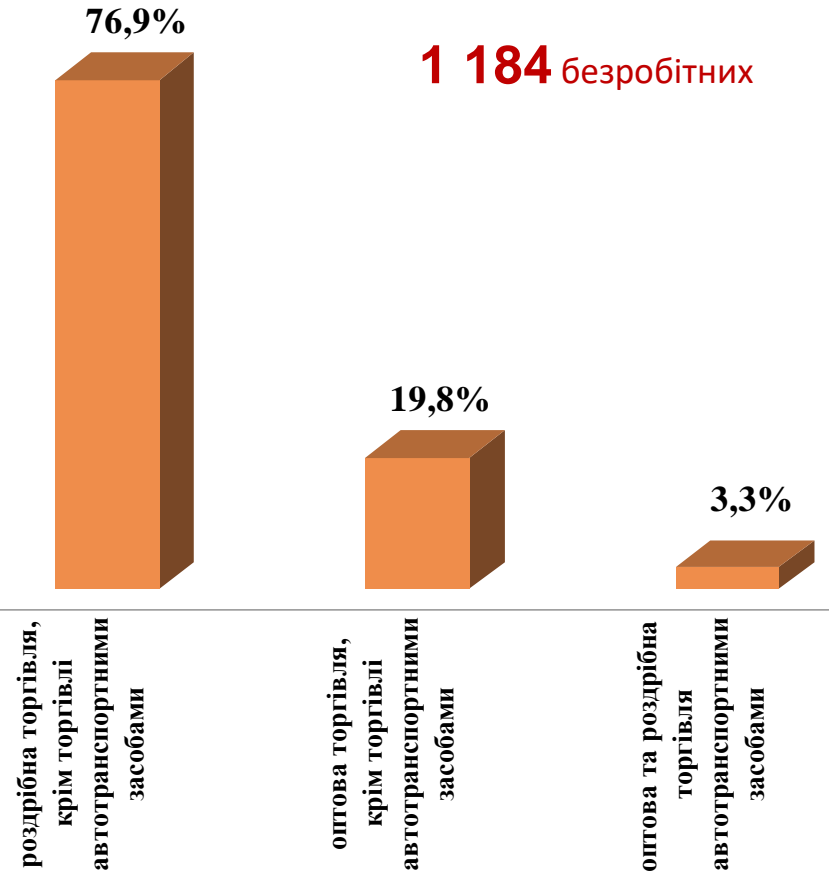


Попит та пропозиція на зареєстрованому ринку праці у січні-лютому 2023 року

Структура вакансій за видами оптової та роздрібної торгівлі, %



Структура безробітних за видами оптової та роздрібної торгівлі, %





Попит та пропозиція на зареєстрованому
ринку праці у січні-лютому 2023 року

Кількість вакансій та кількість безробітних

у сфері транспорту

Усього:

293 вакансії

492 безробітних



Наземний і трубопровідний транспорт

Складське господарство та допоміжна діяльність у сфері транспорту

Поштова та кур'єрська діяльність

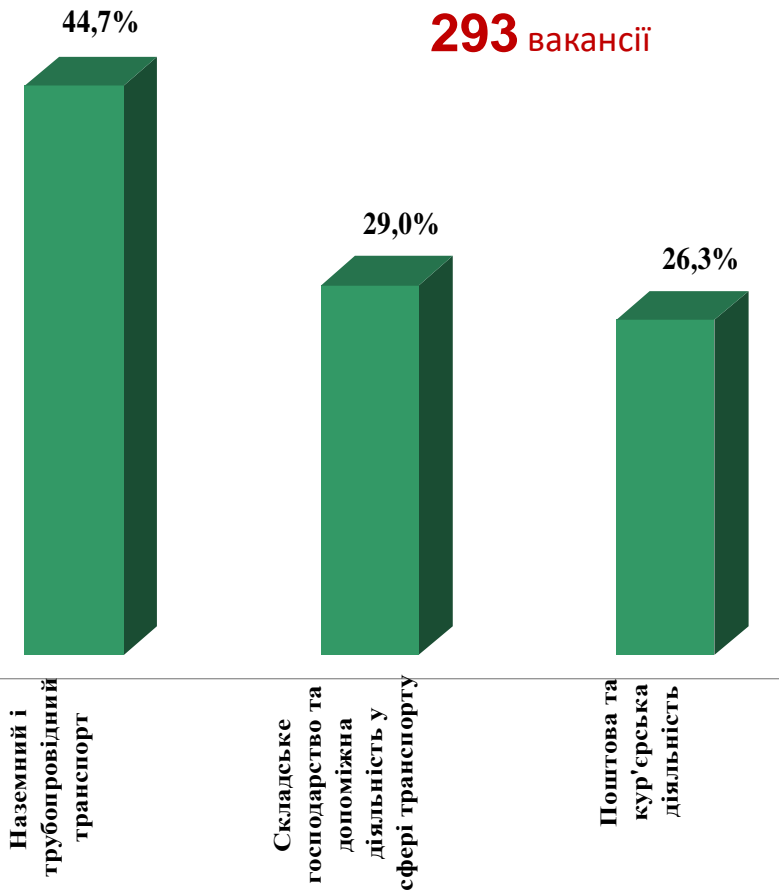
■ кількість вакансій

■ кількість безробітних



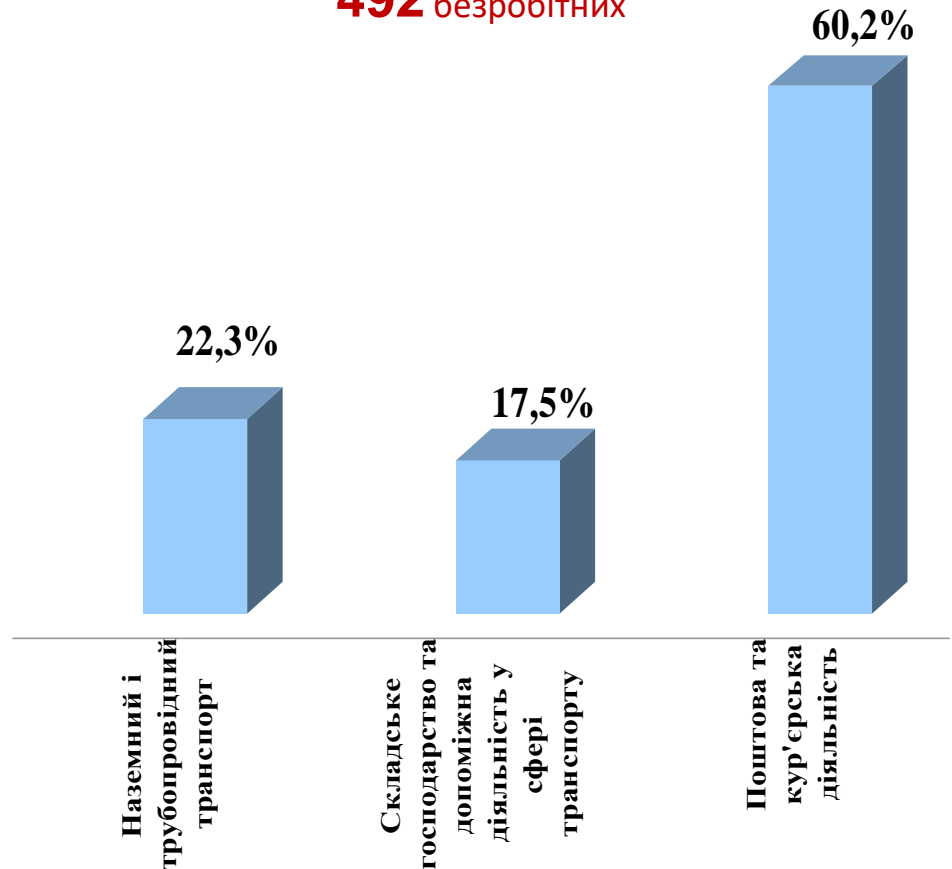
Структура вакансій у сфері транспорту, %

293 вакансії



Структура безробітних у сфері транспорту, %

492 безробітних

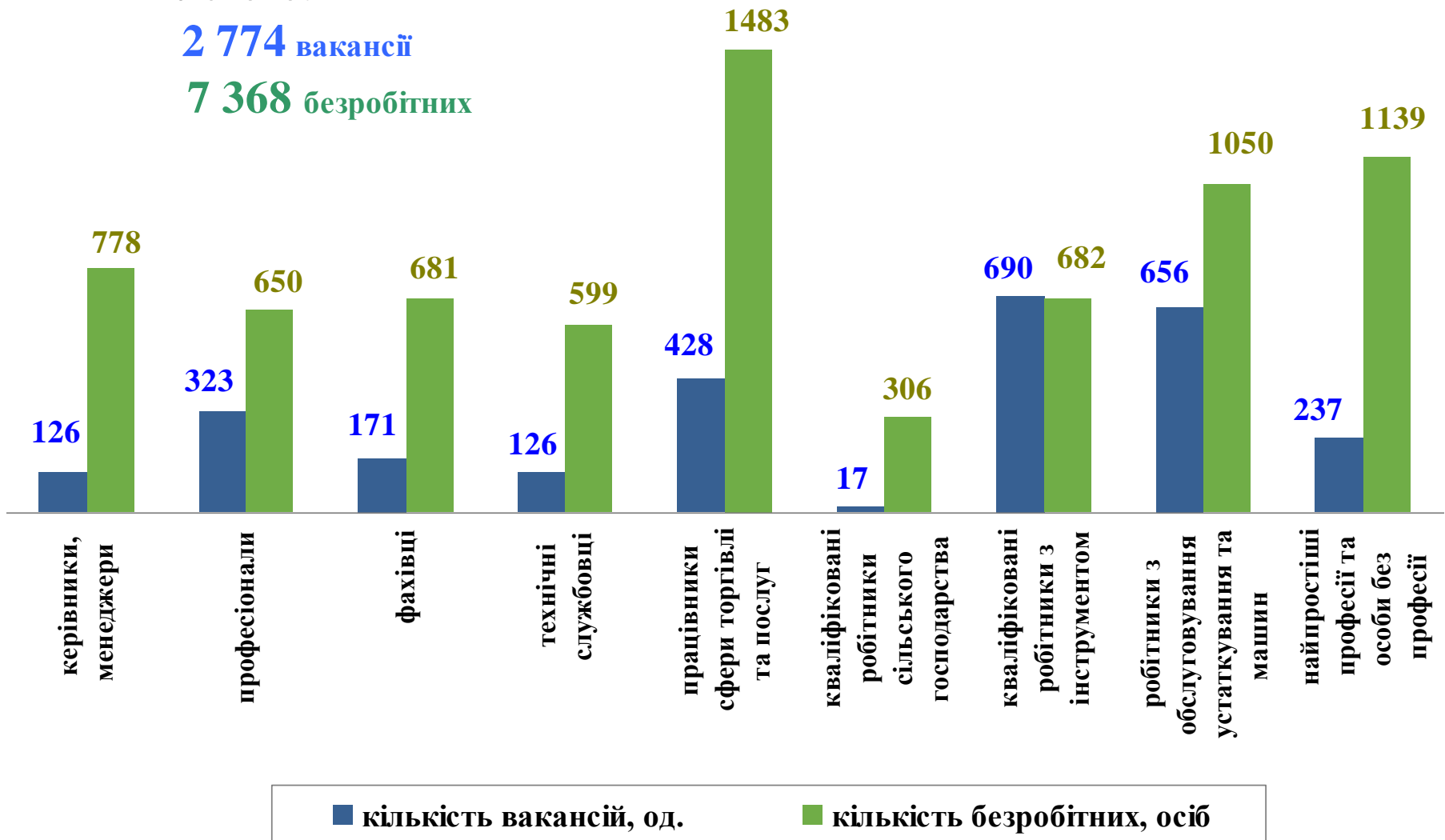


Кількість вакансій та кількість безробітних за професійними групами

Усього:

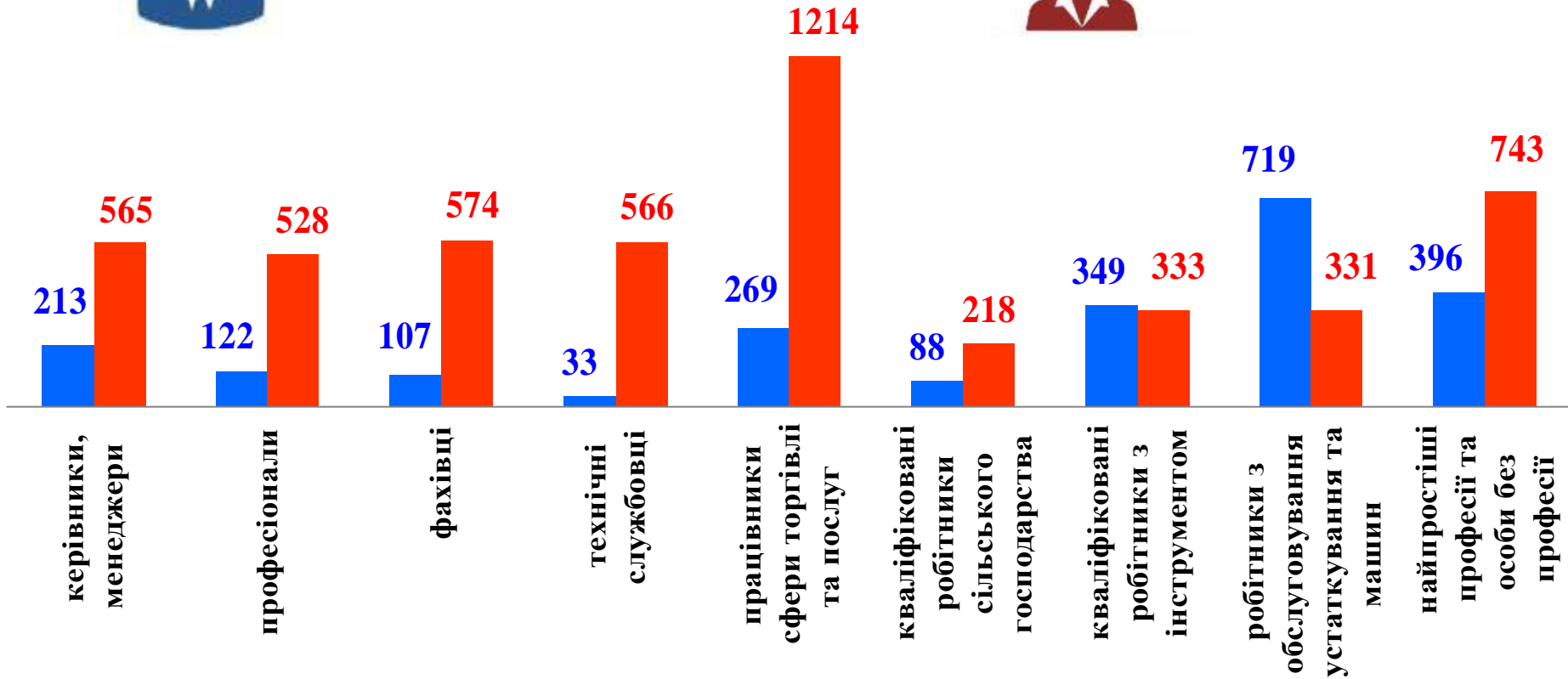
2 774 вакансії

7 368 безробітних



Кількість безробітних за статтю за статтю та професійними групами


2 268 чоловіків

5 100 жінок




Структура вакансій за професійними групами, %



Структура безробітних за професійними групами, %



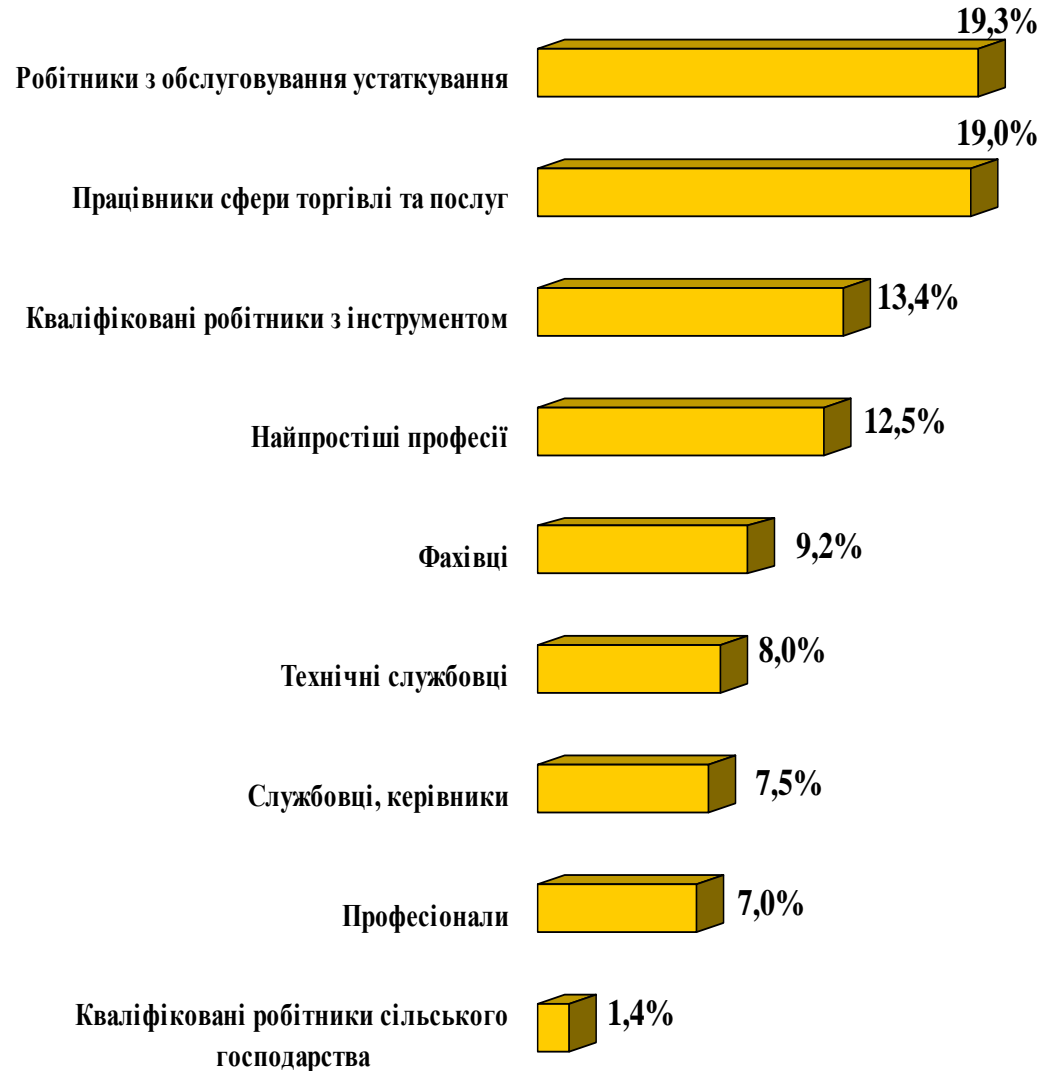


Структура працевлаштованих безробітних, %

За видами економічної діяльності



За професійними групами



Структура працевлаштованих безробітних, % за статтю та видами економічної діяльності



Чоловіки



Жінки



Структура працевлаштованих безробітних, %

за статтю та професійними групами



Чоловіки



Жінки

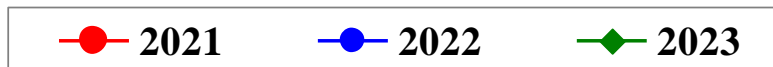




Кількість претендентів на 1 вакансію, станом на кінець місяця, осіб

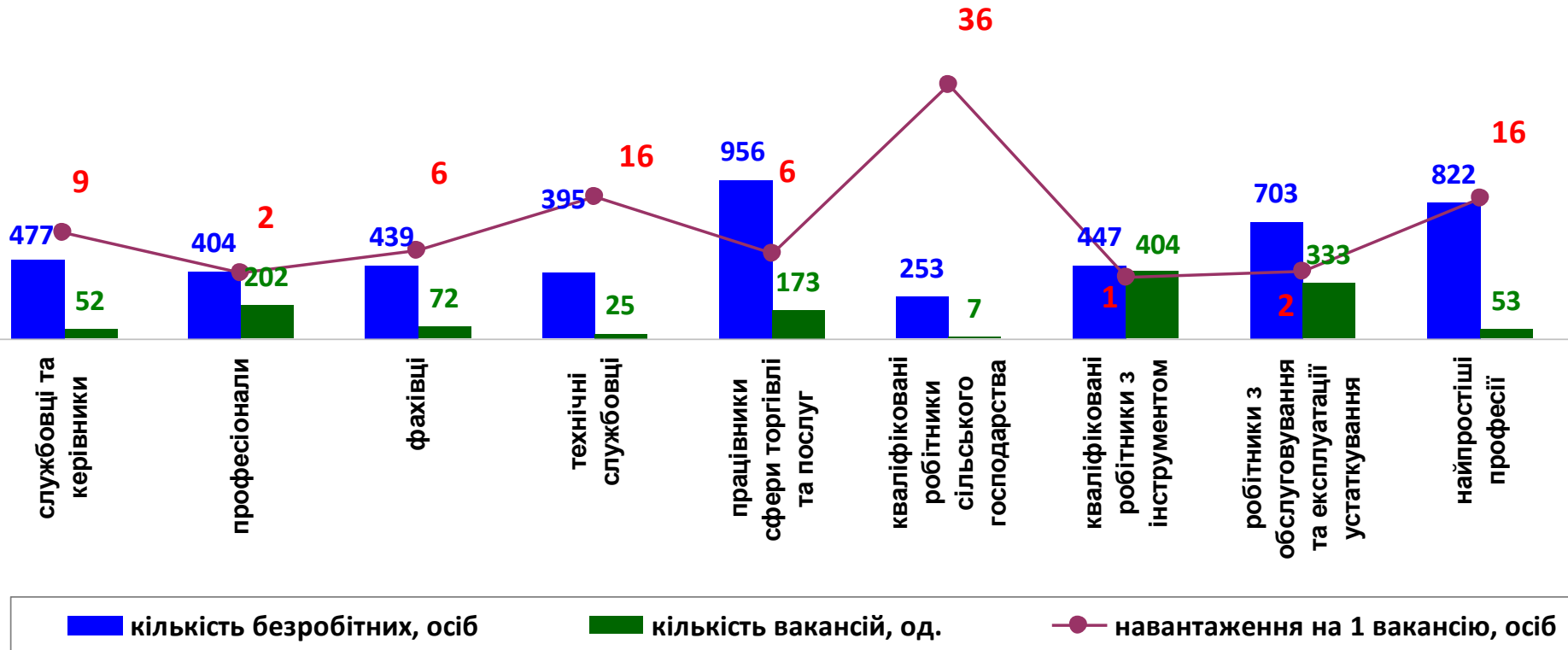


січень лютий березень квітень травень червень липень серпень вересень жовтень листопад грудень



Кількість зареєстрованих безробітних, кількість вакансій та кількість претендентів на 1 вакансію, станом на 1 лютого 2023 року

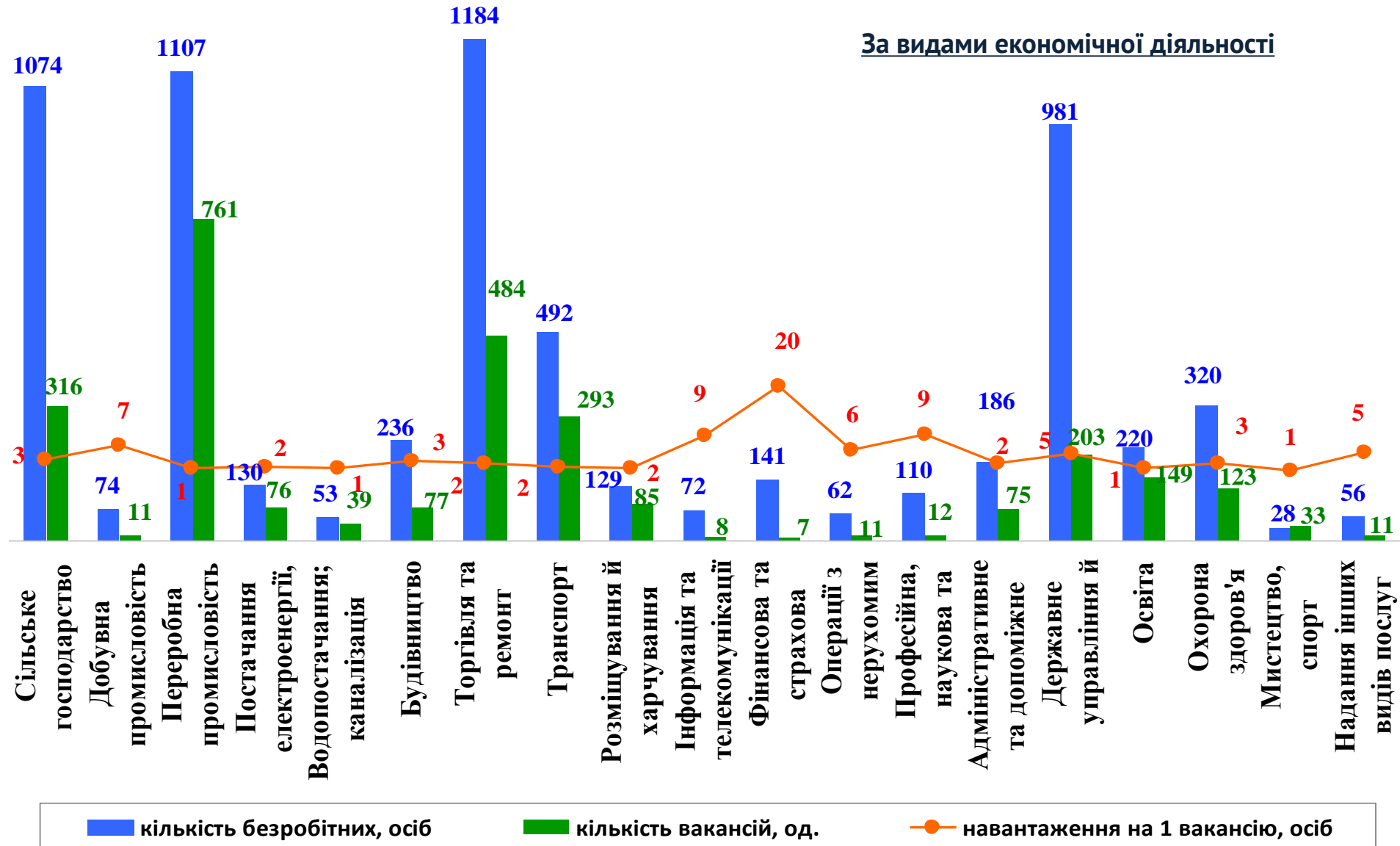
За професійними групами



Попит та пропозиція на зареєстрованому ринку праці у січні-лютому 2023 року

Кількість зареєстрованих безробітних, кількість вакансій та кількість претендентів на 1 вакансію, станом на 1 березня 2023 р.

За видами економічної діяльності





Професії, за якими кількість вакансій є найбільшою, станом на 1 березня 2023 року
за професійними групами **ТОП-10**

Керівники, менеджери

начальник відділу поштового зв'язку

головний бухгалтер

завідувач складу

менеджер (управитель) з постачання

заступник директора

директор установи культури

майстер цеху

завідувач відділення

менеджер (управитель) зі збуту

майстер

Професіонали, фахівці

інспектор (пенітенціарна система)

бухгалтер

фармацевт

вчитель закладу загальної середньої освіти

сестра медична (брат медичний)

технолог

інженер-конструктор

інспектор кредитний

інженер-електронік

інженер-технолог



Професії, за якими кількість вакансій є найбільшою, станом на 1 березня 2023 року
за професійними групами **ТОП-10**

Технічні службовці

комірник

листоноша (поштар)

оператор поштового зв'язку

касир торговельного залу

оператор комп'ютерного набору

оператор з обробки інформації та ПЗ

секретар

обліковець

контролер-касир

касир (на ПОУ)

Працівники сфери торгівлі та послуг

продавець продовольчих товарів

кухар

продавець-консультант

охоронник

поліцейський (за спеціалізаціями)

молодший інспектор (поліція)

продавець непродовольчих товарів

офіціант

бармен

бариста



Професії, за якими кількість вакансій є найбільшою, станом на 1 березня 2023 року
за професійними групами **ТОП-10**

Кваліфіковані робітники сільського господарства

робітник з комплексного обслуговування
сільськогосподарського виробництва

санітар (ветеринарна медицина)

Кваліфіковані робітники з інструментом

швачка

електромонтер з ремонту та обслуговування
електроустаткування

монтажник радіоелектронної апаратури та
приладів

слюсар з ремонту колісних транспортних
засобів

слюсар-ремонтник

верстатник деревообробних верстатів

оператор прецизійної фотолітографії

слюсар-електрик з ремонту
електроустаткування

електрогазозварник

муляр



Професії, за якими кількість вакансій є найбільшою, станом на 1 березня 2023 року
за професійними групами **ТОП-10**

Робітники з обслуговування
устаткування

водій автотранспортних засобів

тракторист

тракторист-машиніст сільгосп виробництва

слюсар-складальник радіоелектронної
апаратури та приладів

водій тролейбуса

водій навантажувача

оператор вакуумно-напилювальних процесів

оператор верстатів з програмним керуванням

токарь

гальванік

Найпростіші професії

вантажник

підсобний робітник

прибиральник службових приміщень

двірник

робітник з благоустрою

робітник з комплексного прибирання та
утримання будинків

кухонний робітник

мийник посуду

прибиральник виробничих приміщень

прибиральник територій

Професії, по яких чисельність безробітних є найбільшою,
станом на 1 березня 2023 року **ТОП-20**

швачка

водій автотранспортних засобів

інспектор (пенітенціарна система)

тракторист

тракторист-машиніст сільгосп виробництва

продавець прод товарів

кухар

продавець-консультант

комірник

листоноша (поштар)

продавець

вантажник

електромонтер з ремонту та
обслуговування електроустаткування

монтажник радіоелектронної апаратури та
приладів

підсобний робітник

слюсар з ремонту колісних транспортних
засобів

начальник відділу поштового зв'язку

бухгалтер

слюсар-ремонтник

охоронник



Професії, по яких чисельність безробітних за статтю є найбільшою,
станом на 1 березня 2023 року

ТОП-10



Чоловіки

водій автотранспортних засобів

підсобний робітник

охоронник

стрілець

тракторист-машиніст сільгосп виробництва

тракторист

сторож

вантажник

слюсар-ремонтник

озеленювач



Жінки

продавець прод товарів

підсобний робітник

кухар

прибиральник службових приміщень

продавець непрод товарів

листоноша (поштар)

бухгалтер

продавець-консультант

робітник з комплексного обслуговування
сільськогосподарського виробництва

швачка