



**ПОПИТ ТА ПРОПОЗИЦІЯ НА
ЗАРЕЄСТРОВАНОМУ РИНКУ ПРАЦІ
ХМЕЛЬНИЦЬКОЇ ОБЛАСТІ
У СІЧНІ-ЛЮТОМУ 2024 РОКУ**

Попит та пропозиція на зареєстрованому ринку праці у січні-лютому 2024 року



У січні-лютому 2024 року роботодавці проінформували службу зайнятості про наявність 3,7 тис. вакансій, що на 34% більше, ніж у січні-лютому 2023 року.

Структура вакансій за видами економічної діяльності була наступною: 29% вакансій пропонувалося на підприємствах переробної промисловості; 15% – в оптовій та роздрібній торгівлі, 12% - у транспортній галузі, 7% - в сільському господарстві; по 6% - в державному управлінні та охороні здоров'я; по 4% - в освіті, будівництві та у сфері адміністративного обслуговування.

У професійному розрізі, найбільше вакансій пропонувалося для працевлаштування: кваліфікованих робітників з інструментом (24%); робітників з обслуговування, експлуатації устаткування та машин (20%); працівників сфери торгівлі та послуг (17%); керівників, менеджерів (10%), професіоналів (10%); фахівців (10%), технічних службовців (8%),

Станом на 1 березня 2024 року кількість актуальних вакансій, заявлених роботодавцями до обласної служби зайнятості становила 2,0 тис. одиниць, що на 28% більше, ніж на відповідну дату минулого року.

За видами економічної діяльності, більшість вакансій налічувалося на підприємствах переробної промисловості (26%), у сфері торгівлі (16%), в транспортній галузі (15%), в галузі сільського господарства (7%), в державному управлінні (6%).

За професійними групами найбільший попит роботодавців спостерігався на:

- кваліфікованих робітників з інструментом – 24% всіх поданих вакансій (швачка, монтер колії, слюсар-ремонтник, електромонтер, електрозварник ручного зварювання, електрогазозварник, пекар, слюсар з механоскладальних робіт, слюсар-електрик з ремонту електроустаткування, слюсар-сантехнік, електрозварник на автоматичних та напівавтоматичних машинах);
- робітників з обслуговування, експлуатації устаткування та машин – 22% (водій, тракторист, водій тролейбуса, токар, дорожній робітник, оператор автоматичних та напівавтоматичних верстатів та установок, чистильник металу, відливок, виробів та деталей, фрезерувальник, оператор верстатів з програмним керуванням, садчик);
- працівників сфери торгівлі та послуг – 17% (продавець, охоронник, кухар, молодший інспектор (поліція), офіціант, стюард (послуги у дорозі), соціальний робітник, бармен, бариста, перукар, молодша медична сестра (молодший медичний брат), манікюрник, покоївка, помічник вихователя);
- професіоналів – 10% (інспектор (пенітенціарна система), спеціаліст державної служби, інженер, лікар загальної практики – сімейний лікар, економіст, лікар-рентгенолог, вчитель);
- фахівців – 7% (бухгалтер, інспектор кредитний, сестра медична (брат медичний), електромеханік, технолог, механік, асистент фармацевта).

Попит та пропозиція на зареєстрованому ринку праці у січні-лютому 2024 року



У січні-лютому 2024 року послугами обласної служби зайнятості скористалися 4,6 тис. безробітних громадян, що на 38% менше, ніж у січні-лютому 2023 року.

За видами економічної діяльності, серед безробітних, які мали професійний досвід 24% раніше працювали в державному управлінні й обороні; 16% - в оптовій та роздрібній торгівлі; по 14% - в галузі сільського та лісового господарства та на підприємствах переробної промисловості; 7% - в транспортній галузі, складському господарстві.

За професійними групами, серед зареєстрованих безробітних переважають працівники сфери торгівлі та послуг (25%); представники найпростіших професій (15%); робітники з обслуговування, експлуатації устаткування (12%); законодавці, керівники, професіонали та фахівці (по 10%).

Станом на 1 березня 2024 року послуги обласної служби зайнятості отримували 3,3 тис. зареєстрованих безробітних, що на 23% менше, ніж на відповідну дату минулого року.

За статтю: у загальній кількості зареєстрованих безробітних, чоловіки становили – 0,7 тис. осіб (або 23%), жінки – 2,6 тис. осіб (або 77%).

За віковими групами: 23% зареєстрованих безробітних були у віці до 35 років; 30% – у віці від 35 до 44 років; 29% – у віці від 45 до 55 років; 18% – понад 55 років.

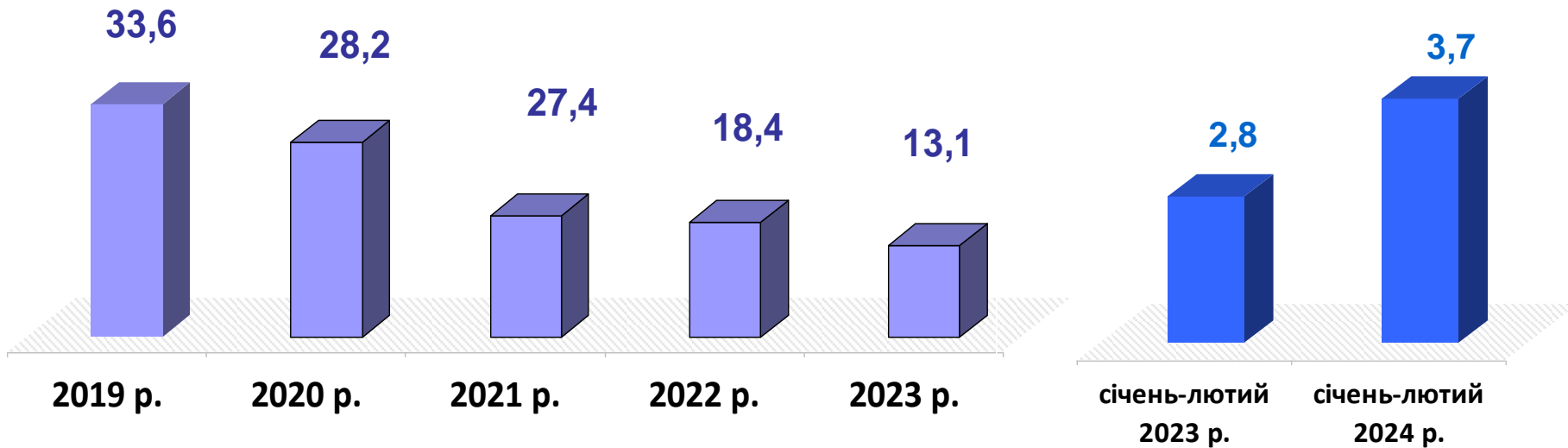
Станом на 1 березня 2024 року, в середньому по Хмельницькій області, на одне вільне робоче місце претендували 2 безробітних (на 1 березня 2023 року – 3 особи).

Найбільша нестача вакансій спостерігалася для представників таких професій: для 212 підсобних робітників є 43 вакансії, для 94 прибиральників службових приміщень є 19 вакансій, для 42 помічників вихователя та 27 вагарів є по 1 вакансії, а для 103 стрільців, 30 командирів відділення та 17 робітників на лісокультурних (лісогосподарських) роботах немає жодної вакансії.

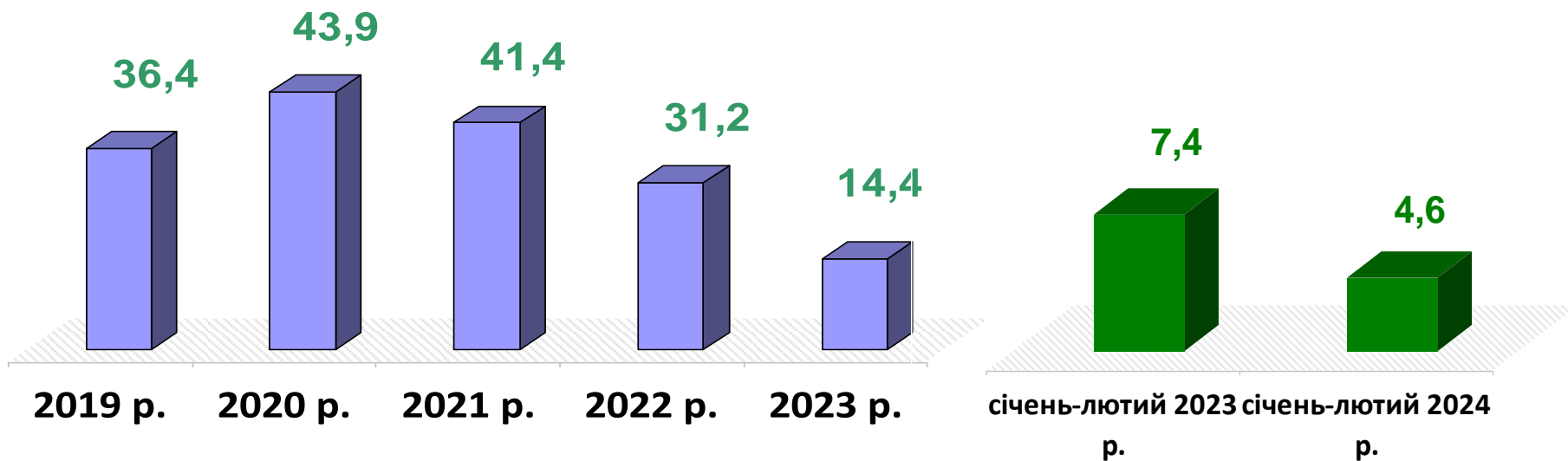
Нестача кадрів спостерігалася серед представників таких професій: швачка, інспектор (пенітенціарна система), водій, монтер колії, молодший інспектор (поліція), вантажник, водій тролейбуса, електромонтер з ремонту та обслуговування електроустаткування, слюсар-ремонтник, оператор поштового зв'язку, токарь, дорожній робітник, електрозварник ручного зварювання, електрогазозварник, тракторист, охоронник, чистильник металу, відливочник, виробів та деталей, начальник відділу поштового зв'язку.



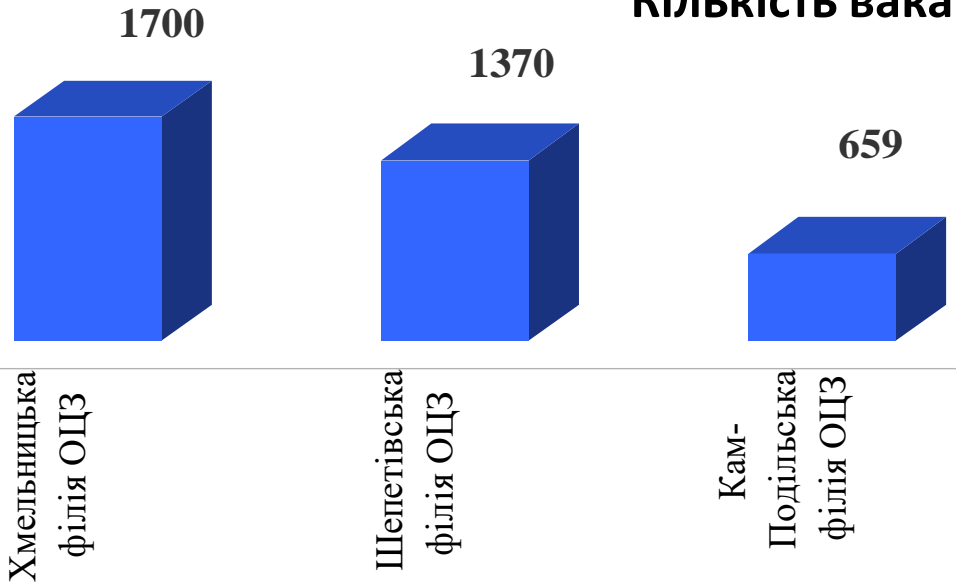
Кількість вакансій, тис. одиниць



Кількість безробітних, тис. осіб

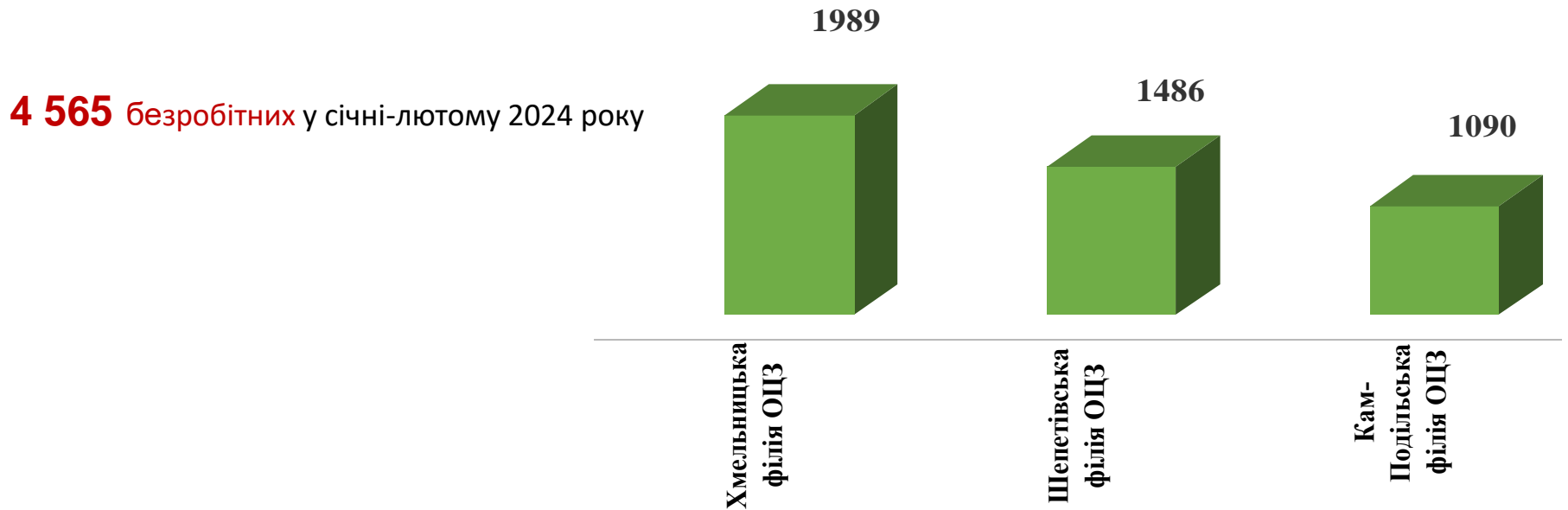


Кількість вакансій за філіями, одиниць



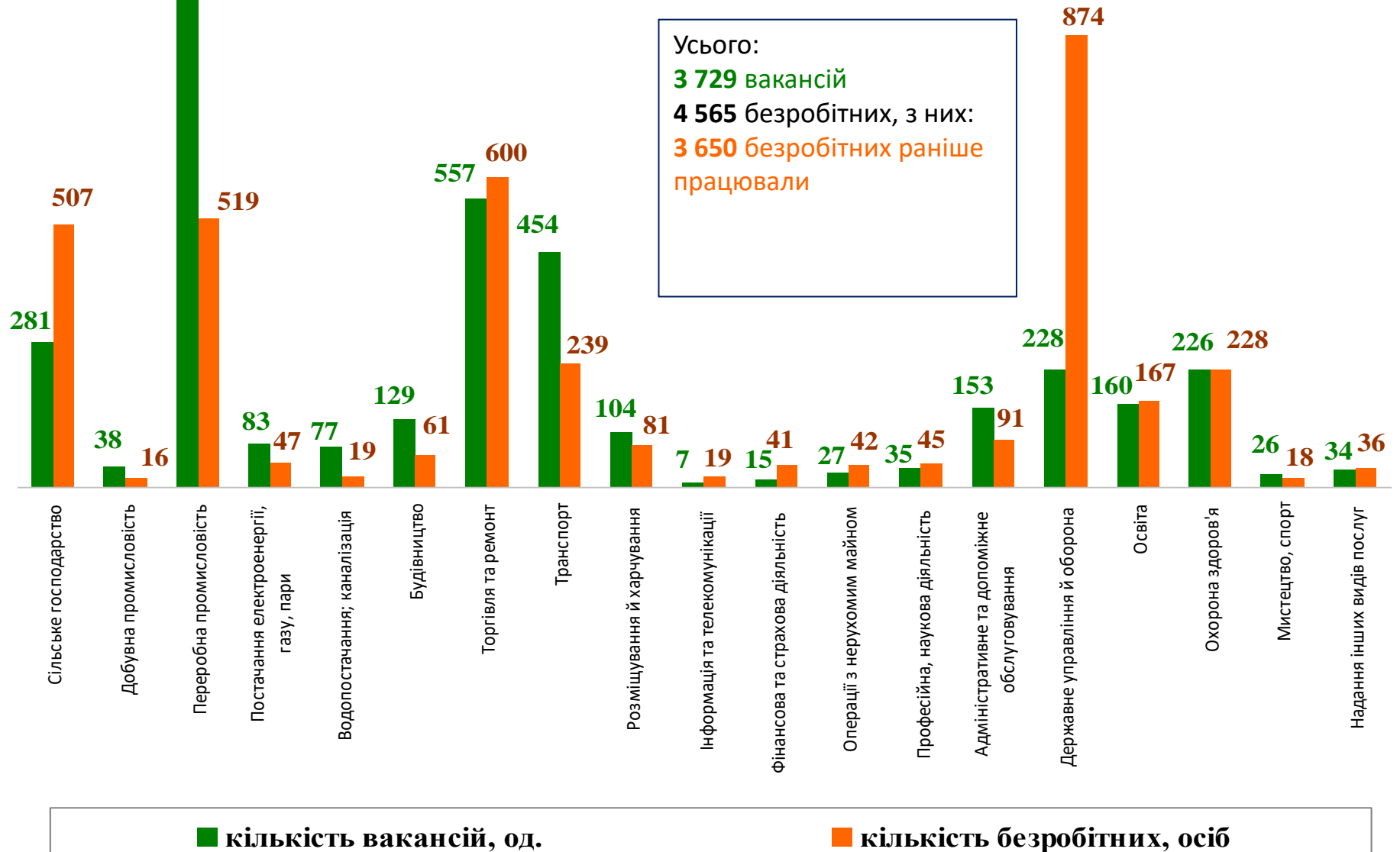
3 729 вакансій у січні-лютому 2024 року

Кількість безробітних за філіями, осіб



4 565 безробітних у січні-лютому 2024 року

Кількість вакансій та кількість безробітних За видами економічної діяльності



Кількість безробітних за статтю

(за статтю та видами економічної діяльності підприємств, на яких вони раніше працювали)



1,1 тис. чоловіків

з них:

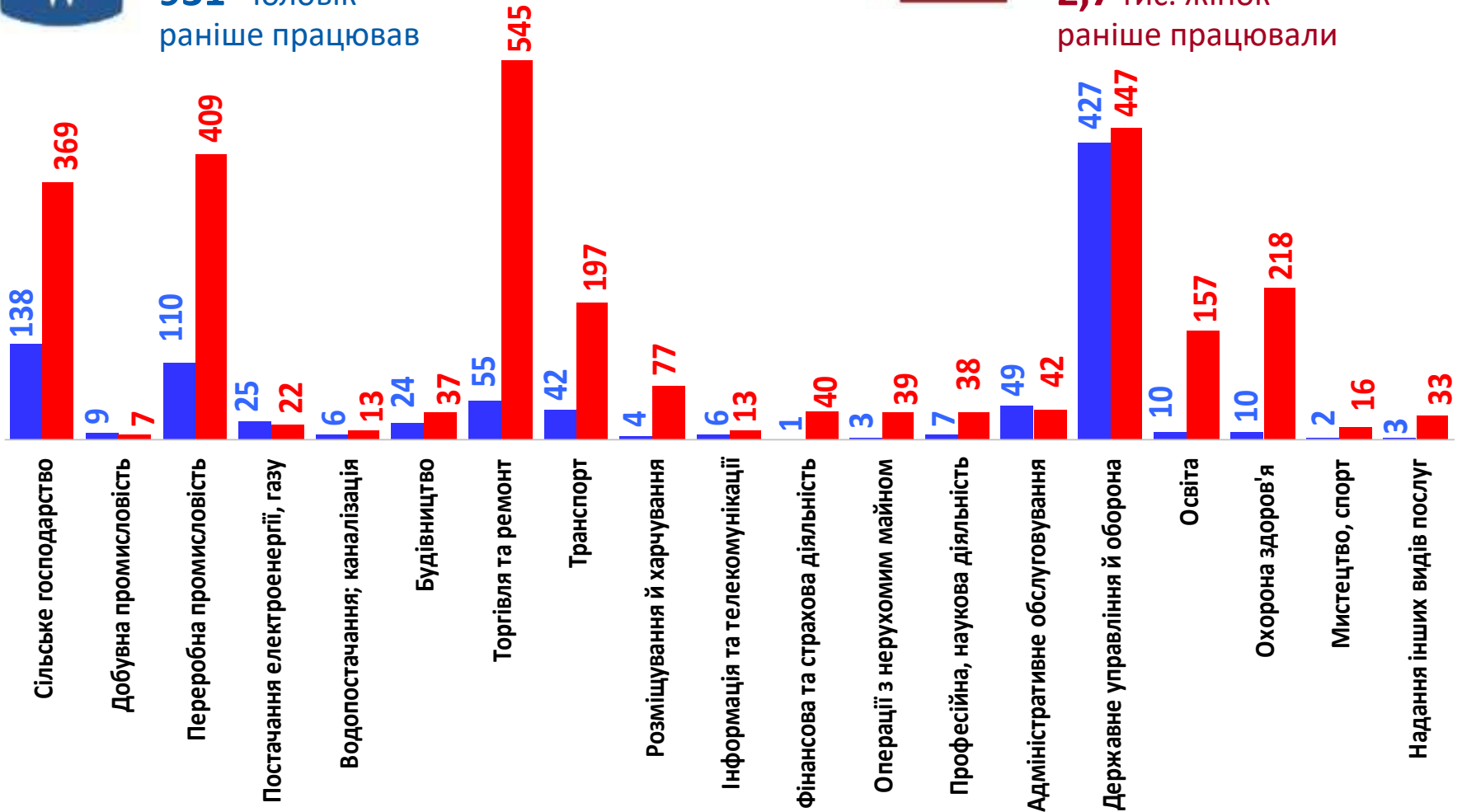
931 Чоловік
раніше працював



3,5 тис. жінок

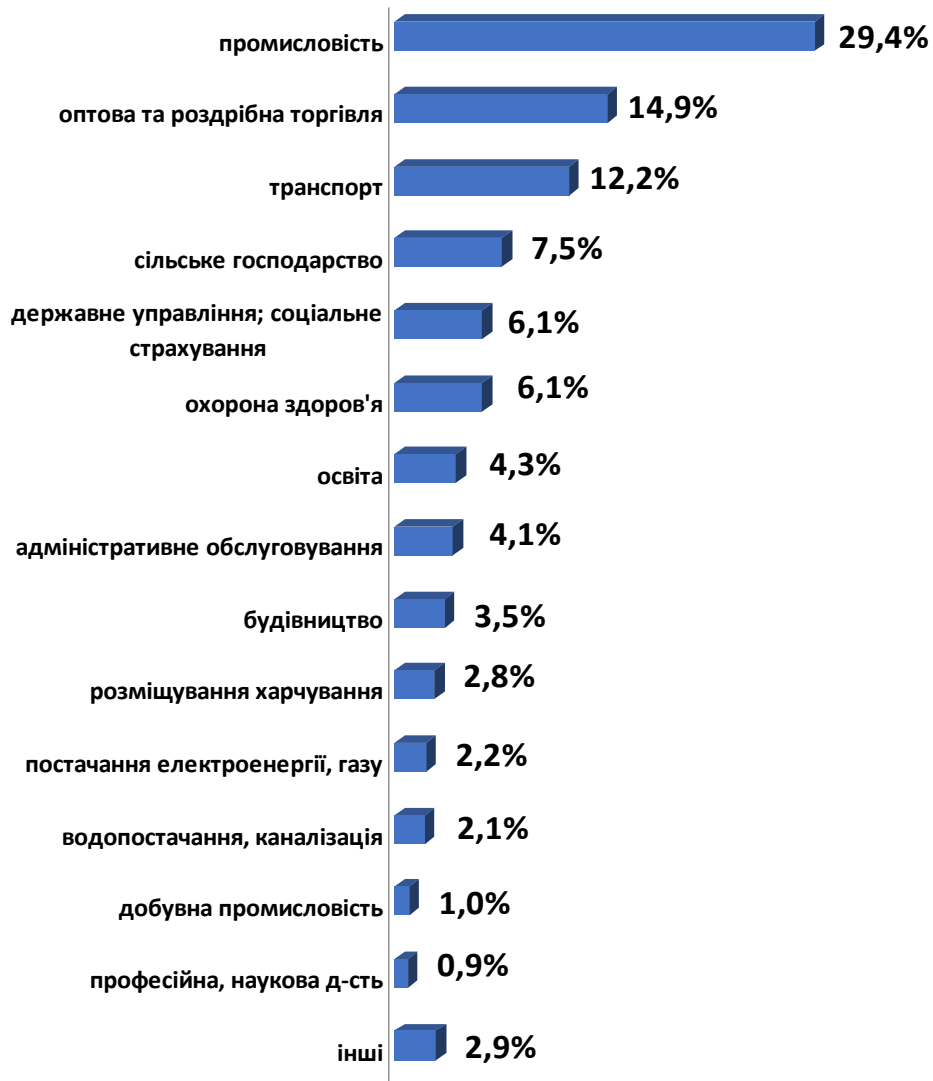
з них:

2,7 тис. жінок
раніше працювали





Структура вакансій, % (за видами економічної діяльності)



Структура безробітних, % (за видами економічної діяльності, на яких вони раніше працювали)



Кількість вакансій та кількість безробітних за окремими видами переробної промисловості



Усього:

1 095 вакансій

519 безробітних були зайняті
у переробній промисловості

■ кількість вакансій, од.

■ кількість безробітних, осіб

Кількість безробітних за статтю

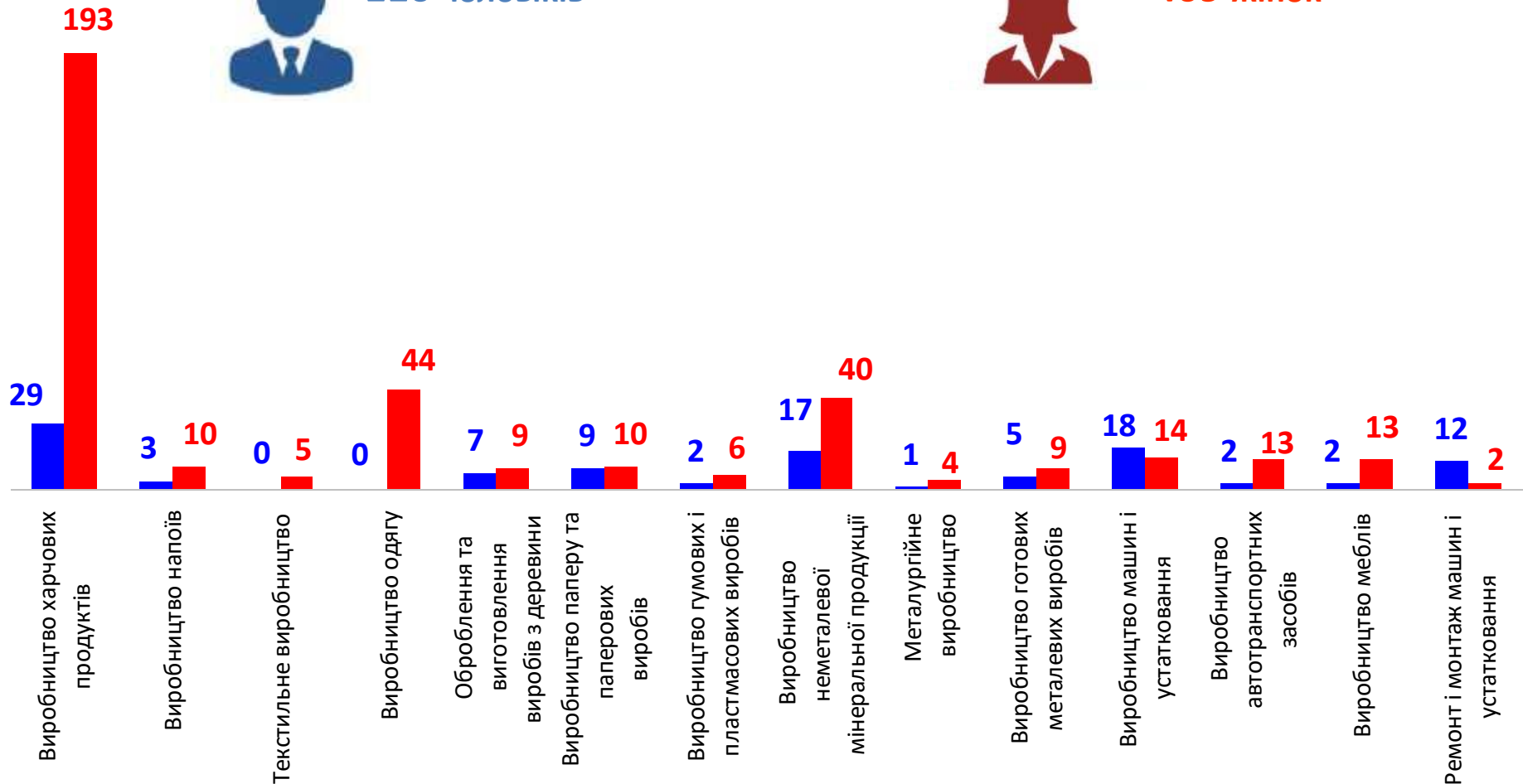
(за статтю та окремими видами переробної промисловості підприємств, на яких вони
раніше працювали)



110 чоловіків



409 жінок



Структура вакансій за видами переробної промисловості, %

25,5%



виробництво харчових продуктів

14,9%

текстильне виробництво

10,4%

оброблення деревини та
виготовлення виробів з деревини та

6,1%

виробництво електричного
устаткування

6,0%

виробництво іншої неметалевої
мінеральної продукції

5,8%

виробництво одягу

4,6%

виробництво паперу та паперових
виробів

3,7%

виробництво машин і устаткування,
н.в.і.у.

3,7%

виробництво меблів

3,5%

виробництво готових металевих
виробів, крім машин і устаткування

3,5%

ремонт і монтаж машин і устаткування

2,6%

виробництво інших транспортних
засобів

2,1%

виробництво шкіри, виробів зі шкіри
та інших матеріалів

1,7%

металургійне виробництво

1,6%

виробництво хімічних речовин і
хімічної продукції

1,2%

виробництво автотранспортних
засобів, причепів і напівпричепів

1,0%

виробництво комп'ютерів,
електронної та оптичної продукції

2,1%

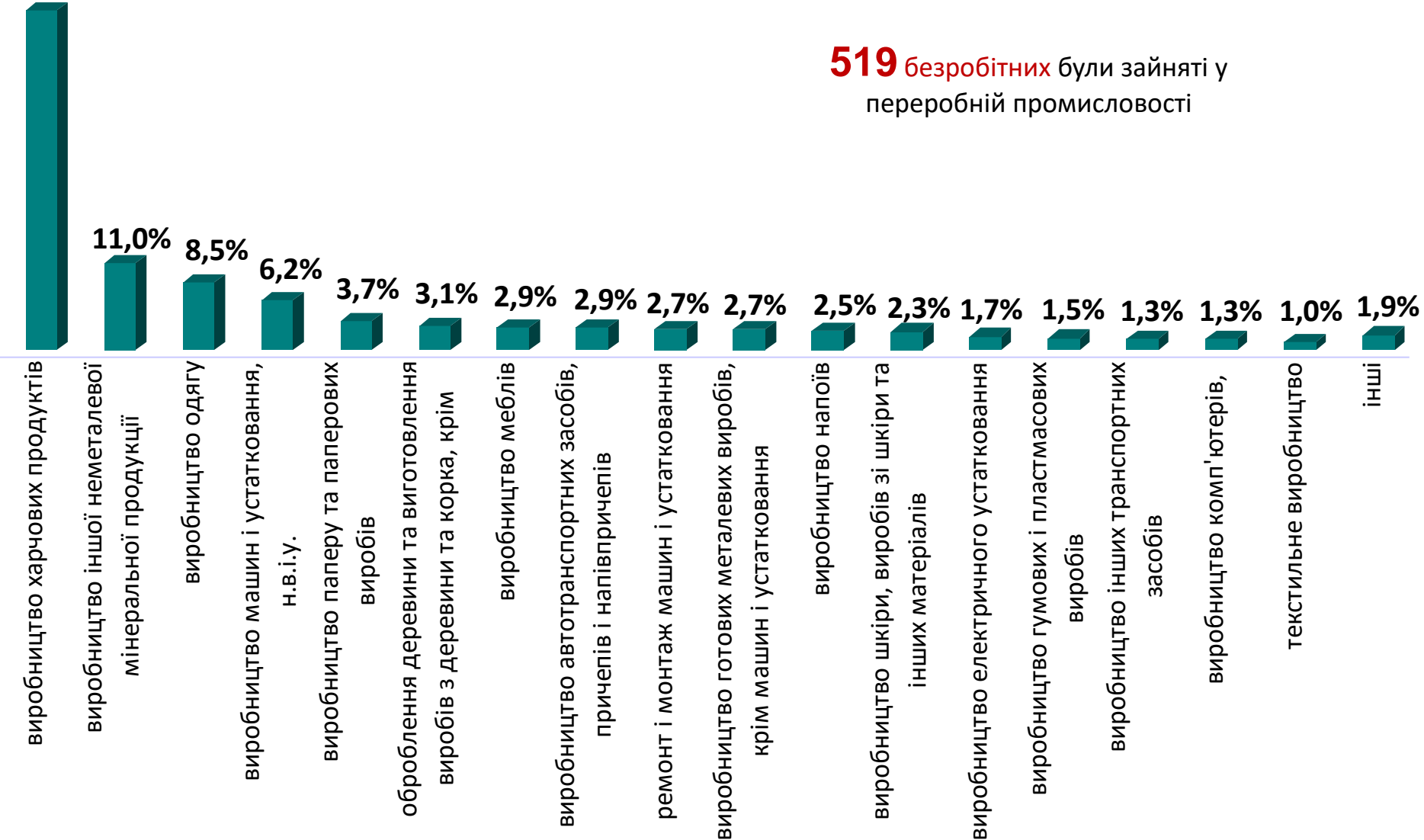
інші

1 095 вакансій

у переробній промисловості

Структура безробітних за видами переробної промисловості, %

42,8%



519 безробітних були зайняті у
переробній промисловості

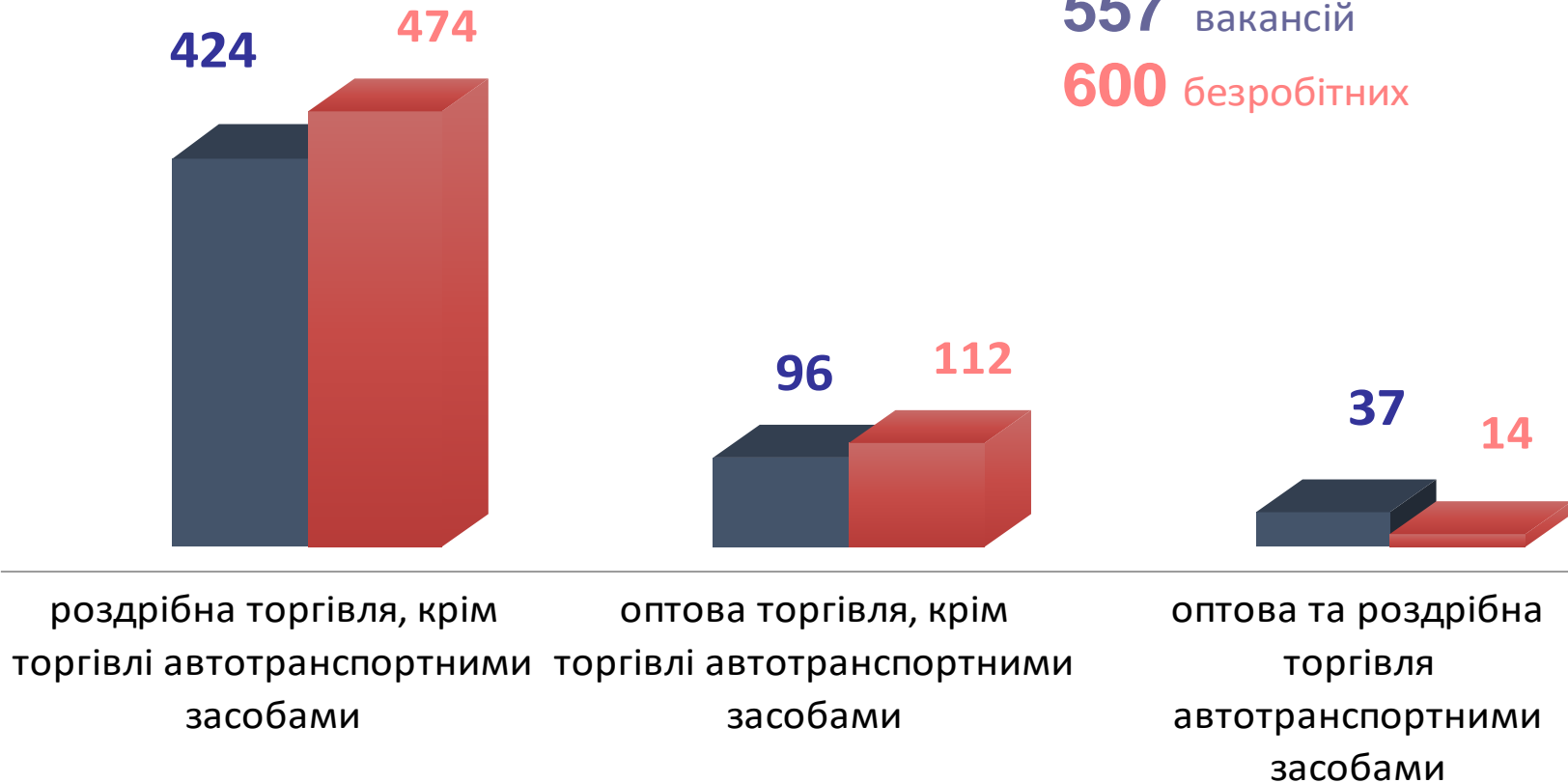


Кількість вакансій та кількість безробітних за видами оптової та роздрібної торгівлі

Усього:

557 вакансій

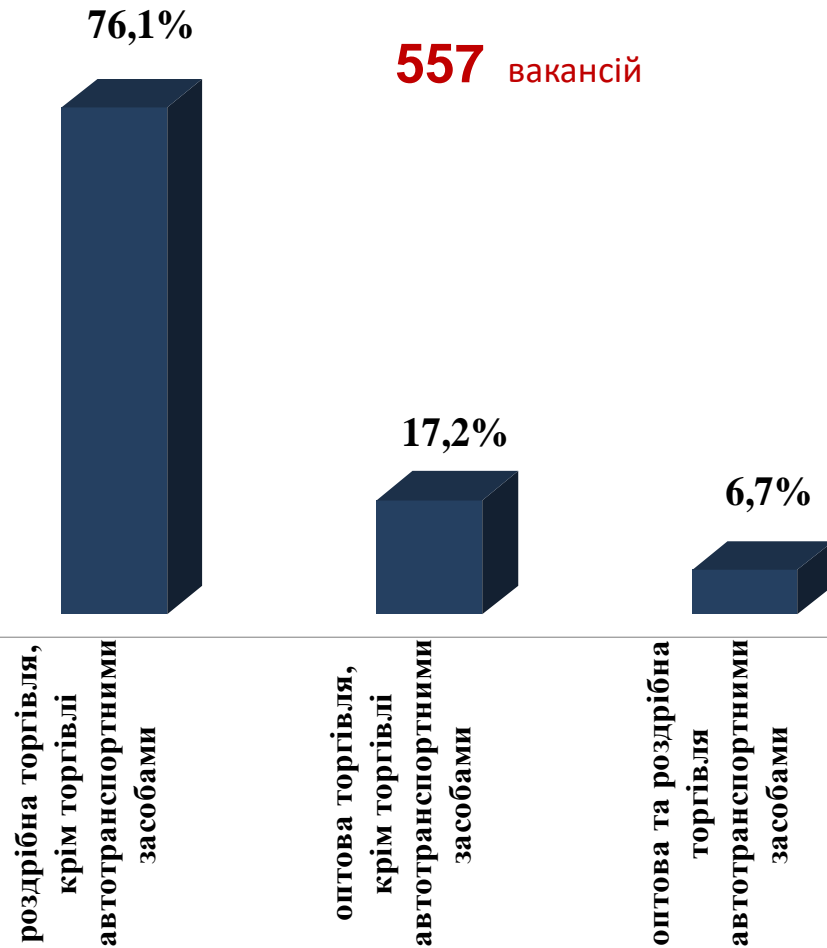
600 безробітних



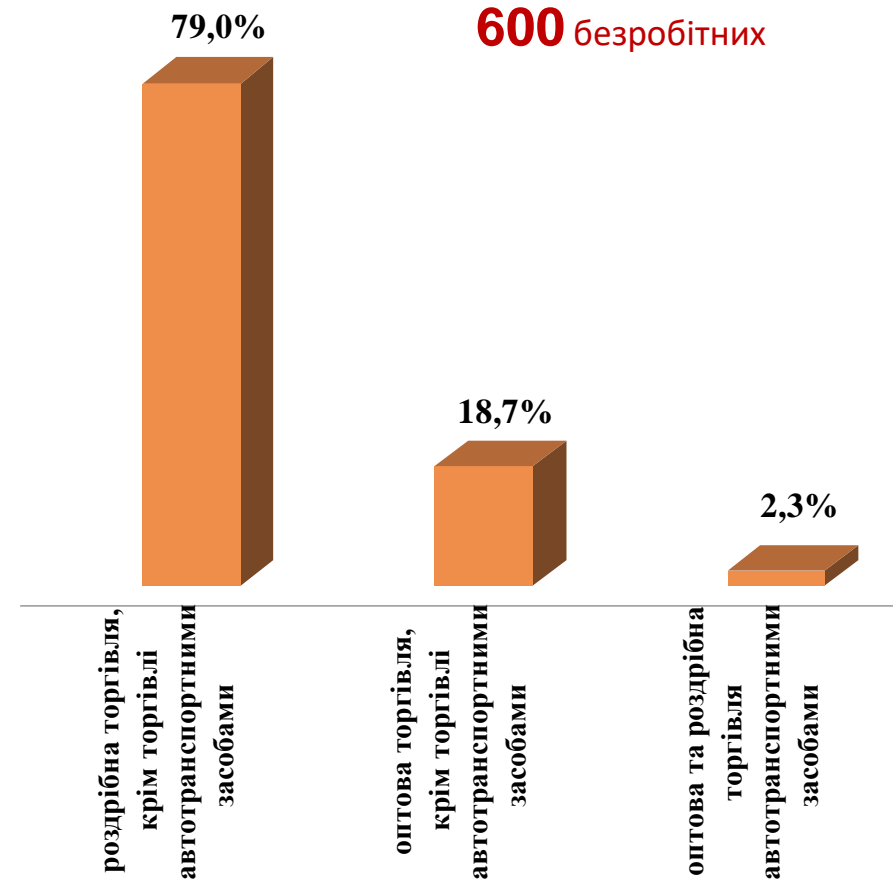
■ Кількість вакансій

■ Кількість безробітних

Структура вакансій за видами оптової та роздрібної торгівлі, %

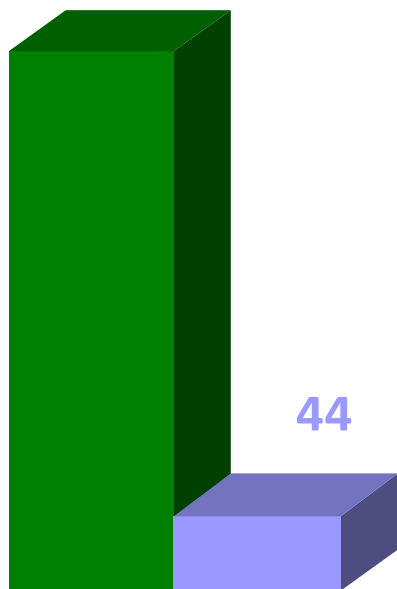


Структура безробітних за видами оптової та роздрібної торгівлі, %




Кількість вакансій та кількість безробітних у сфері транспорту

315



наземний і трубопровідний
транспорт

123



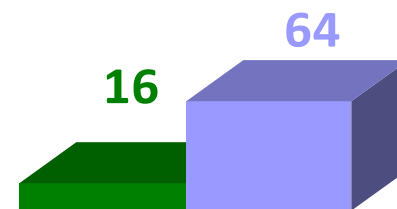
поштова та кур'єрська
діяльність

131

Усього:

454 вакансії

239 безробітних



складське господарство

16

64

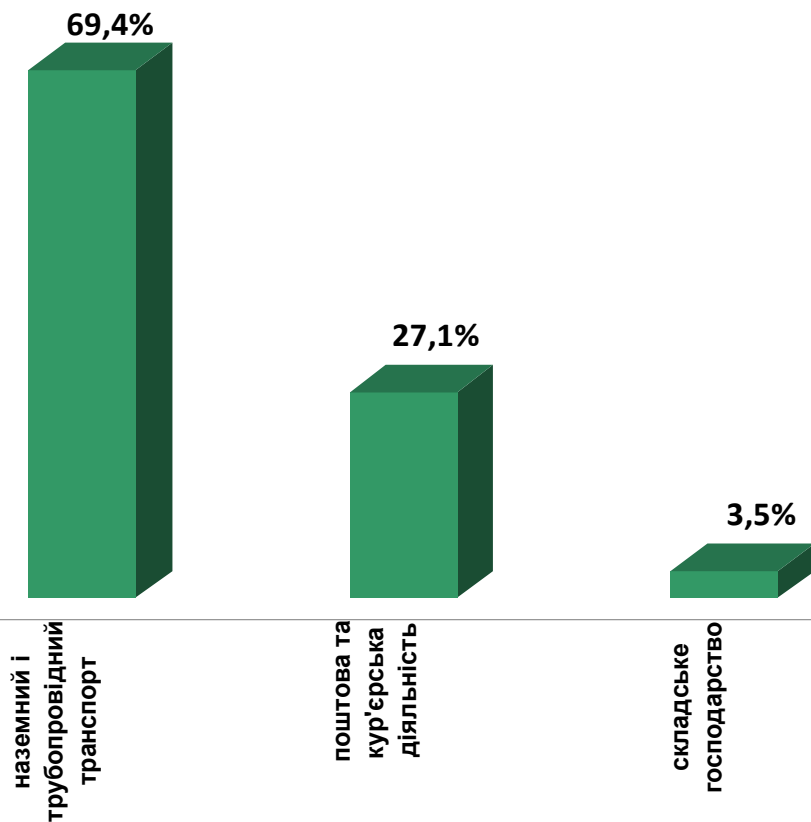
■ кількість вакансій

■ кількість безробітних



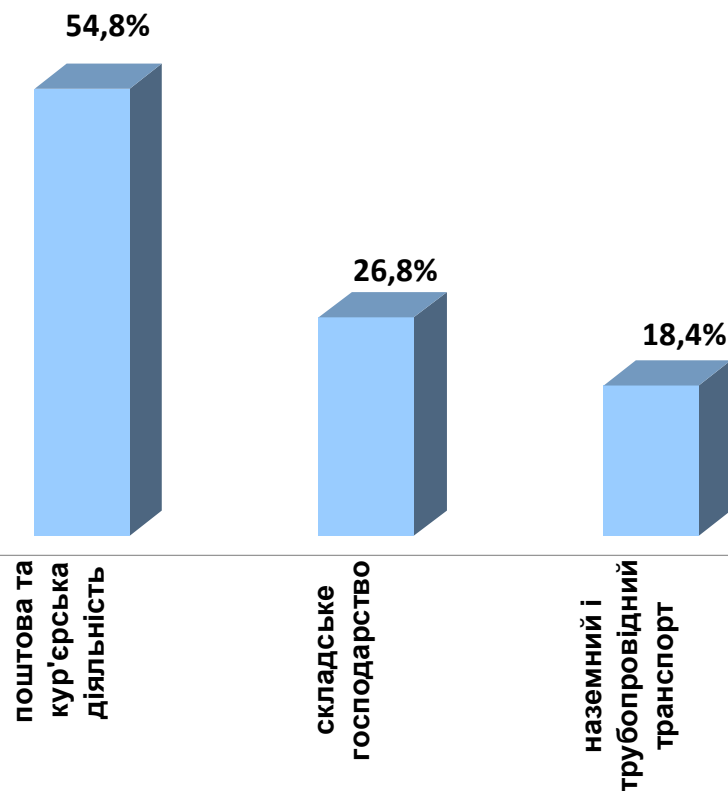
Структура вакансій у сфері транспорту, %

454 вакансії



Структура безробітних у сфері транспорту, %

239 безробітних

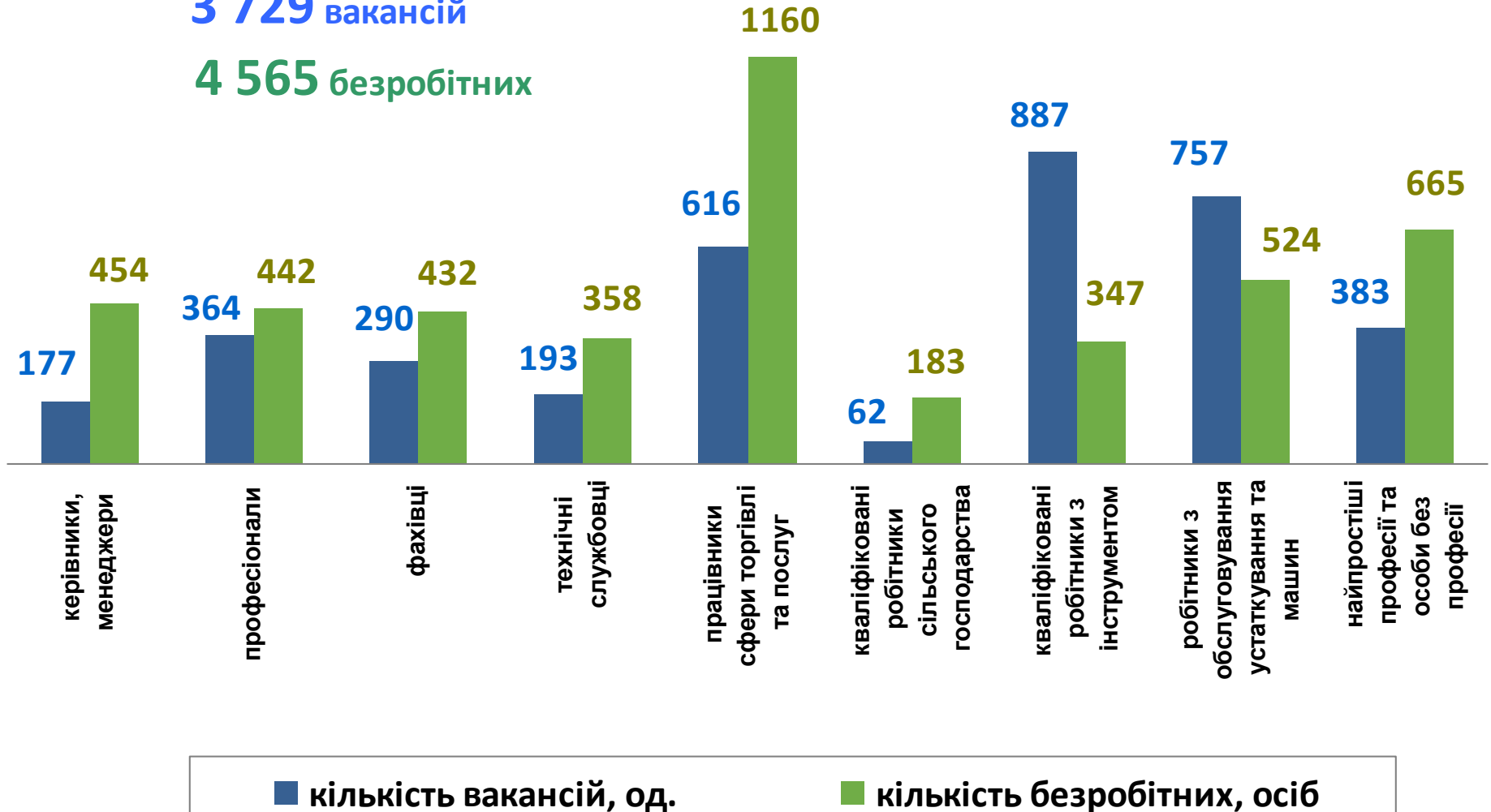


Кількість вакансій та кількість безробітних за професійними групами

Усього:

3 729 вакансій

4 565 безробітних



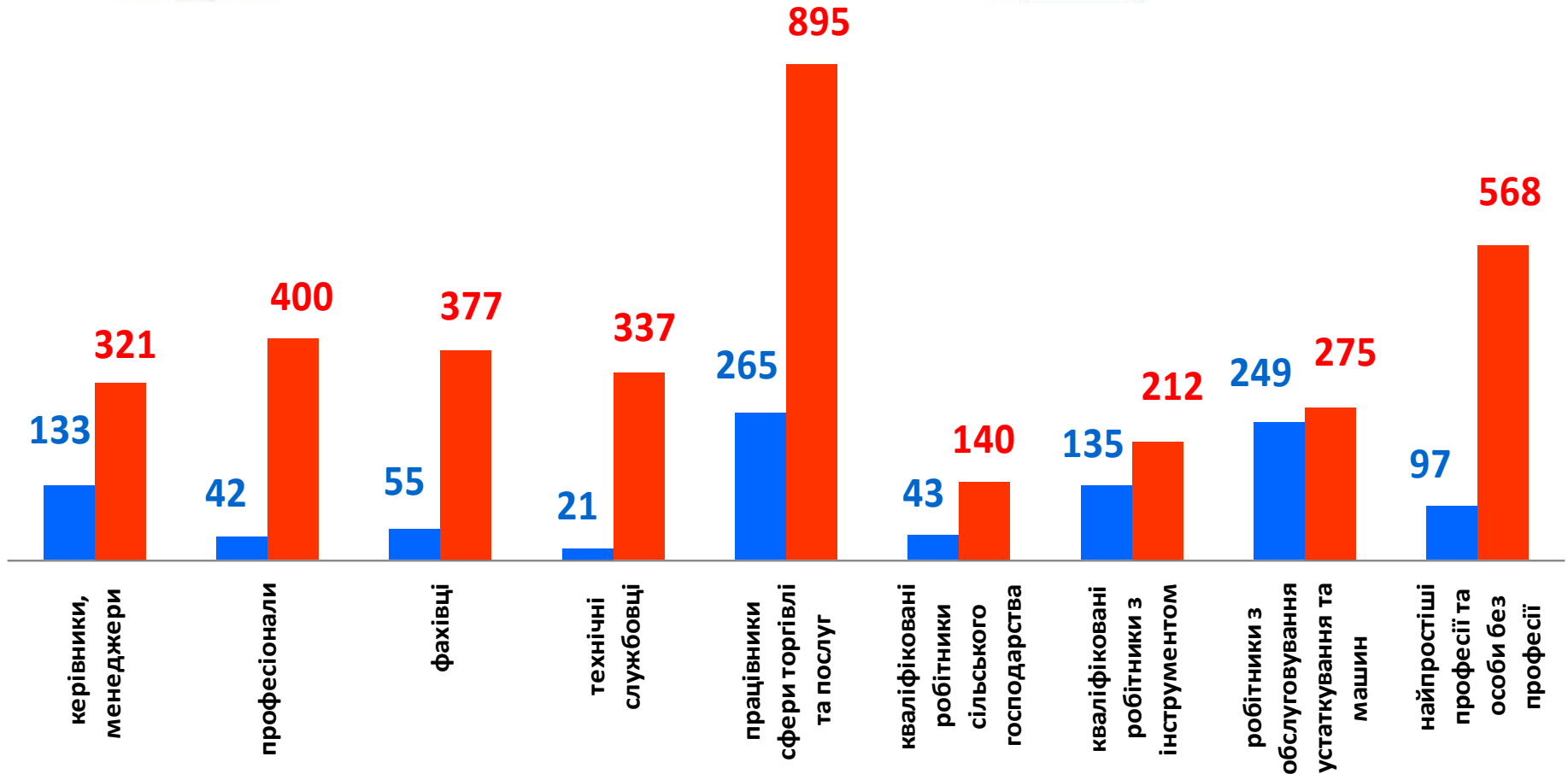
Кількість безробітних за статтю за статтю та професійними групами



1 040 чоловіків

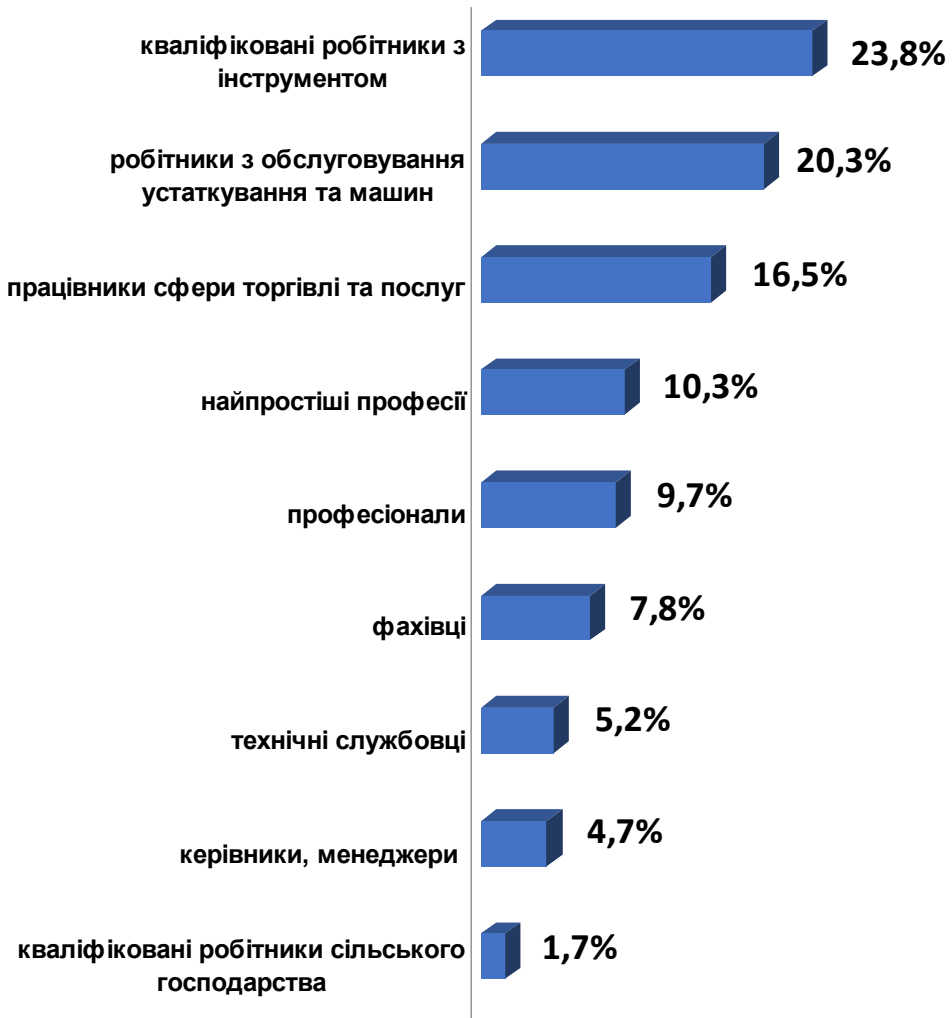


3 525 жінок

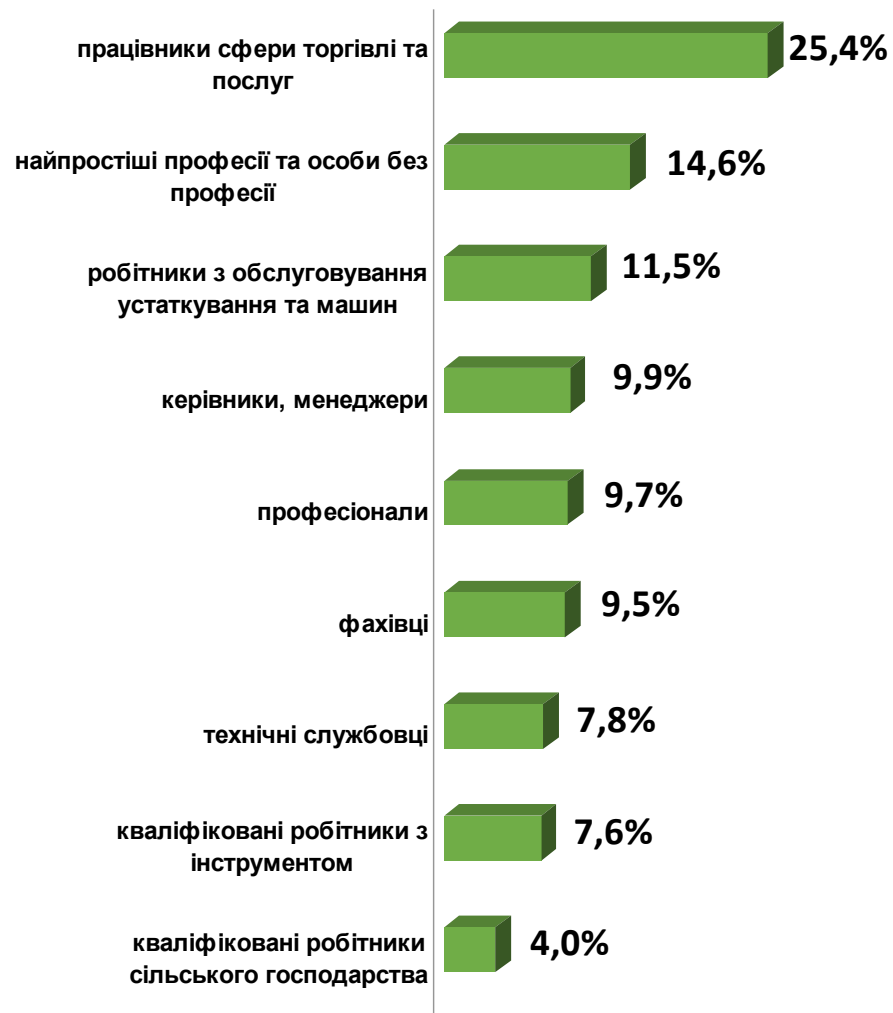




Структура вакансій за професійними групами, %

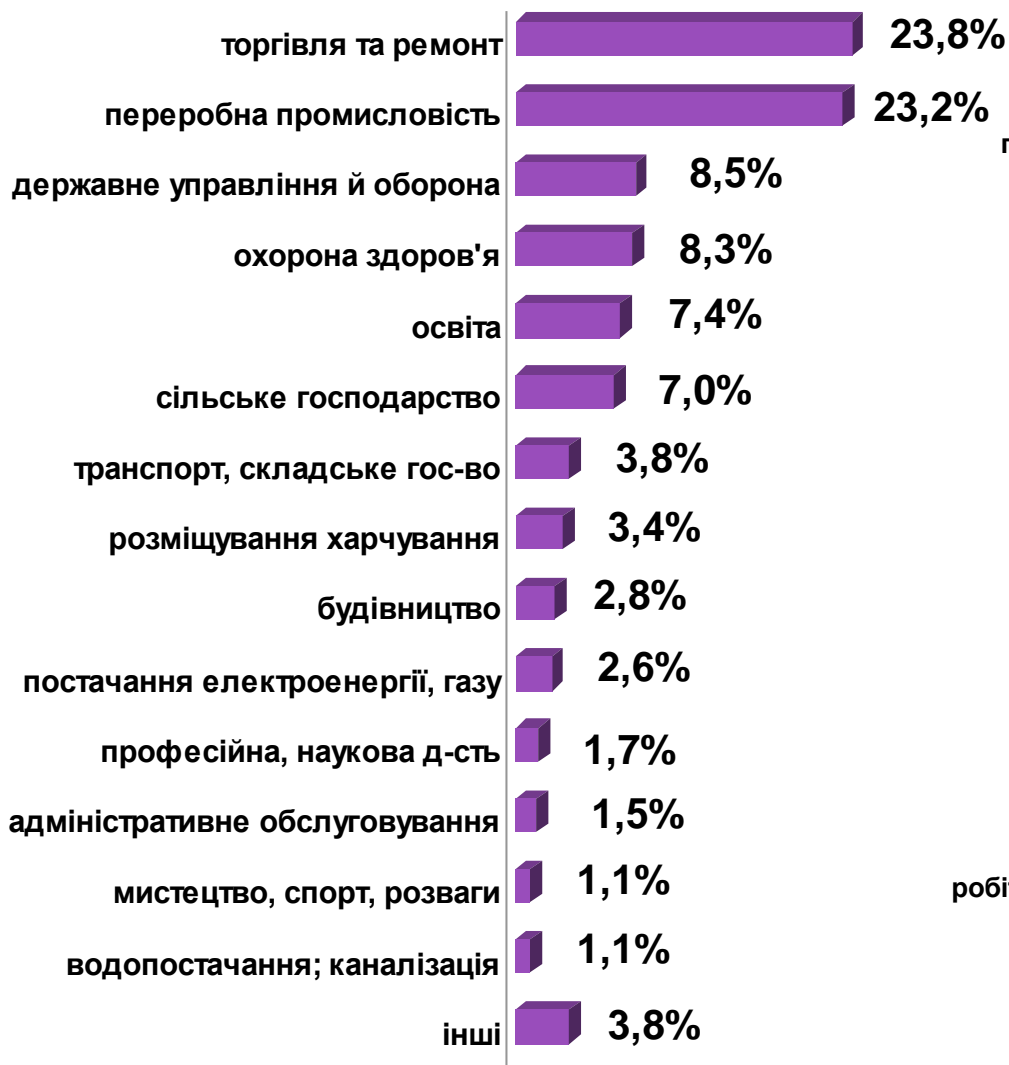


Структура безробітних за професійними групами, %



Структура працевлаштованих безробітних, %

За видами економічної діяльності



За професійними групами



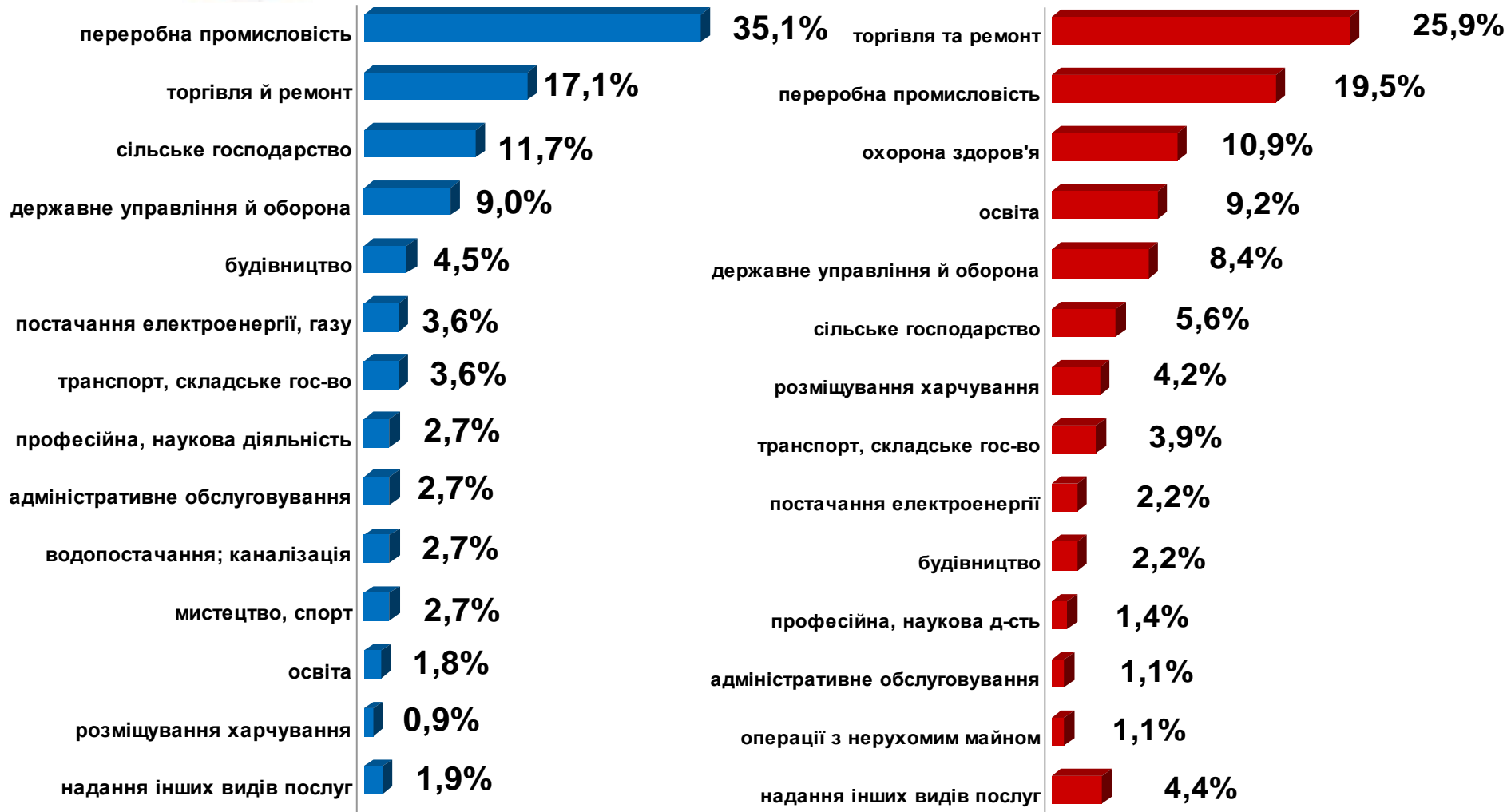
Структура працевлаштованих безробітних, % за статтю та видами економічної діяльності



Чоловіки



Жінки



Структура працевлаштованих безробітних, % за статтю та професійними групами



Чоловіки

робітники з обслуговування
устаткування та машин 37,0%

найпростіші професії та особи без
професії 18,0%

кваліфіковані робітники з
інструментом 17,1%

працівники сфери торгівлі та послуг 9,0%

фахівці 6,3%

керівники, менеджери 5,4%

професіонали 2,7%

технічні службовці 2,7%

кваліфіковані робітники сільського
господарства 1,8%



Жінки

працівники сфери торгівлі та послуг 29,2%

найпростіші професії та особи без
професії 15,3%

професіонали 12,3%

фахівці 12,0%

технічні службовці 11,4%

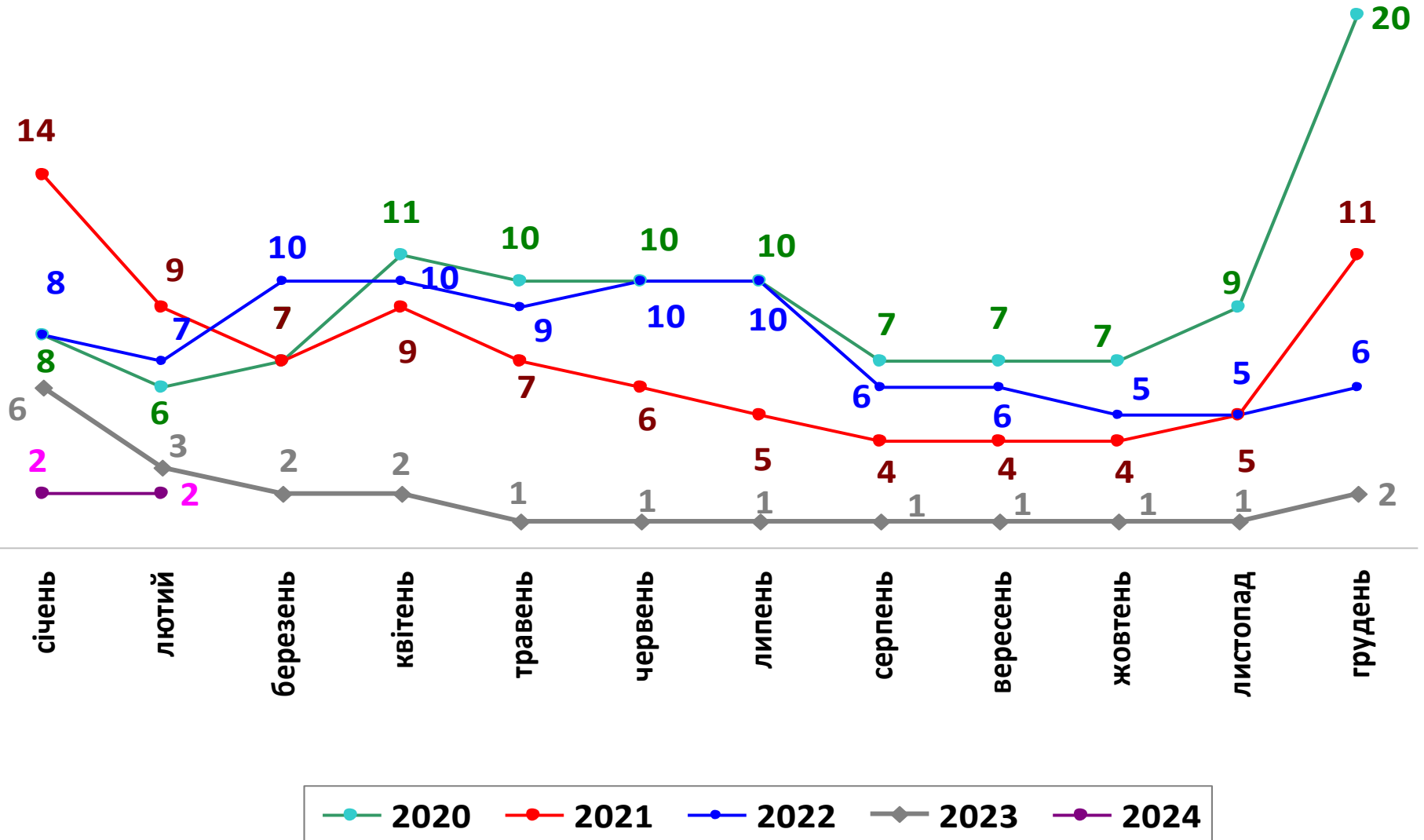
кваліфіковані робітники з
інструментом 9,2%

робітники з обслуговування
устаткування та машин 5,9%

керівники, менеджери 3,6%

кваліфіковані робітники сільського
господарства 1,1%

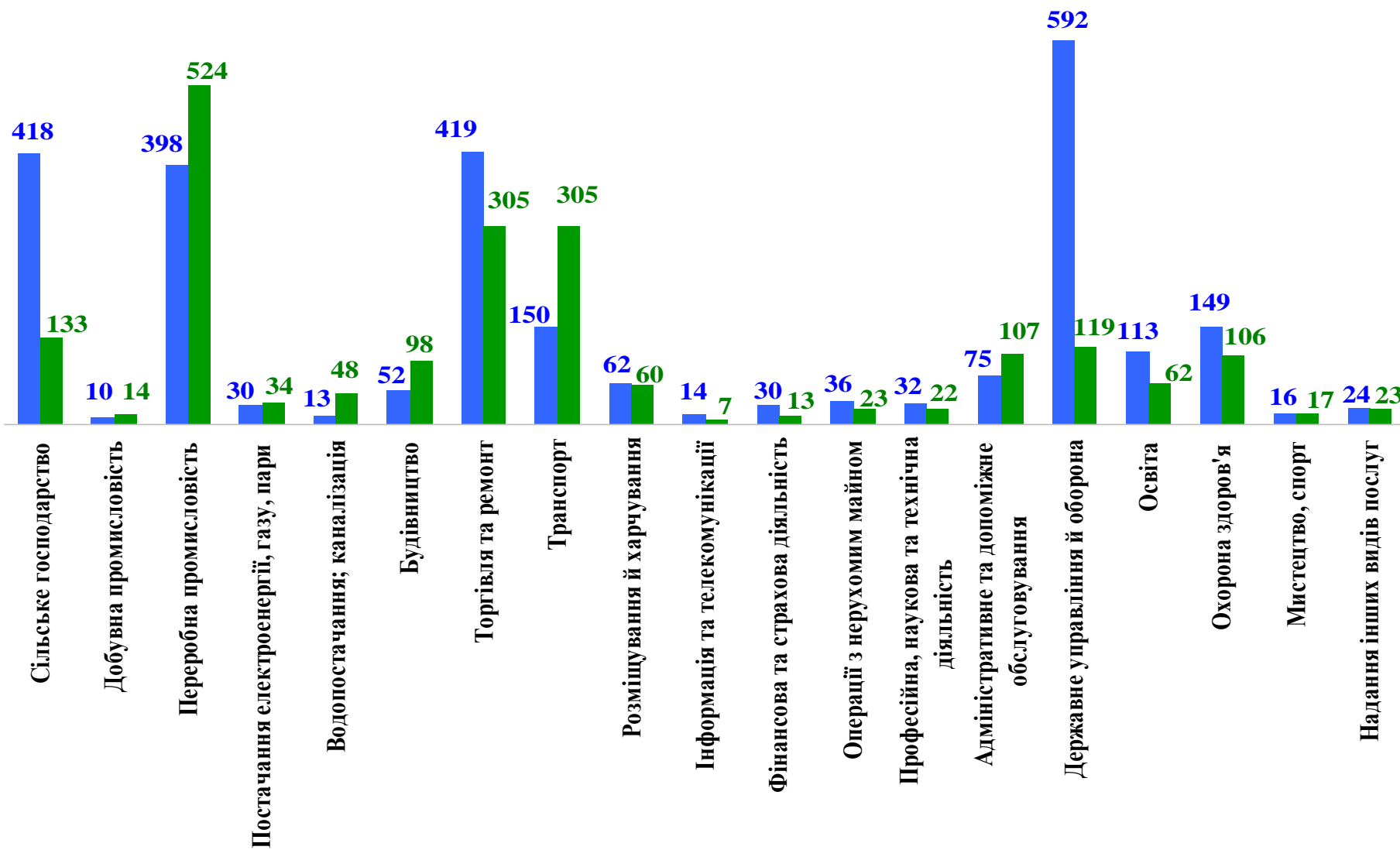
Кількість претендентів на 1 вакансію, станом на кінець місяця, осіб



Кількість зареєстрованих безробітних та кількість вакансій, станом на 1 березня 2024 року



За видами економічної діяльності



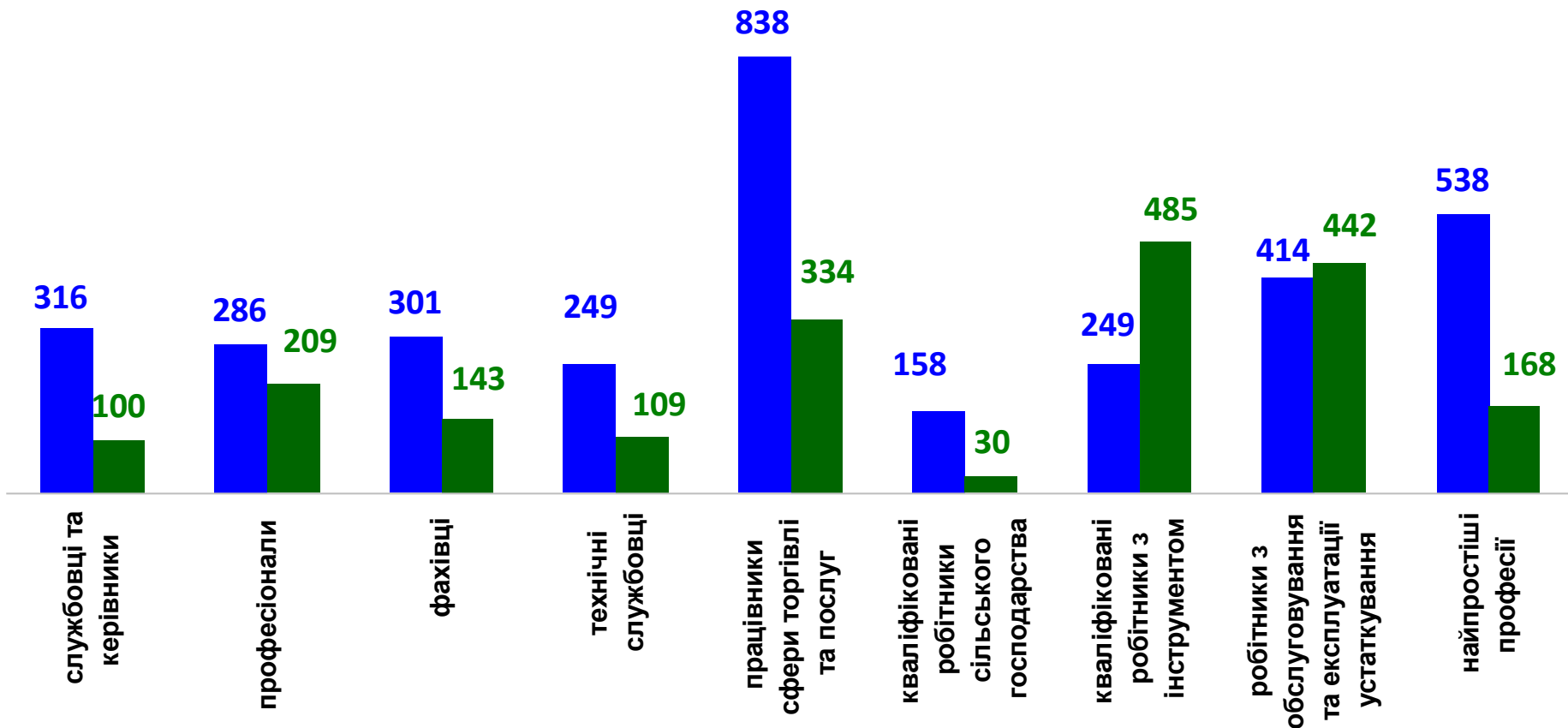
■ кількість безробітних, осіб

■ кількість вакансій, од.

Кількість зареєстрованих безробітних та кількість вакансій, станом на 1 березня 2024 року



За професійними групами



■ кількість безробітних, осіб

■ кількість вакансій, од.



Професії, за якими кількість вакансій є найбільшою, станом на 1 березня 2024 року
за професійними групами **ТОП-10**

Керівники, менеджери

- начальник відділу поштового зв'язку
- менеджер (управитель)
- майстер
- заступник начальника відділу
- майстер дільниці
- головний бухгалтер
- головний енергетик
- головний інженер
- завідувач складу
- начальник планово-економічного відділу

Професіонали, фахівці

- інспектор (пенітенціарна система)
- бухгалтер
- спеціаліст державної служби (місцевого самоврядування)
- інженер-технолог
- інспектор кредитний
- сестра медична (брат медичний)
- лікар загальної практики – сімейний лікар
- технолог
- електромеханік
- економіст



Професії, за якими кількість вакансій є найбільшою, станом на 1 березня 2024 року
за професійними групами **ТОП-10**

Технічні службовці

- листоноша (поштар)
- оператор поштового зв'язку
- адміністратор
- службовець на складі (комірник)
- касир торговельного залу
- оператор комп'ютерного набору
- контролер-касир
- оператор з уведення даних в ЕОМ (ОМ)
- офісний службовець (реєстрація та облік)
- приймальник замовлень

Працівники сфери торгівлі та послуг

- продавець продовольчих товарів
- охоронник
- кухар
- продавець-консультант
- молодший інспектор (поліція)
- продавець непродовольчих товарів
- офіціант
- стюард (послуги у дорозі)
- соціальний робітник
- бармен



Професії, за якими кількість вакансій є найбільшою, станом на 1 березня 2024 року
за професійними групами **ТОП-10**

Кваліфіковані робітники сільського господарства

- робітник з комплексного обслуговування сільськогосподарського виробництва
- озеленювач
- дояр
- грибовод
- птахівник
- оператор машинного доїння
- свинар
- оператор птахофабрик та механізованих ферм
- робітник з догляду за тваринами
- робітник фермерського господарства

Кваліфіковані робітники з інструментом

- швачка
- монтер колії
- слюсар-ремонтник
- електромонтер з ремонту та обслуговування електроустаткування
- електрозварник ручного зварювання
- електрогазозварник
- пекар
- слюсар з механоскладальних робіт
- слюсар-електрик з ремонту електроустаткування
- слюсар-сантехнік



Професії, за якими кількість вакансій є найбільшою, станом на 1 березня 2024 року
за професійними групами **ТОП-10**

Робітники з обслуговування устаткування

- водій автотранспортних засобів
- тракторист
- водій тролейбуса
- токар
- дорожній робітник
- оператор автоматичних та напівавтоматичних ліній верстатів
- чистильник металу, відливок, виробів та деталей
- фрезерувальник
- оператор верстатів з програмним керуванням
- тракторист-машиніст сільськогосподарського виробництва

Найпростіші професії

- підсобний робітник
- вантажник
- прибиральник територій
- прибиральник службових приміщень
- кухонний робітник
- робітник з комплексного прибирання та утримання будинків
- укладальник-пакувальник
- двірник
- прибиральник виробничих приміщень
- сторож



Професії, по яких чисельність безробітних є найбільшою,
станом на 1 березня 2024 року **ТОП-20**

о продавець

о підсобний робітник

о кухар

о стрілець

о прибиральник службових приміщень

о водій автотранспортних засобів

о листоноша (поштар)

о робітник з комплексного обслуговування
сільськогосподарського виробництва

о бухгалтер

о спеціаліст державної служби (місцевого
самоврядування)

о швачка

о помічник вихователя

о сестра медична (брат медичний)

о вчитель закладу загальної середньої
освіти

о охоронник

о озеленювач

о укладальник-пакувальник

о молодша медична сестра (молодший
медичний брат)

о командир відділення

о вагар

Професії, по яких чисельність безробітних за статтю є найбільшою,
станом на 1 березня 2024 року

ТОП-10



Чоловіки

- стрілець
- водій автотранспортних засобів
- підсобний робітник
- командир відділення
- охоронник
- озеленювач
- тракторист
- тракторист-машиніст сільськогосподарського виробництва
- сапер (розмінування)
- слюсар-ремонтник



Жінки

- продавець
- підсобний робітник
- кухар
- прибиральник службових приміщень
- листоноша (поштар)
- робітник з комплексного обслуговування сільськогосподарського виробництва
- бухгалтер
- швачка
- спеціаліст державної служби (місцевого самоврядування)
- помічник вихователя