



**ПОПИТ ТА ПРОПОЗИЦІЯ НА
ЗАРЕЄСТРОВАНОМУ РИНКУ ПРАЦІ
ХМЕЛЬНИЦЬКОЇ ОБЛАСТІ
У СІЧНІ-БЕРЕЗНІ 2022 РОКУ**

Попит та пропозиція на зареєстрованому ринку праці у січні-березні 2022 року



У січні-березні 2022 року роботодавці проінформували центри зайнятості про наявність 6,2 тис. вакансій, що на 33% менше, ніж у січні-березні 2021 року.

Структура вакансій за видами економічної діяльності була наступною: 26% вакансій пропонувалося на підприємствах сільського господарства; 24% - в переробній промисловості; 11% – в оптовій та роздрібній торгівлі, 7% - у транспортній галузі.

У професійному розрізі, найбільше вакансій пропонувалося для працевлаштування: робітників з обслуговування, експлуатації устаткування та машин (34%); кваліфікованих робітників з інструментом (18%); працівників сфери торгівлі та послуг (13%); професіоналів (10%); фахівців (7%), керівників, менеджерів (5%), технічних службовців (4%).

Станом на 1 квітня 2022 року кількість актуальних вакансій, заявлених роботодавцями до обласної служби зайнятості становила 1,2 тис. одиниць, що на 56% менше, ніж на відповідну дату минулого року.

За видами економічної діяльності, більшість вакансій налічувалася в галузі сільського господарства (34%), на підприємствах переробної промисловості (18%), в державному управлінні й

обороні (9%), у сфері торгівлі (8%), в галузі охорони здоров'я (7%), будівництві (7%).

За професійними групами найбільший попит роботодавців спостерігався на:

- робітників з обслуговування, експлуатації устаткування та машин – 35% (тракторист, водій, садчик, токар, формувальник у виробництві стінових та в'язучих матеріалів, оператор швацького устаткування, дорожній робітник, машиніст дорожньо-будівельних машин);
- кваліфікованих робітників з інструментом – 18% (швачка, слюсар-ремонтник, пекар, кондитер, електрогазозварник, кравець, штукатур, електрик, столяр, монтер колії);
- працівників сфери торгівлі та послуг – 13% всіх поданих вакансій (продавець, молодший інспектор (поліція), бармен, офіціант, перукар, виробник харчових напівфабрикатів, буфетник, косметик);
- професіоналів – 11% (інспектор, лікар-анестезіолог, лікар-педіатр, лікар-невропатолог, лікар загальної практики – сімейний лікар, агроном, інженер, лікар-хірург, лікар ветеринарної медицини, економіст, лікар-інфекціоніст, лікар-терапевт);
- фахівців – 6% (інспектор, бухгалтер, електрик цеху, сестра медична (брат медичний), енергетик, технік-лаборант, експедитор, інспектор з кадрів, технік з архітектурного проектування).

Попит та пропозиція на зареєстрованому ринку праці у січні-березні 2022 року



У січні-березні 2022 року послугами обласної служби зайнятості скористалися 18,2 тис. безробітних громадян, що на 27% менше, ніж у січні-березні 2022 року.

За видами економічної діяльності, серед безробітних, які мали професійний досвід, 22% раніше працювали в галузі сільського господарства; 18% - в державному управлінні й соціальному страхуванні; 15% – на підприємствах переробної промисловості; 15% – в оптовій та роздрібній торгівлі.

За професійними групами, серед зареєстрованих безробітних переважають робітники з обслуговування, експлуатації устаткування (23%); працівники сфери торгівлі та послуг (16%); представники найпростіших професій (13%), законодавці, керівники (12%).

Станом на 1 квітня 2022 року послуги обласної служби зайнятості отримували 12,1 тис. зареєстрованих безробітних, що на 29% менше, ніж на відповідну дату минулого року.

За статтю: у загальній кількості зареєстрованих безробітних, чоловіки становили – 5,4 тис. осіб (або 44%), жінки – 6,7 тис. осіб (або 56%).

За віковими групами: 25% зареєстрованих безробітних були у віці до 35 років; 27% – у віці від 35 до 44 років; 31% – у віці від 45 до 55 років; 17% – понад 55 років.

Суттєвим залишається дисбаланс між попитом та пропозицією робочої сили. Станом на 1 квітня 2022 року, в середньому по Хмельницькій області, на одне вільне робоче місце претендувало 10 безробітних (на 1 квітня 2021 року – 7 осіб).

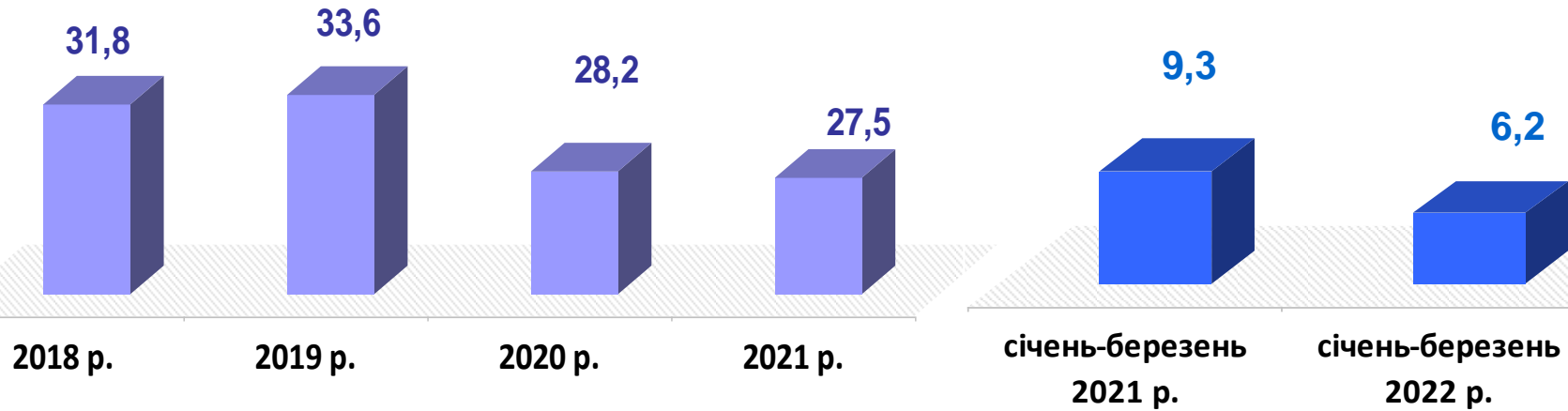
Найбільша невідповідність попиту на робочу силу та її пропозицію у професійно-кваліфікаційному розрізі спостерігалася серед керівників та менеджерів (на одну вакансію претендували 30 осіб), представників найпростіших професій (21 особа), фахівців (15 осіб), технічних службовців (15 осіб), працівників сфери торгівлі та послуг (13 осіб).

Найбільших труднощів з працевлаштуванням зазнають продавці, підсобні робітники, водії, прибиральники, спеціалісти державної служби, бухгалтери, військовослужбовці. Наприклад: для 185 безробітних військовослужбовців немає жодної вакансії, для 1361 безробітного продавця було лише 330 вакансій.

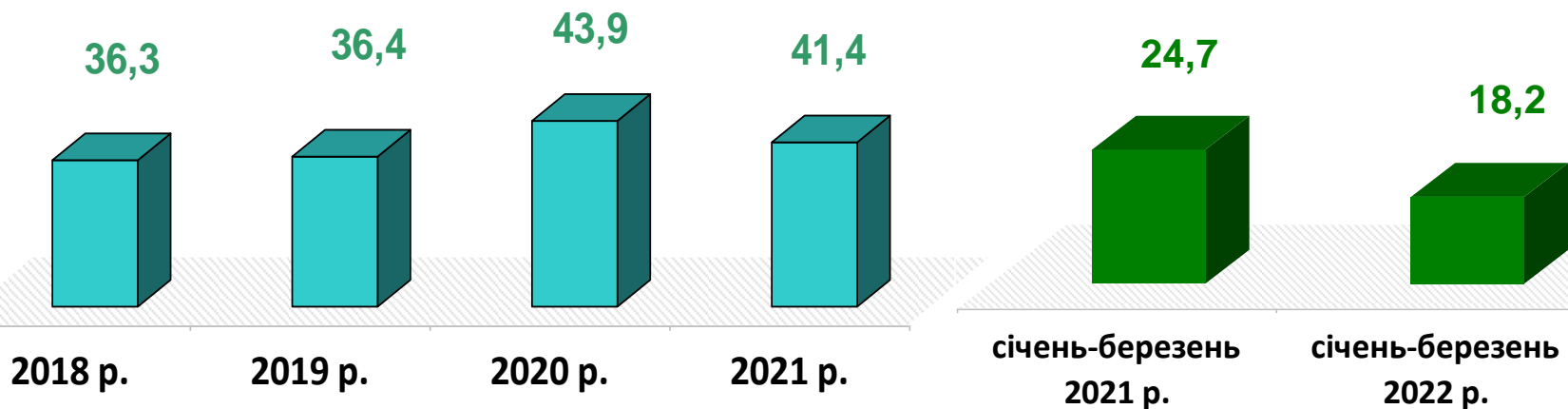
Нестача кадрів спостерігалася серед представників таких професій: інспектор, молодший інспектор (поліція), оператор телекомунікаційних послуг, токарь, водій тролейбуса, монтер колії, оператор верстатів з програмним керуванням, випалювач матеріалів, фрезерувальник, слюсар.



Кількість вакансій, тис. одиниць

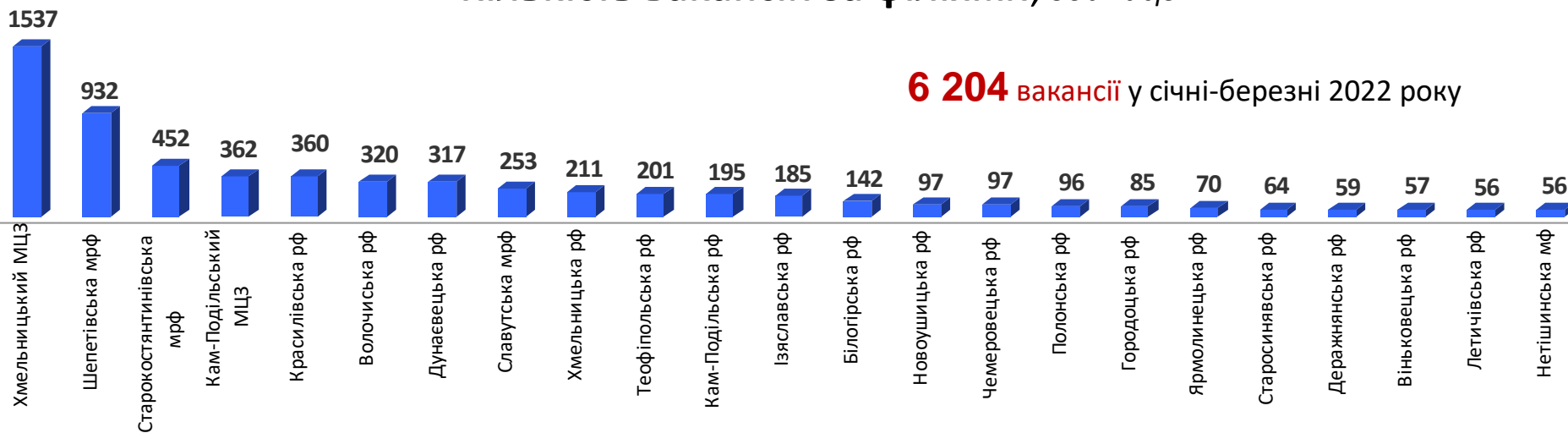


Кількість безробітних, тис. осіб



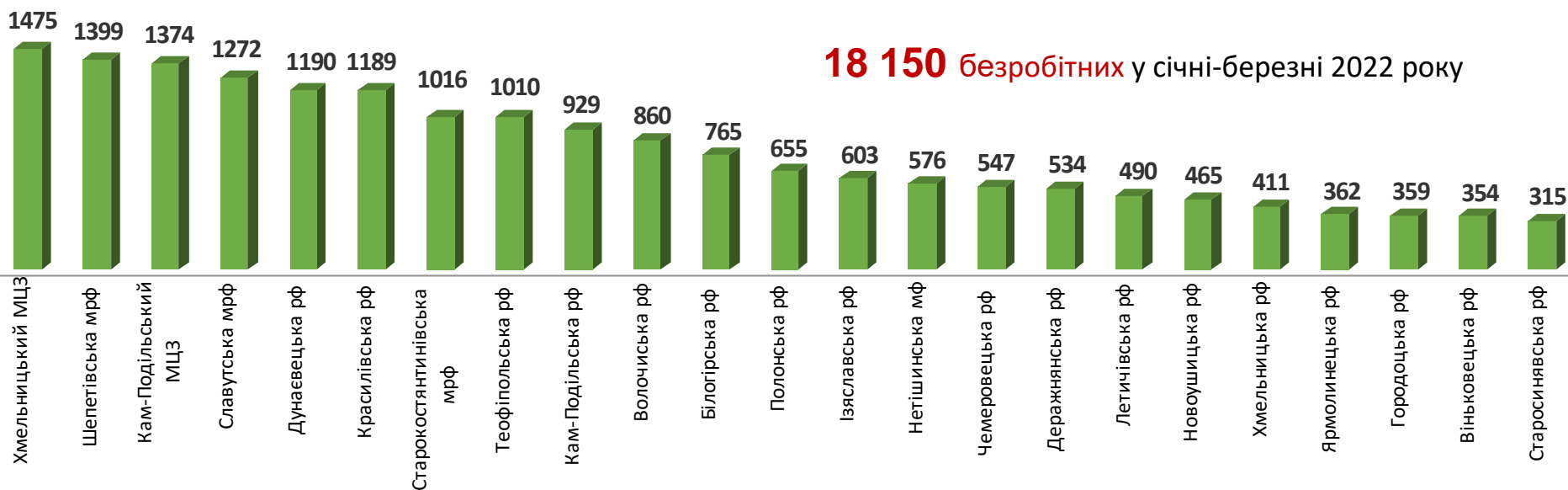
Кількість вакансій за філіями, одиниць

6 204 вакансії у січні-березні 2022 року



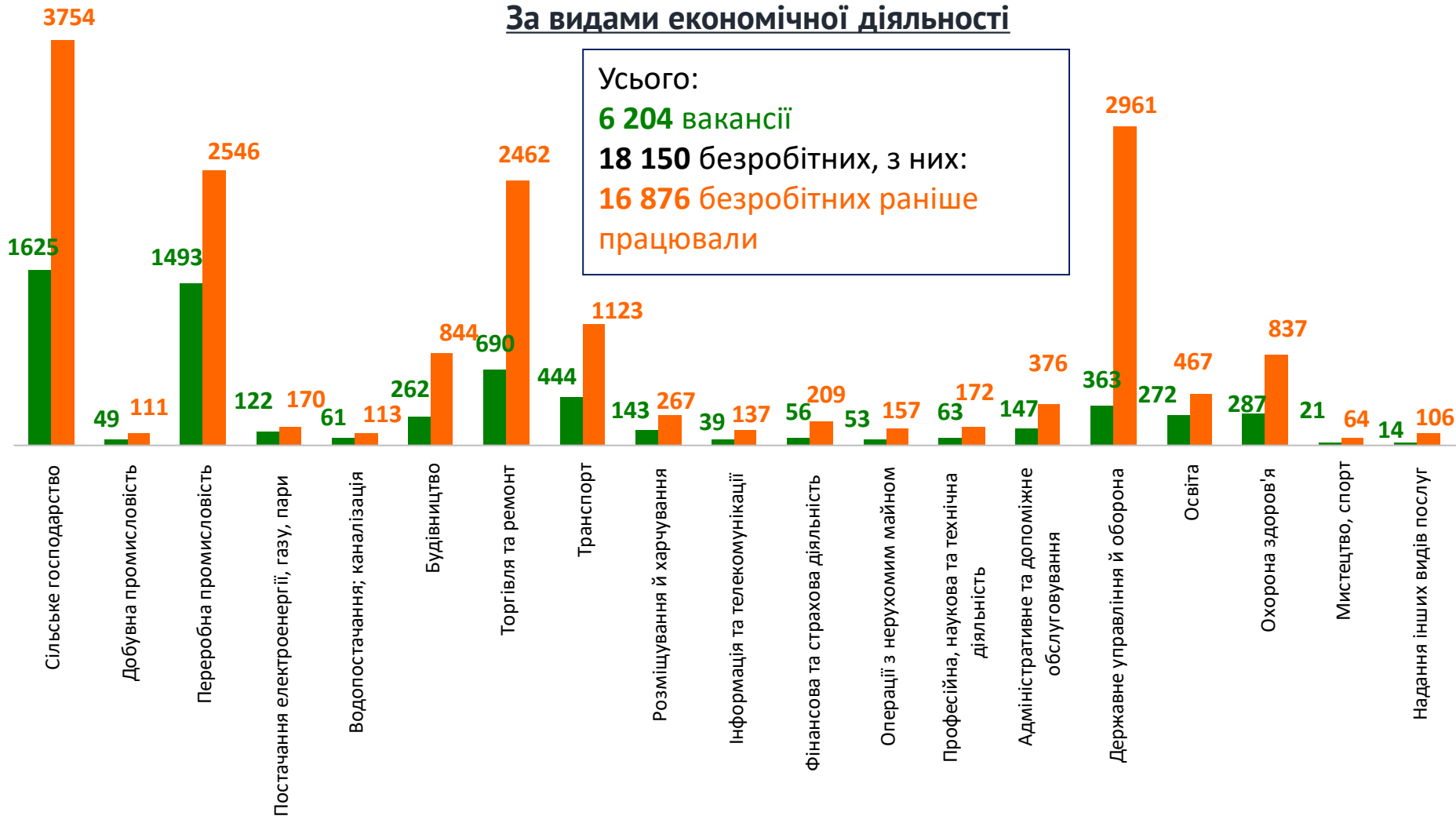
Кількість безробітних за філіями, осіб

18 150 безробітних у січні-березні 2022 року



Кількість вакансій та кількість безробітних у січні-березні 2022 року

За видами економічної діяльності



Усього:

6 204 вакансії

18 150 безробітних, з них:

16 876 безробітних раніше працювали

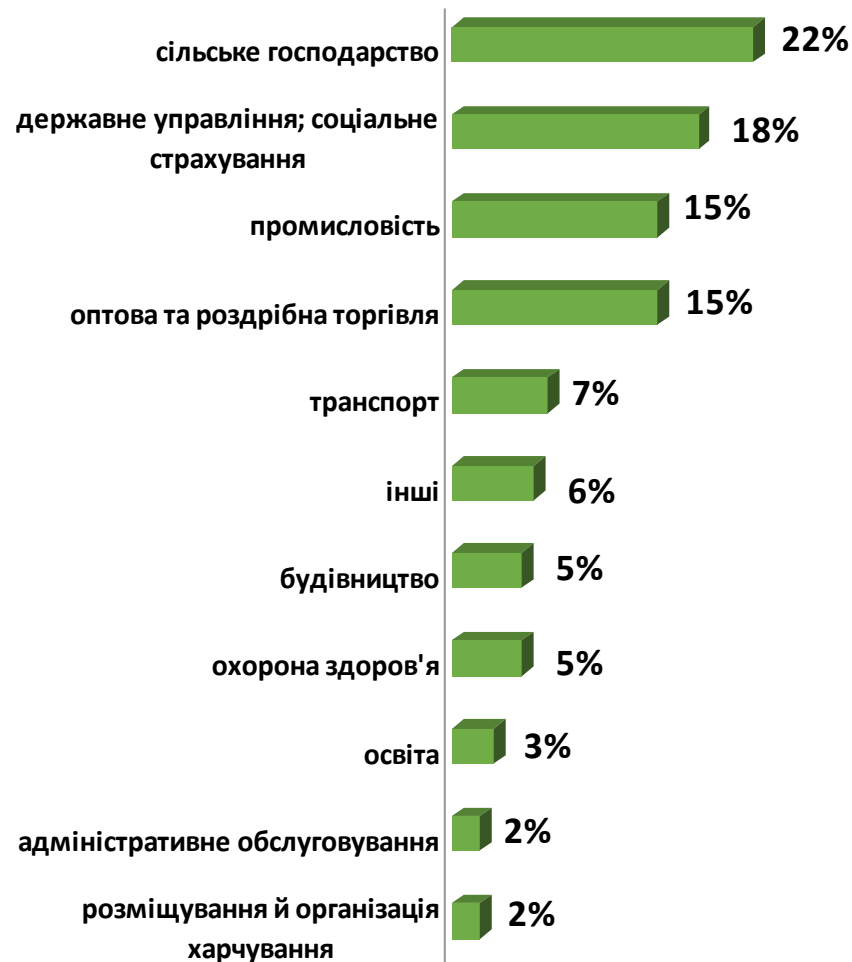
■ кількість вакансій, од.

■ кількість безробітних, осіб

Структура вакансій, % (за видами економічної діяльності)

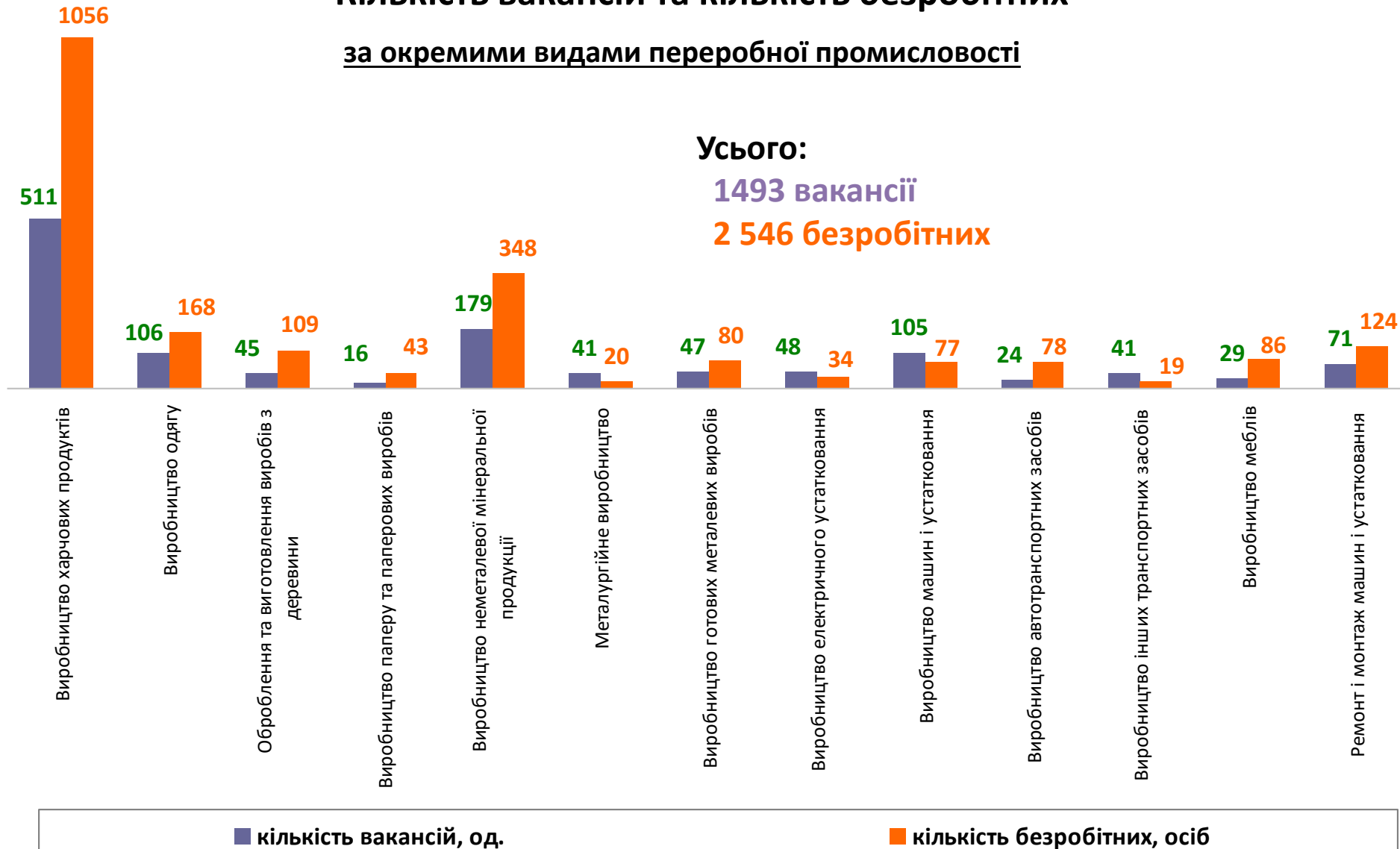


Структура безробітних, % (за видами економічної діяльності, на яких вони раніше працювали)



Кількість вакансій та кількість безробітних

за окремими видами переробної промисловості



Структура вакансій за видами переробної промисловості, %

34,2%

1 493 вакансії

12,0%

8,8%

7,1%

7,0%

4,8%

3,2%

3,1%

3,0%

2,7%

2,7%

2,7%

1,9%


1,6%

1,1%

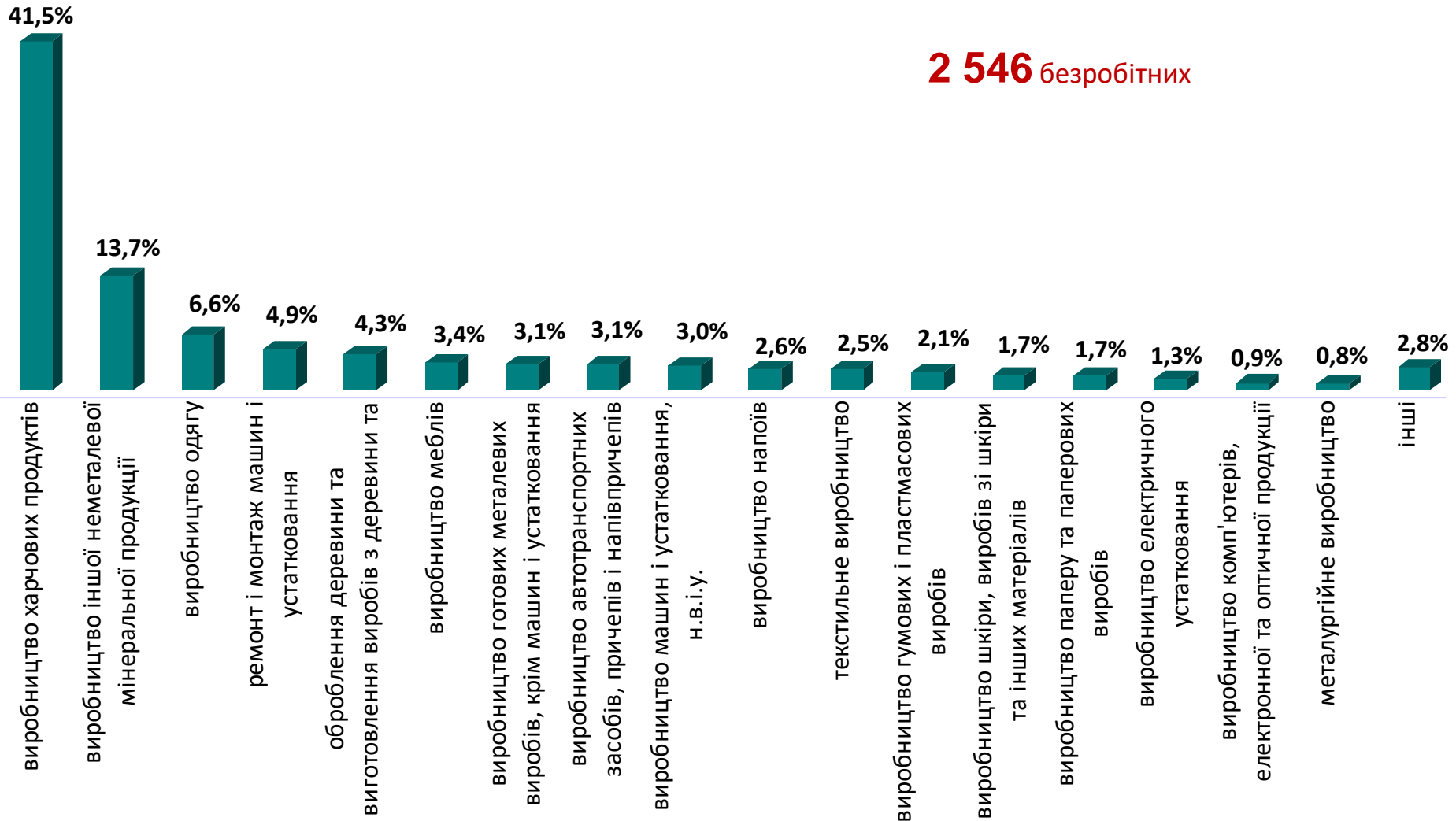
1,1%

0,9%

2,1%



Структура безробітних за видами переробної промисловості, %



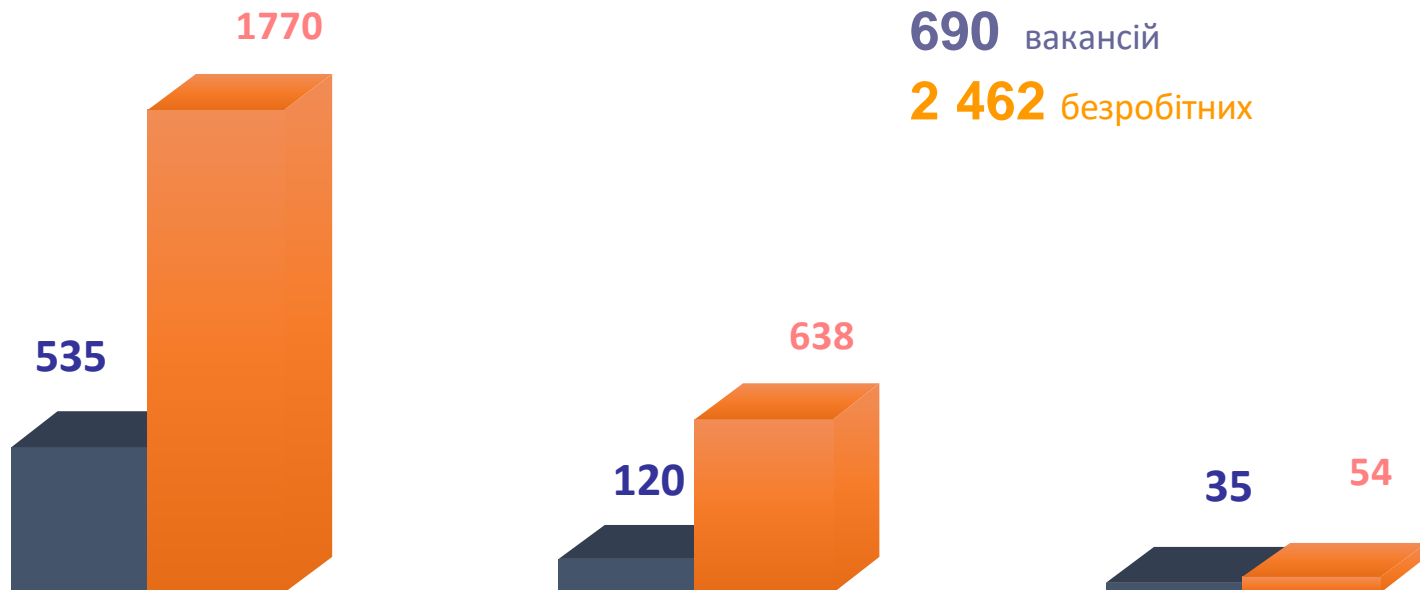


Кількість вакансій та кількість безробітних за видами оптової та роздрібної торгівлі

Усього:

690 вакансій

2 462 безробітних



роздрібна торгівля, крім торгівлі
автотранспортними засобами

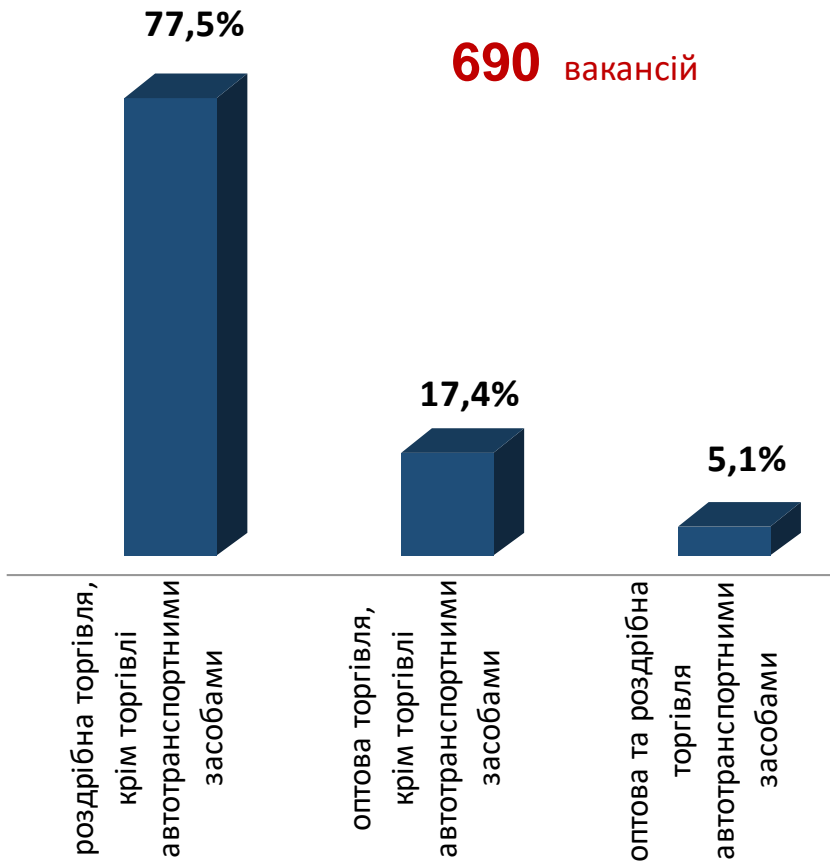
оптова торгівля, крім торгівлі
автотранспортними засобами

оптова та роздрібна торгівля
автотранспортними засобами

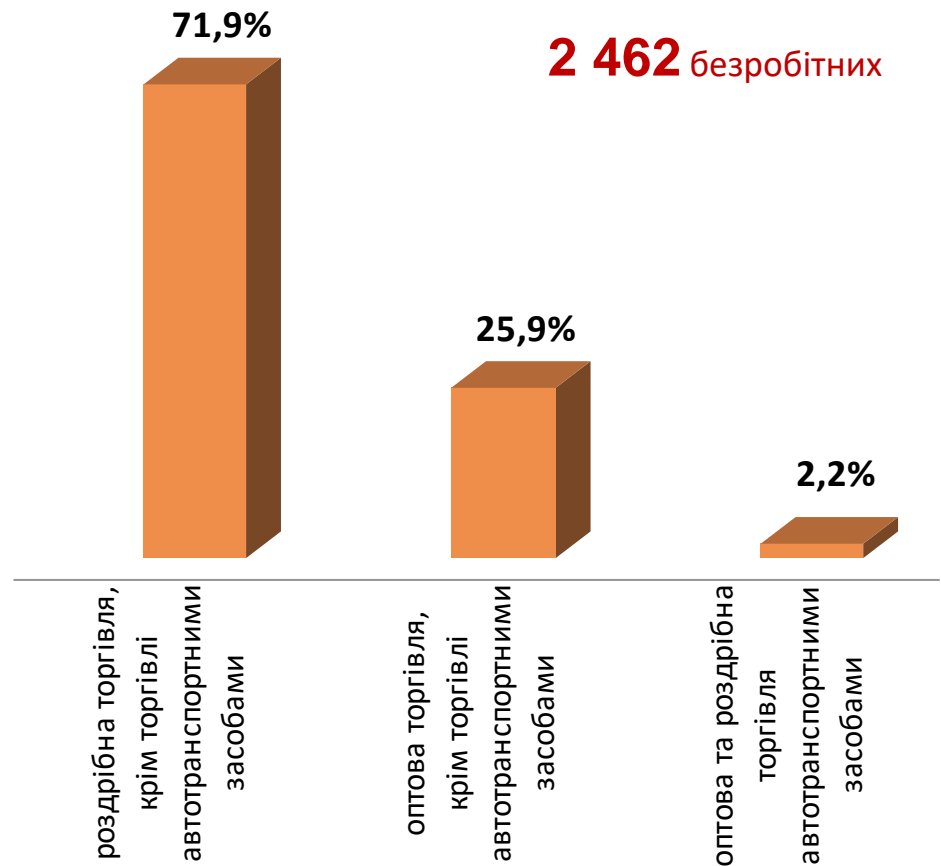
■ Кількість вакансій

■ Кількість безробітних

Структура вакансій за видами оптової та роздрібної торгівлі, %



Структура безробітних за видами оптової та роздрібної торгівлі, %



Кількість вакансій та кількість безробітних у сфері транспорту

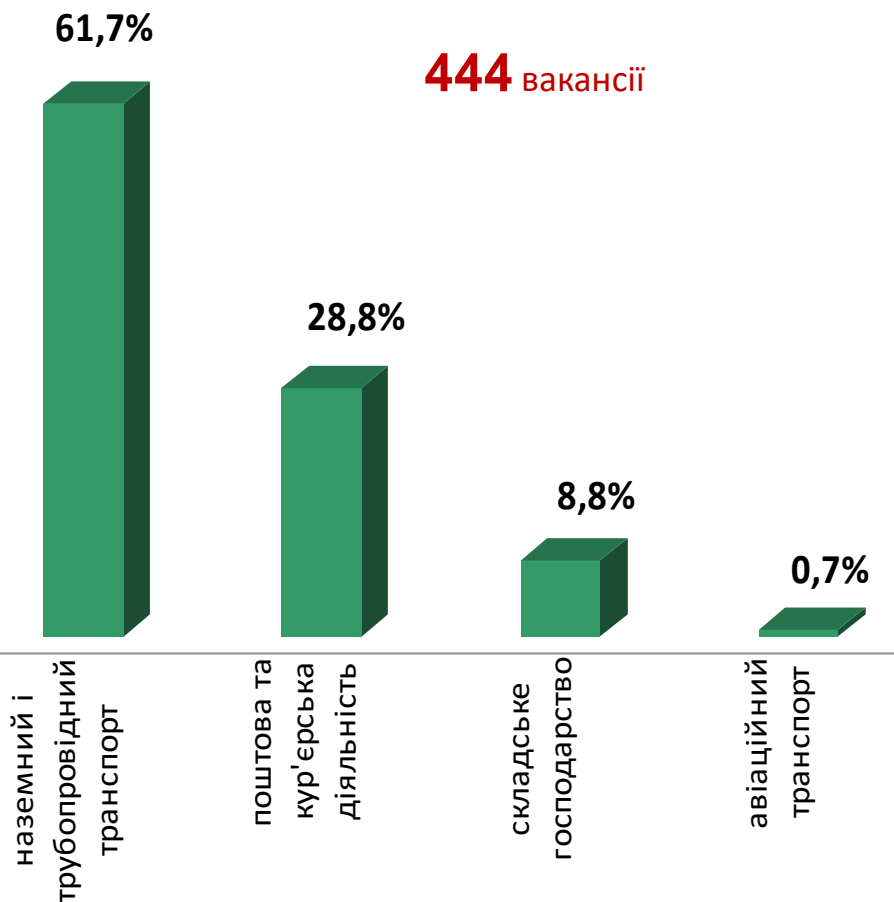
Усього:

444 вакансії

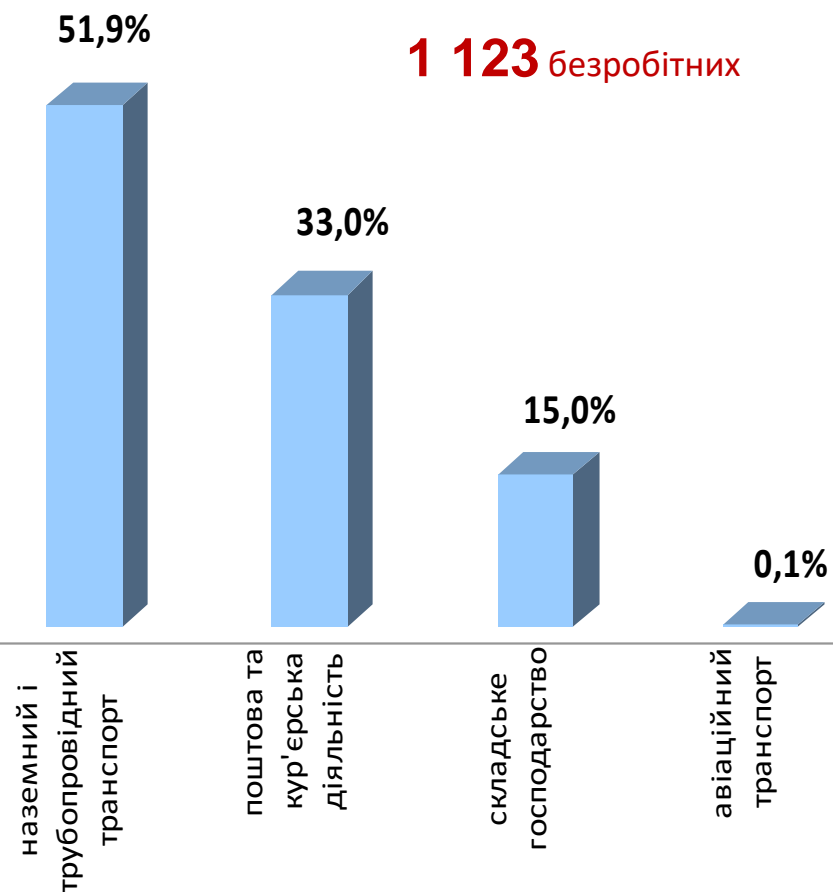
1 123 безробітних



Структура вакансій у сфері транспорту, %



Структура безробітних у сфері транспорту, %

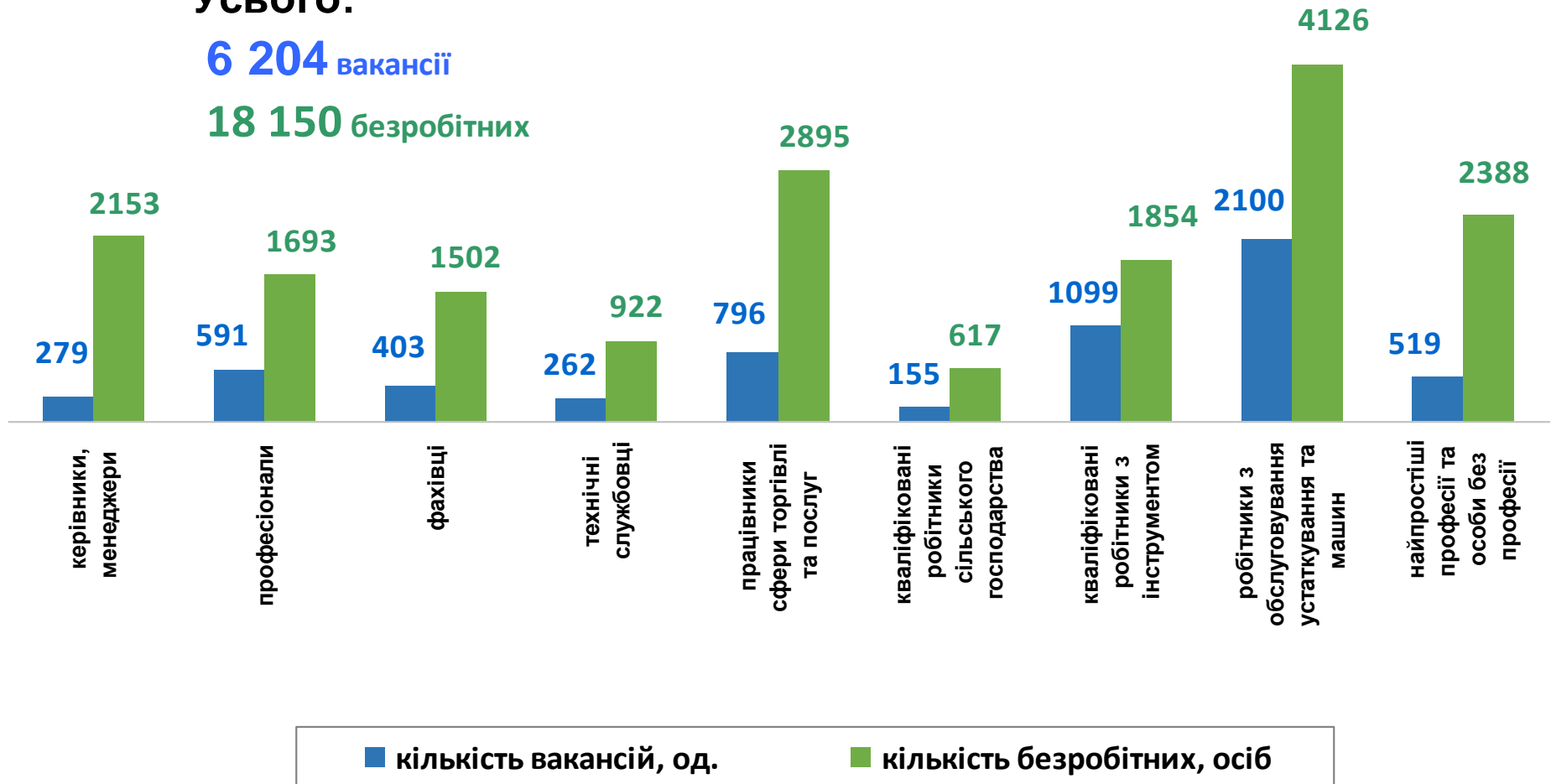


Кількість вакансій та кількість безробітних За професійними групами

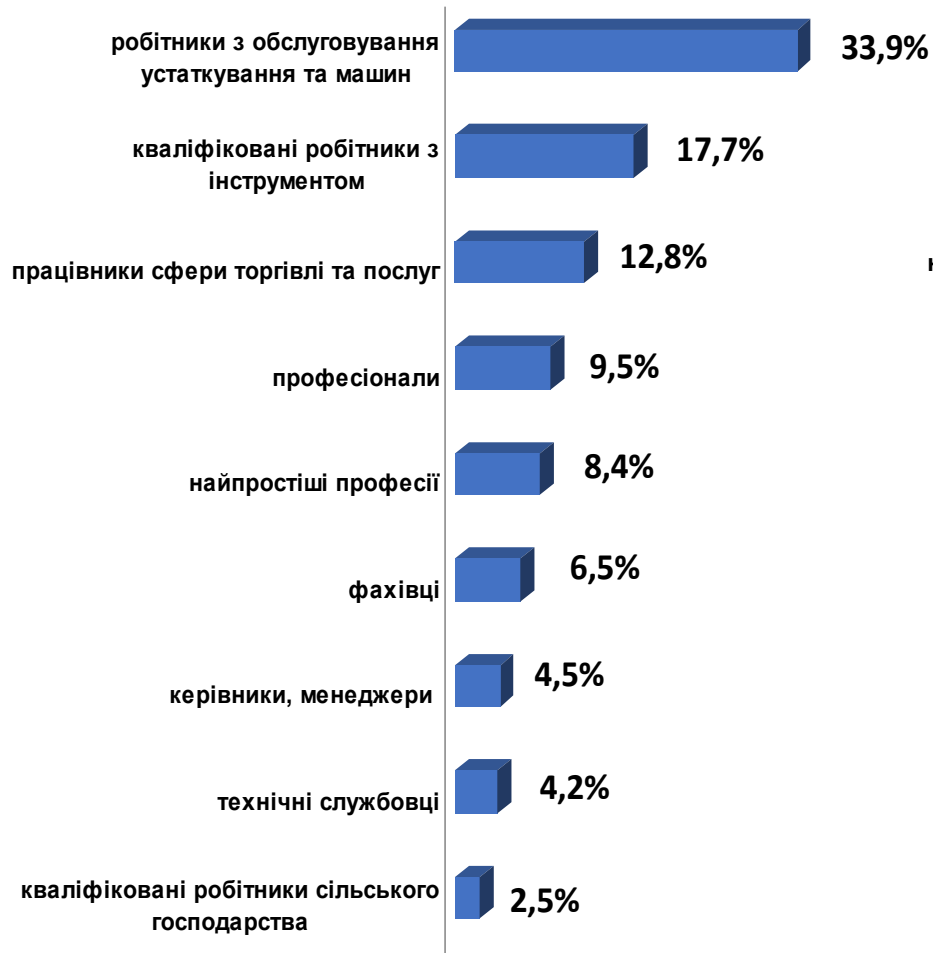
Усього:

6 204 вакансії

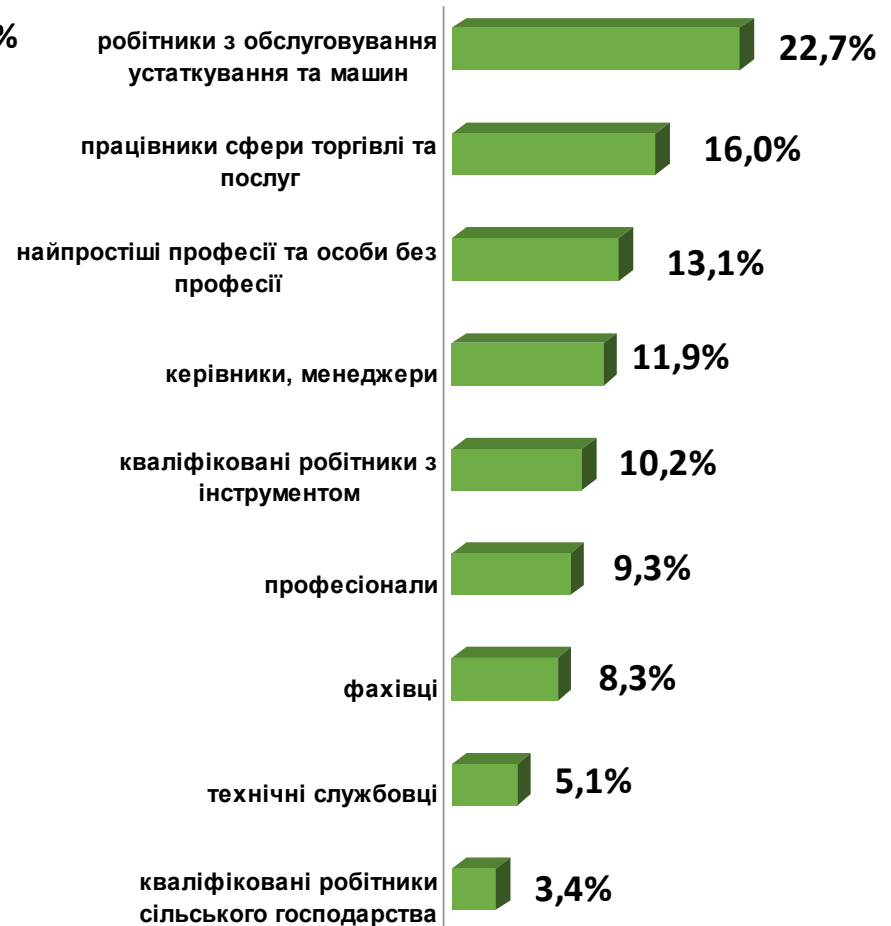
18 150 безробітних



Структура вакансій за професійними групами, %

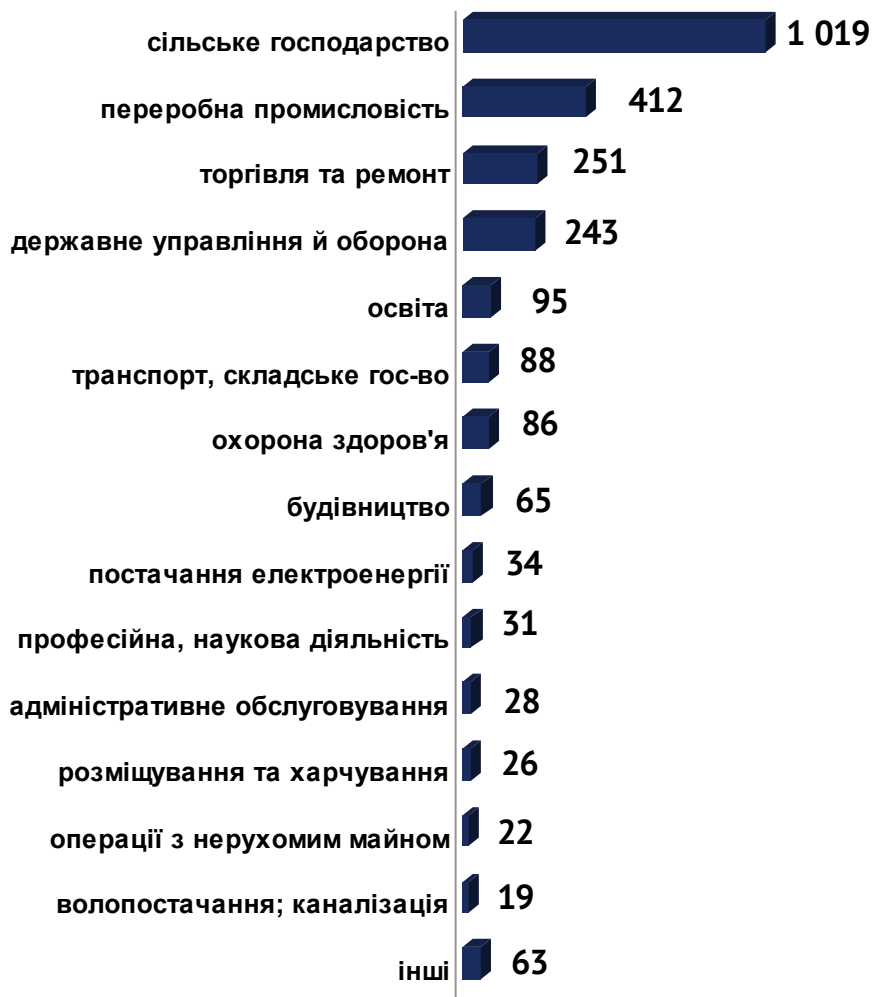


Структура безробітних за професійними групами, %



Кількість працевлаштованих безробітних, осіб

За видами економічної діяльності



За професійними групами

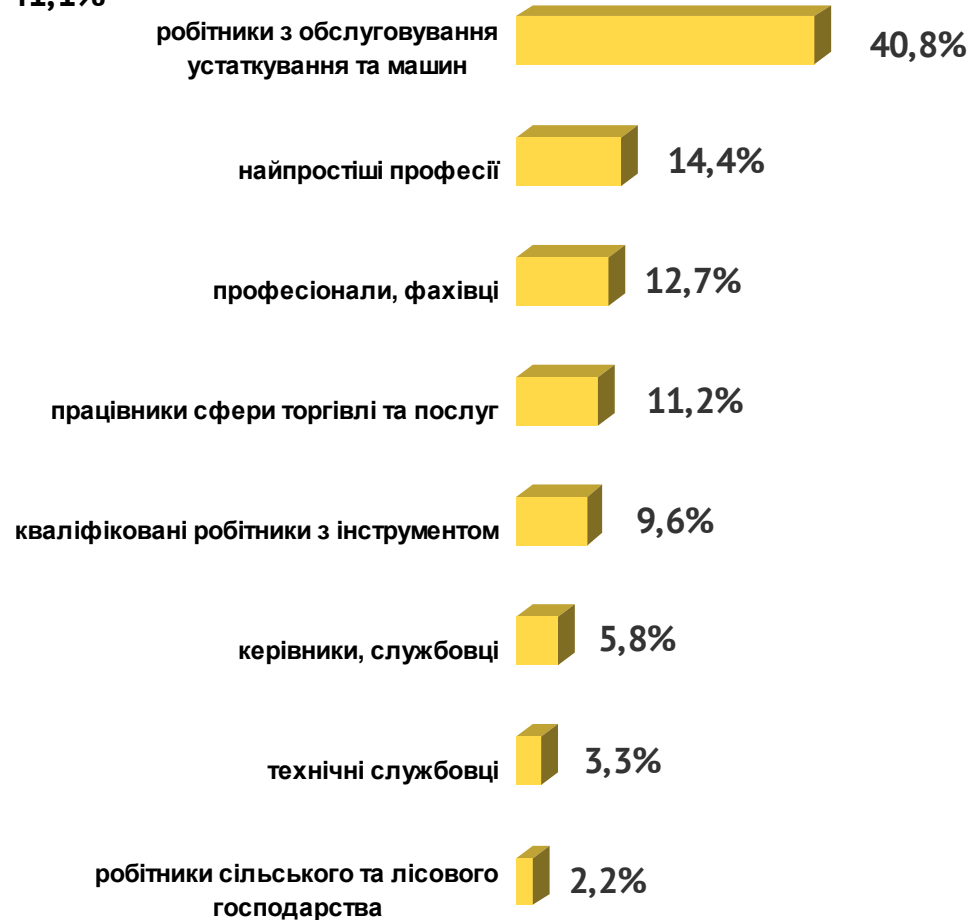


Структура працевлаштованих безробітних, %

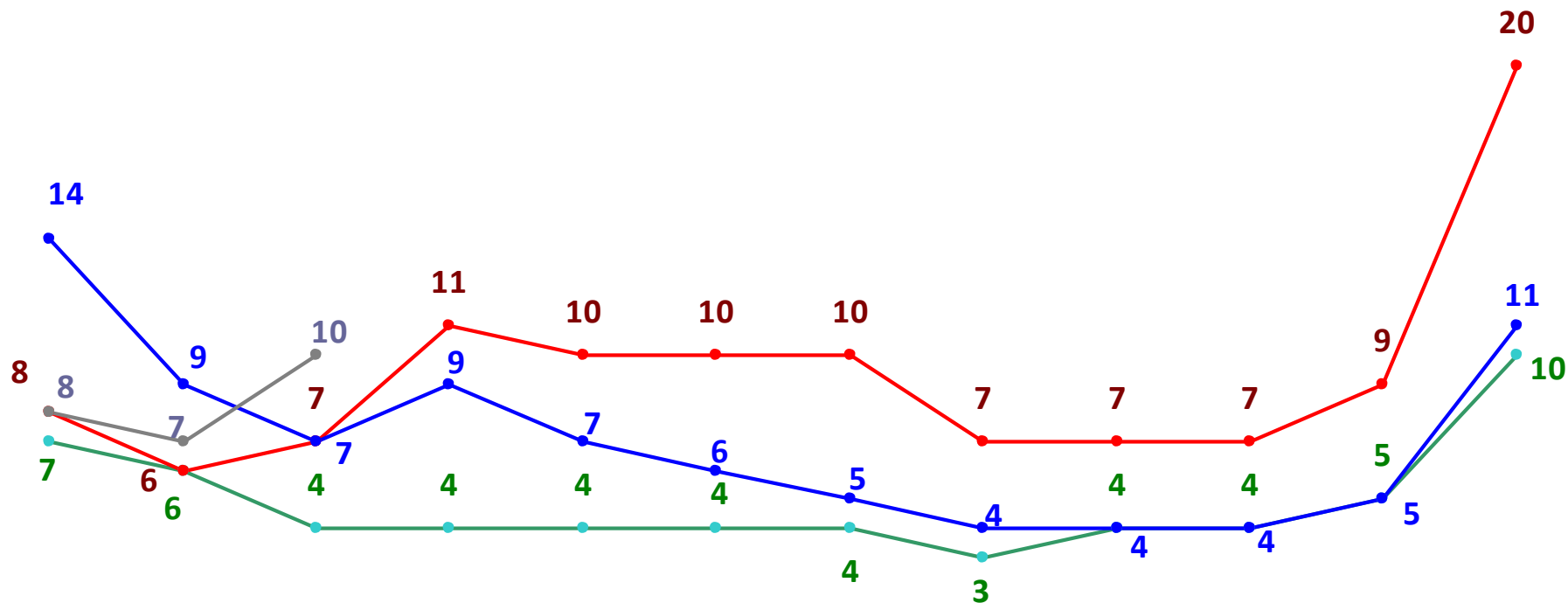
За видами економічної діяльності



За професійними групами



Кількість претендентів на 1 вакансію, станом на кінець місяця, осіб

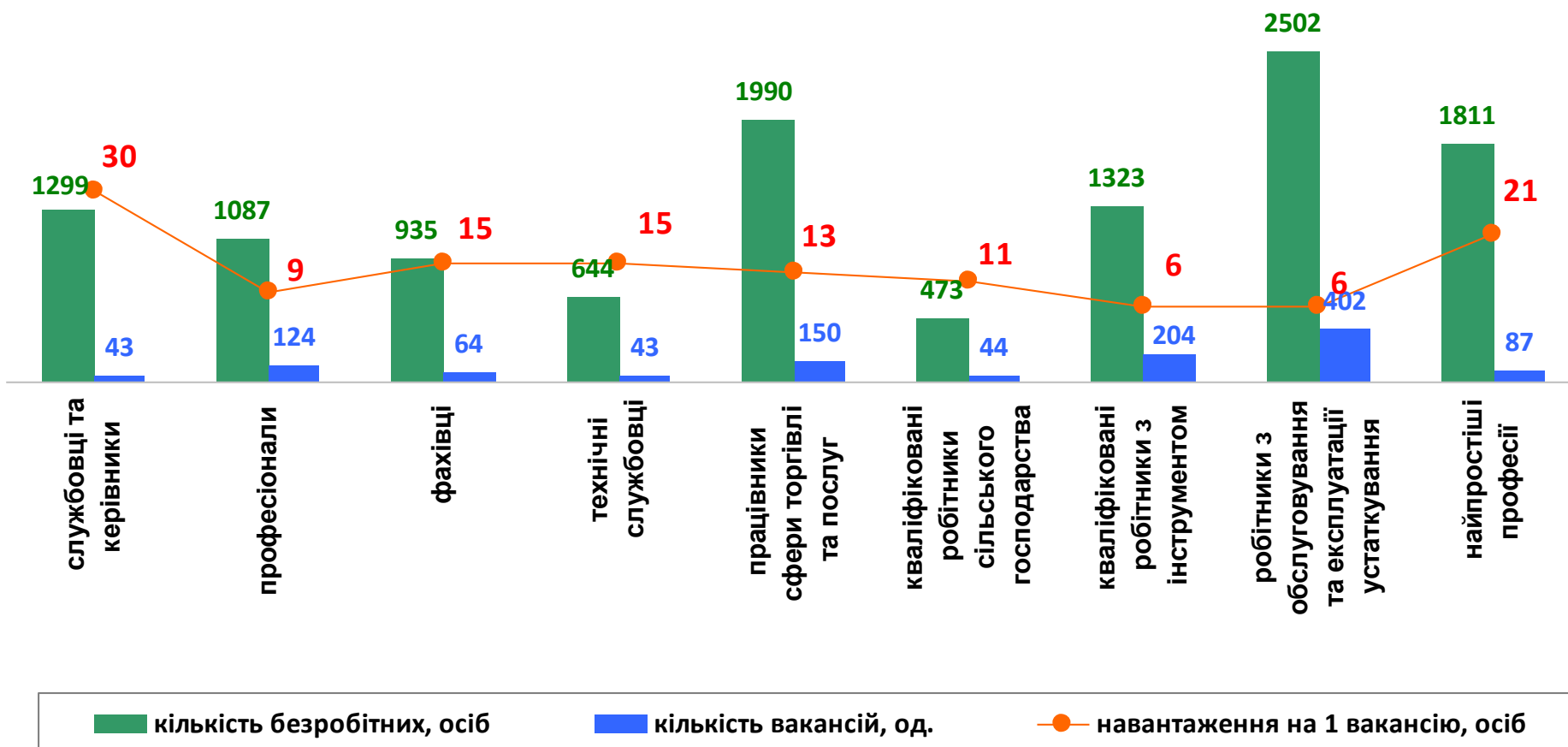


січень лютий березень квітень травень червень липень серпень вересень жовтень листопад грудень

—●— 2019 —●— 2020 —●— 2021 —●— 2022

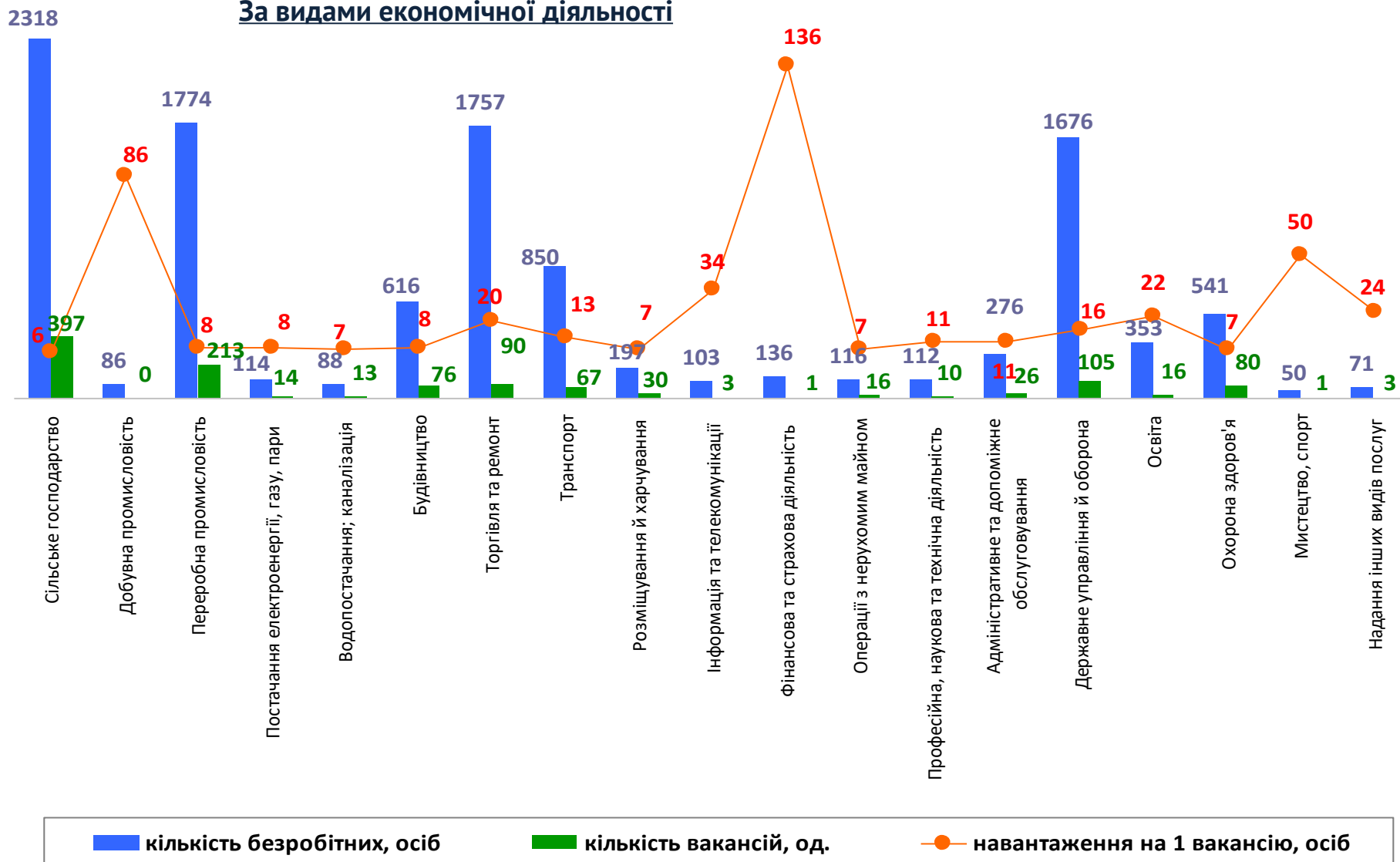
Кількість зареєстрованих безробітних, кількість вакансій та кількість претендентів на 1 вакансію, станом на 1 квітня 2022 р.

За професійними групами



Кількість зареєстрованих безробітних, кількість вакансій та кількість претендентів на 1 вакансію, станом на 1 квітня 2022 р.

За видами економічної діяльності





Професії, за якими кількість вакансій є найбільшою, станом на 1 квітня 2022 року
за професійними групами **ТОП-10**

Керівники, менеджери

головний бухгалтер

менеджер (управитель) із збуту

головний енергетик

менеджер (управитель) з туризму

заступник директора

начальник відділення

майстер

менеджер (управитель)

медичний директор

директор виконавчий

Професіонали, фахівці

інспектор

бухгалтер

лікар-анестезіолог

лікар-педіатр

лікар-невропатолог

лікар загальної практики-сімейний лікар

агроном

електрик цеху

інженер

лікар-хірург



Професії, за якими кількість вакансій є найбільшою, станом на 1 квітня 2022 року
за професійними групами **ТОП-10**

Технічні службовці

листоноша (поштар)

обліковець з реєстрації бухгалтерських даних

касир торговельного залу

оператор комп'ютерного набору

обліковець

контролер-касир

оператор поштового зв'язку

секретар керівника

приймальник замовлень

сортувальник поштових відправлень

Працівники сфери торгівлі та послуг

молодший інспектор (поліція)

продавець продовольчих товарів

охоронник

кухар

продавець непродовольчих товарів

продавець-консультант

бармен

офіціант

перукар (перукар-модельєр)

виробник харчових напівфабрикатів



Професії, за якими кількість вакансій є найбільшою, станом на 1 квітня 2022 року
за професійними групами **ТОП-10**

Кваліфіковані робітники сільського господарства

робітник з комплексного обслуговування
сільськогосподарського виробництва

бджоляр

озеленювач

оператор машинного доїння

робітник з догляду за тваринами

кінолог

робітник фермерського господарства

бригадир на ділянках основного
виробництва

Кваліфіковані робітники з інструментом

швачка

слюсар-ремонтник

пекар

кондитер

електрогазозварник

кравець

штукатур

електромонтер з ремонту та
обслуговування електроустаткування

столяр

монтер колії



Професії, за якими кількість вакансій є найбільшою, станом на 1 квітня 2022 року
за професійними групами **ТОП-10**

Робітники з обслуговування устаткування

тракторист

водій автотранспортних засобів

садчик

токарь

формувальник у виробництві стінових та
в'язучих матеріалів

оператор швацького устаткування

дорожній робітник

машиніст дорожньо-будівельних машин

машиніст екскаватора

випалювач матеріалів

Найпростіші професії

підсобний робітник

робітник з благоустрою

вантажник

робітник з комплексного прибирання та
утримання будинків з прилеглими
територіями

кухонний робітник

прибиральник службових приміщень

мийник посуду

жилувальник м'яса та субпродуктів

вагар

контролер енергонагляду



**Професії, за якими спостерігався найбільший
дефіцит вакансій серед усіх професій
(за Класифікатором професій), у січні-березні 2022
року**

підсобний робітник

водій автотранспортних засобів

продавець продовольчих товарів

продавець непродовольчих товарів

прибиральник службових приміщень

спеціаліст державної служби

тракторист-машиніст с/г виробництва

бухгалтер

дорожній робітник

кухар

військовослужбовець

тракторист

вчитель закладу загальної середньої освіти

охоронник

продавець-консультант

листоноша (поштар)

стрілець

**Професії, за якими спостерігався найбільший
дефіцит кадрів серед усіх професій
(за Класифікатором професій), у січні-березні 2022
року**

інспектор

молодший інспектор (поліція)

оператор телекомунікаційних послуг

токарь

водій тролейбуса

монтер колії

оператор верстатів з програмним керуванням

випалювач матеріалів

інспектор

фрезерувальник

формувальник у виробництві стінових та в'язучих матеріалів

слюсар з механоскладальних робіт

електрик цеху

лікар-педіатр

оператор швацького устаткування

слюсар-електрик з ремонту електроустаткування

слюсар з ремонту рухомого складу