



**ПОПИТ ТА ПРОПОЗИЦІЯ НА
ЗАРЕЄСТРОВАНОМУ РИНКУ ПРАЦІ
ХМЕЛЬНИЦЬКОЇ ОБЛАСТІ
У СІЧНІ-БЕРЕЗНІ 2023 РОКУ**

Попит та пропозиція на зареєстрованому ринку праці у січні-березні 2023 року



У січні-березні 2023 року роботодавці проінформували центри зайнятості про наявність 4,2 тис. вакансій, що на 32% менше, ніж у січні-березні 2022 року.

Структура вакансій за видами економічної діяльності була наступною: 27% вакансій пропонувалося на підприємствах переробної промисловості; 17% – в оптовій та роздрібній торгівлі, 14% - в сільському господарстві; 9% - у транспортній галузі, 6% - у державному управлінні.

У професійному розрізі, найбільше вакансій пропонувалося для працевлаштування: кваліфікованих робітників з інструментом (24%); робітників з обслуговування, експлуатації устаткування та машин (23%); працівників сфери торгівлі та послуг (15%); професіоналів (10%); фахівців (6%), керівників, менеджерів (5%), технічних службовців (5%).

Станом на 1 квітня 2023 року кількість актуальних вакансій, заявлених роботодавцями до обласної служби зайнятості становила 2,1 тис. одиниць, що на 78% більше, ніж на відповідну дату минулого року.

За видами економічної діяльності, більшість вакансій налічувалося на підприємствах переробної промисловості (30%), у сфері торгівлі (15%), в галузі сільського господарства (12%), в транспортній галузі (12%), в державному управлінні (6%).

За професійними групами найбільший попит роботодавців спостерігався на:

- кваліфікованих робітників з інструментом – 31% (швачка, монтер колії, слюсар, верстатник деревообробних верстатів, електромонтер, монтажник радіоелектронної апаратури та приладів, оператор прецизійної фотолітографії, електрогазозварник, електрозварник ручного зварювання);
- робітників з обслуговування, експлуатації устаткування та машин – 21% (водій, тракторист, токар, водій навантажувача, оператор верстатів з програмним керуванням, слюсар-складальник радіоелектронної апаратури та приладів, водій тролейбуса, дорожній робітник);
- працівників сфери торгівлі та послуг – 11% всіх поданих вакансій (продавець, кухар, охоронник, молодший інспектор (поліція), офіціант, бармен, бариста, соціальний робітник);
- професіоналів – 11% (інспектор (пенітенціарна система), фармацевт, лікар ветеринарної медицини, вчитель, інженер, лікар-педіатр, лікар загальної практики – сімейний лікар, юрист);
- працівників найпростіших професій – 9% (підсобний робітник, вантажник, прибиральники службових та виробничих приміщень, укладальник-пакувальник, робітник з благоустрою, кухонний робітник).

Попит та пропозиція на зареєстрованому ринку праці у січні-березні 2023 року



У січні-березні 2023 року послугами обласної служби зайнятості скористалися 8,1 тис. безробітних громадян, що на 56% менше, ніж у січні-березні 2022 року.

За видами економічної діяльності, серед безробітних, які мали професійний досвід, 18% раніше працювали в оптовій та роздрібній торгівлі; по 16% - в галузі сільського та лісового господарства та на підприємствах переробної промисловості 15% - в державному управлінні й обороні.

За професійними групами, серед зареєстрованих безробітних переважають працівники сфери торгівлі та послуг (21%); представники найпростіших професій (15%); робітники з обслуговування, експлуатації устаткування (14%); законодавці, керівники (11%).

Станом на 1 квітня 2023 року послуги обласної служби зайнятості отримували 3,6 тис. зареєстрованих безробітних, що на 70% менше, ніж на відповідну дату минулого року.

За статтю: у загальній кількості зареєстрованих безробітних, чоловіки становили – 1,0 тис. осіб (або 27%), жінки – 2,6 тис. осіб (або 71%).

За віковими групами: 23% зареєстрованих безробітних були у віці до 35 років; 27% – у віці від 35 до 44 років; 28% – у віці від 45 до 55 років; 22% – понад 55 років.

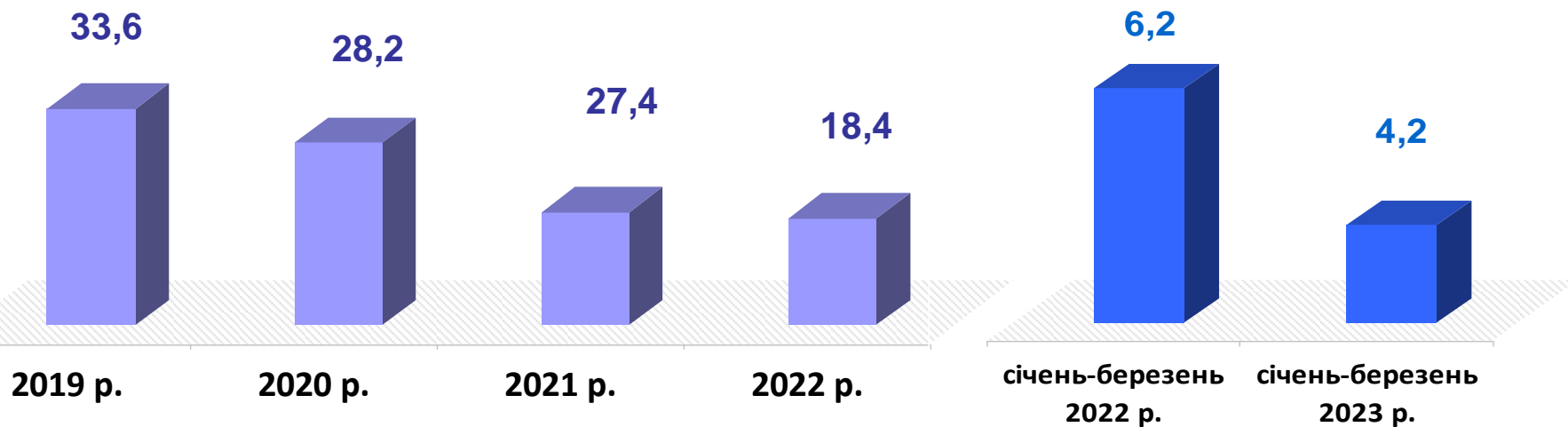
Станом на 1 квітня 2023 року, в середньому по Хмельницькій області, на одне вільне робоче місце претендувало 2 безробітних (на 1 квітня 2022 року – 10 осіб).

Найбільша невідповідність попиту на робочу силу та її пропозицію у професійно-кваліфікаційному розрізі спостерігалася серед службовців та фахівців (на одну вакансію претендували 4 особи), технічних службовців, працівників сфери торгівлі та кваліфікованих робітників сільського господарства (3 особи).

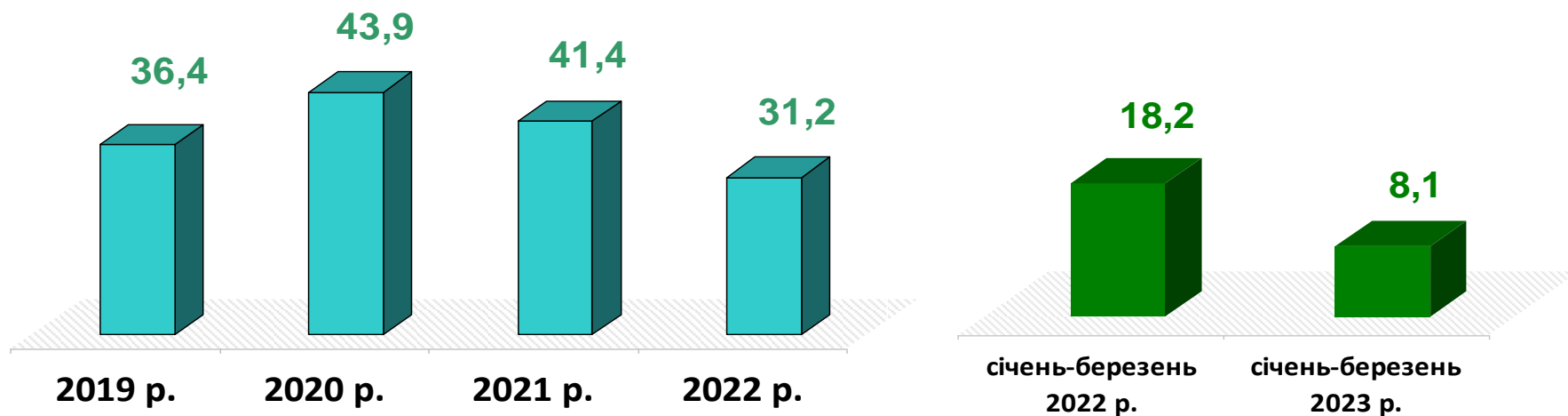
Найбільша нестача вакансій спостерігалася для представників таких професій: для 354 продавців є 85 вакансій, для 244 підсобних робітників є 81 вакансія, для 90 прибиральників службових приміщень є 16 вакансій, для 68 стрільців є 1 вакансія, для 79 бухгалтерів є 23 вакансії, для 103 кухарів є 53 вакансії.

Нестача кадрів спостерігалася серед представників таких професій: швачка, інспектор (пенітенціарна система), монтер колії, службовець на складі (комірник), верстатник деревообробних верстатів, монтажник радіоелектронної апаратури та приладів, вантажник, оператор верстатів з програмним керуванням, електромонтер з ремонту та обслуговування електроустаткування, слюсар з ремонту колісних транспортних засобів, токар.

Кількість вакансій, тис. одиниць



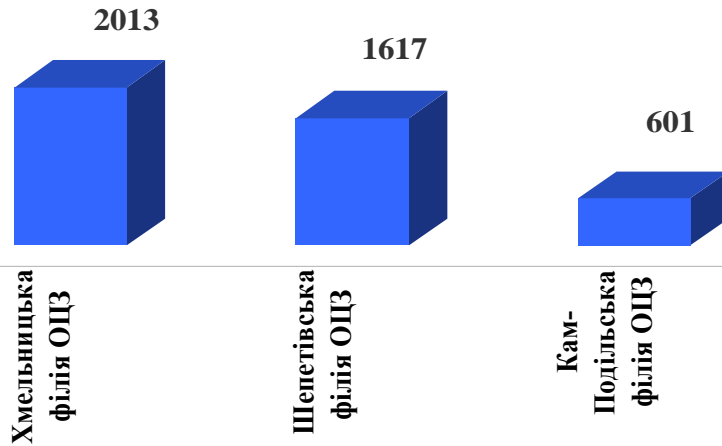
Кількість безробітних, тис. осіб



Попит та пропозиція на зареєстрованому ринку праці у січні-березні 2023 року

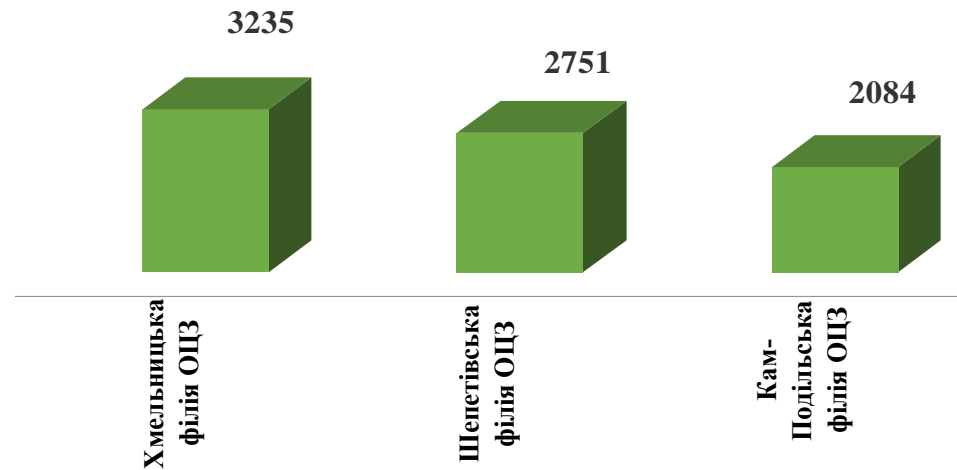
Кількість вакансій за філіями, одиниць

4231 вакансія у січні-березні 2023 року

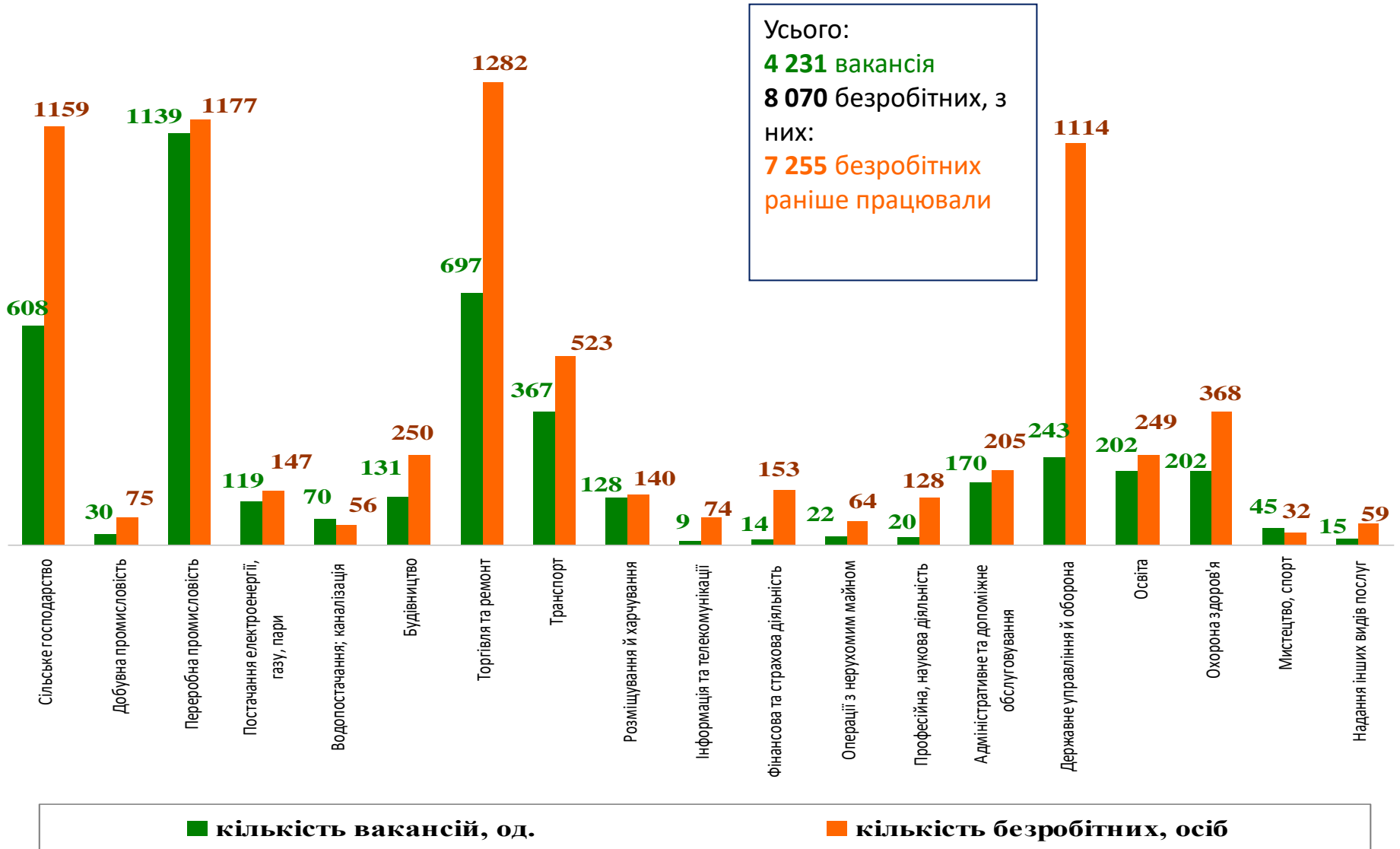


Кількість безробітних за філіями, осіб

8070 безробітних у січні-березні 2023 року



Кількість вакансій та кількість безробітних За видами економічної діяльності



Кількість безробітних за статтю

(за статтю та видами економічної діяльності підприємств, на яких вони раніше працювали)



2,5 тис. чоловіків

з них:

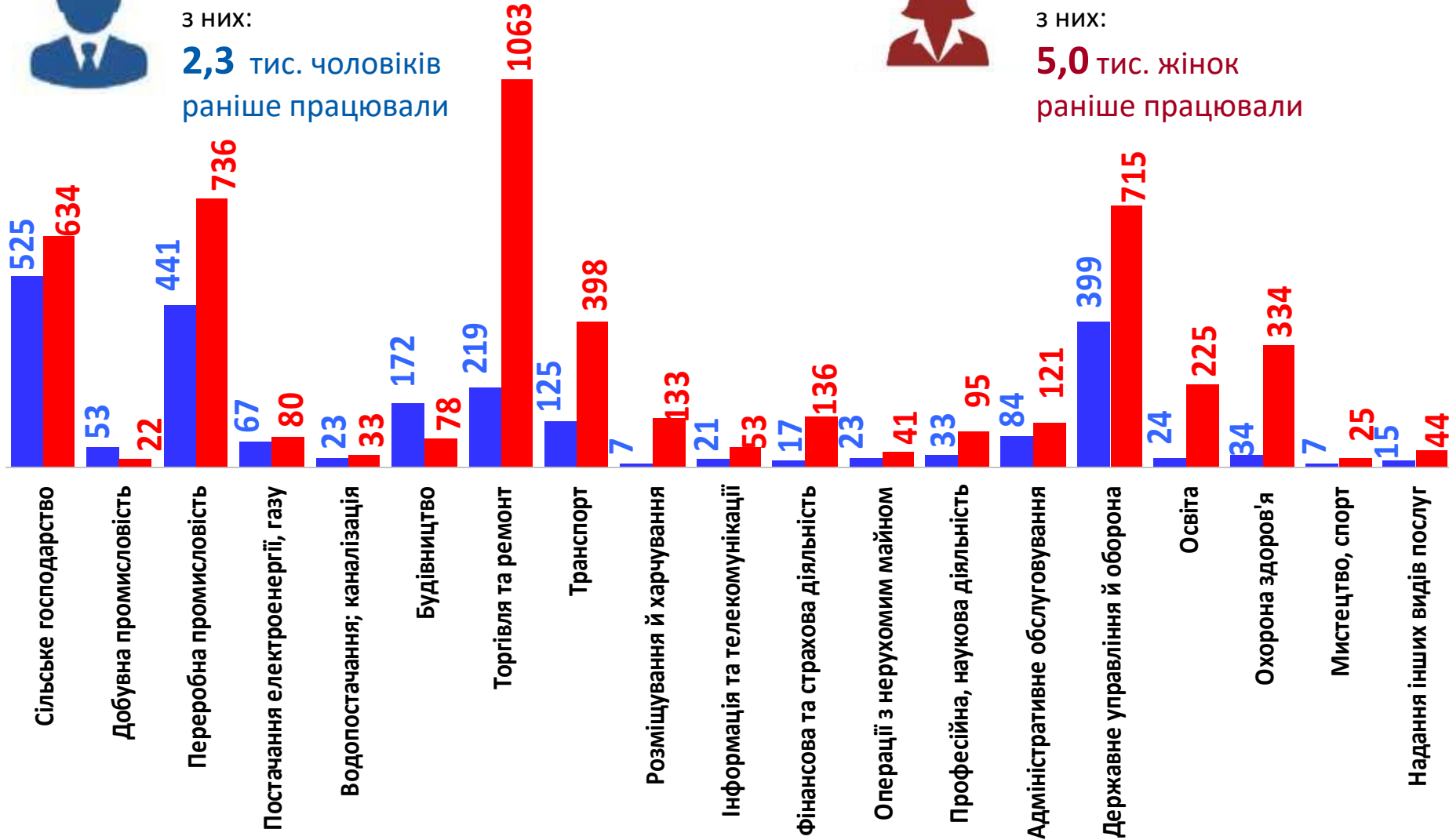
2,3 тис. чоловіків
раніше працювали



5,6 тис. жінок

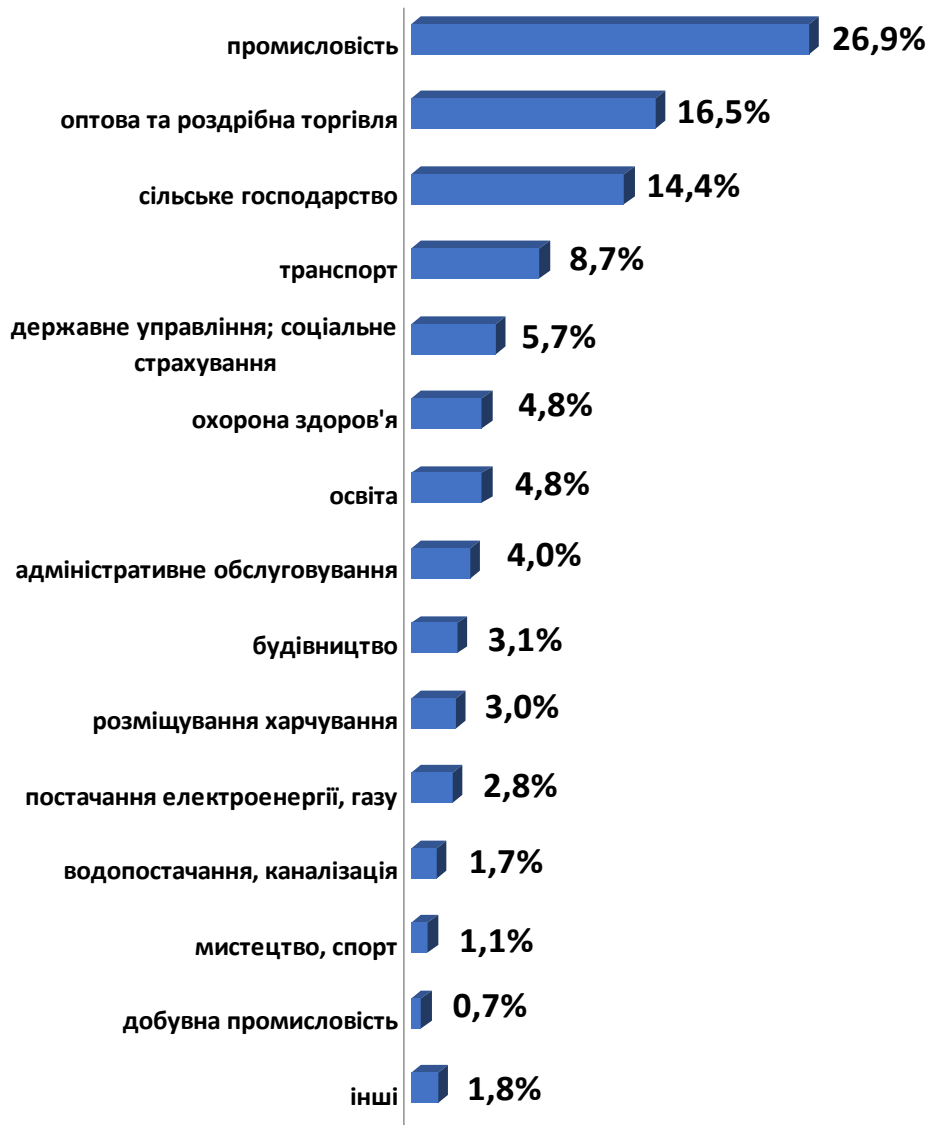
з них:

5,0 тис. жінок
раніше працювали





Структура вакансій, % (за видами економічної діяльності)



Структура безробітних, % (за видами економічної діяльності, на яких вони раніше працювали)



Кількість вакансій та кількість безробітних за окремими видами переробної промисловості

Усього:

1 139 вакансій

1 177 безробітних були зайнятими
у переробній промисловості



■ кількість вакансій, од.

■ кількість безробітних, осіб

Кількість безробітних за статтю

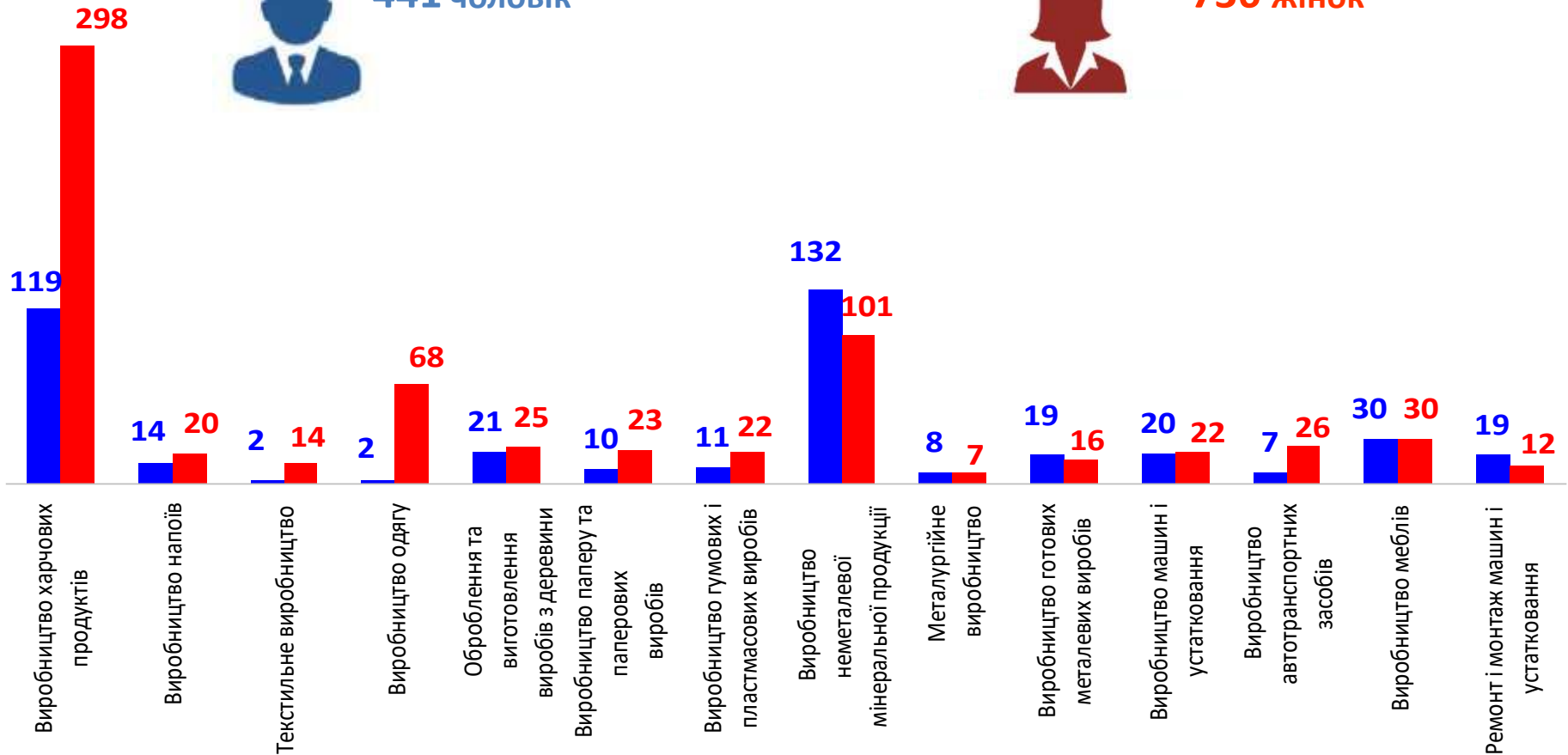
(за статтю та окремими видами переробної промисловості підприємств, на яких вони
раніше працювали)



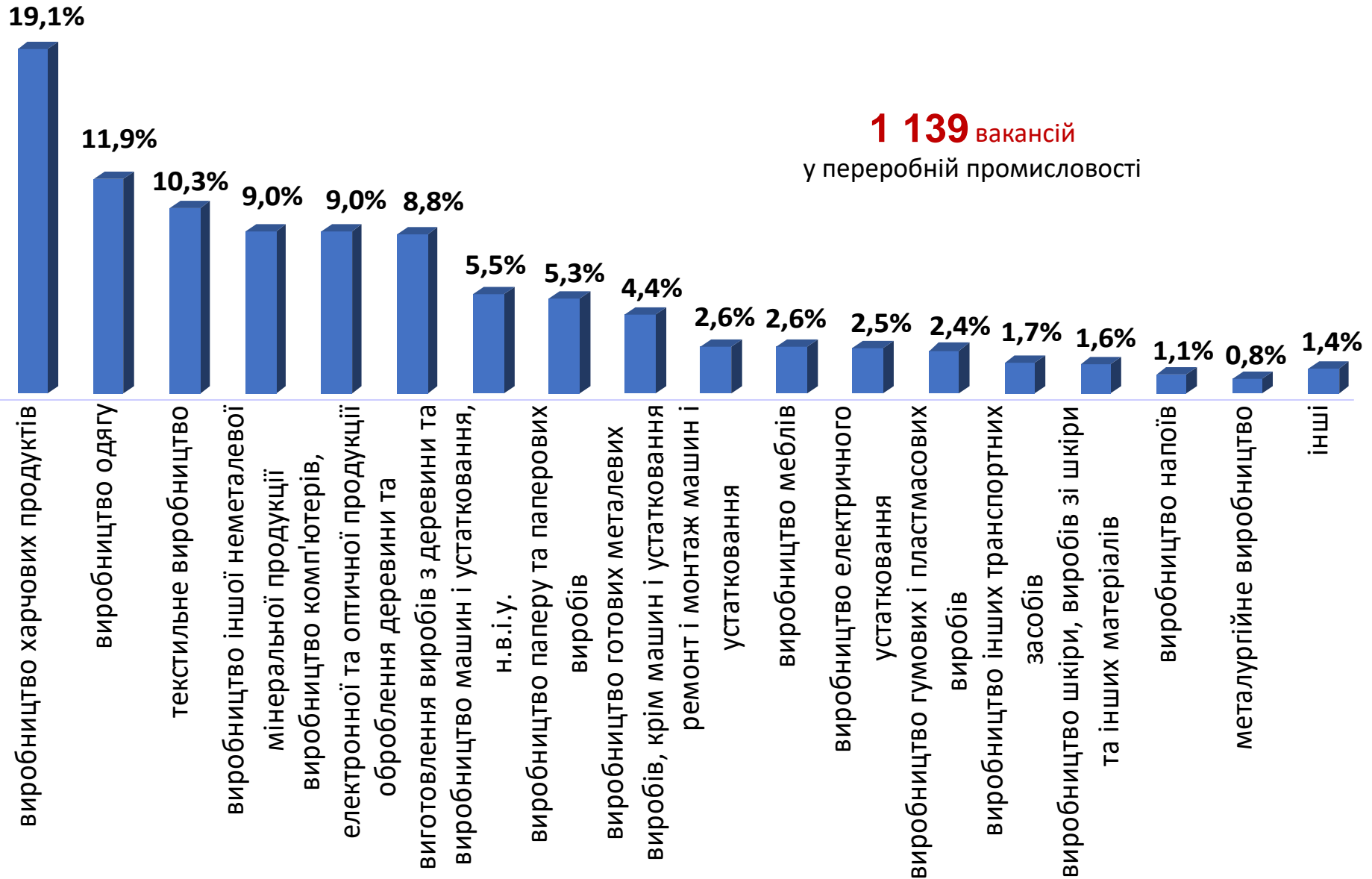
441 чоловік



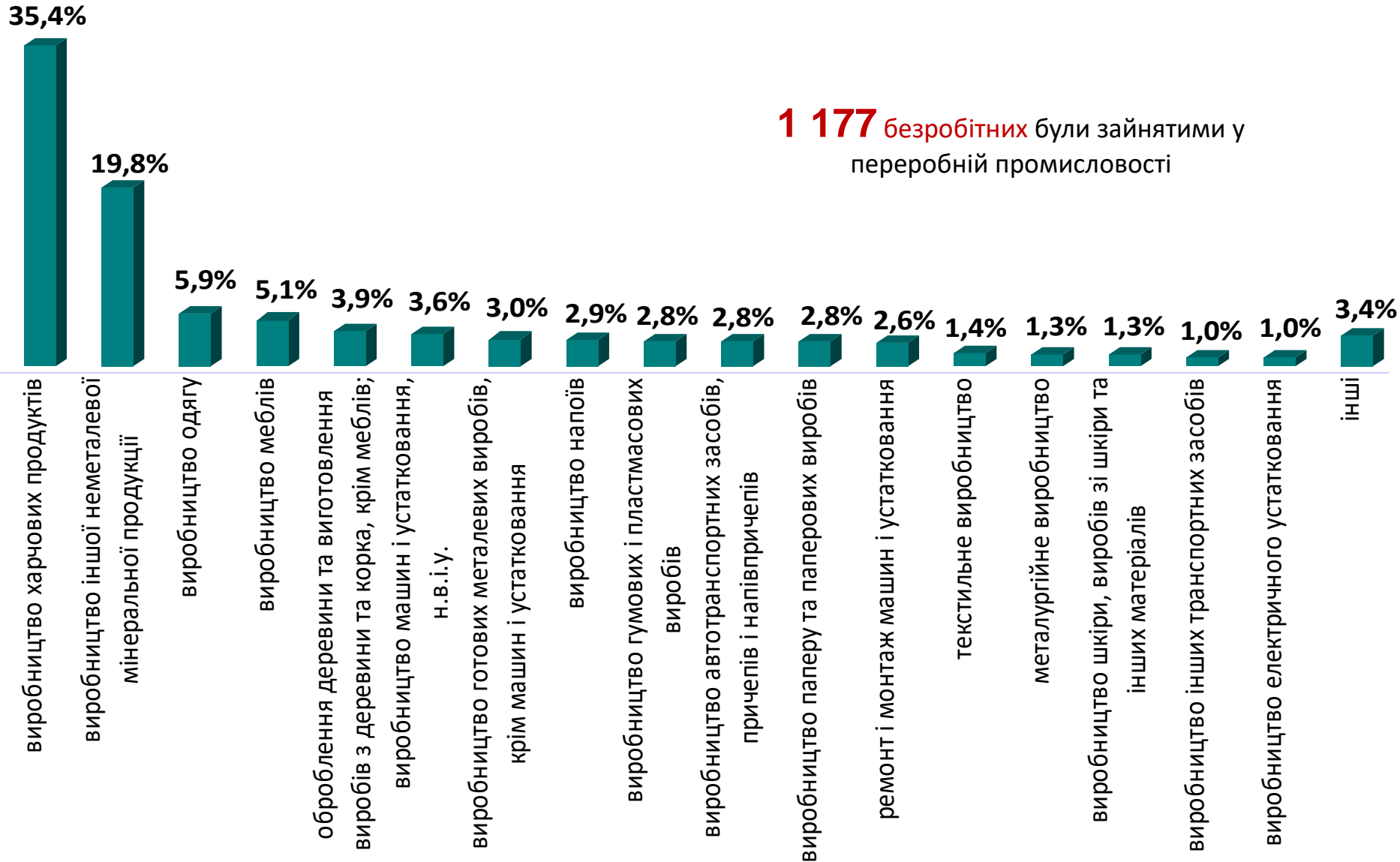
736 жінок



Структура вакансій за видами переробної промисловості, %



Структура безробітних за видами переробної промисловості, %



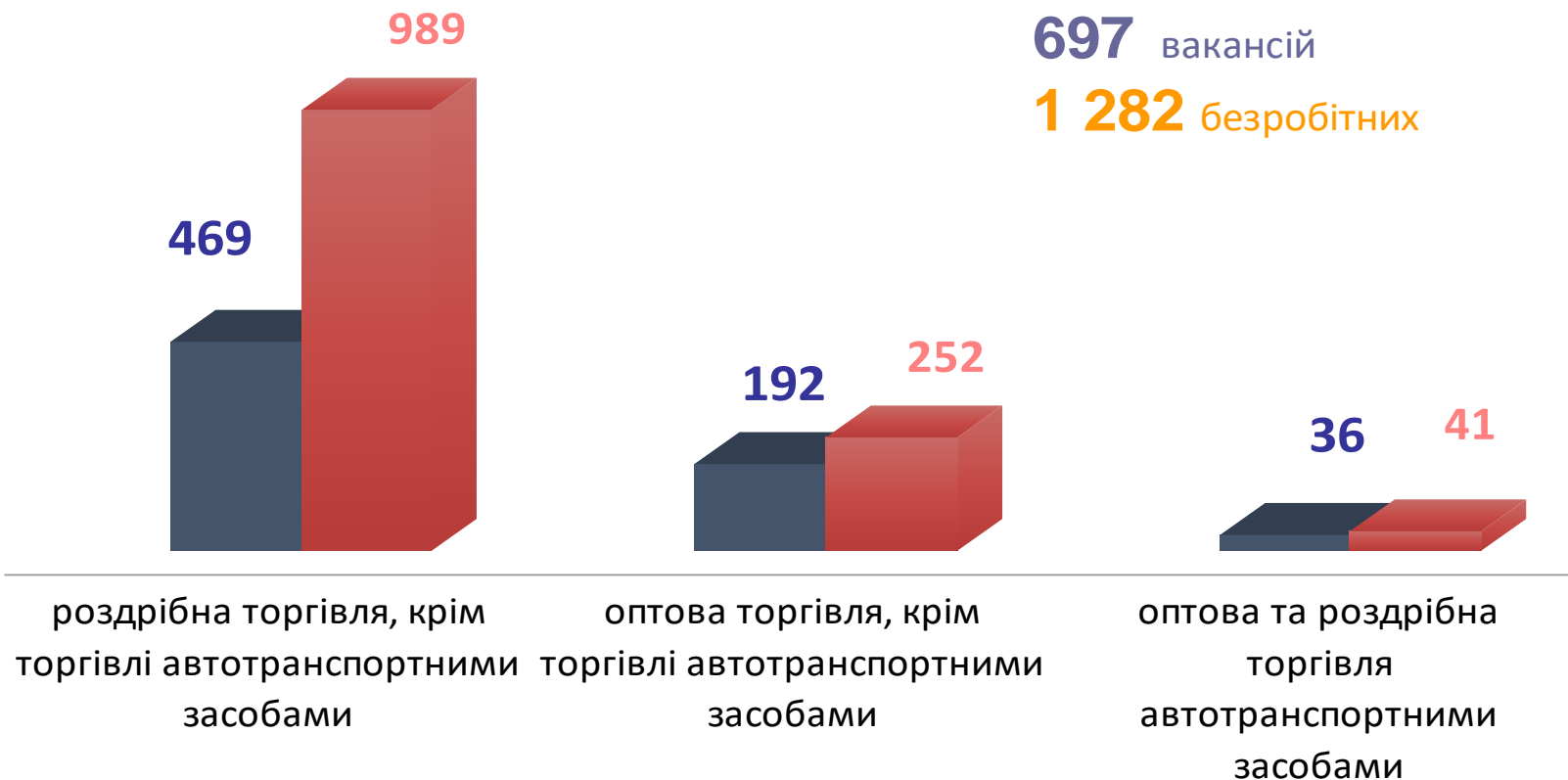


Кількість вакансій та кількість безробітних за видами оптової та роздрібної торгівлі

Усього:

697 вакансій

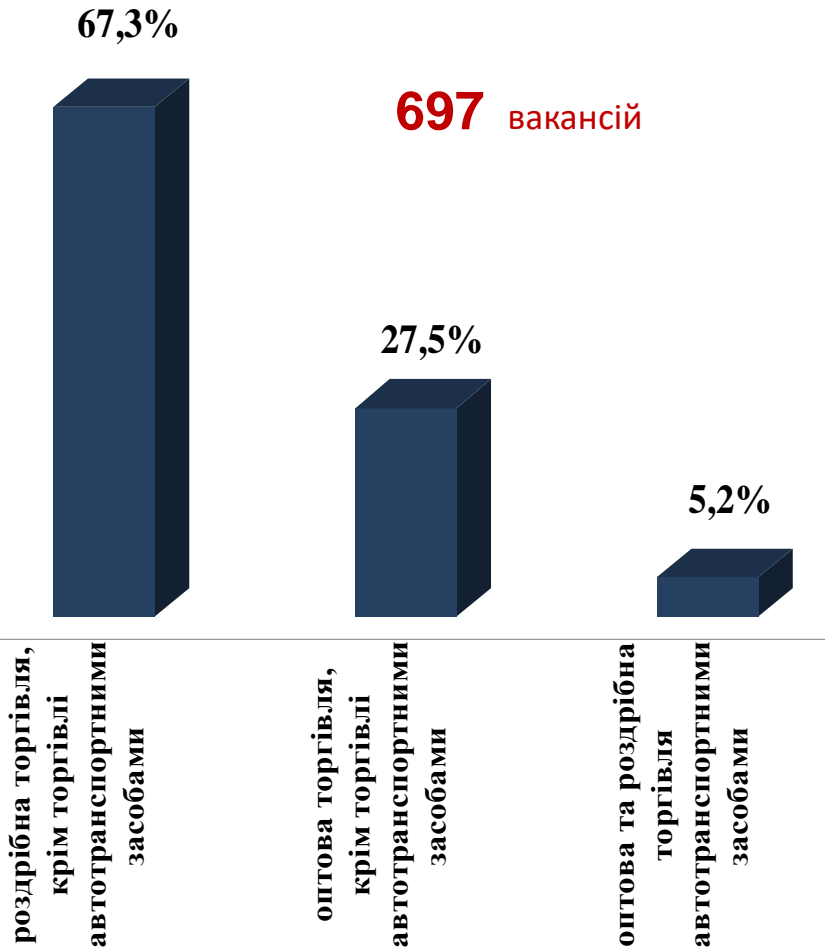
1 282 безробітних



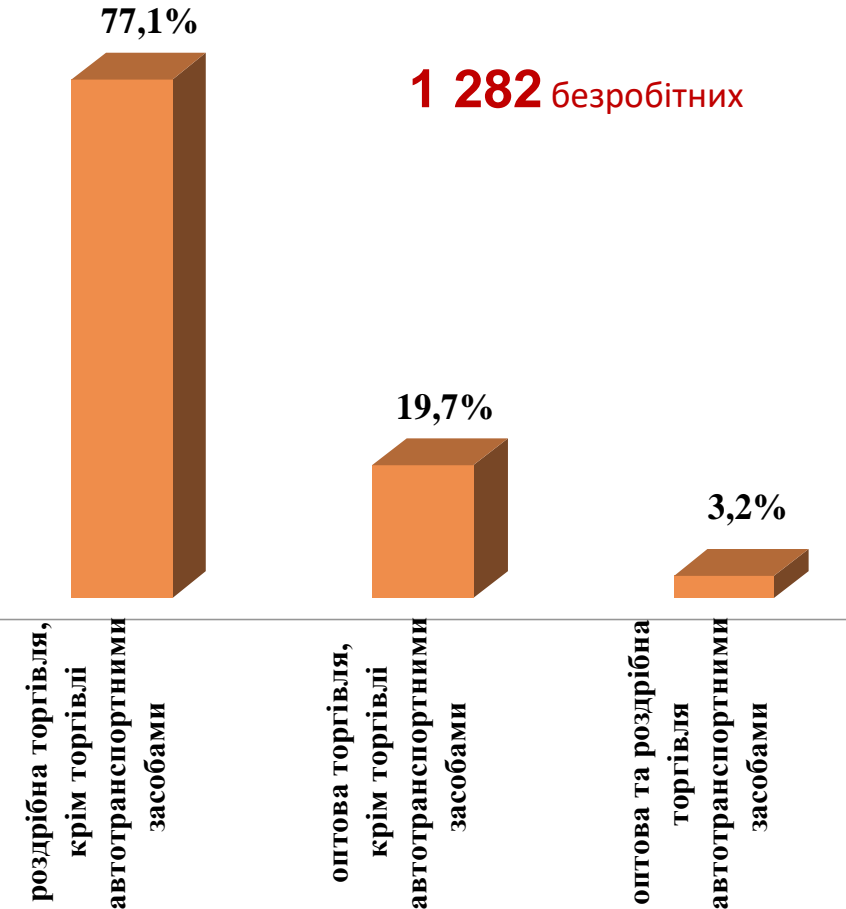
■ Кількість вакансій

■ Кількість безробітних

Структура вакансій за видами оптової та роздрібної торгівлі, %

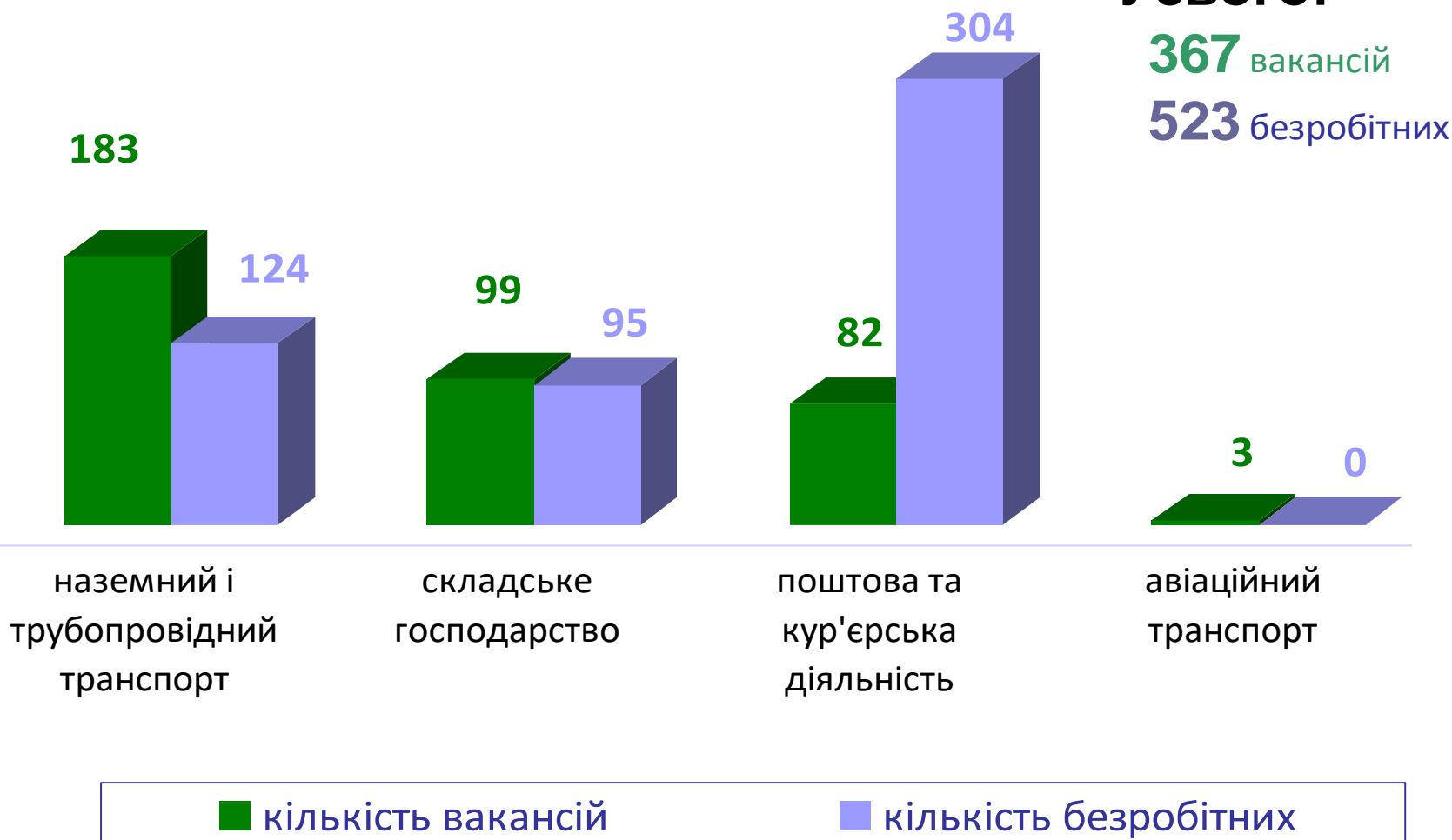


Структура безробітних за видами оптової та роздрібної торгівлі, %

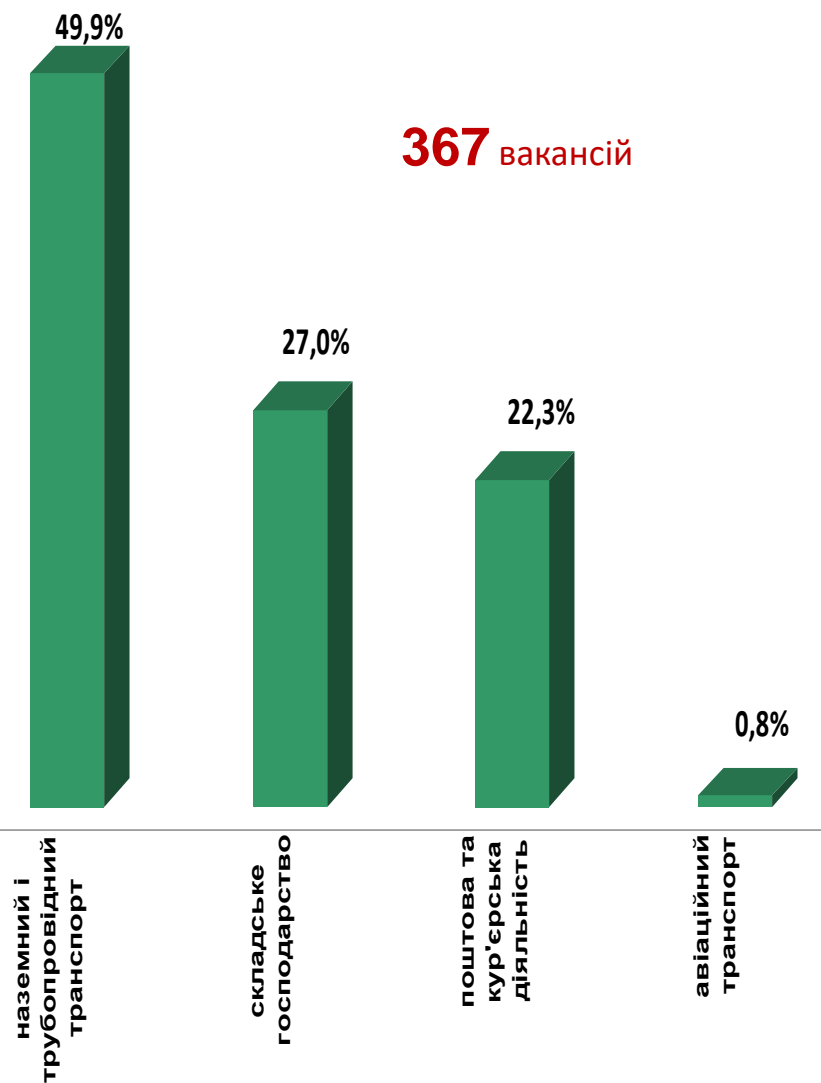




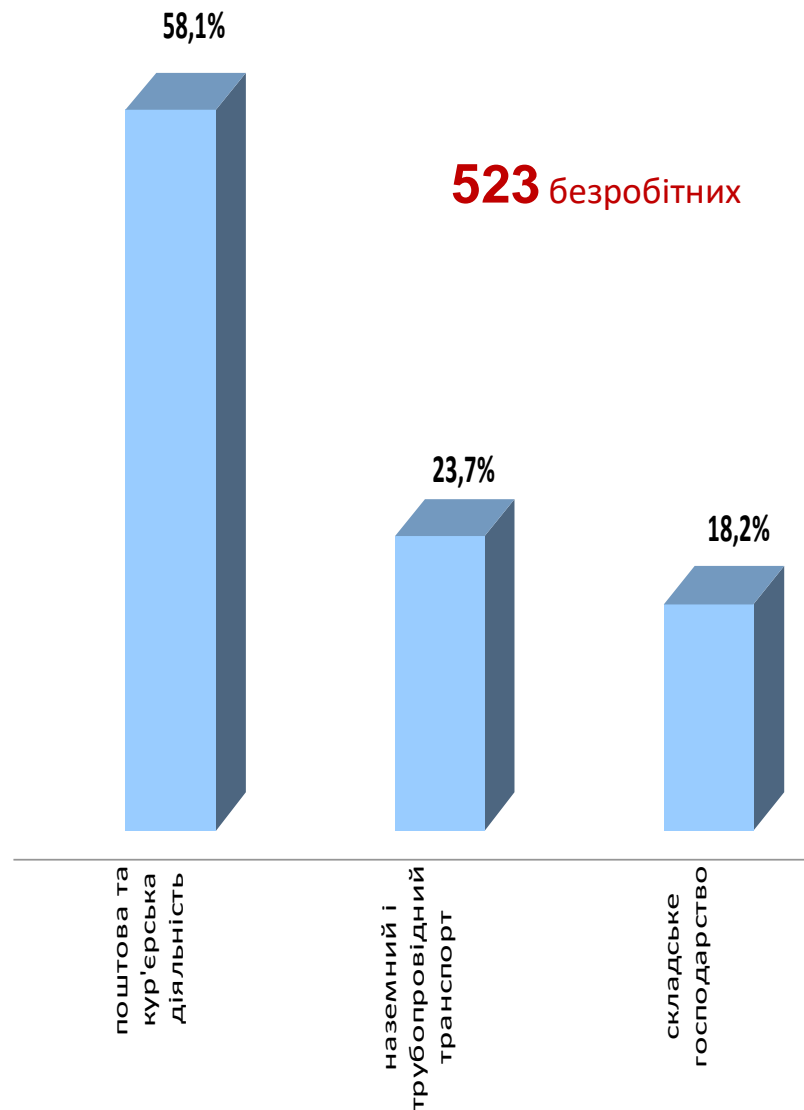
Кількість вакансій та кількість безробітних у сфері транспорту



Структура вакансій у сфері транспорту, %



Структура безробітних у сфері транспорту, %

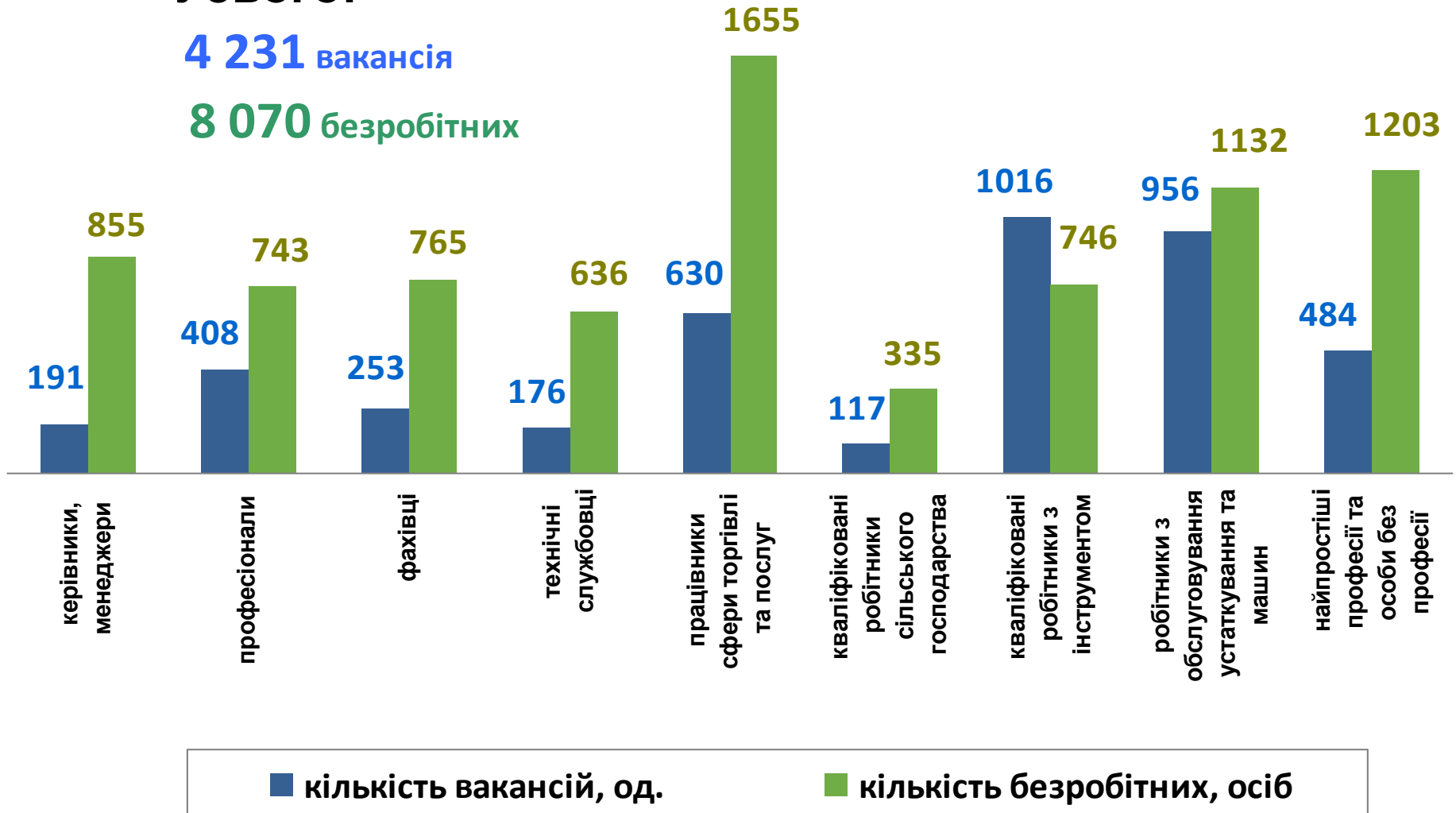


Кількість вакансій та кількість безробітних за професійними групами

Усього:

4 231 вакансія

8 070 безробітних



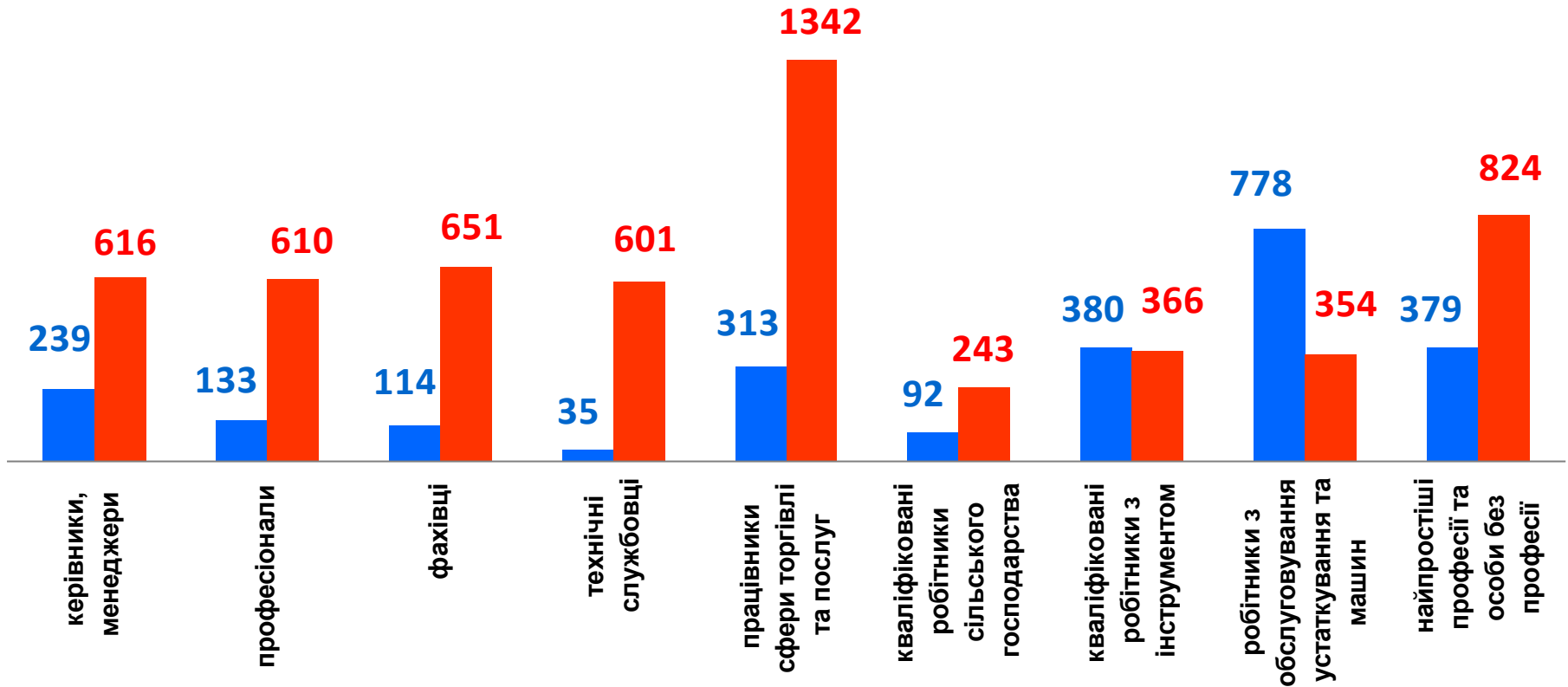
Кількість безробітних за статтю за статтю та професійними групами



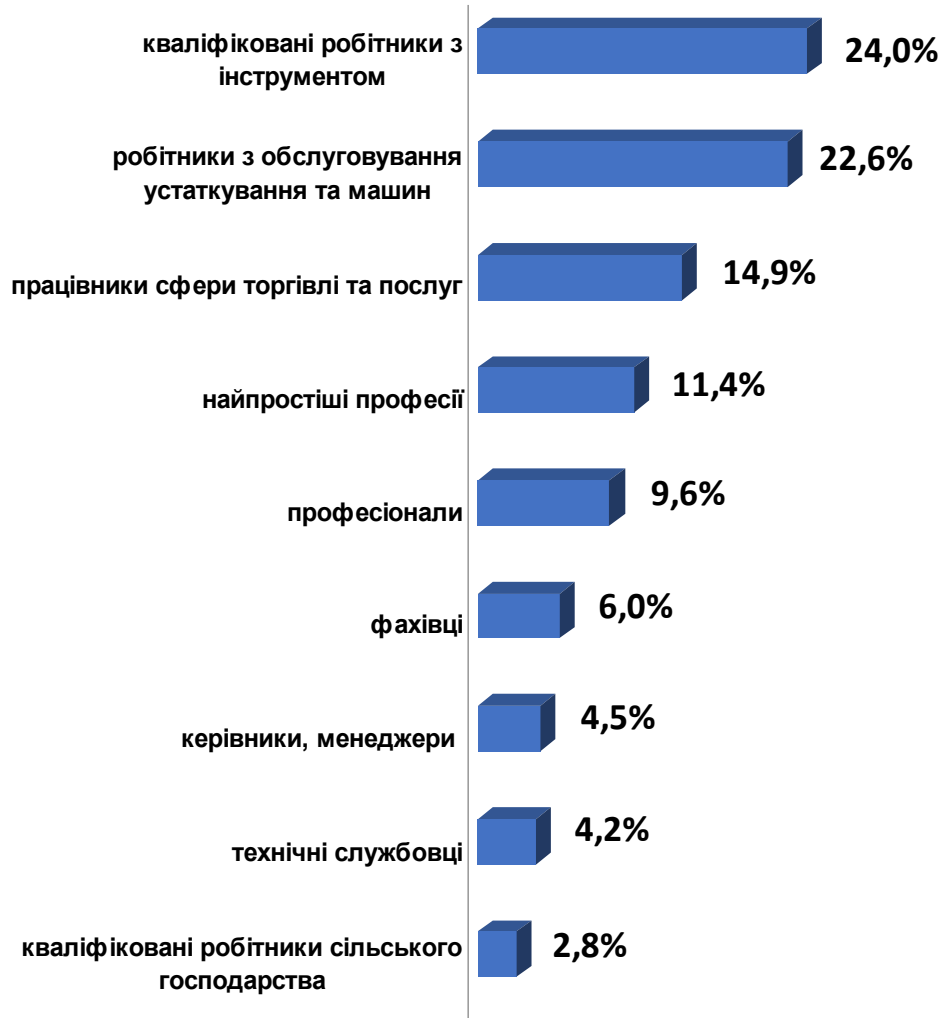
2,5 тис. чоловіків



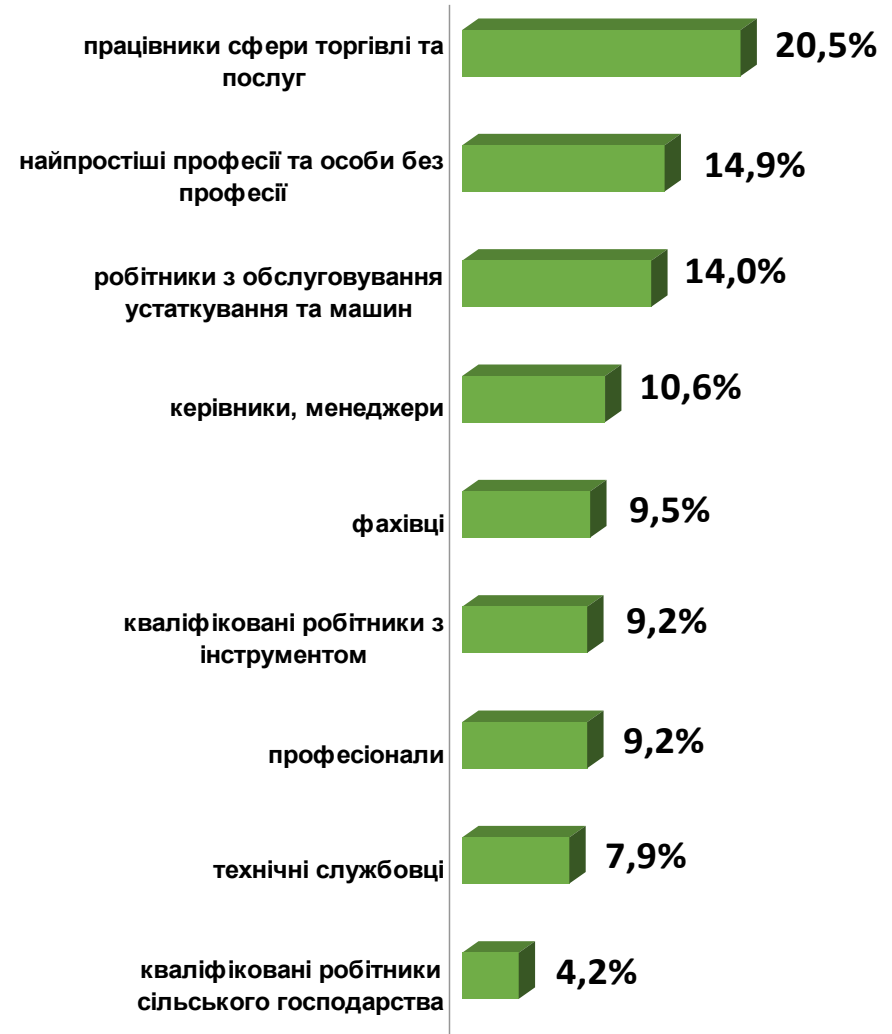
5,6 тис. жінок



Структура вакансій за професійними групами, %

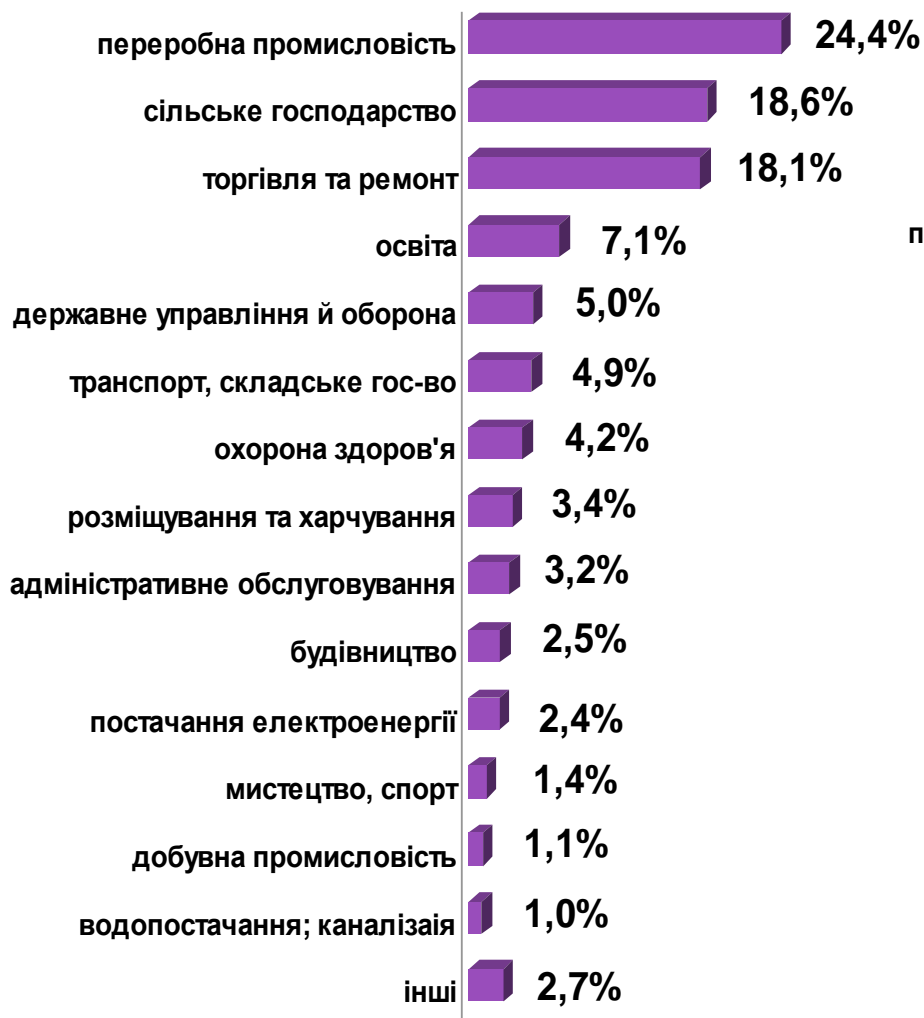


Структура безробітних за професійними групами, %



Структура працевлаштованих безробітних, %

За видами економічної діяльності



За професійними групами



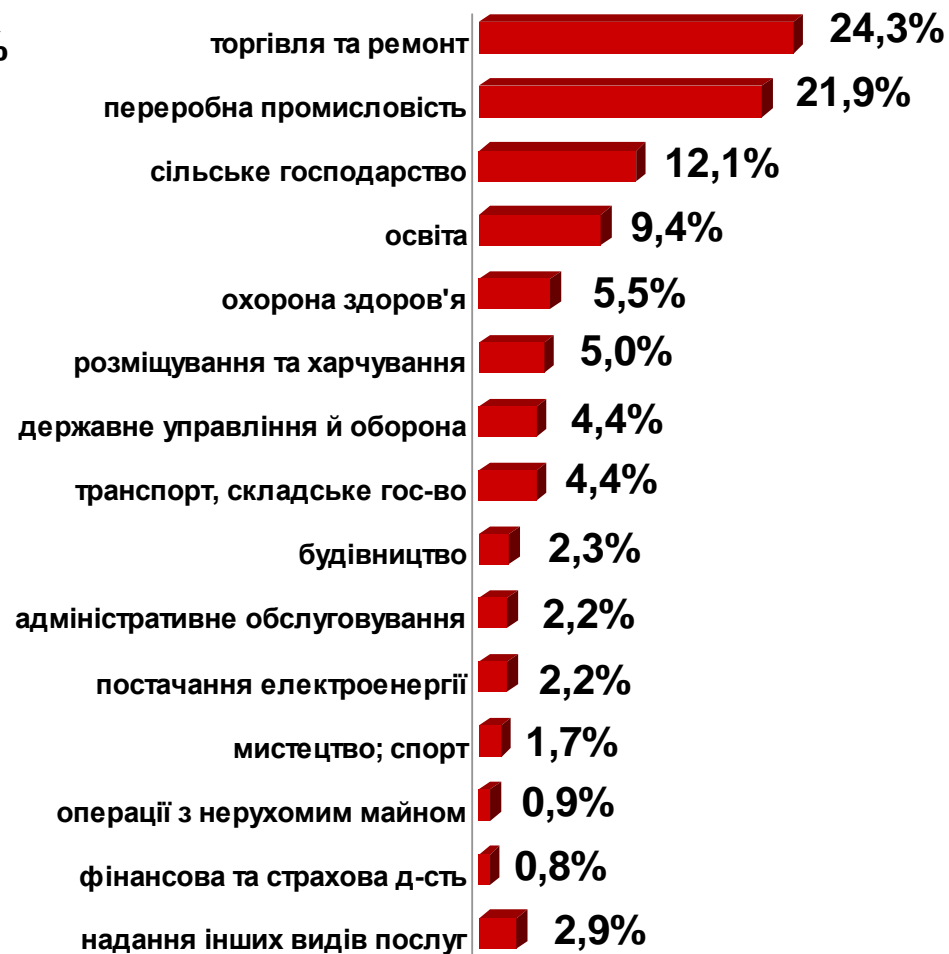
Структура працевлаштованих безробітних, % за статтю та видами економічної діяльності



Чоловіки



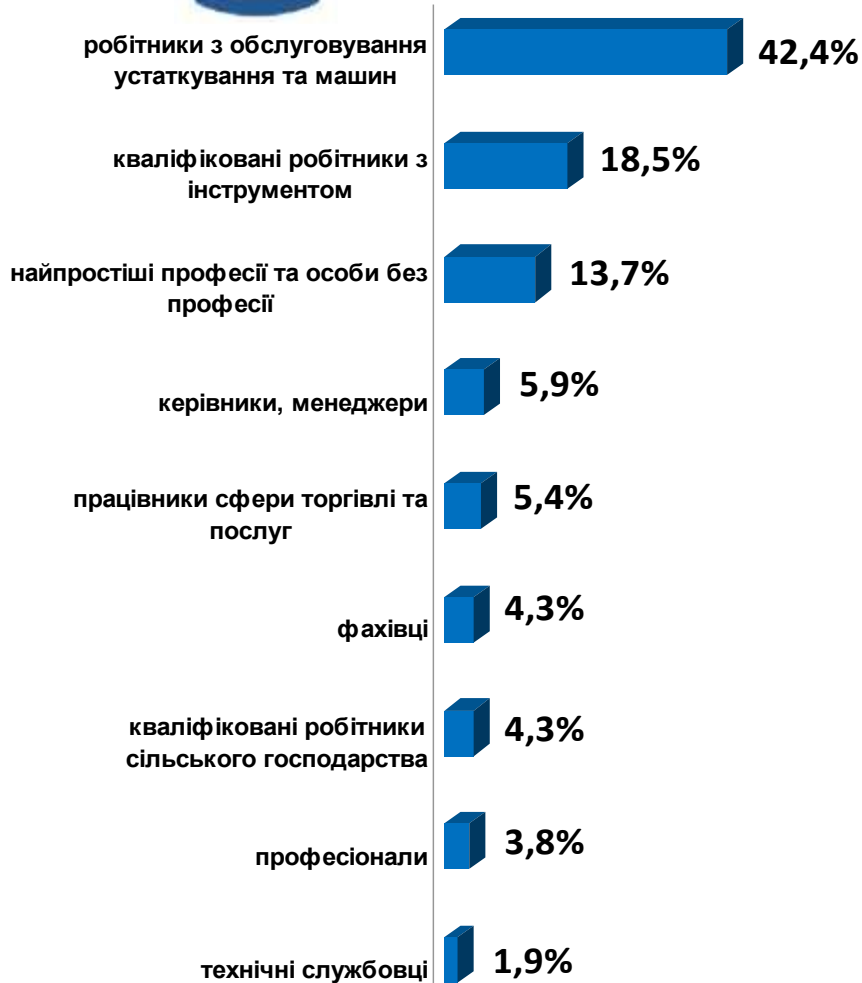
Жінки



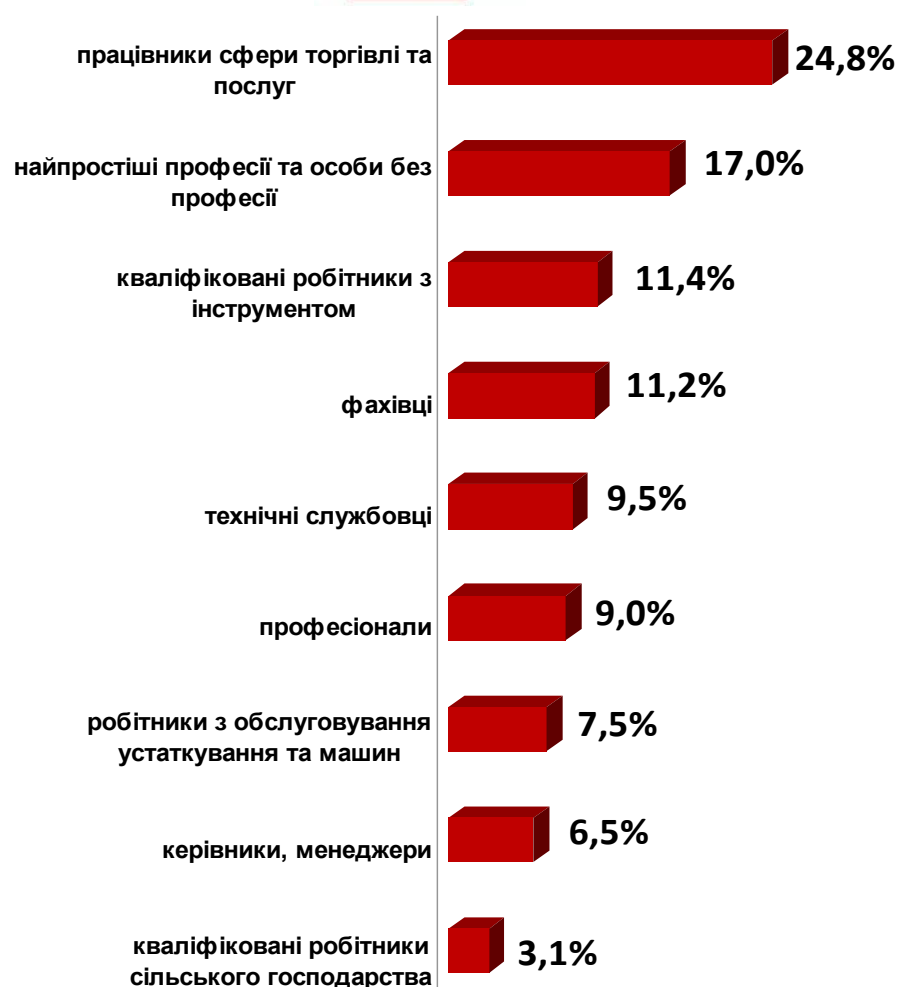
Структура працевлаштованих безробітних, % за статтю та професійними групами



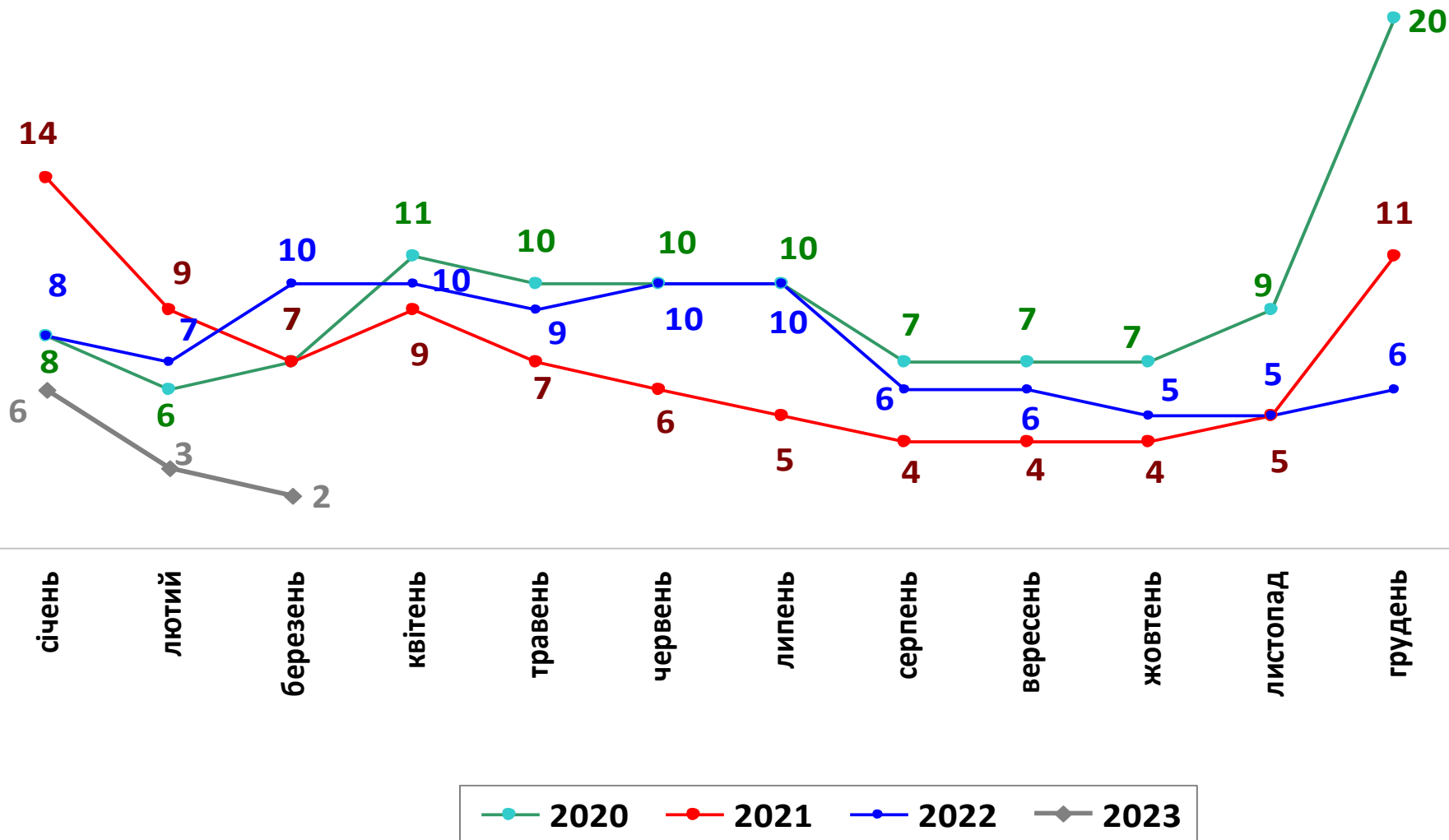
Чоловіки



Жінки

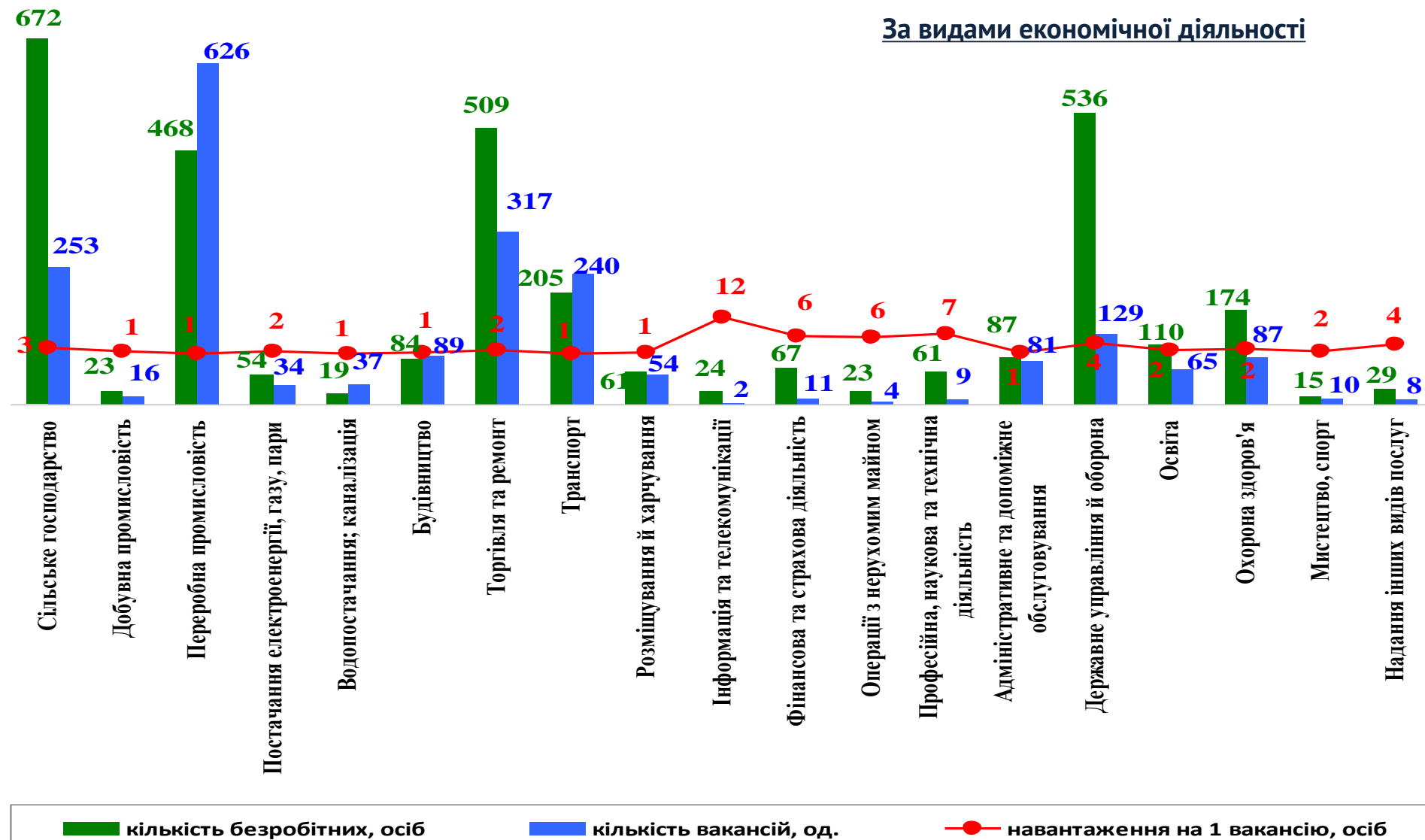


Кількість претендентів на 1 вакансію, станом на кінець місяця, осіб



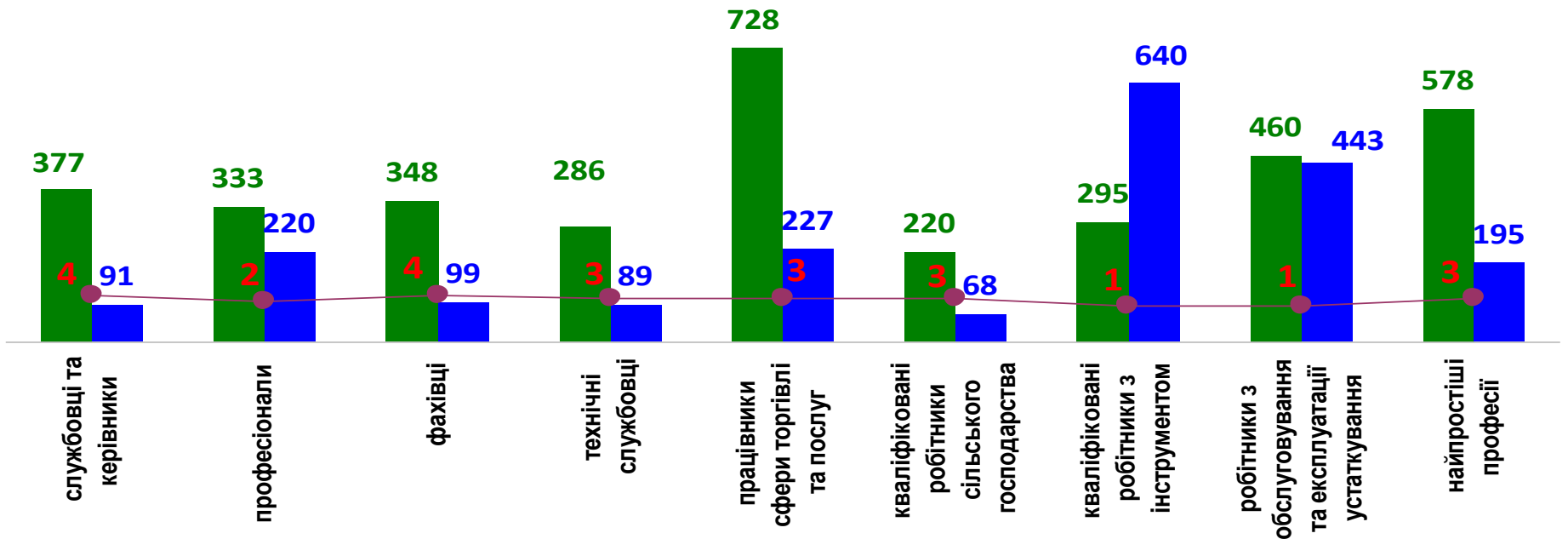
Кількість зареєстрованих безробітних, кількість вакансій та кількість претендентів на 1 вакансію, станом на 1 квітня 2023 р.

За видами економічної діяльності



Кількість зареєстрованих безробітних, кількість вакансій та кількість претендентів на 1 вакансію, станом на 1 квітня 2023 року

За професійними групами



■ кількість безробітних, осіб ■ кількість вакансій, од. ● навантаження на 1 вакансію, осіб



Професії, за якими кількість вакансій є найбільшою, станом на 1 квітня 2023 року
за професійними групами **ТОП-10**

Керівники, менеджери

- начальник відділу поштового зв'язку
- завідувач складу
- головний бухгалтер
- менеджер (управитель) із збуту
- менеджер (управитель) з постачання
- заступник директора
- директор установи культури
- майстер цеху
- виконавець робіт
- керівник гуртка

Професіонали, фахівці

- інспектор (пенітенціарна система)
- бухгалтер
- фармацевт
- лікар ветеринарної медицини
- вчитель закладу загальної середньої освіти
- технолог
- електрик цеху
- інженер-електронік
- асистент фармацевта
- інспектор кредитний



Професії, за якими кількість вакансій є найбільшою, станом на 1 квітня 2023 року
за професійними групами **ТОП-10**

Технічні службовці

- комірник
- листоноша (поштар)
- касир торговельного залу
- оператор поштового зв'язку
- оператор електронно-комунікаційних послуг
- адміністратор
- обліковець
- оператор комп'ютерного набору
- оператор з обробки інформації та програмного забезпечення
- оператор з уведення даних в ЕОМ (ОМ)

Працівники сфери торгівлі та послуг

- кухар
- продавець продовольчих товарів
- охоронник
- продавець-консультант
- продавець непродовольчих товарів
- молодший інспектор (поліція)
- офіціант
- бармен
- бариста
- соціальний робітник



Професії, за якими кількість вакансій є найбільшою, станом на 1 квітня 2023 року
за професійними групами **ТОП-10**

Кваліфіковані робітники сільського господарства

- робітник з комплексного обслуговування сільськогосподарського виробництва
- озеленювач
- робітник фермерського господарства
- дояр
- птахівник
- робітник на лісокультурних роботах
- бригадир на ділянцях основного виробництва
- плодоовочівник
- оператор свинарських комплексів
- оператор інкубаторно-птахівничої станції

Кваліфіковані робітники з інструментом

- швачка
- монтер колії
- слюсар-ремонтник
- верстатник деревообробних верстатів
- електромонтер з ремонту та обслуговування електроустаткування
- слюсар з ремонту колісних транспортних засобів
- монтажник радіоелектронної апаратури та приладів
- оператор прецизійної фотолітографії
- електрогазозварник
- електрозварник ручного зварювання



Професії, за якими кількість вакансій є найбільшою, станом на 1 квітня 2023 року
за професійними групами **ТОП-10**

Робітники з обслуговування устаткування

- водій автотранспортних засобів
- тракторист
- токар
- водій навантажувача
- оператор верстатів з програмним керуванням
- слюсар-складальник радіоелектронної апаратури та приладів
- водій тролейбуса
- дорожній робітник
- оператор вакуумно-напилювальних процесів
- укладальник виробів

Найпростіші професії

- підсобний робітник
- вантажник
- прибиральник службових приміщень
- укладальник-пакувальник
- робітник з благоустрою
- двірник
- кухонний робітник
- мийник посуду
- прибиральник територій
- прибиральник виробничих приміщень



Професії, по яких чисельність безробітних є найбільшою,
станом на 1 квітня 2023 року **ТОП-20**

о продавець

о підсобний робітник

о водій автотранспортних засобів

о кухар

о прибиральник службових приміщень

о бухгалтер

о робітник з комплексного обслуговування
сільськогосподарського виробництва

о тракторист

о листоноша (поштар)

о стрілець

о спеціаліст державної служби

о охоронник

о швачка

о сестра медична (брат медичний)

о сторож

о касир торговельного залу

о укладальник-пакувальник

о начальник відділу поштового зв'язку

о молодша медична сестра (молодший
медичний брат)

о вчитель закладу загальної середньої
освіти

Професії, по яких чисельність безробітних за статтю є найбільшою,
станом на 1 квітня 2023 року

ТОП-10



Чоловіки

- водій автотранспортних засобів
- підсобний робітник
- тракторист
- стрілець
- охоронник
- сторож
- слюсар-ремонтник
- озеленювач
- командир відділення
- дорожній робітник



Жінки

- продавець
- підсобний робітник
- кухар
- прибиральник службових приміщень
- бухгалтер
- листоноша (поштар)
- робітник з комплексного обслуговування сільськогосподарського виробництва
- швачка
- спеціаліст державної служби
- сестра медична