



**ПОПИТ ТА ПРОПОЗИЦІЯ НА
ЗАРЕЄСТРОВАНОМУ РИНКУ ПРАЦІ
ХМЕЛЬНИЦЬКОЇ ОБЛАСТІ
У СІЧНІ-БЕРЕЗНІ 2024 РОКУ**

Попит та пропозиція на зареєстрованому ринку праці у січні-березні 2024 року



У січні-березні 2024 року роботодавці проінформували службу зайнятості про наявність 5,1 тис. вакансій, що на 21% більше, ніж у січні-березні 2023 року.

Структура вакансій за видами економічної діяльності була наступною: 28% вакансій пропонувалося на підприємствах переробної промисловості; 15% – в оптовій та роздрібній торгівлі, 13% - в сільському господарстві; 10% - у транспортній галузі; по 6% - в державному управлінні та охороні здоров'я; по 4% - в освіті, будівництві та у сфері адміністративного обслуговування.

У професійному розрізі, найбільше вакансій пропонувалося для працевлаштування: кваліфікованих робітників з інструментом (23%); робітників з обслуговування, експлуатації устаткування та машин (19%); працівників сфери торгівлі та послуг (17%); професіоналів (9%); фахівців (8%), технічних службовців та керівників, менеджерів (по 5%).

Станом на 1 квітня 2024 року кількість актуальних вакансій, заявлених роботодавцями до обласної служби зайнятості становила 2,4 тис. одиниць, що на 18% більше, ніж на відповідну дату минулого року.

За видами економічної діяльності, більшість вакансій налічувалося на підприємствах переробної промисловості (24%), в галузі сільського господарства та у сфері торгівлі (по 15%), в транспортній галузі (13%), у сфері адміністративного обслуговування (6%).

За професійними групами найбільший попит роботодавців спостерігався на:

- кваліфікованих робітників з інструментом – 23% всіх поданих вакансій (швачка, монтер колії, слюсар-ремонтник, електромонтер, електрогазозварник, електрозварник ручного зварювання, пекар, слюсар-електрик з ремонту електроустаткування, електрозварник на автоматичних та напівавтоматичних машинах, слюсар з механоскладальних робіт, слюсар-сантехнік);
- робітників з обслуговування, експлуатації устаткування та машин – 20% (водій, тракторист, токар, водій тролейбуса, дорожній робітник, оператор швацького устаткування, чистильник металу, відливоч, виробів та деталей, оператор на автоматичних та напівавтоматичних ліній верстатів та установок, водій навантажувача, фрезерувальник);
- працівників сфери торгівлі та послуг – 16% (продавець, кухар, охоронник, молодший інспектор (поліція), бармен, офіціант, бариста, стюард (послуги у дорозі), молодша медична сестра (молодший медичний брат), перукар, соціальний робітник, покоївка, манікюрник);
- професіоналів – 9% (інспектор (пенітенціарна система), інженер, агроном, лікар загальної практики – сімейний лікар, вчитель, спеціаліст державної служби (місцевого самоврядування), лікар-педіатр);
- фахівців – 8% (бухгалтер, сестра медична (брат медичний), інспектор, електрик дільниці, інспектор кредитний, фахівець, електромеханік, механік).

Попит та пропозиція на зареєстрованому ринку праці у січні-березні 2024 року



У січні-березні 2024 року послугами обласної служби зайнятості скористалися 5,6 тис. безробітних громадян, що на 31% менше, ніж у січні-березні 2023 року.

За видами економічної діяльності, серед безробітних, які мали професійний досвід 24% раніше працювали в державному управлінні й обороні; 17% - в оптовій та роздрібній торгівлі; по 14% - в галузі сільського та лісового господарства та на підприємствах переробної промисловості; по 6% - в транспортній галузі та охороні здоров'я.

За професійними групами, серед зареєстрованих безробітних переважають працівники сфери торгівлі та послуг (26%); представники найпростіших професій (15%); робітники з обслуговування, експлуатації устаткування (11%); законодавці, керівники та фахівці (по 10%), професіонали (9%).

Станом на 1 квітня 2024 року послуги обласної служби зайнятості отримували 3,6 тис. зареєстрованих безробітних, що на 1,4% менше, ніж на відповідну дату минулого року.

За статтю: у загальній кількості зареєстрованих безробітних, чоловіки становили – 0,8 тис. осіб (або 22%), жінки – 2,8 тис. осіб (або 78%).

За віковими групами: 25% зареєстрованих безробітних були у віці до 35 років; 31% – у віці від 35 до 44 років; 27% – у віці від 45 до 55 років; 17% – понад 55 років.

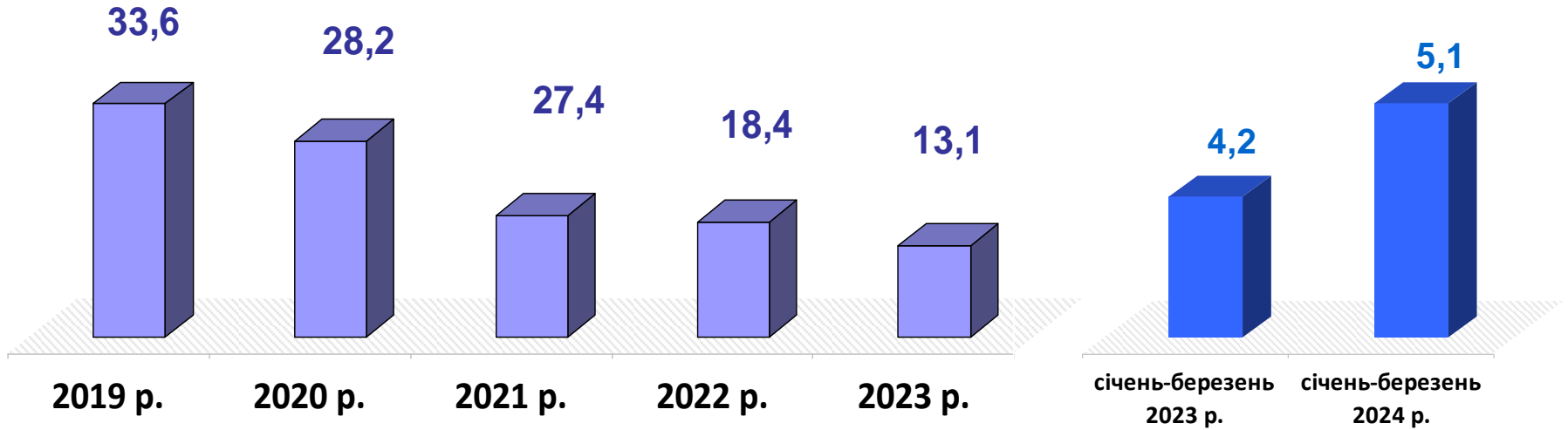
Станом на 1 квітня 2024 року, в середньому по Хмельницькій області, на одне вільне робоче місце претендував 1 безробітний (на 1 квітня 2023 року – 2 особи).

Найбільша нестача вакансій спостерігалася для представників таких професій: для 214 підсобних робітників є 78 вакансій, для 118 прибиральників службових приміщень є 12 вакансій, для 34 помічників вихователя та 24 вагарів є по 1 вакансії, а для 106 стрільців, 27 командирів відділення та 19 діловодів немає жодної вакансії.

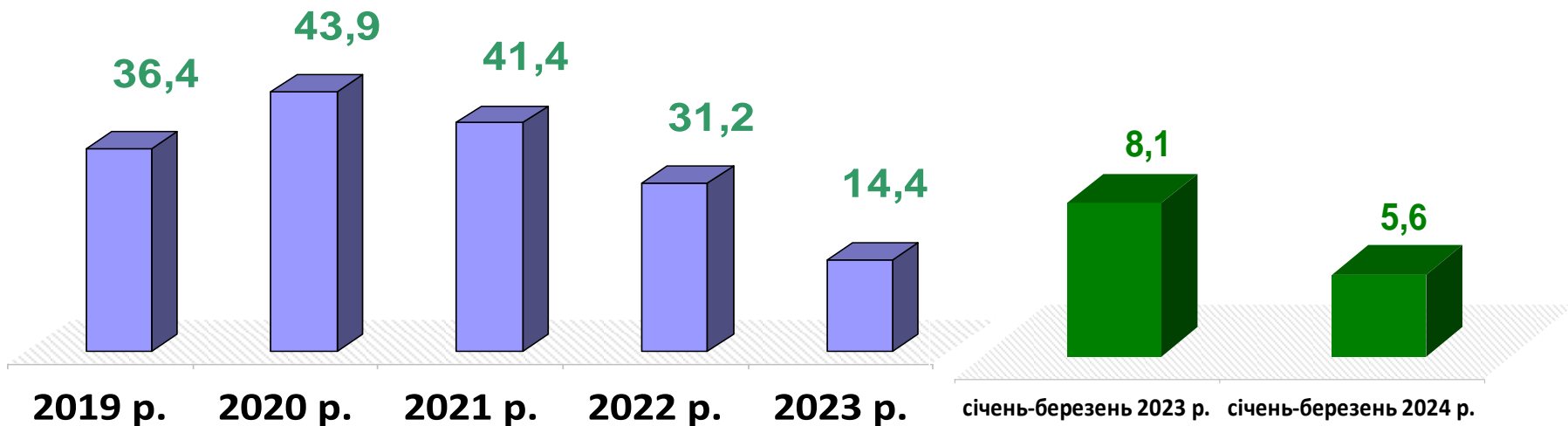
Нестача кадрів спостерігалася серед представників таких професій: швачка, інспектор (пенітенціарна система), водій, монтер колії, вантажник, слюсар-ремонтник, птахівник, молодший інспектор (поліція), електромонтер з ремонту та обслуговування електроустаткування, водій тролейбуса, укладальник-пакувальник, оператор поштового зв'язку, токарь, тракторист, електрогазозварник, дорожній робітник, інспектор, слюсар-електрик з ремонту електроустаткування, чистильник металу, відливок, виробів та деталей, начальник відділу поштового зв'язку.



Кількість вакансій, тис. одиниць

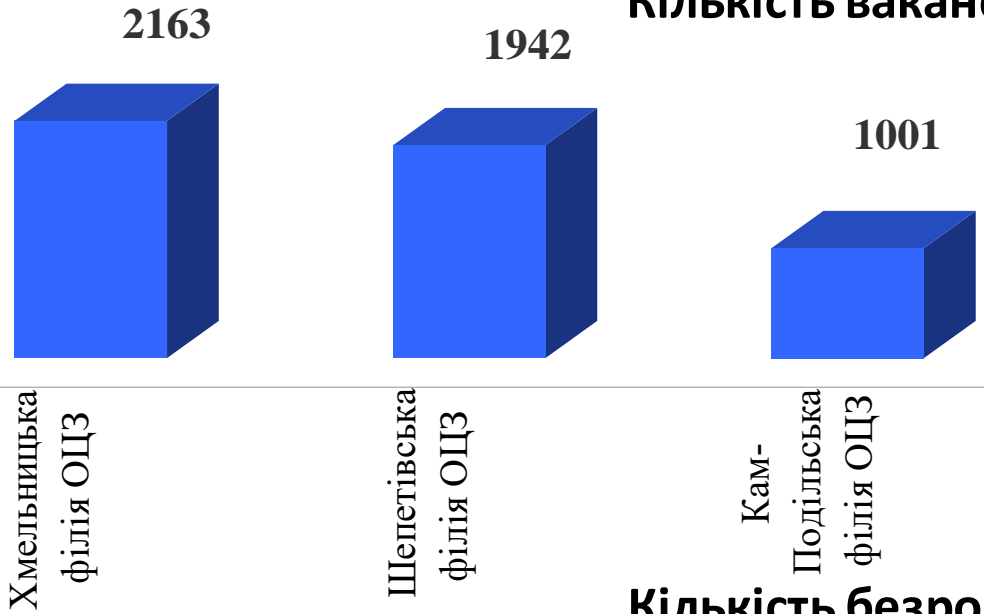


Кількість безробітних, тис. осіб



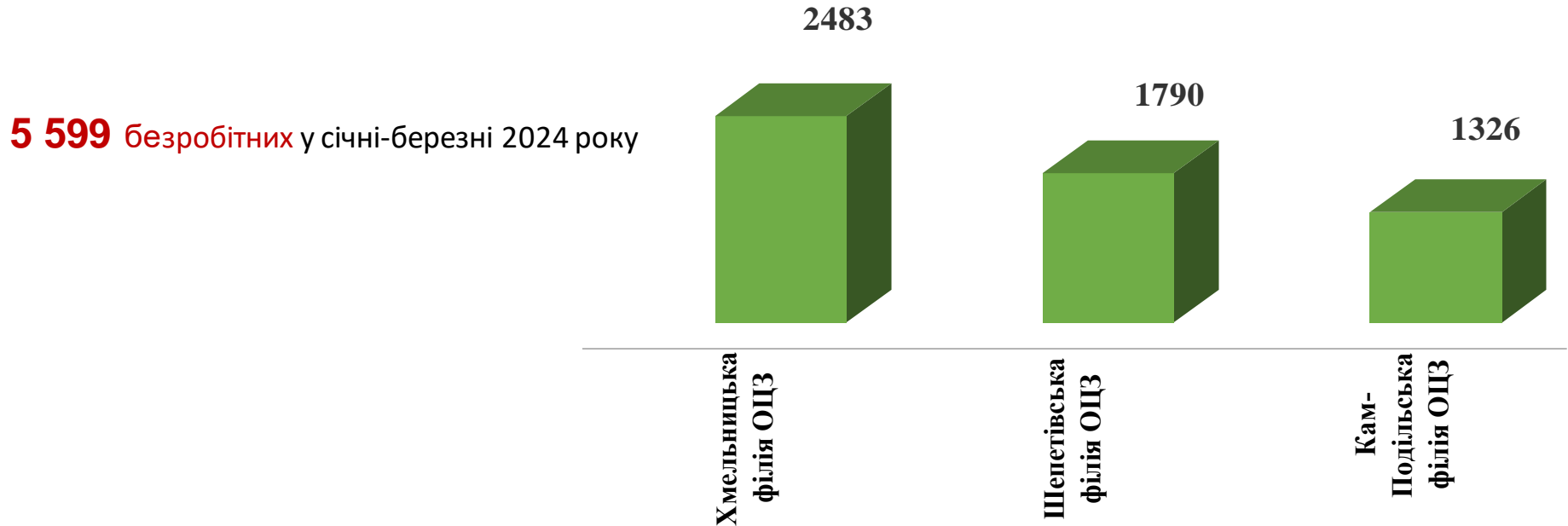


Кількість вакансій за філіями, *одиниць*



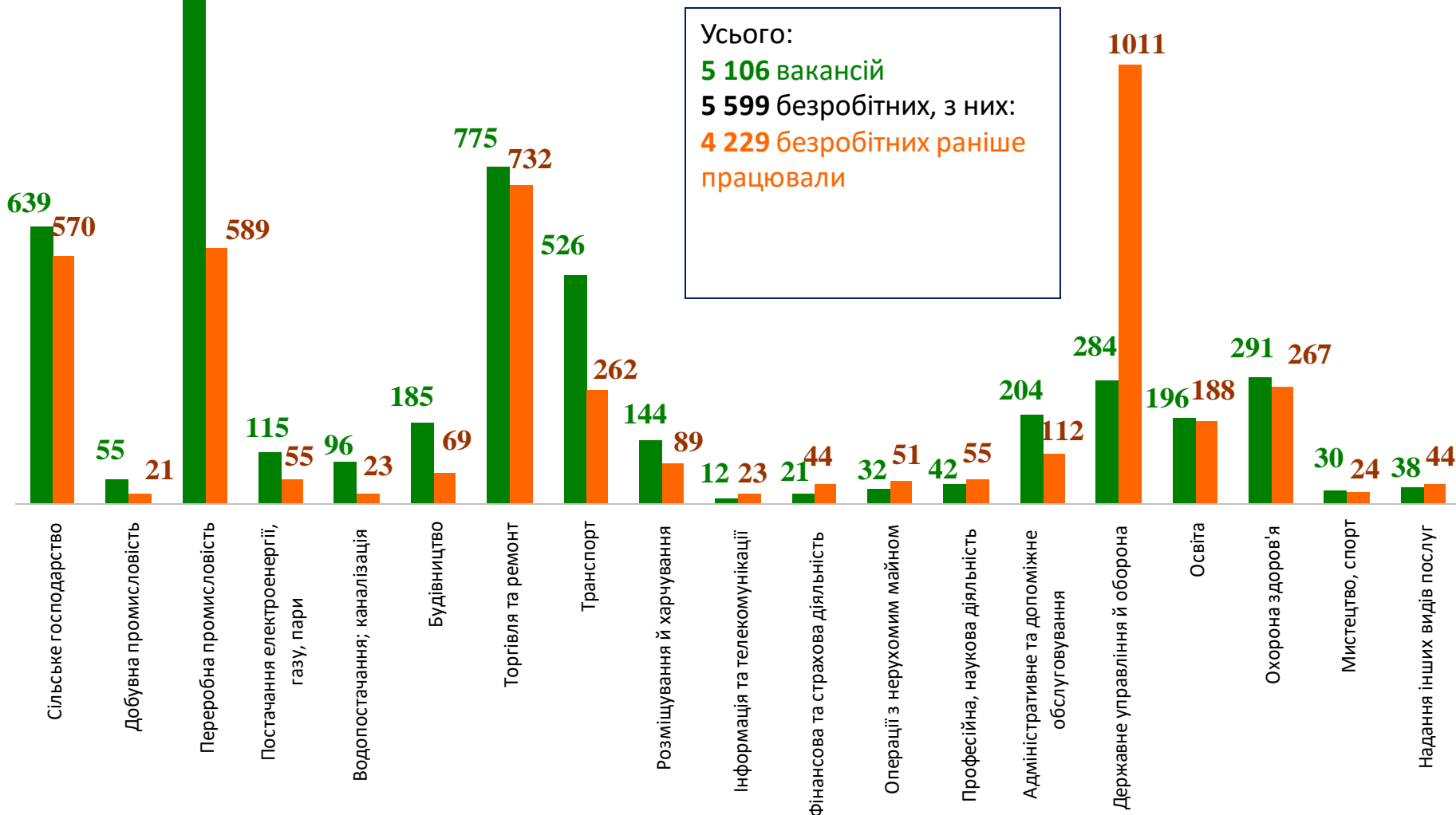
5 106 вакансій у січні-березні 2024 року

Кількість безробітних за філіями, *осіб*



5 599 безробітних у січні-березні 2024 року

Кількість вакансій та кількість безробітних За видами економічної діяльності



■ кількість вакансій, од.

■ кількість безробітних, осіб

Кількість безробітних за статтю

(за статтю та видами економічної діяльності підприємств, на яких вони раніше працювали)



1,2 тис. чоловіків

з них:

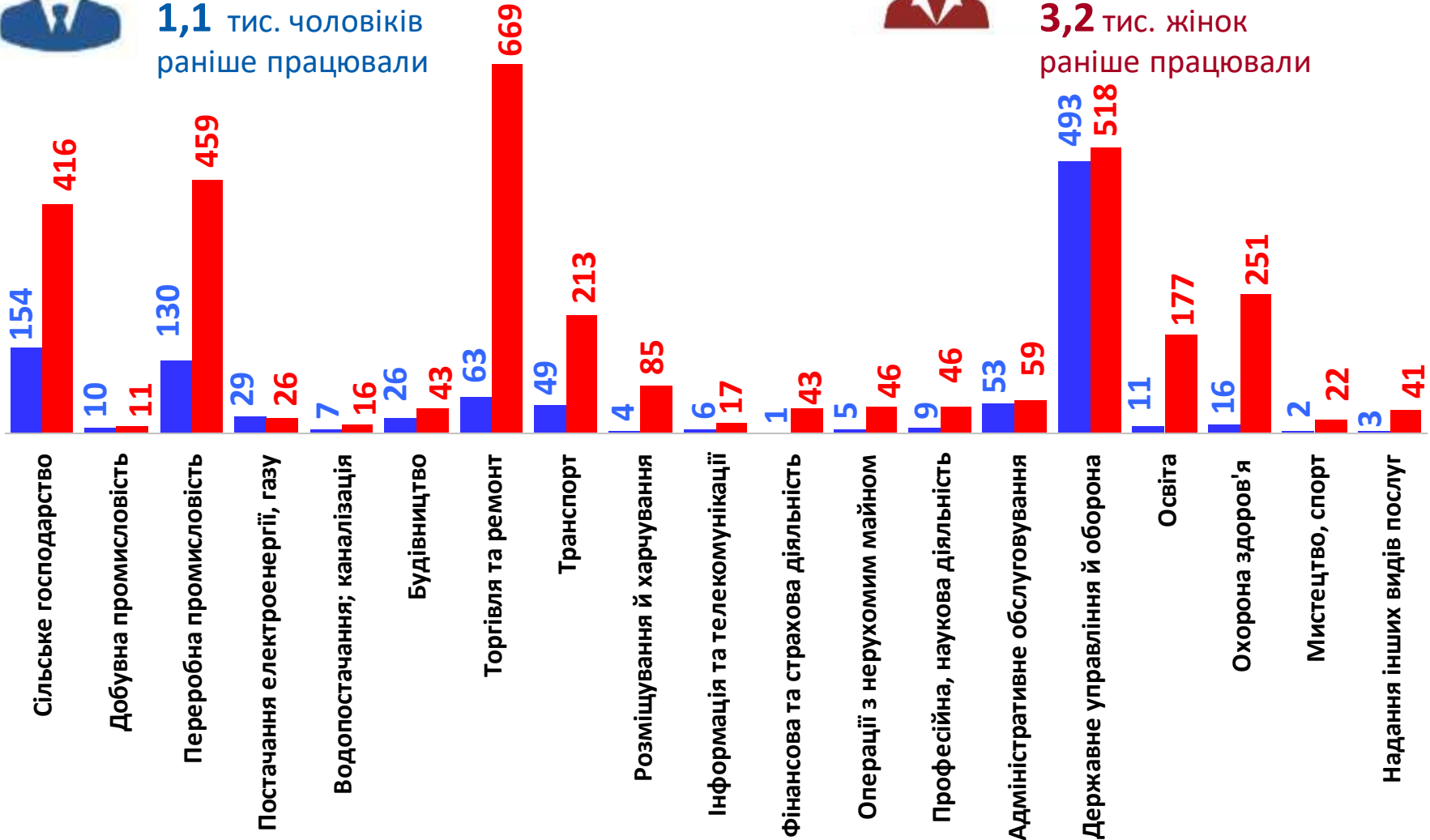
1,1 тис. чоловіків
раніше працювали



4,4 тис. жінок

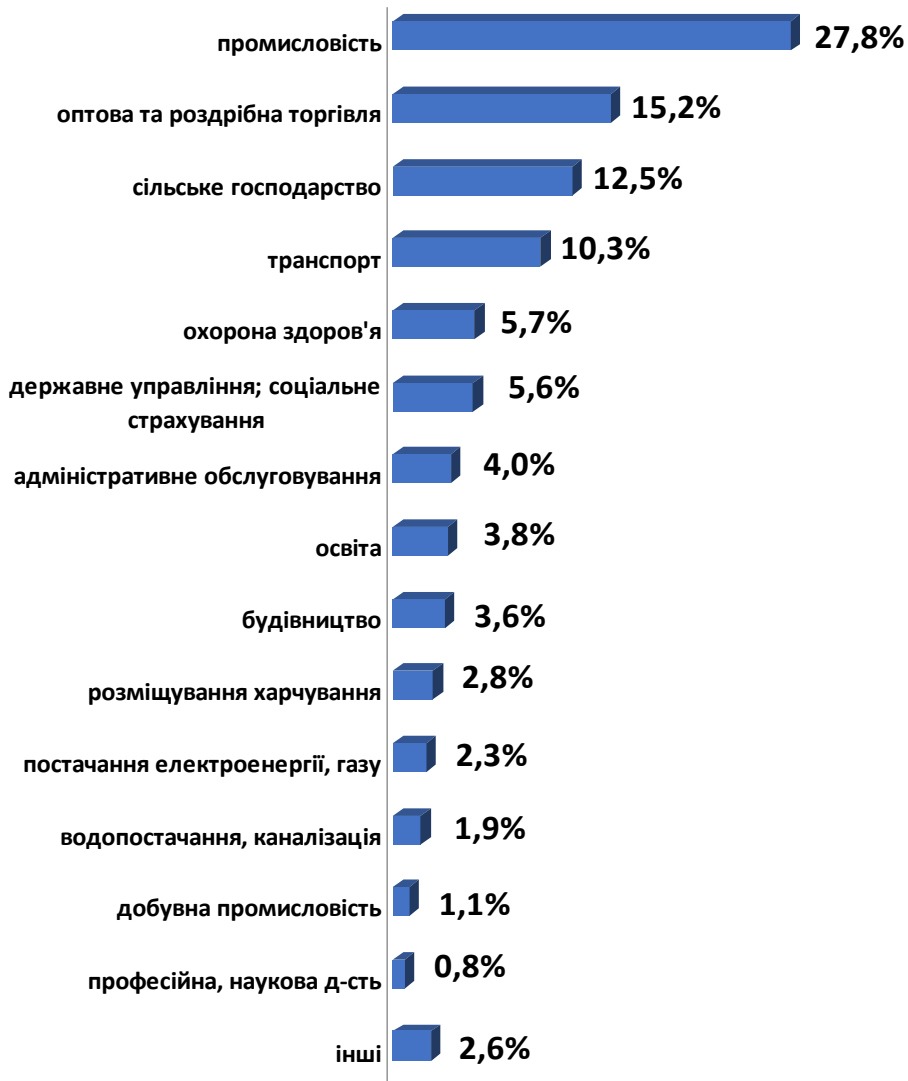
з них:

3,2 тис. жінок
раніше працювали





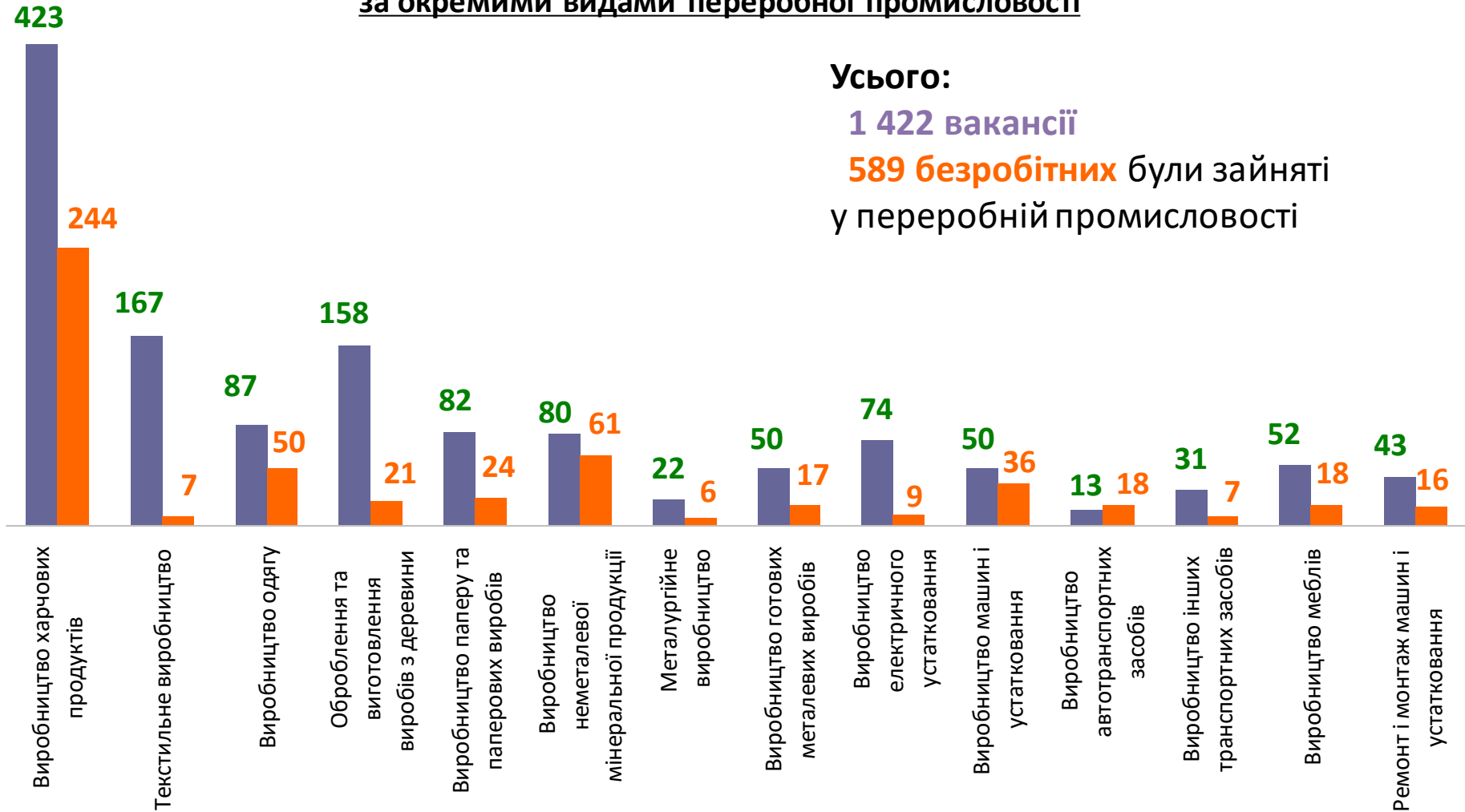
Структура вакансій, % (за видами економічної діяльності)



Структура безробітних, % (за видами економічної діяльності, на яких вони раніше працювали)



Кількість вакансій та кількість безробітних за окремими видами переробної промисловості



Усього:

1 422 вакансії

589 безробітних були зайняті
у переробній промисловості

■ кількість вакансій, од.

■ кількість безробітних, осіб

Кількість безробітних за статтю

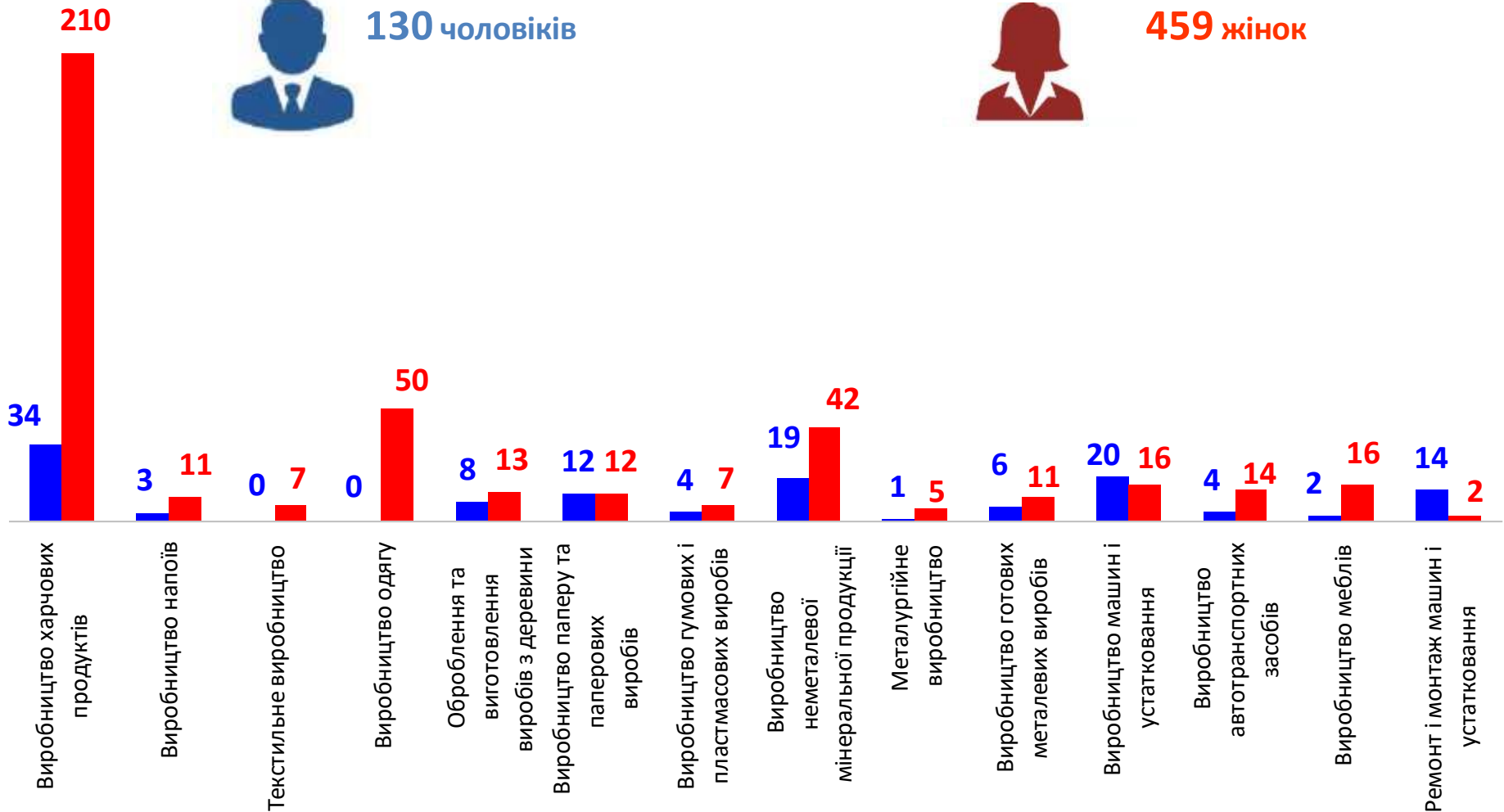
(за статтю та окремими видами переробної промисловості підприємств, на яких вони
раніше працювали)



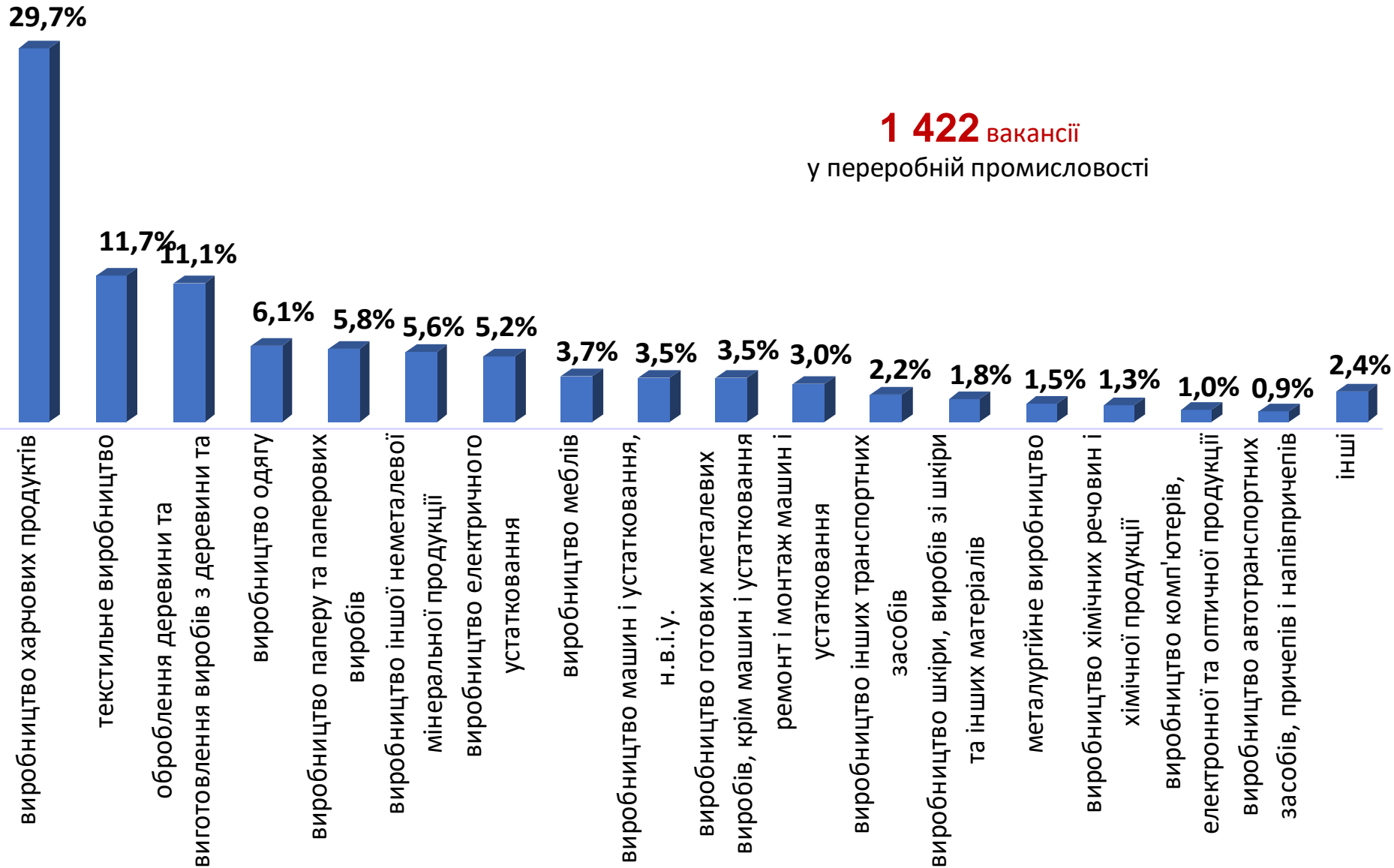
130 чоловіків



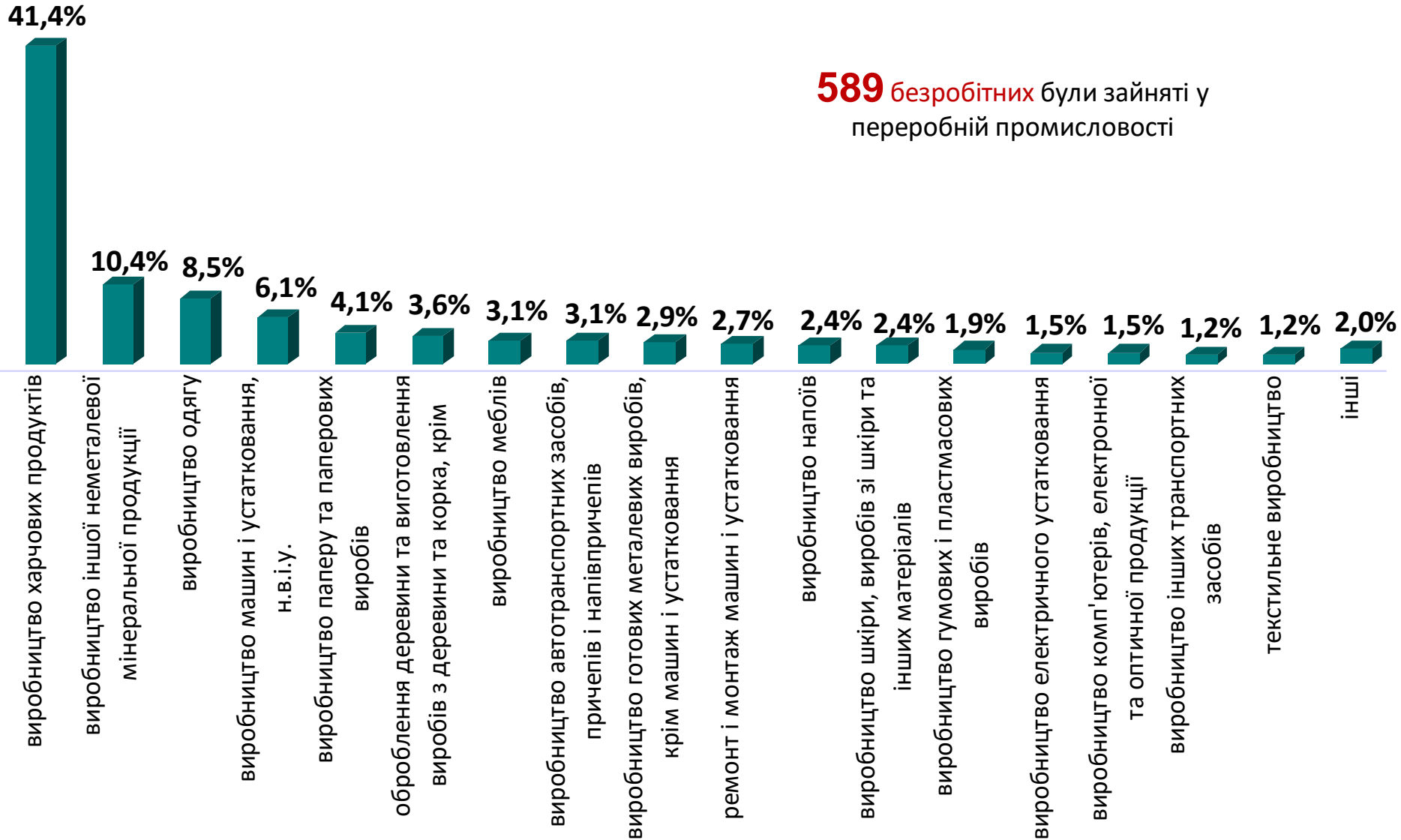
459 жінок



Структура вакансій за видами переробної промисловості, %



Структура безробітних за видами переробної промисловості, %

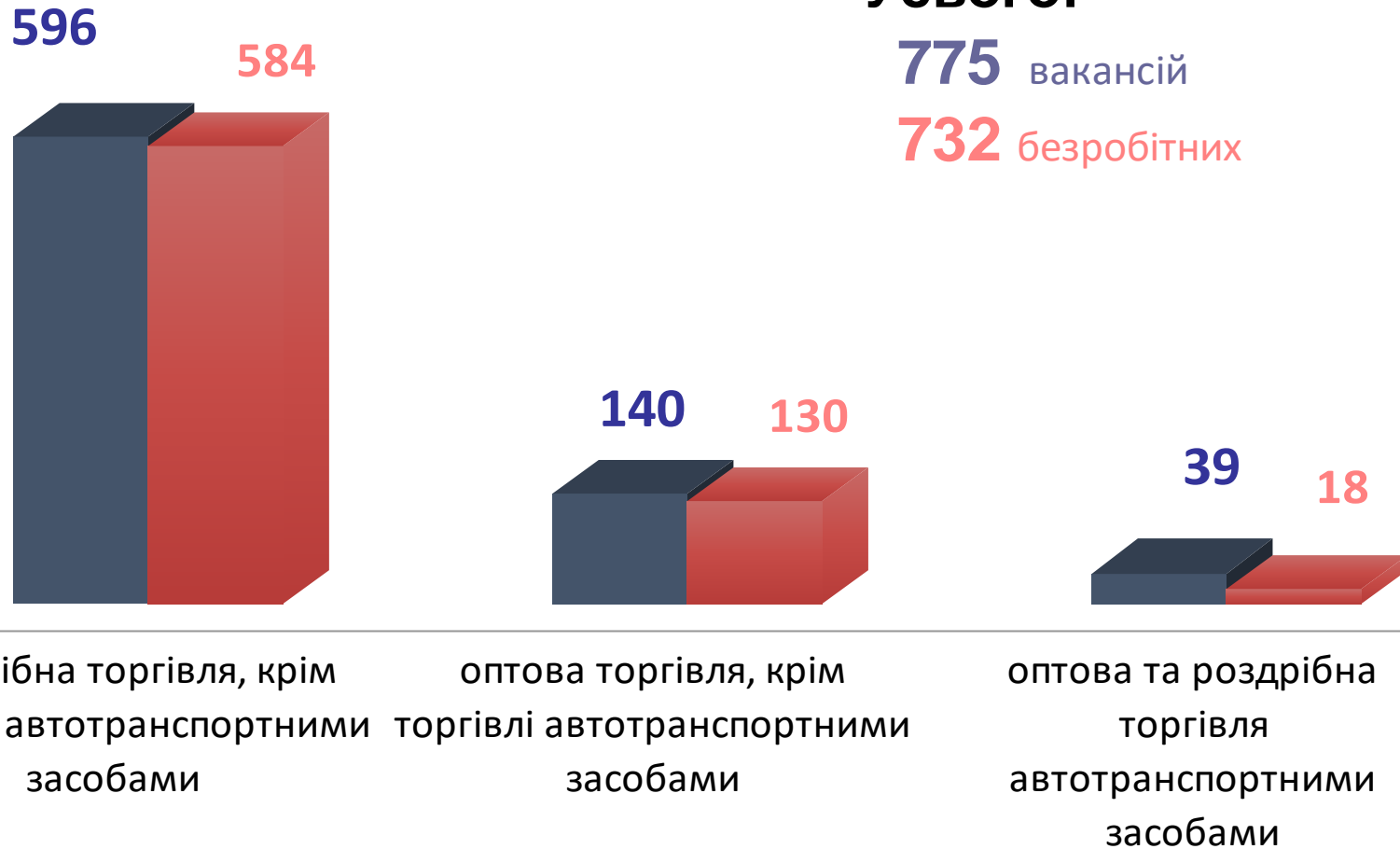


**Кількість вакансій та кількість безробітних
за видами оптової та роздрібної торгівлі**

Усього:

775 вакансій

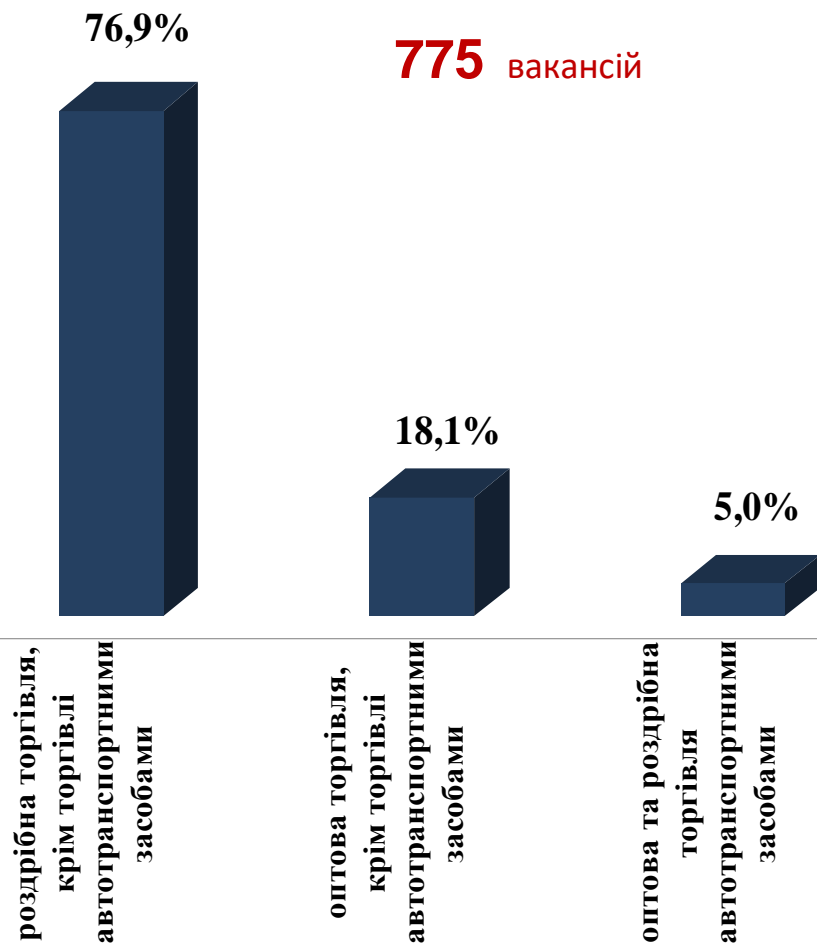
732 безробітних



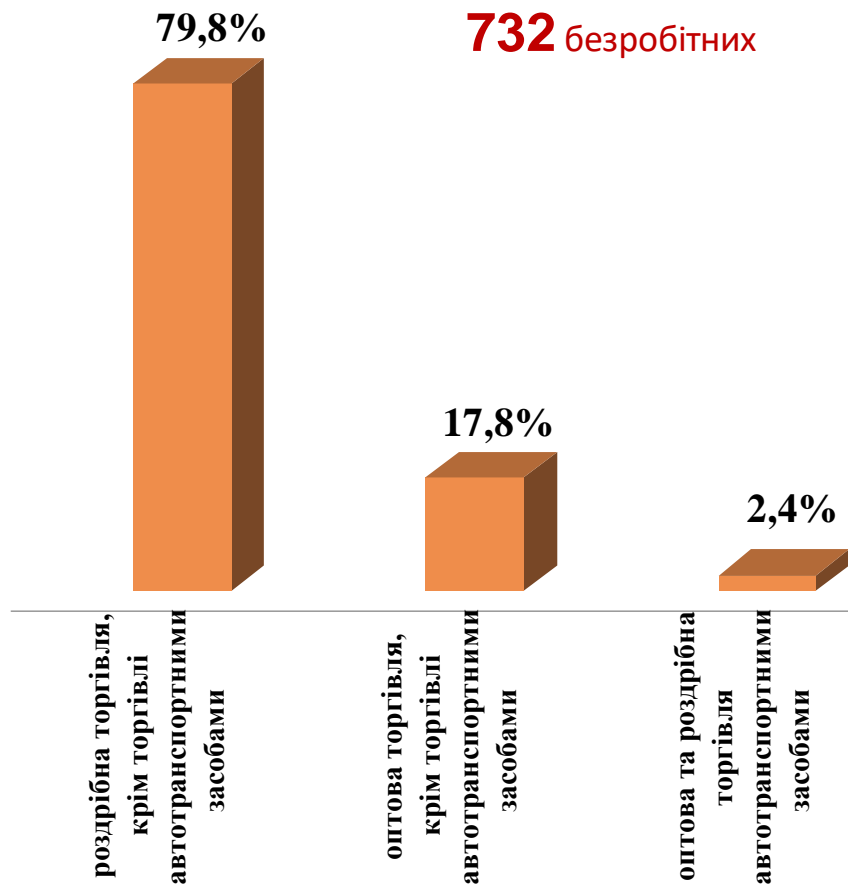
■ Кількість вакансій

■ Кількість безробітних

Структура вакансій за видами оптової та роздрібної торгівлі, %



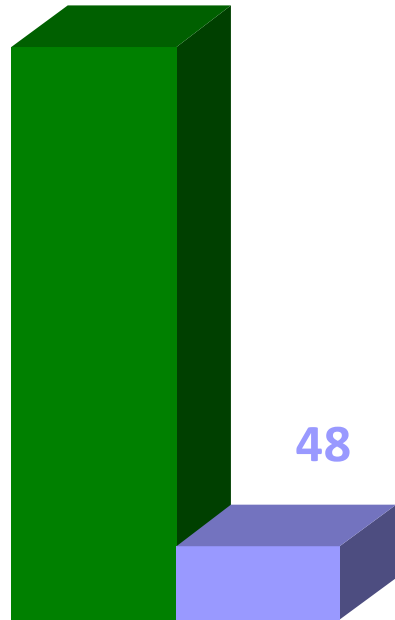
Структура безробітних за видами оптової та роздрібної торгівлі, %





Кількість вакансій та кількість безробітних у сфері транспорту

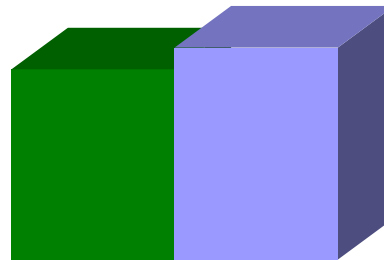
376



48

наземний і трубопровідний
транспорт

125



140


поштова та кур'єрська
діяльність

Усього:

526 вакансій

262 безробітних

25



74

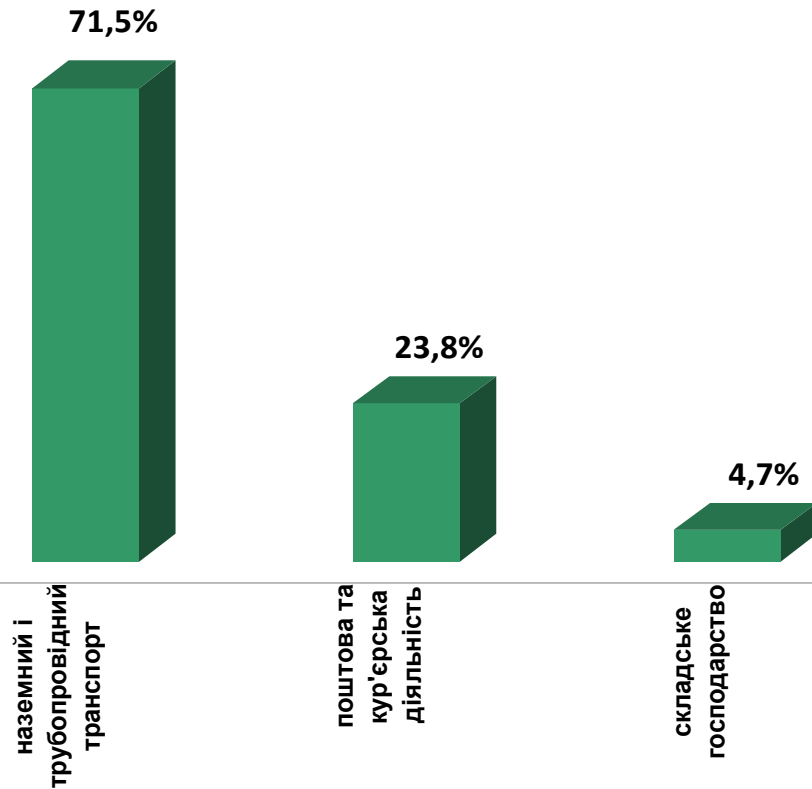
складське господарство

■ кількість вакансій

■ кількість безробітних

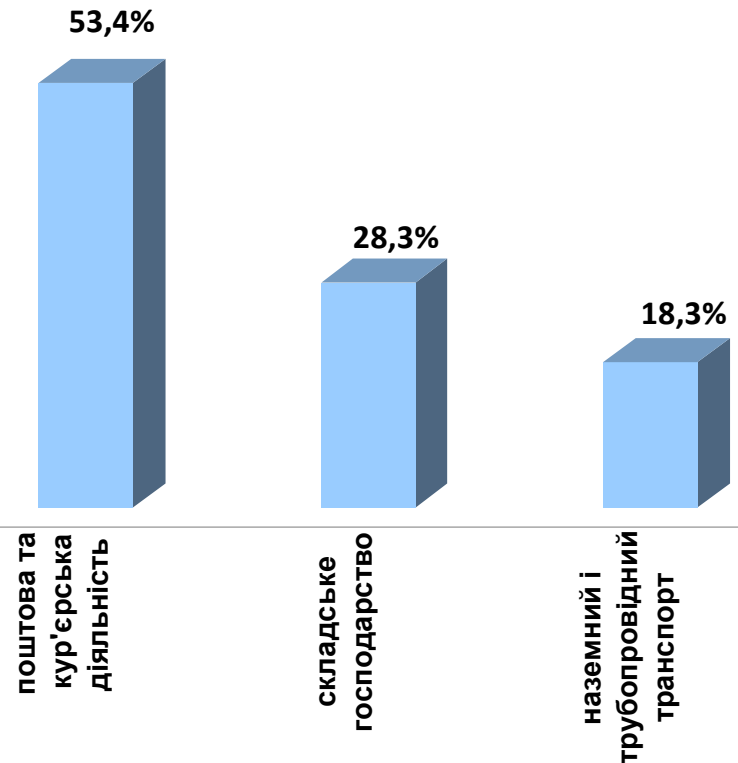
Структура вакансій у сфері транспорту, %

526 вакансій



Структура безробітних у сфері транспорту, %

262 безробітних

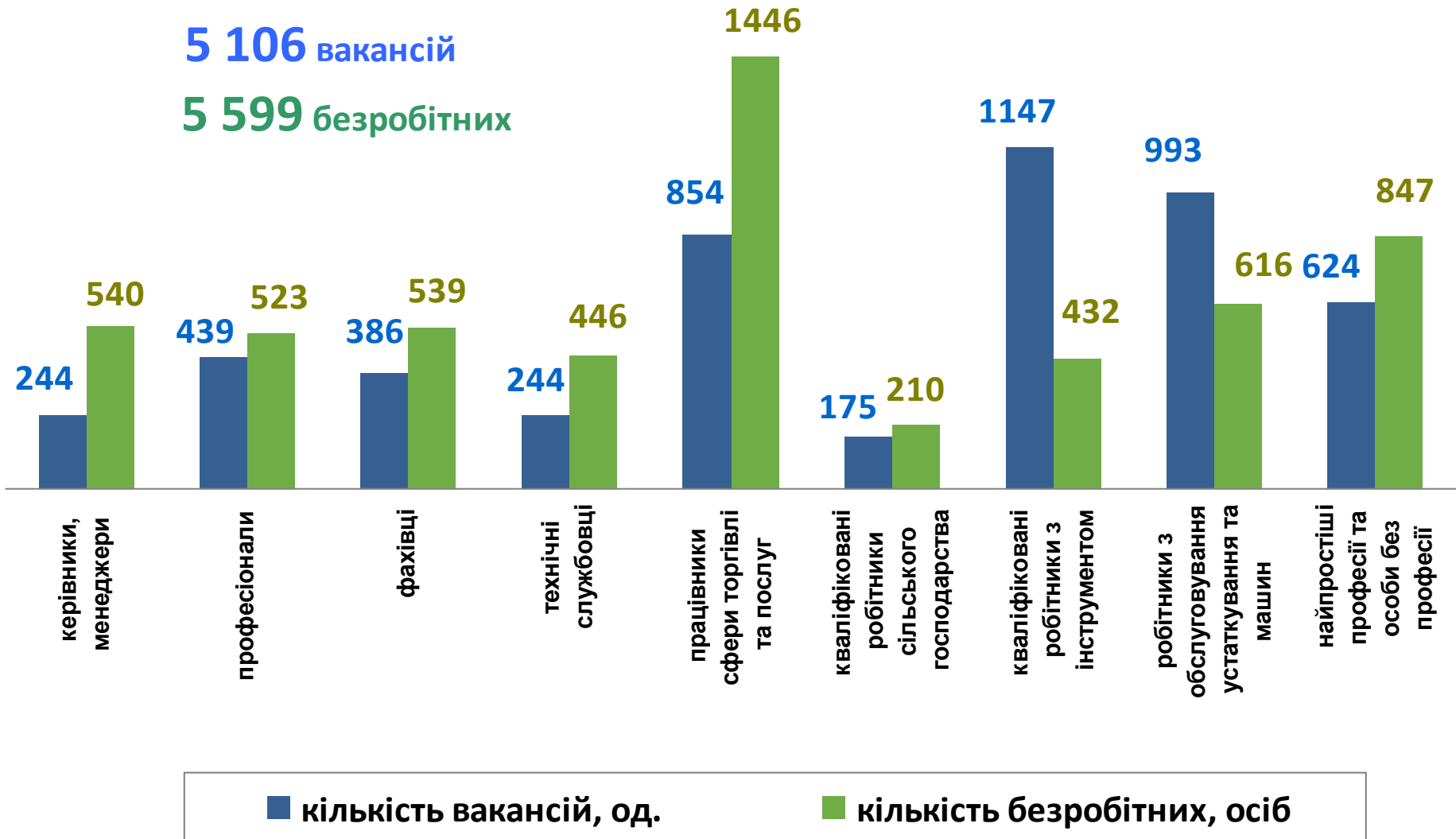


Кількість вакансій та кількість безробітних за професійними групами

Усього:

5 106 вакансій

5 599 безробітних



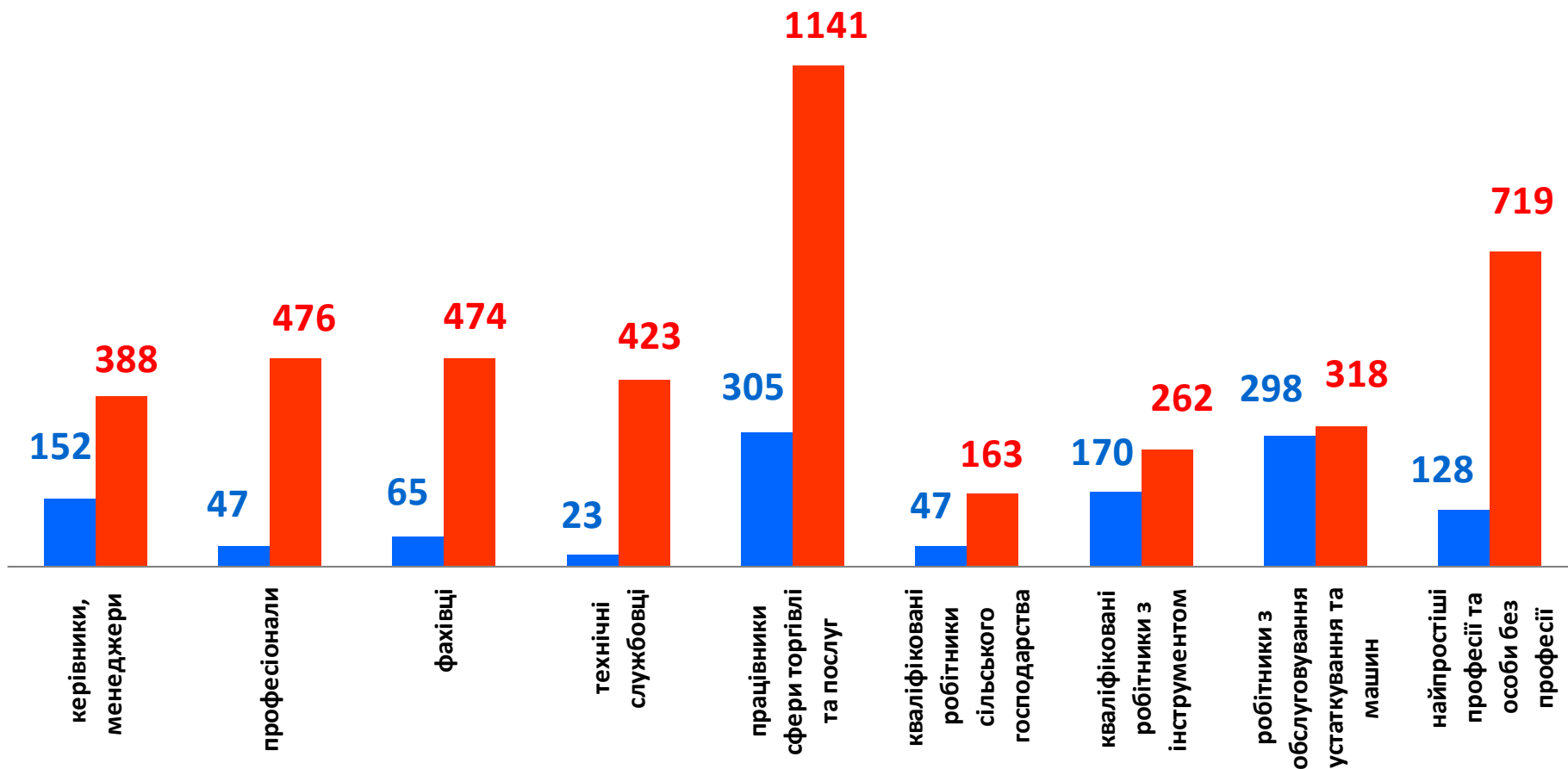
Кількість безробітних за статтю за статтю та професійними групами



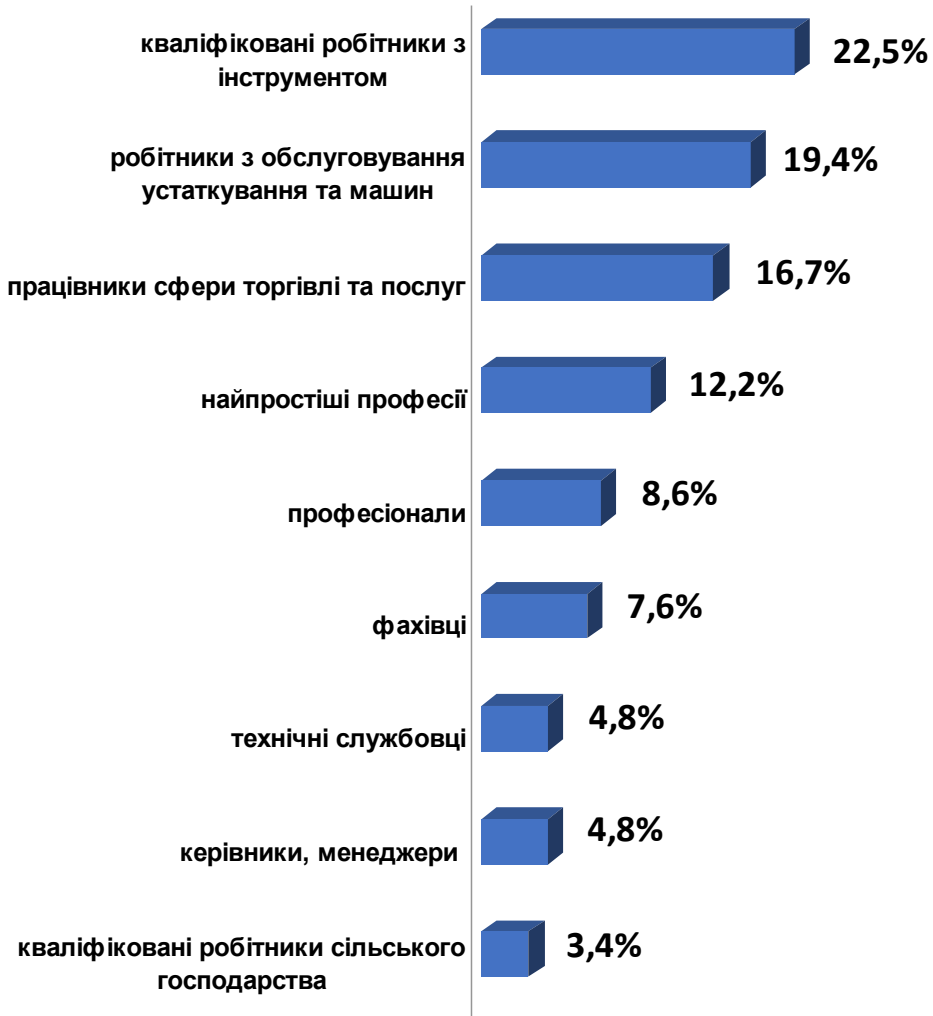
1 235 чоловіків



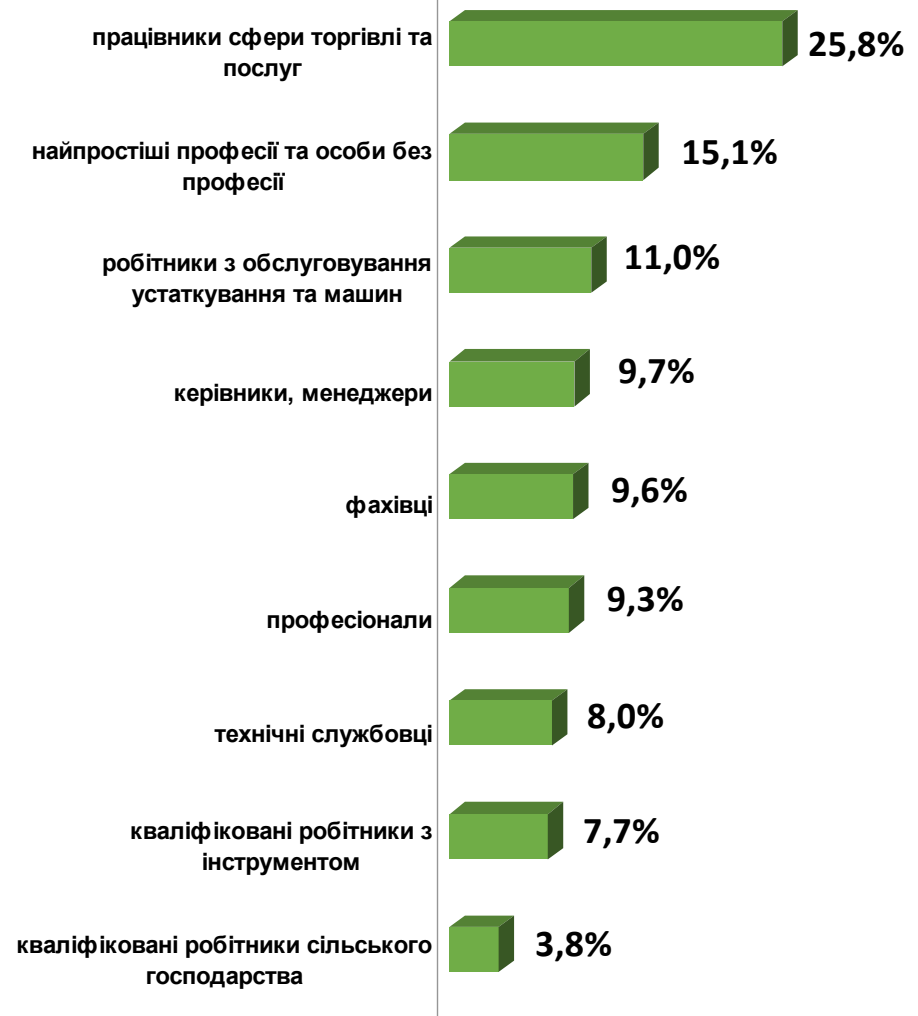
4 364 жінки



Структура вакансій за професійними групами, %

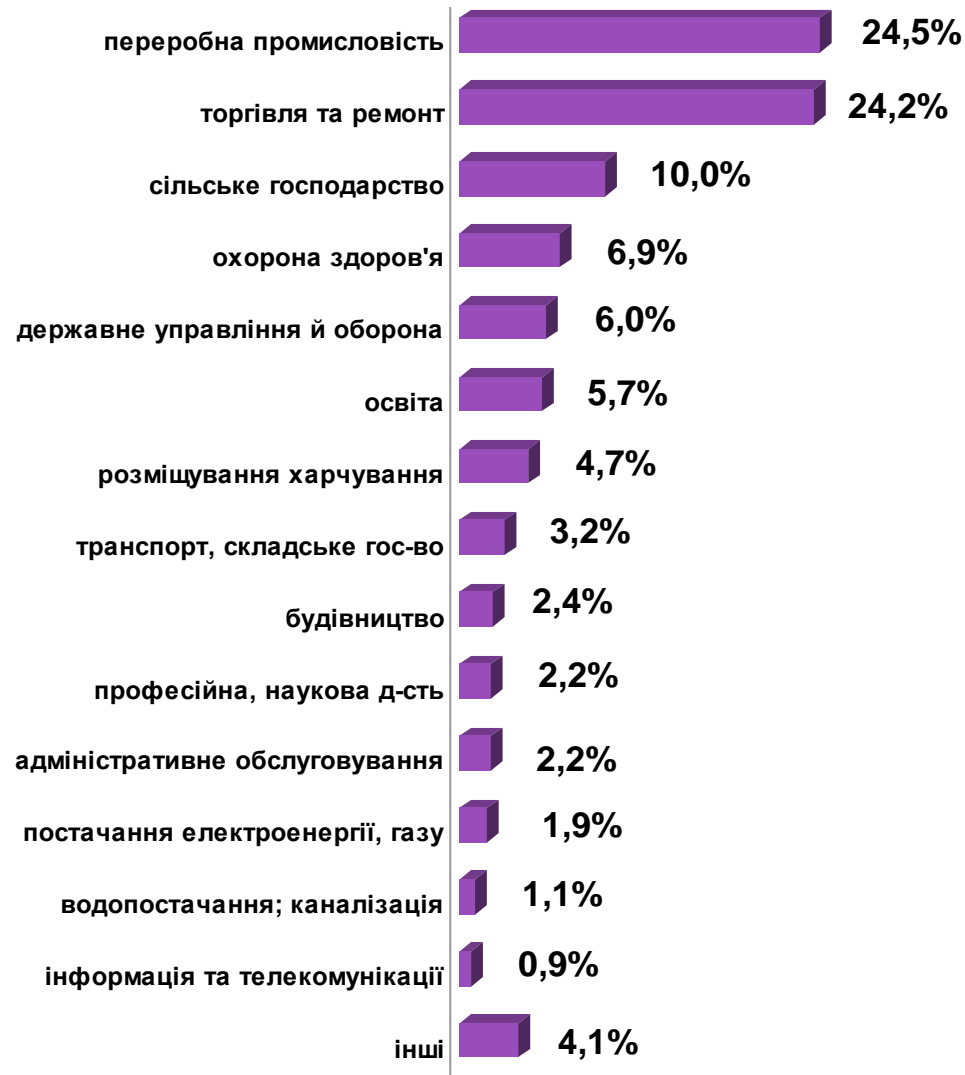


Структура безробітних за професійними групами, %



Структура працевлаштованих безробітних, %

За видами економічної діяльності



За професійними групами



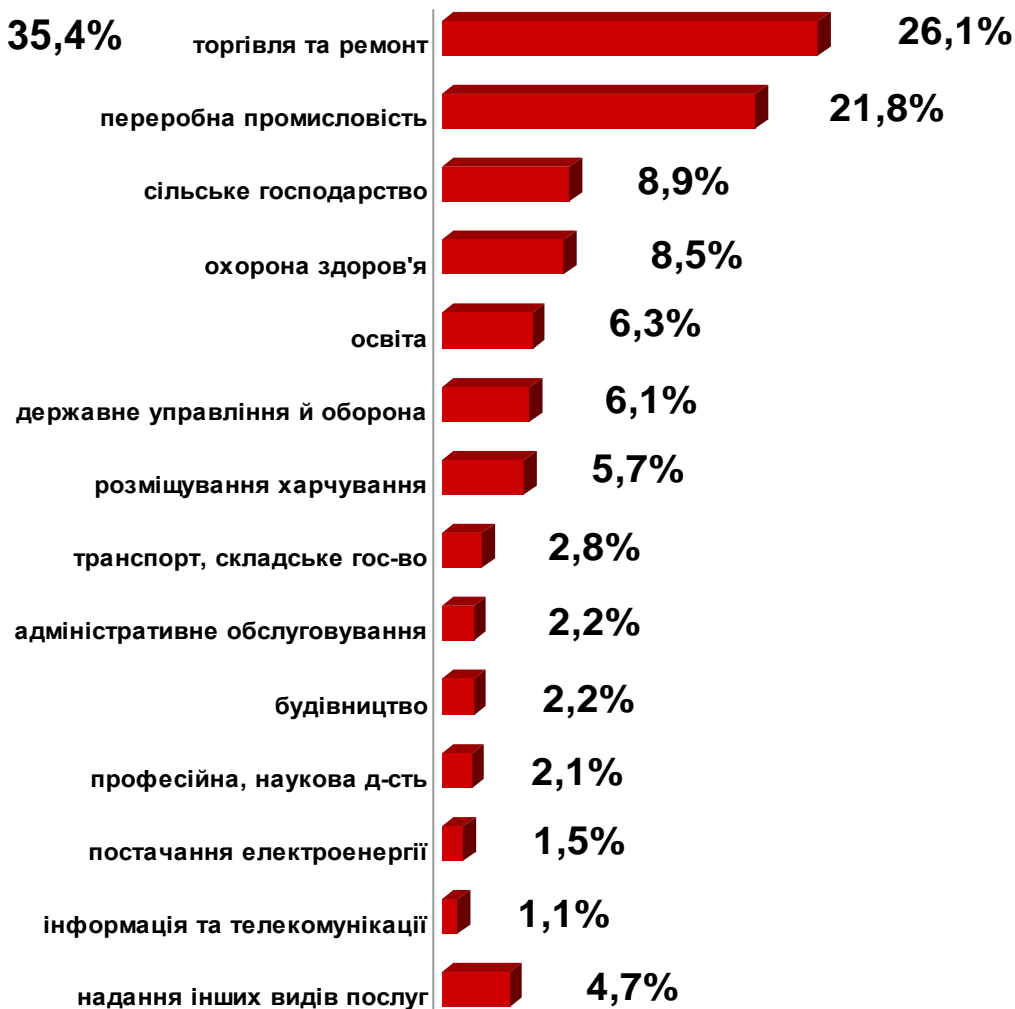
Структура працевлаштованих безробітних, % за статтю та видами економічної діяльності



Чоловіки



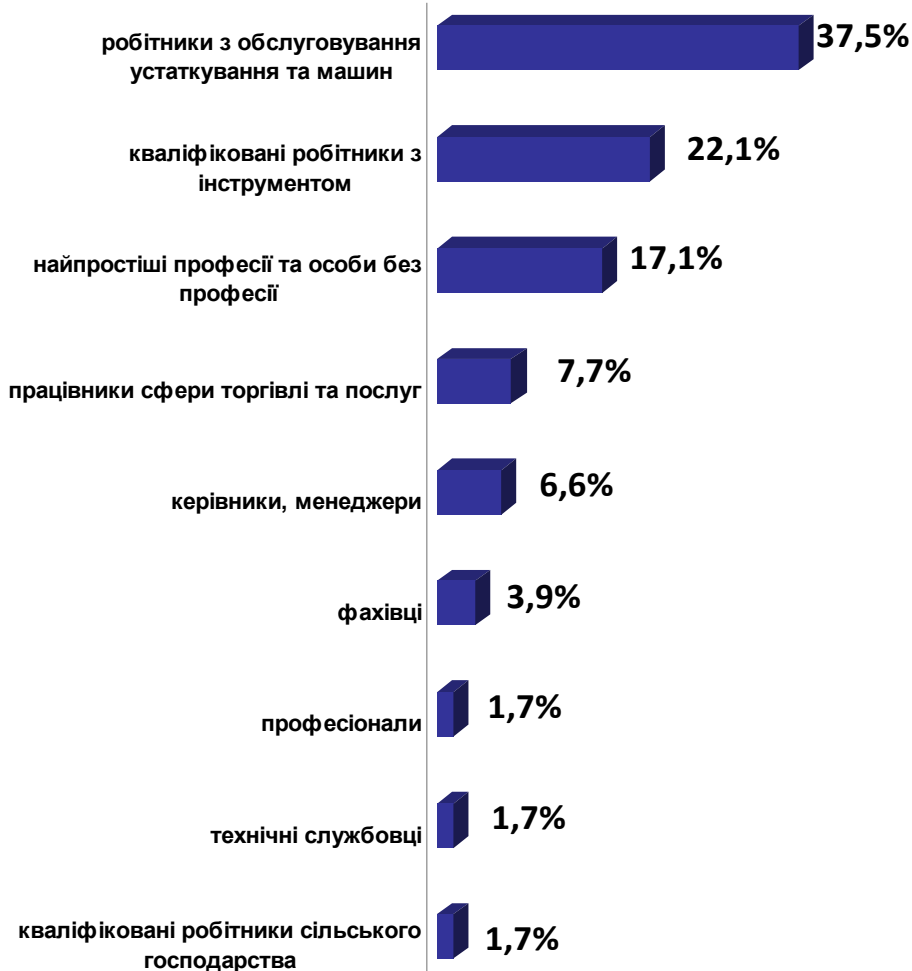
Жінки



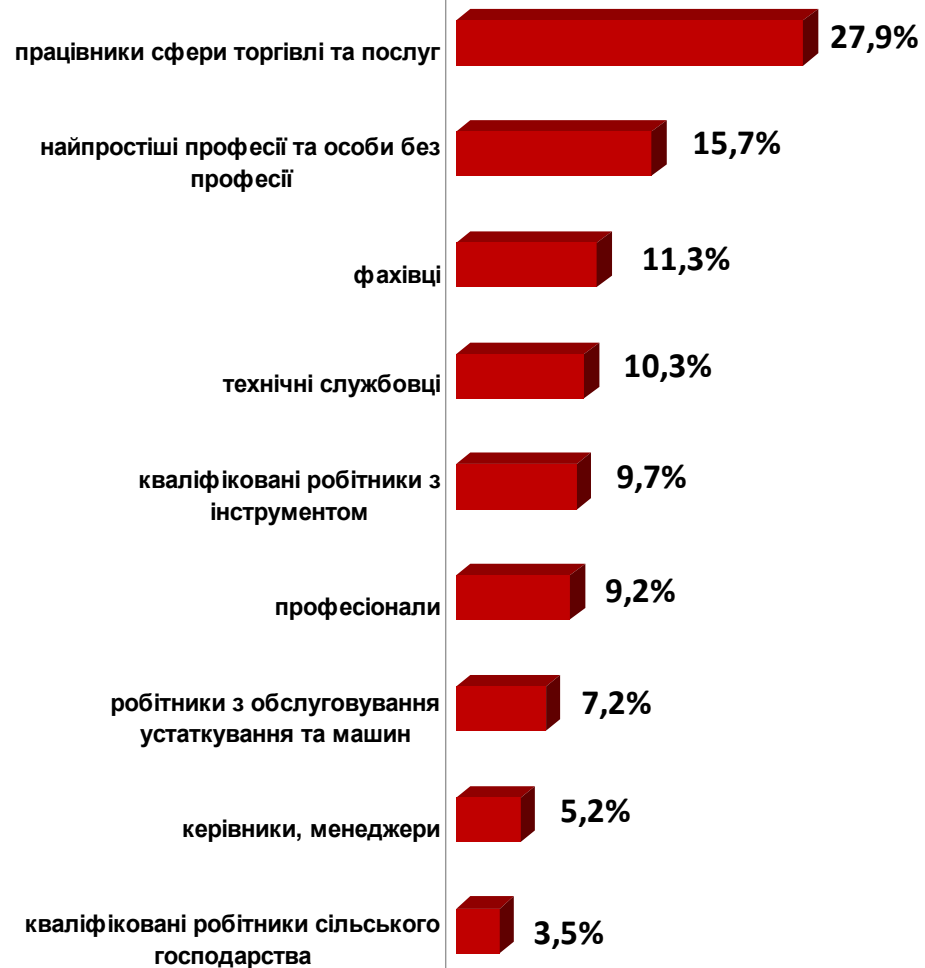
Структура працевлаштованих безробітних, % за статтю та професійними групами



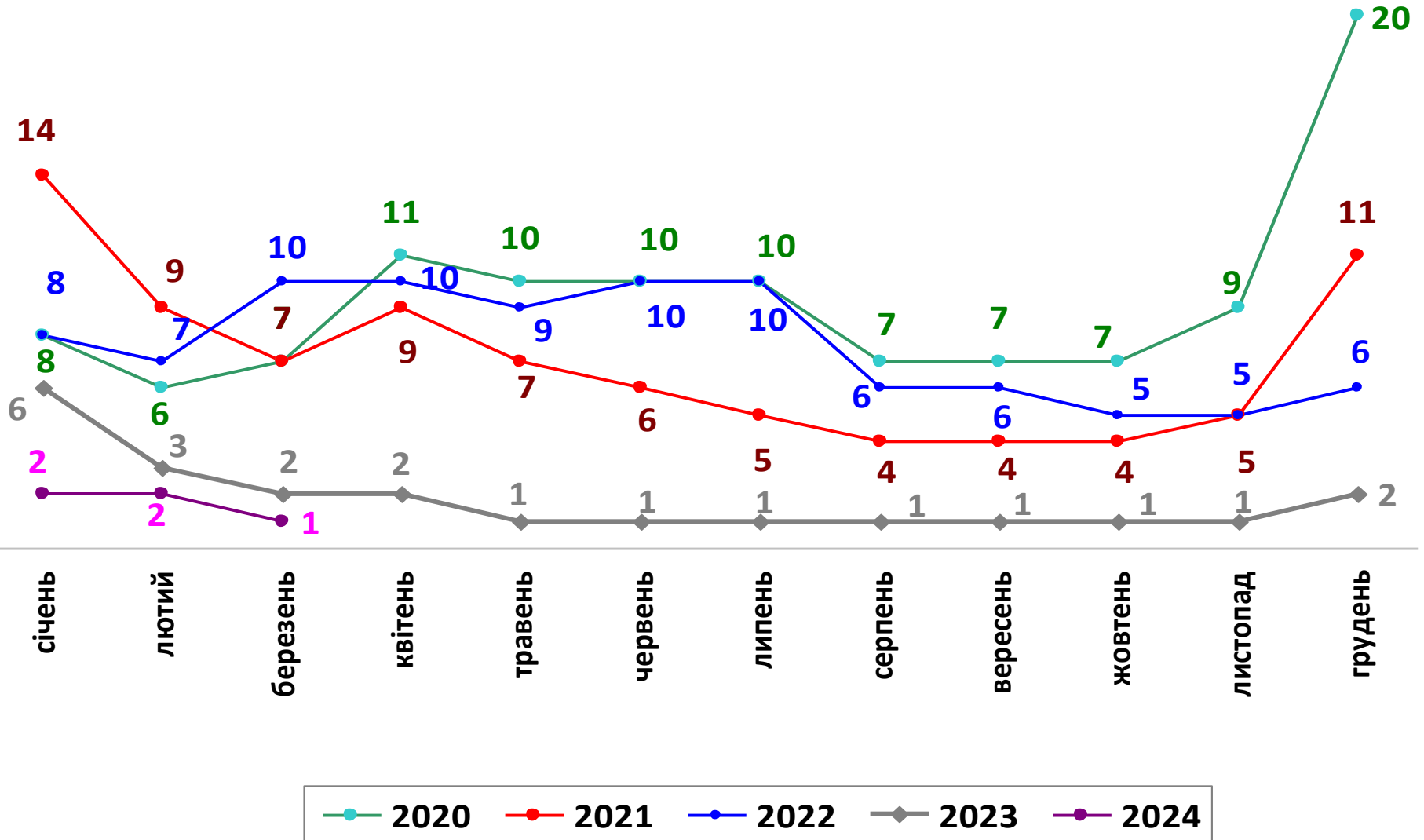
ЧОЛОВІКИ



ЖІНКИ



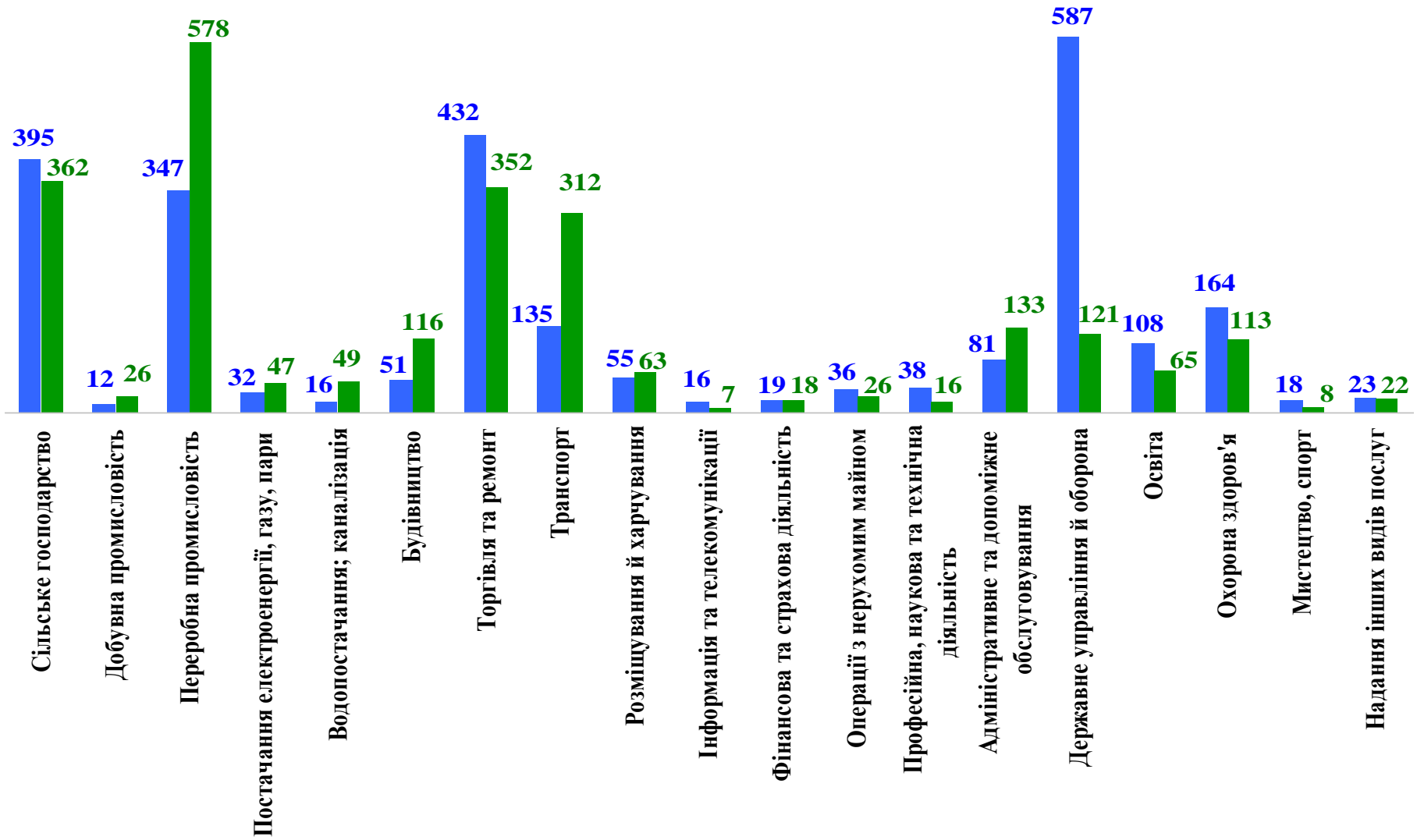
Кількість претендентів на 1 вакансію, станом на кінець місяця, осіб



Кількість зареєстрованих безробітних та кількість вакансій, станом на 1 квітня 2024 року



За видами економічної діяльності



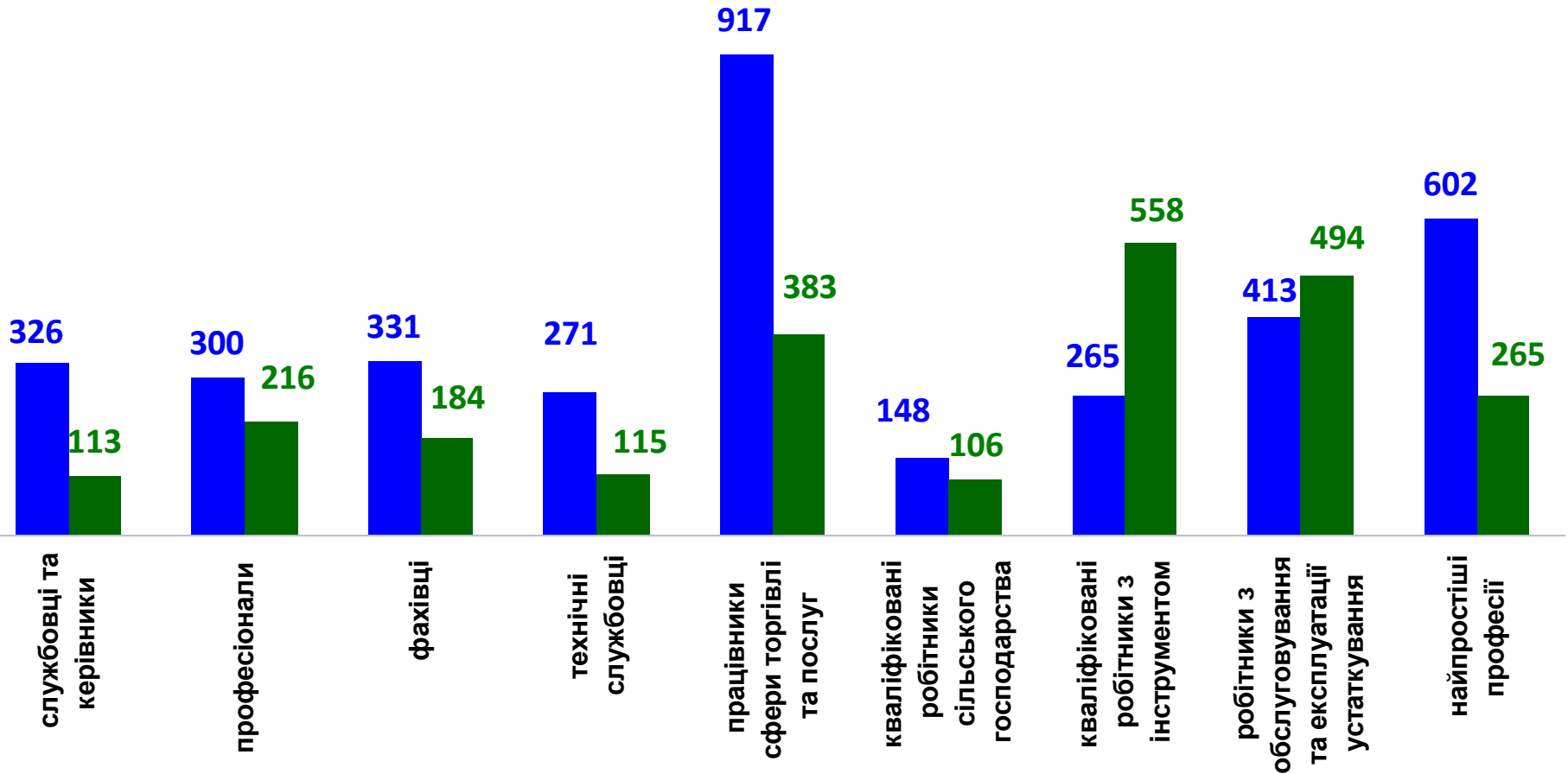
■ кількість безробітних, осіб

■ кількість вакансій, од.

Кількість зареєстрованих безробітних та кількість вакансій, станом на 1 квітня 2024 року



За професійними групами



■ кількість безробітних, осіб

■ кількість вакансій, од.



Професії, за якими кількість вакансій є найбільшою, станом на 1 квітня 2024 року
за професійними групами **ТОП-10**

Керівники, менеджери

- начальник відділу поштового зв'язку
- головний бухгалтер
- майстер
- менеджер (управитель)
- майстер дільниці
- заступник начальника відділу
- головний енергетик
- завідувач складу
- начальник планово-економічного відділу
- начальник цеху

Професіонали, фахівці

- інспектор (пенітенціарна система)
- бухгалтер
- сестра медична (брат медичний)
- інспектор
- електрик дільниці
- інспектор кредитний
- інженер-технолог
- фахівець
- електромеханік
- агроном



Професії, за якими кількість вакансій є найбільшою, станом на 1 квітня 2024 року
за професійними групами **ТОП-10**

Технічні службовці

- листоноша (поштар)
- оператор поштового зв'язку
- службовець на складі (комірник)
- касир торговельного залу
- адміністратор
- оператор з обробки інформації та програмного забезпечення
- оператор комп'ютерного набору
- обліковець
- оператор копіювальних та розмножувальних машин
- оператор з уведення даних в ЕОМ (ОМ)

Працівники сфери торгівлі та послуг

- продавець продовольчих товарів
- кухар
- охоронник
- продавець-консультант
- молодший інспектор (поліція)
- продавець непродовольчих товарів
- бармен
- офіціант
- бариста
- стюард (послуги у дорозі)



Професії, за якими кількість вакансій є найбільшою, станом на 1 квітня 2024 року
за професійними групами **ТОП-10**

Кваліфіковані робітники сільського господарства

- птахівник
- озеленювач
- оператор птахофабрик та механізованих ферм
- робітник з комплексного обслуговування сільськогосподарського виробництва
- бригадир на ділянках основного виробництва
- санітар (ветеринарна медицина)
- робітник з догляду за тваринами
- свинар
- оператор машинного доїння
- дояр

Кваліфіковані робітники з інструментом

- швачка
- монтер колії
- слюсар-ремонтник
- електромонтер з ремонту та обслуговування електроустаткування
- електрогазозварник
- електрозварник ручного зварювання
- пекар
- слюсар з ремонту колісних транспортних засобів
- слюсар-електрик з ремонту електроустаткування
- слюсар з механоскладальних робіт



Професії, за якими кількість вакансій є найбільшою, станом на 1 квітня 2024 року
за професійними групами **ТОП-10**

Робітники з обслуговування устаткування

- водій автотранспортних засобів
- тракторист
- токар
- водій тролейбуса
- дорожній робітник
- тракторист-машиніст сільськогосподарського виробництва
- оператор швацького устаткування
- чистильник металу, відливок, виробів та деталей
- оператор автоматичних та напівавтоматичних ліній верстатів
- водій навантажувача

Найпростіші професії

- підсобний робітник
- укладальник-пакувальник
- вантажник
- прибиральник територій
- прибиральник службових приміщень
- робітник з комплексного прибирання та утримання будинків
- двірник
- кухонний робітник
- прибиральник виробничих приміщень
- робітник з благоустрою



Професії, по яких чисельність безробітних є найбільшою,
станом на 1 квітня 2024 року **ТОП-20**

о продавець

о підсобний робітник

о прибиральник службових приміщень

о кухар

о стрілець

о водій автотранспортних засобів

о бухгалтер

о листоноша (поштар)

о охоронник

о швачка

о робітник з комплексного обслуговування
сільськогосподарського виробництва

о сестра медична (брат медичний)

о молодша медична сестра (молодший
медичний брат)

о спеціаліст державної служби (місцевого
самоврядування)

о укладальник-пакувальник

о вчитель закладу загальної середньої
освіти

о помічник вихователя

о озеленювач

о командир відділення

о адміністратор

Професії, по яких чисельність безробітних за статтю є найбільшою,
станом на 1 квітня 2024 року

ТОП-10



Чоловіки

- стрілець
- водій автотранспортних засобів
- підсобний робітник
- охоронник
- командир відділення
- озеленювач
- тракторист
- тракторист-машиніст сільськогосподарського виробництва
- командир взводу
- сапер (розмінування)



Жінки

- продавець
- підсобний робітник
- прибиральник службових приміщень
- кухар
- бухгалтер
- листоноша (поштар)
- робітник з комплексного обслуговування сільськогосподарського виробництва
- швачка
- сестра медична
- молодша медична сестра