



**ПОПИТ ТА ПРОПОЗИЦІЯ НА
ЗАРЕЄСТРОВАНОМУ РИНКУ ПРАЦІ
ХМЕЛЬНИЦЬКОЇ ОБЛАСТІ
У СІЧНІ-КВІТНІ 2022 РОКУ**

Попит та пропозиція на зареєстрованому ринку праці у січні-квітні 2022 року



У січні-квітні 2022 року роботодавці проінформували центри зайнятості про наявність 7,9 тис. вакансій, що на 34% менше, ніж у січні-квітні 2021 року.

Структура вакансій за видами економічної діяльності була наступною: 27% вакансій пропонувалося на підприємствах сільського господарства; 24% - в переробній промисловості; 11% – в оптовій та роздрібній торгівлі, 7% - у транспортній галузі.

У професійному розрізі, найбільше вакансій пропонувалося для працевлаштування: робітників з обслуговування, експлуатації устаткування та машин (33%); кваліфікованих робітників з інструментом (18%); працівників сфери торгівлі та послуг (13%); професіоналів (9%); фахівців (6%), керівників, менеджерів (5%), технічних службовців (4%).

Станом на 1 травня 2022 року кількість актуальних вакансій, заявлених роботодавцями до обласної служби зайнятості становила 1,2 тис. одиниць, що на 32% менше, ніж на відповідну дату минулого року.

За видами економічної діяльності, більшість вакансій налічувалося на підприємствах переробної промисловості (29%), в галузі сільського господарства (17%), у сфері торгівлі

(13%), в галузі охорони здоров'я (9%), у сфері державного управління й оборони (8%).

За професійними групами найбільший попит роботодавців спостерігався на:

- кваліфікованих робітників з інструментом – 25% (швачка, слюсар-ремонтник, пекар, електромонтер, кондитер, електрогазозварник, слюсар, оброблювач птиці, монтер колії, столяр);
- робітників з обслуговування, експлуатації устаткування та машин – 22% (тракторист, водій, водій тролейбуса, машиніст землесосної установки, токарь, дорожній робітник, чистильник, машиніст екскаватора, оператор швацького устаткування);
- працівників сфери торгівлі та послуг – 16% всіх поданих вакансій (продавець, молодший інспектор (поліція), кухар, охоронник, бармен, офіціант, перукар (перукар-модельєр), молодша медична сестра (молодший медичний брат);
- професіоналів – 12% (інспектор, лікар-невропатолог, лікар-педіатр, лікар-анестезіолог, лікар ветеринарної медицини, фармацевт, лікар-терапевт, лікар-хірург, лікар з ультразвукової діагностики, фізичний терапевт);
- фахівців – 6% (бухгалтер, інспектор, сестра медична (брат медичний), електрик цеху, енергетик, механік, логопед, експедитор, технік з архітектурного проектування, електрик дільниці).

Попит та пропозиція на зареєстрованому ринку праці у січні-квітні 2022 року



У січні-квітні 2022 року послугами обласної служби зайнятості скористалися 20,6 тис. безробітних громадян, що на 23% менше, ніж у січні-квітні 2022 року.

За видами економічної діяльності, серед безробітних, які мали професійний досвід, 20% раніше працювали в галузі сільського господарства; 17% - в державному управлінні й соціальному страхуванні; 16% – в оптовій та роздрібній торгівлі; 15% – на підприємствах переробної промисловості.

За професійними групами, серед зареєстрованих безробітних переважають робітники з обслуговування, експлуатації устаткування (23%); працівники сфери торгівлі та послуг (16%); представники найпростіших професій (13%), законодавці, керівники (12%).

Станом на 1 травня 2022 року послуги обласної служби зайнятості отримували 12,1 тис. зареєстрованих безробітних, що на 21% менше, ніж на відповідну дату минулого року.

За статтю: у загальній кількості зареєстрованих безробітних, чоловіки становили – 5,1 тис. осіб (або 42%), жінки – 7,0 тис. осіб (або 58%).

За віковими групами: 25% зареєстрованих безробітних були у віці до 35 років; 27% – у віці від 35 до 44 років; 30% – у віці від 45 до 55 років; 18% – понад 55 років.

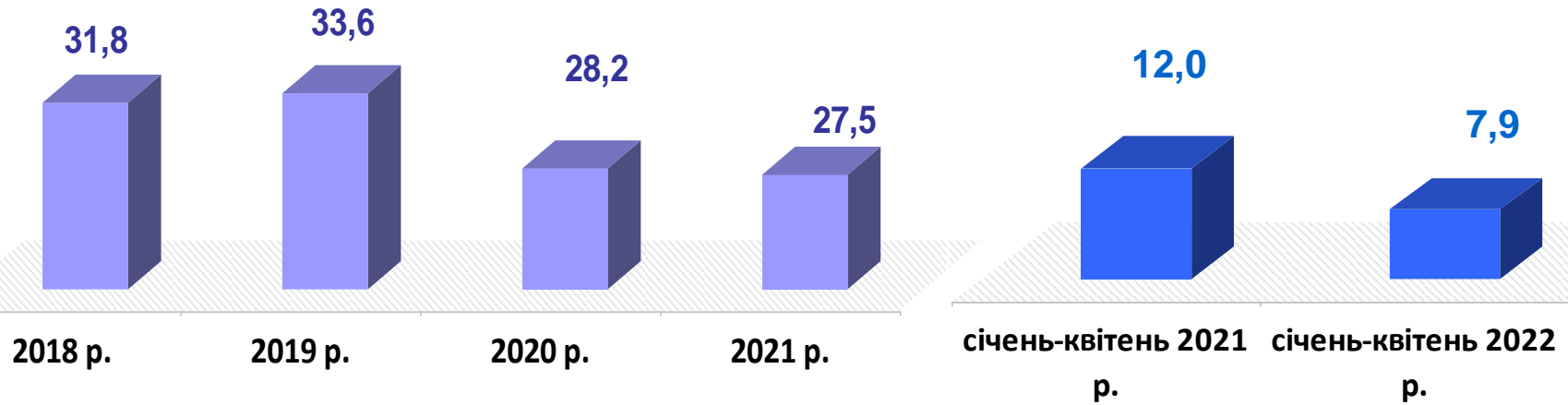
Суттєвим залишається дисбаланс між попитом та пропозицією робочої сили. Станом на 1 травня 2022 року, в середньому по Хмельницькій області, на одне вільне робоче місце претендувало 10 безробітних (на 1 травня 2021 року – 9 осіб).

Найбільша невідповідність попиту на робочу силу та її пропозицію у професійно-кваліфікаційному розрізі спостерігалася серед технічних службовців (на одну вакансію претендували 34 особи), керівників та менеджерів (26 осіб), представників найпростіших професій (16 осіб), фахівців (14 осіб), працівників сфери торгівлі та послуг (11 осіб).

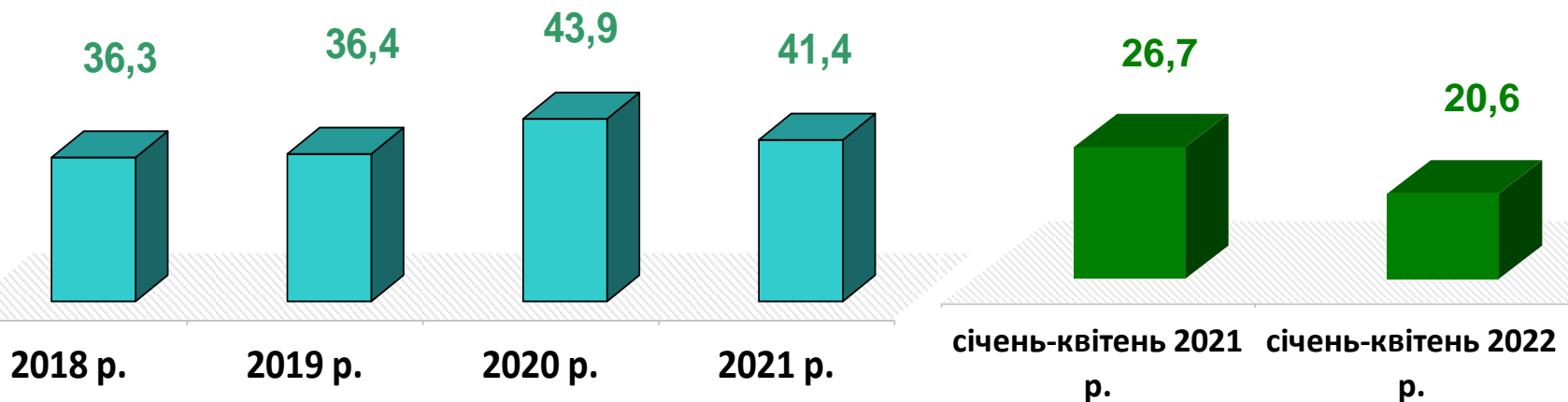
Найбільших труднощів з працевлаштуванням зазнають продавці, підсобні робітники, водії, прибиральники, спеціалісти державної служби, бухгалтери, кухарі, вчителі. Наприклад: для 1637 безробітних продавців було лише 428 вакансій, для 1137 підсобних робітників було 410 вакансій.

Нестача кадрів спостерігалася серед представників таких професій: інспектор, молодший інспектор (поліція), оператор телекомунікаційних послуг, токарь, водій тролейбуса, монтер колії, швачка, оператор верстатів з програмним керуванням, випалювач матеріалів, фрезерувальник, лікар, слюсар.

Кількість вакансій, тис. одиниць

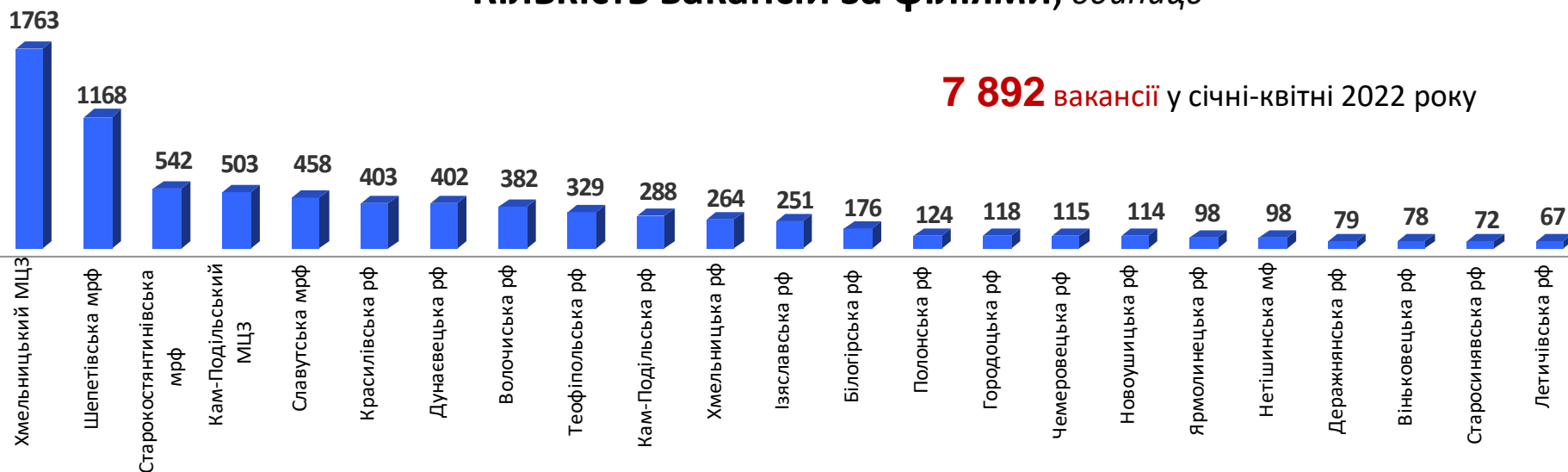


Кількість безробітних, тис. осіб



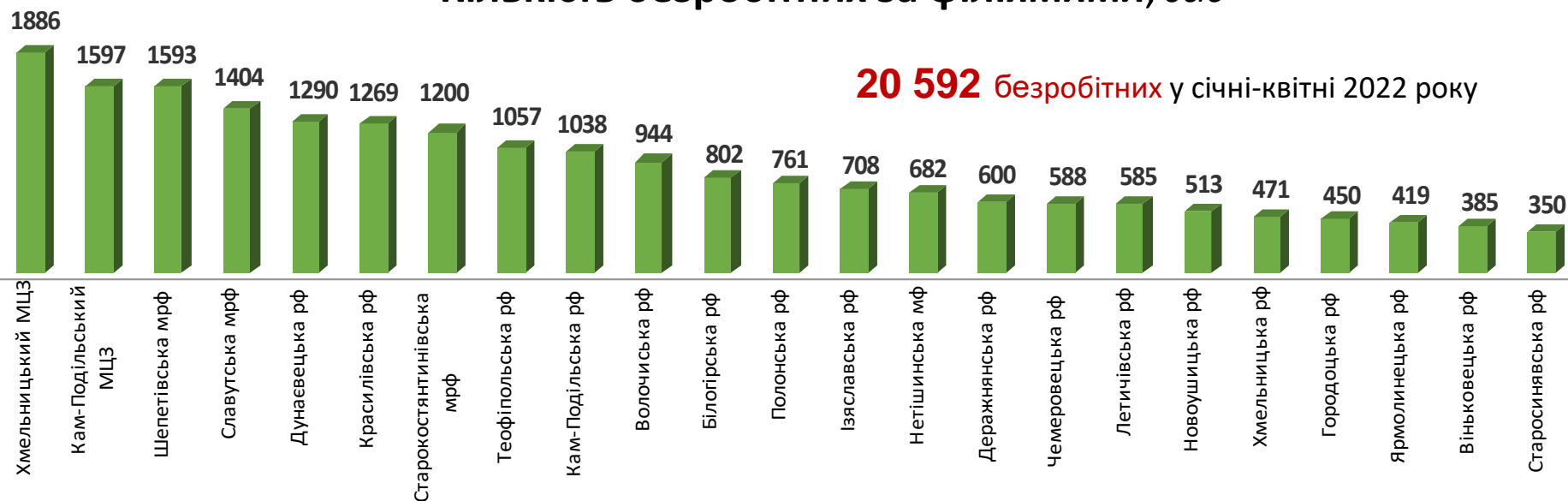
Кількість вакансій за філіями, одиниць

7 892 вакансії у січні-квітні 2022 року



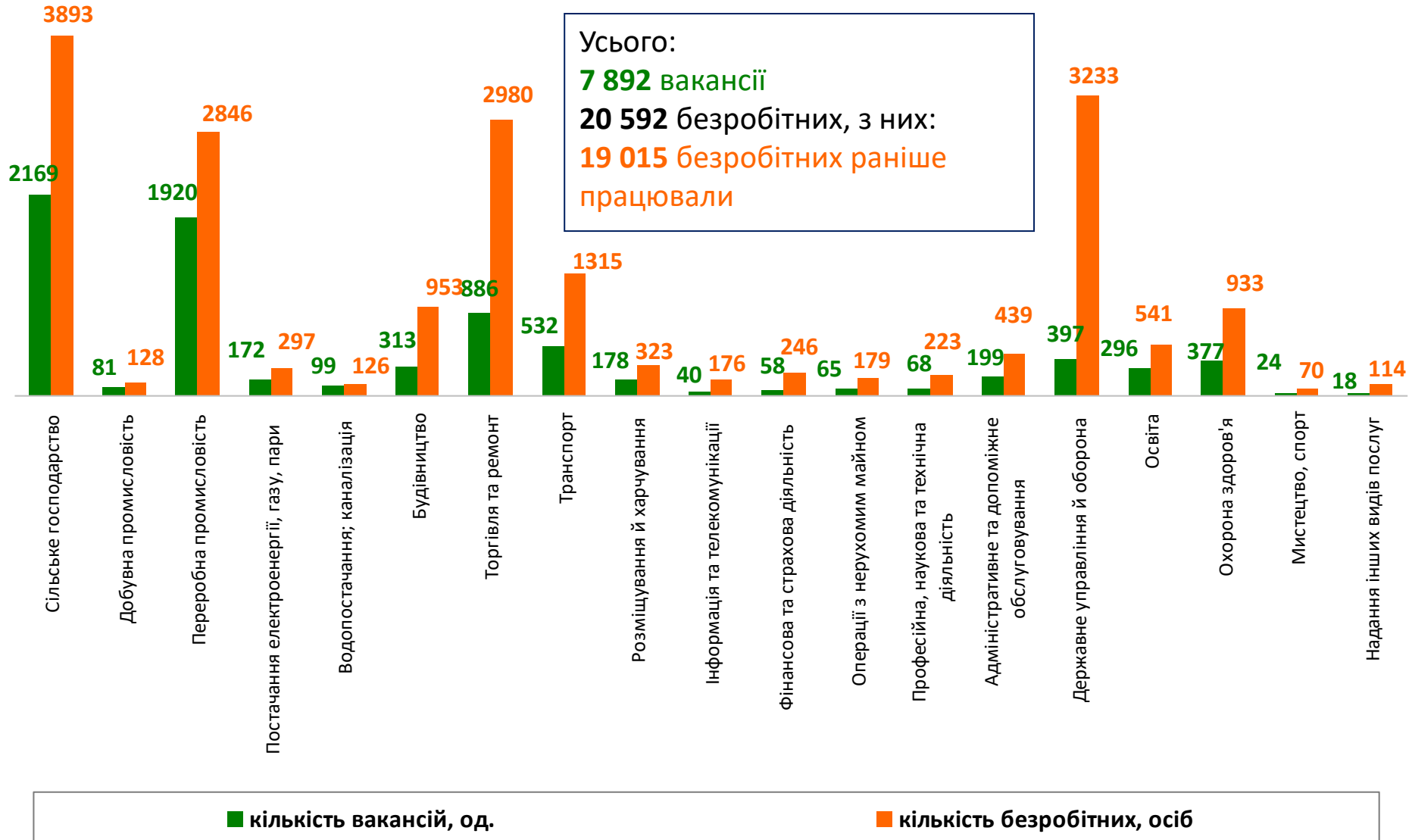
Кількість безробітних за філіями, осіб

20 592 безробітних у січні-квітні 2022 року



Кількість вакансій та кількість безробітних у січні-квітні 2022 року

За видами економічної діяльності





Структура вакансій, % (за видами економічної діяльності)

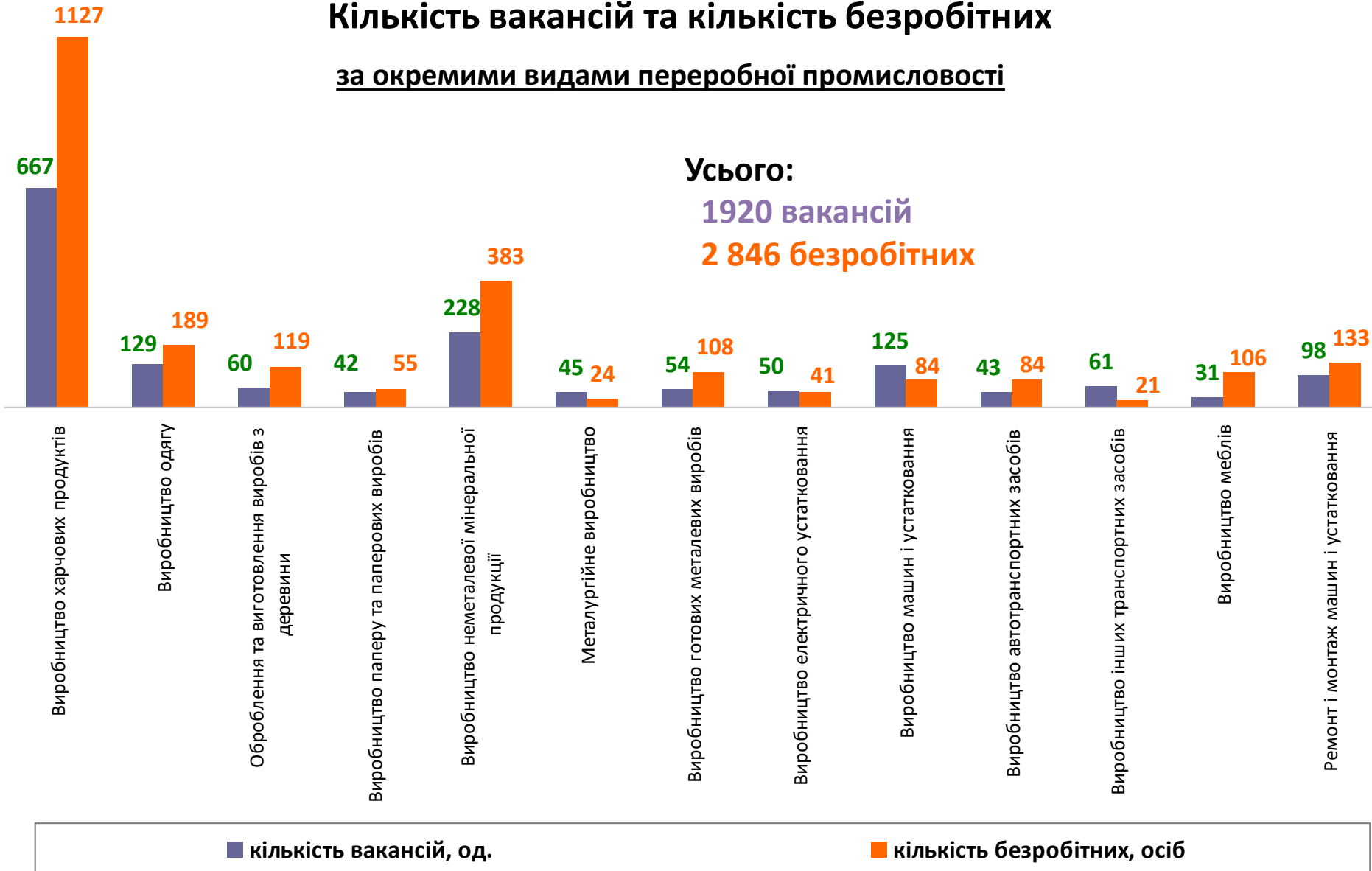


Структура безробітних, % (за видами економічної діяльності, на яких вони раніше працювали)

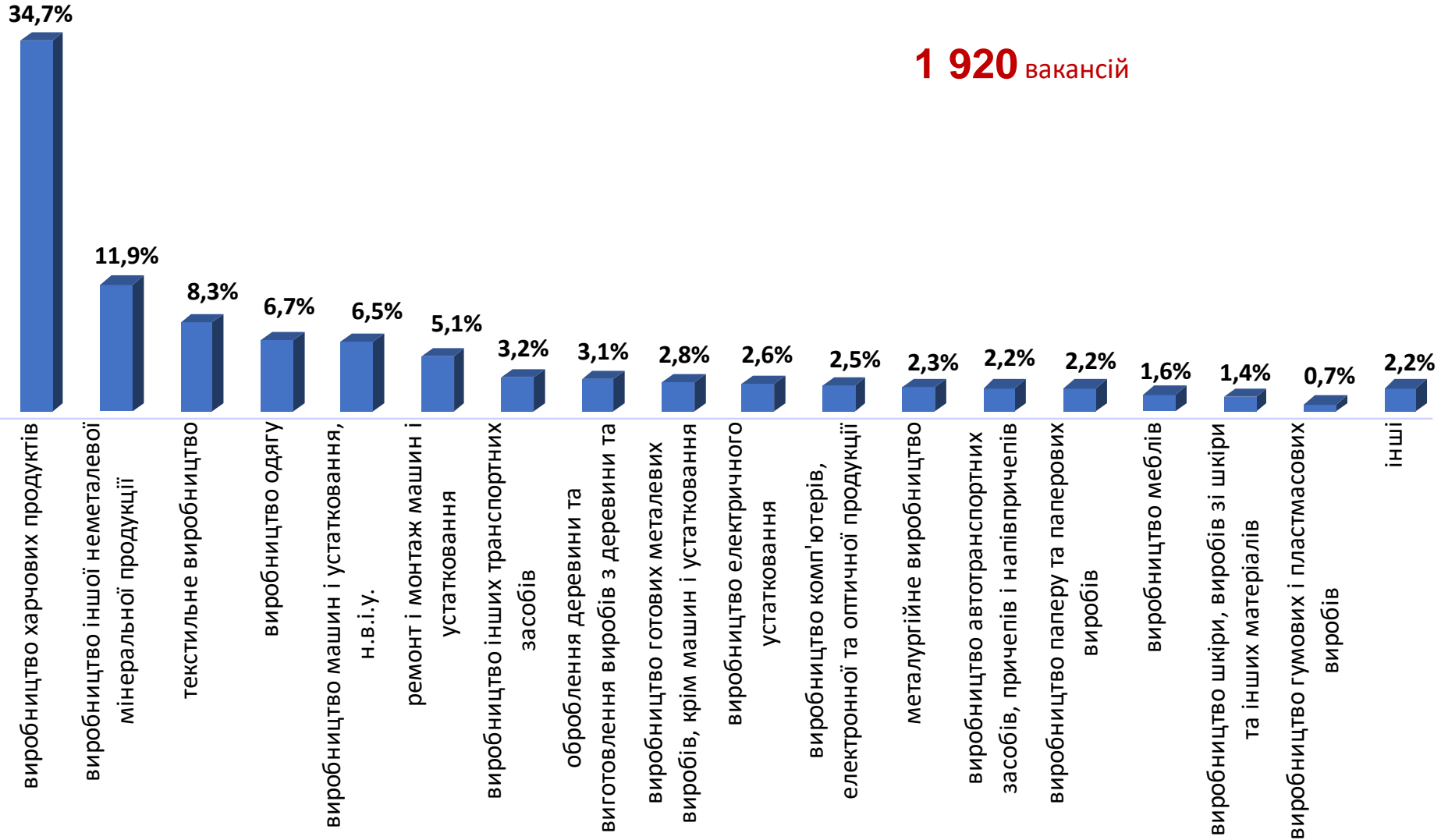


Кількість вакансій та кількість безробітних

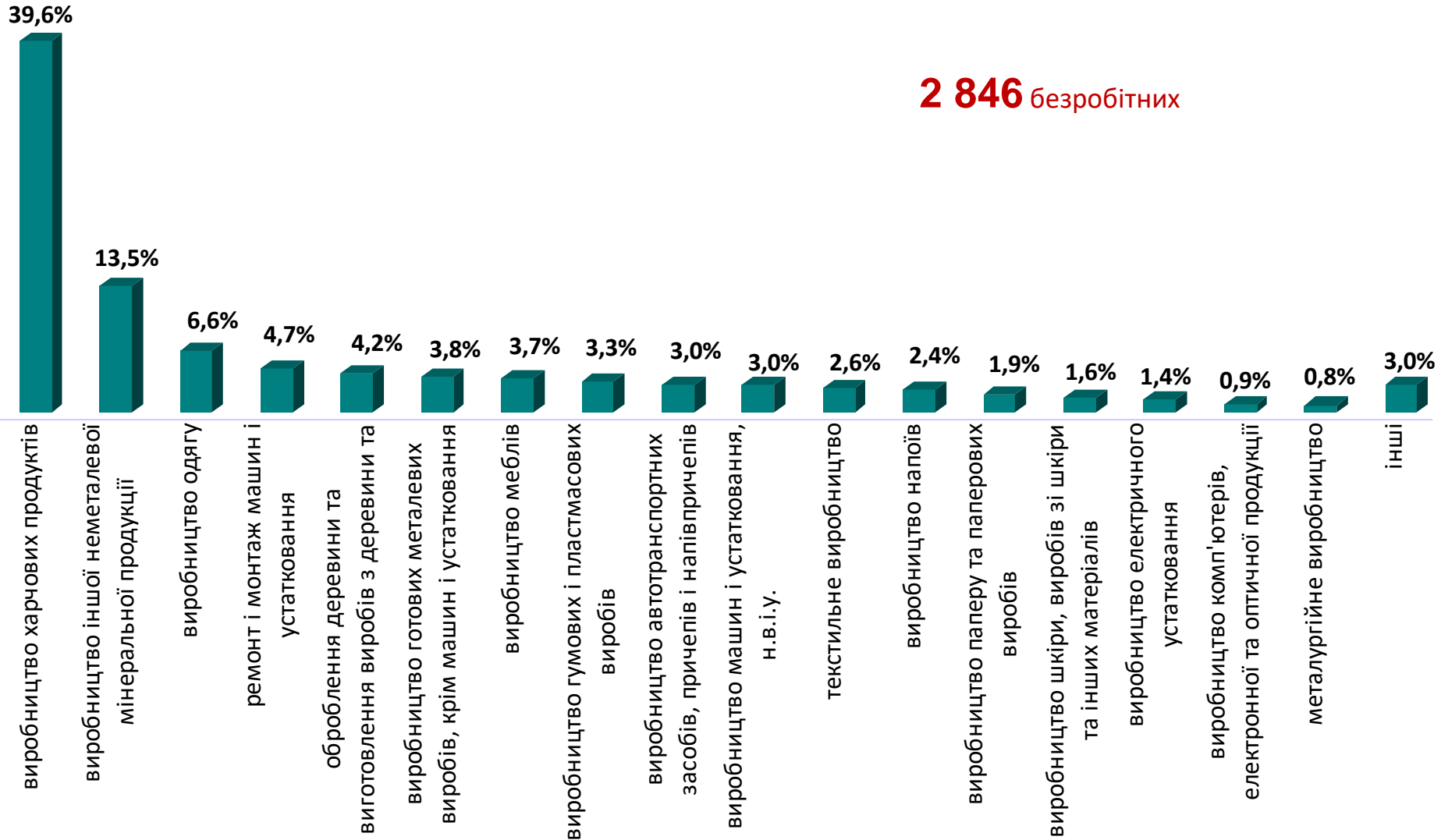
за окремими видами переробної промисловості



Структура вакансій за видами переробної промисловості, %



Структура безробітних за видами переробної промисловості, %



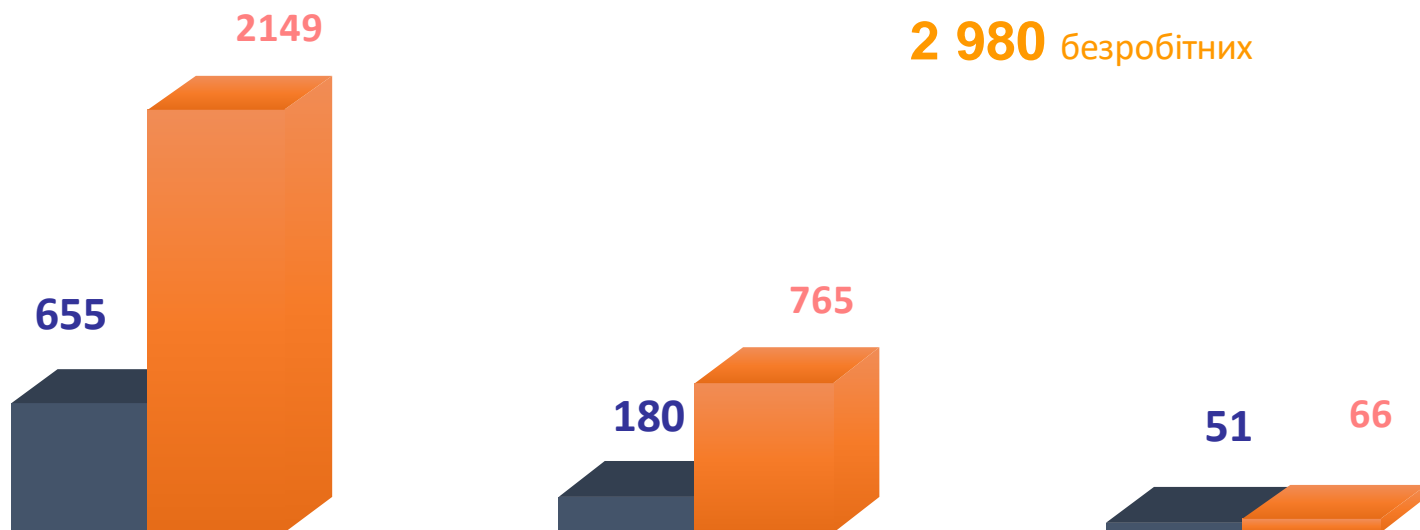


Кількість вакансій та кількість безробітних за видами оптової та роздрібної торгівлі

Усього:

886 вакансій

2 980 безробітних



роздрібна торгівля, крім торгівлі
автотранспортними засобами

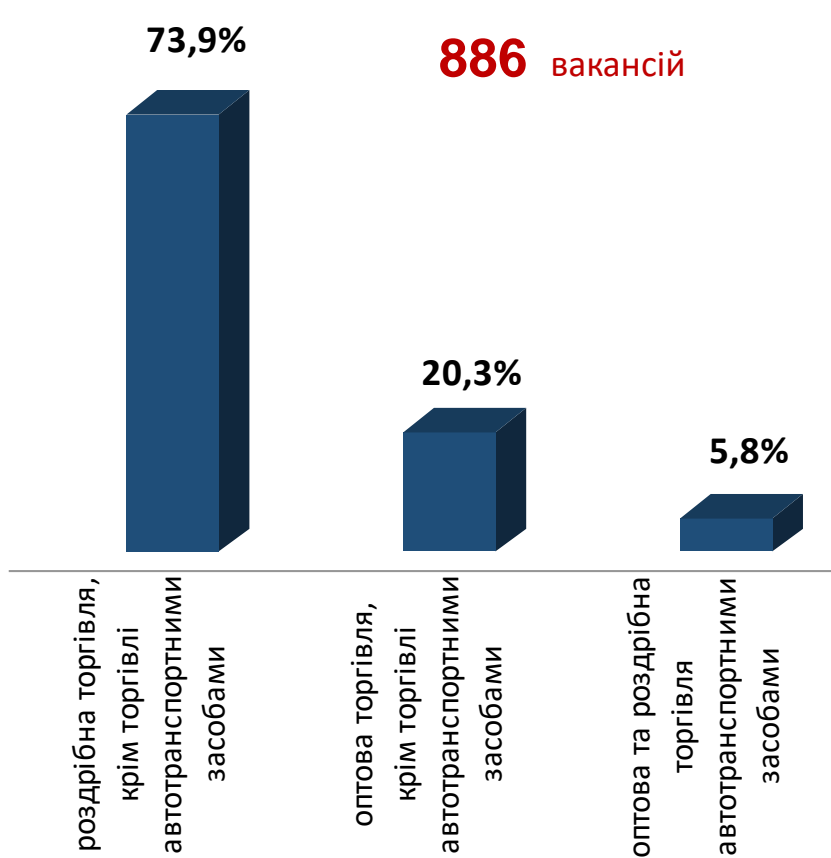
оптова торгівля, крім торгівлі
автотранспортними засобами

оптова та роздрібна торгівля
автотранспортними засобами

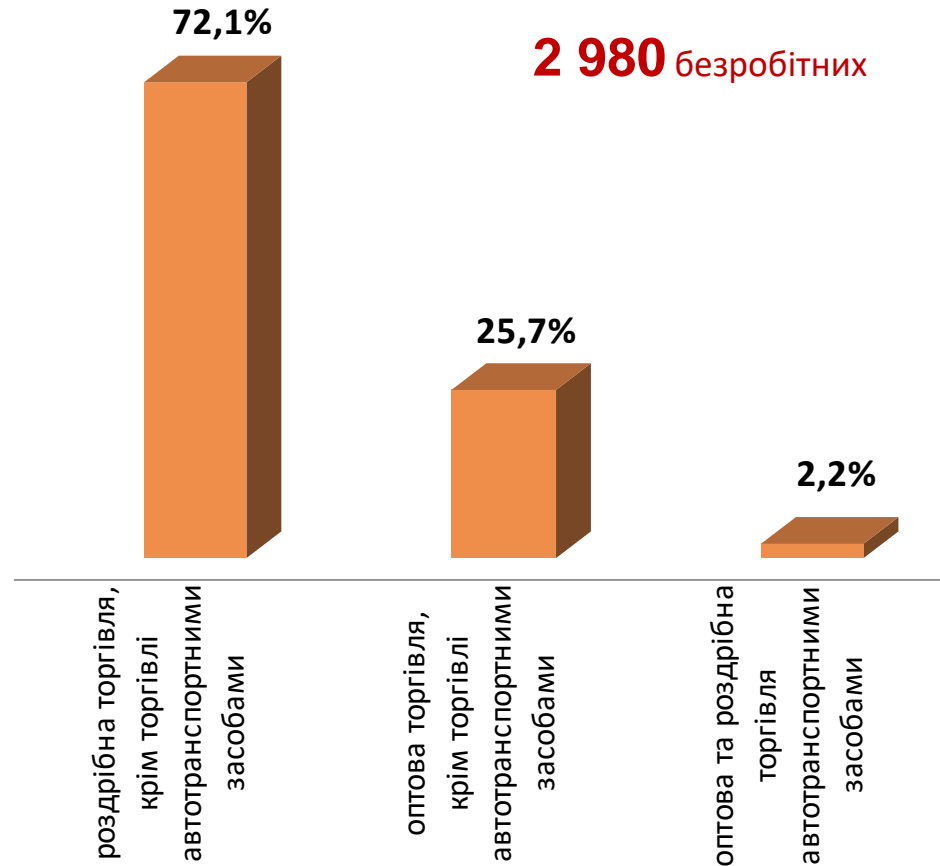
■ Кількість вакансій

■ Кількість безробітних

Структура вакансій за видами оптової та роздрібної торгівлі, %



Структура безробітних за видами оптової та роздрібної торгівлі, %



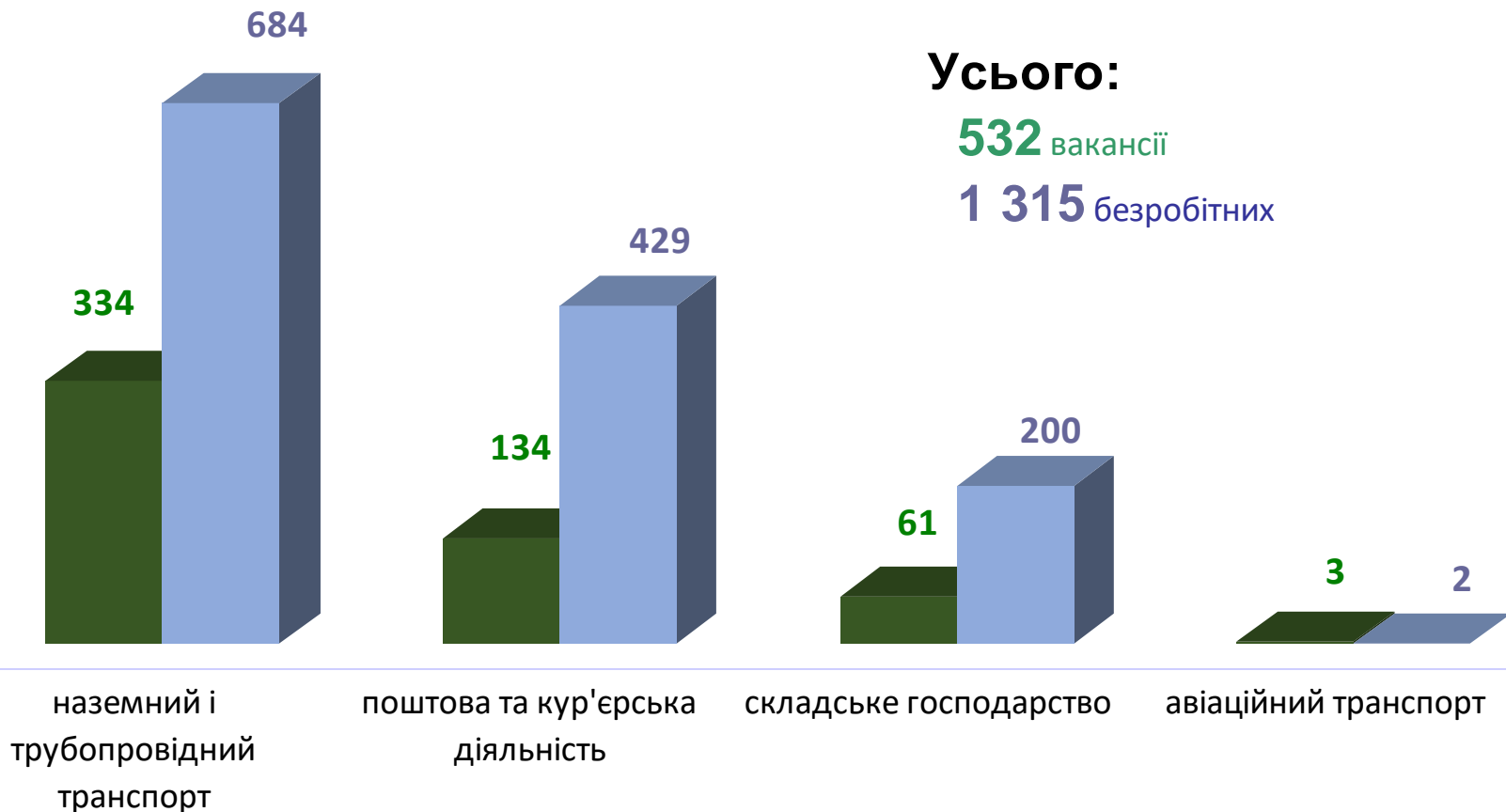


Кількість вакансій та кількість безробітних у сфері транспорту

Усього:

532 вакансії

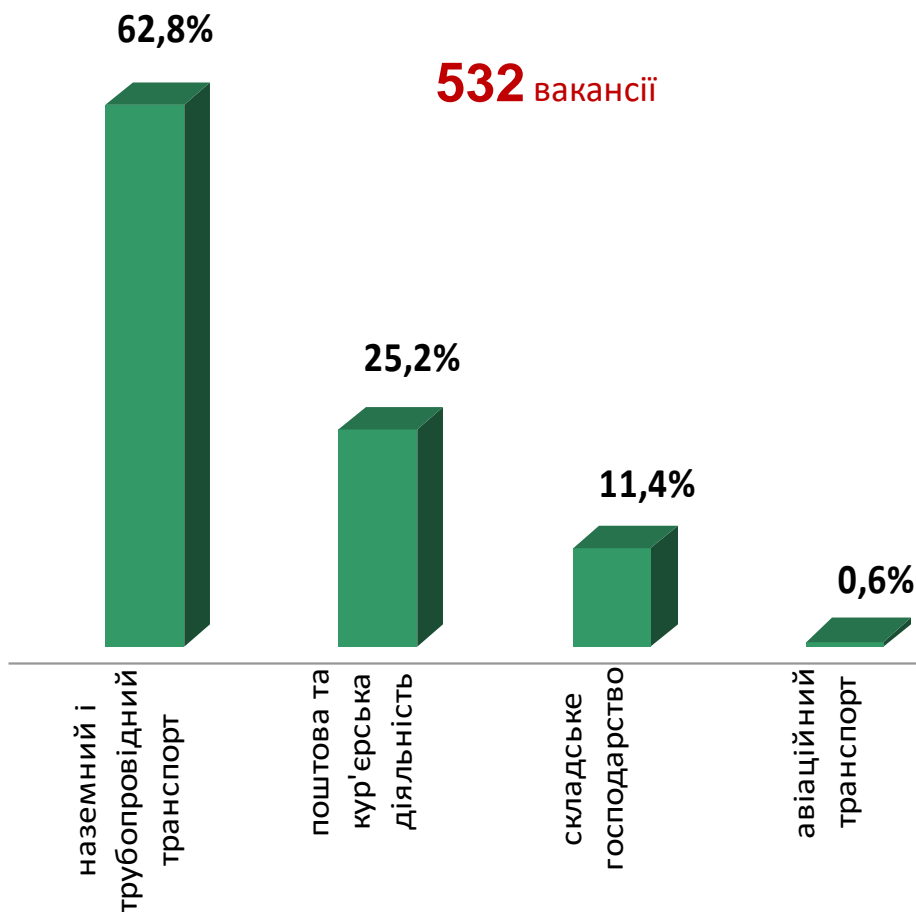
1 315 безробітних



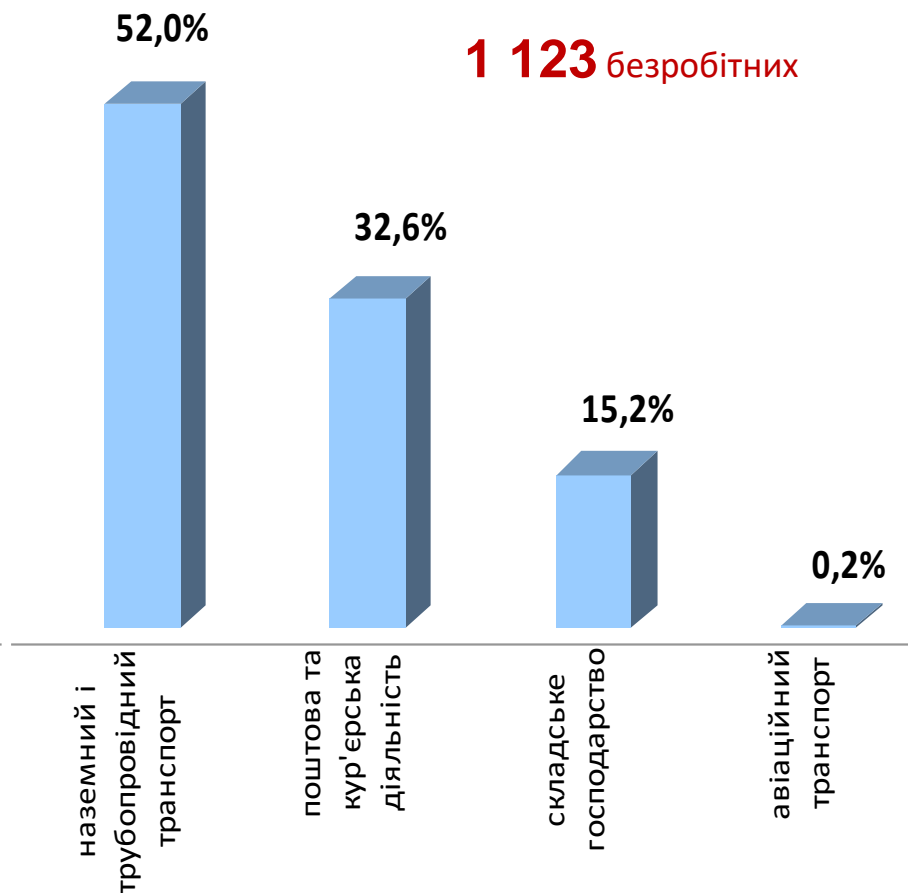
■ кількість вакансій

■ кількість безробітних

Структура вакансій у сфері транспорту, %



Структура безробітних у сфері транспорту, %

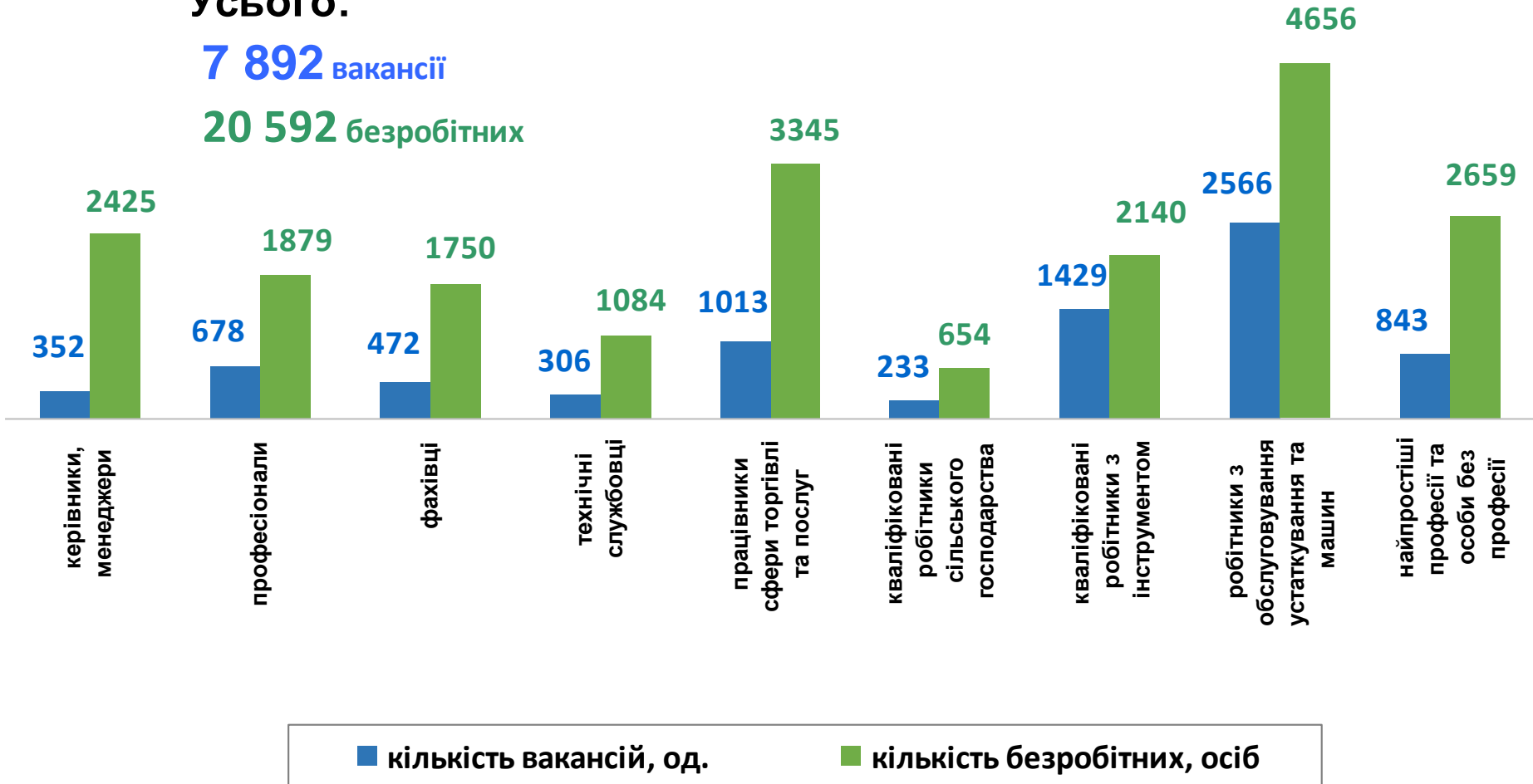


Кількість вакансій та кількість безробітних За професійними групами

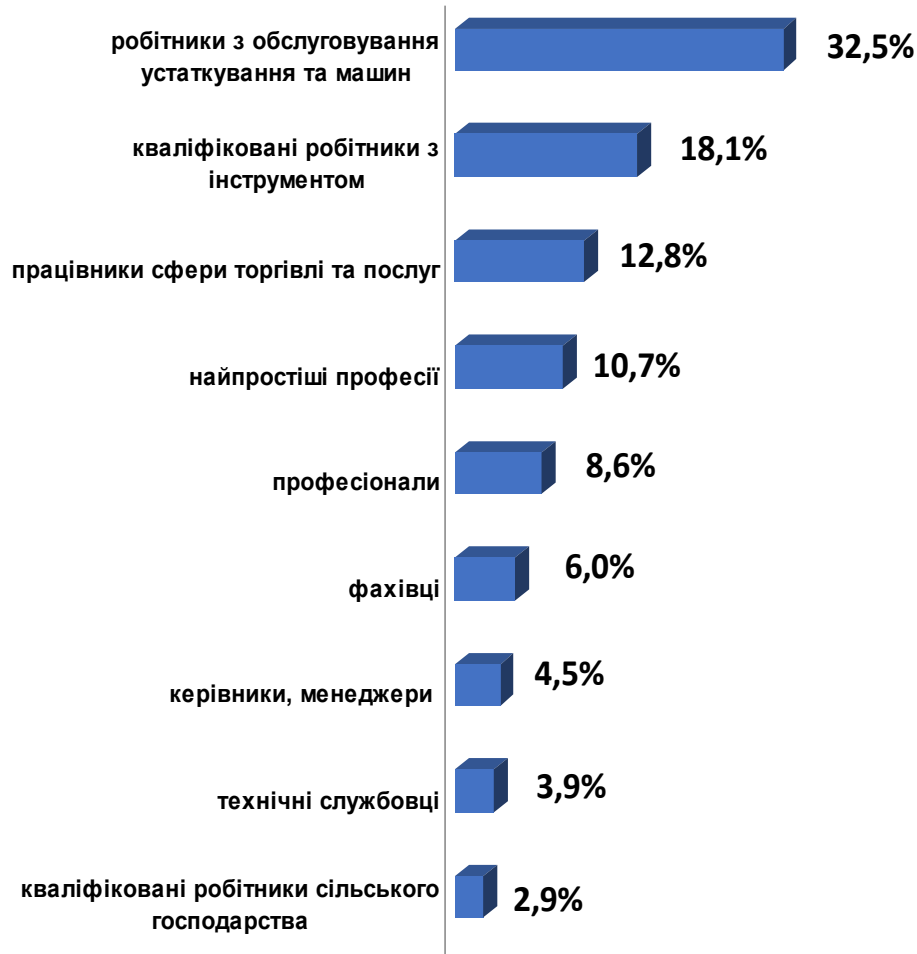
Усього:

7 892 вакансії

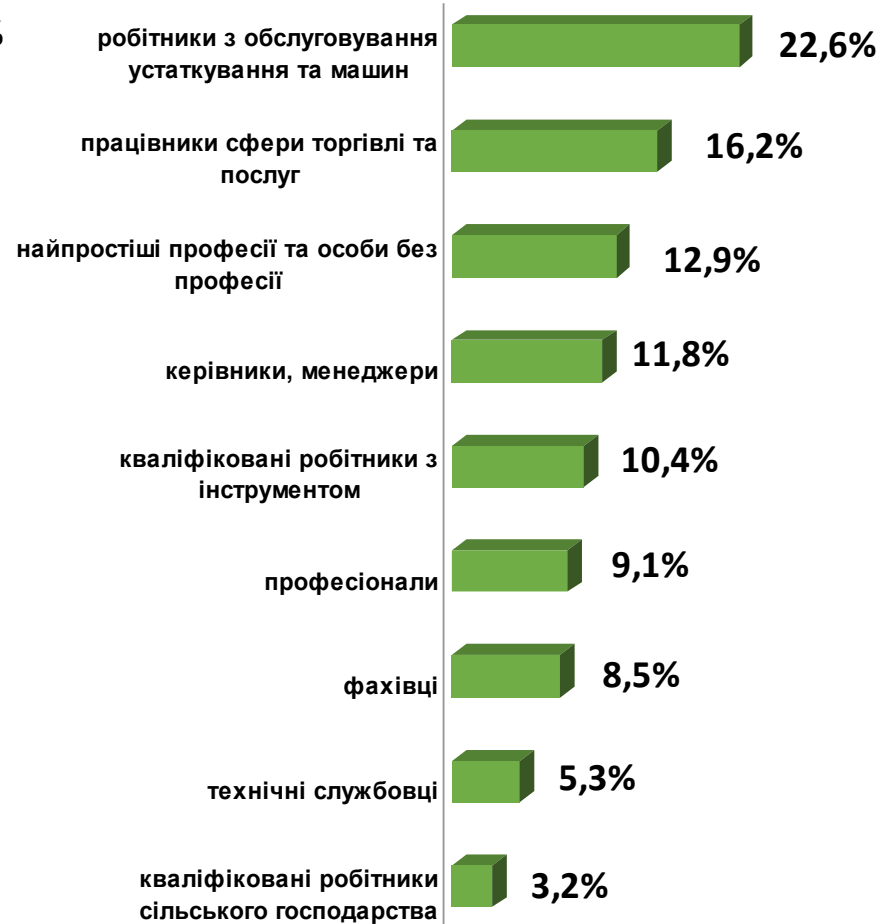
20 592 безробітних



Структура вакансій за професійними групами, %



Структура безробітних за професійними групами, %



Кількість працевлаштованих безробітних, осіб

За видами економічної діяльності



За професійними групами

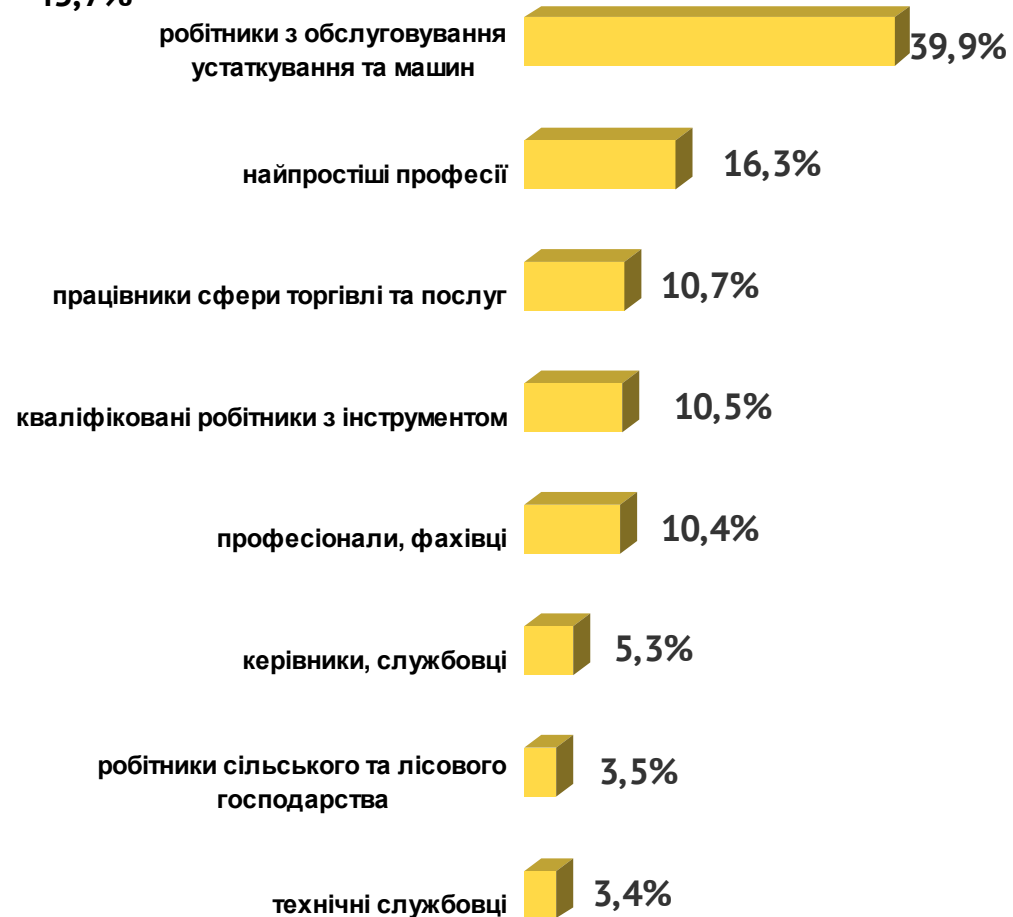


Структура працевлаштованих безробітних, %

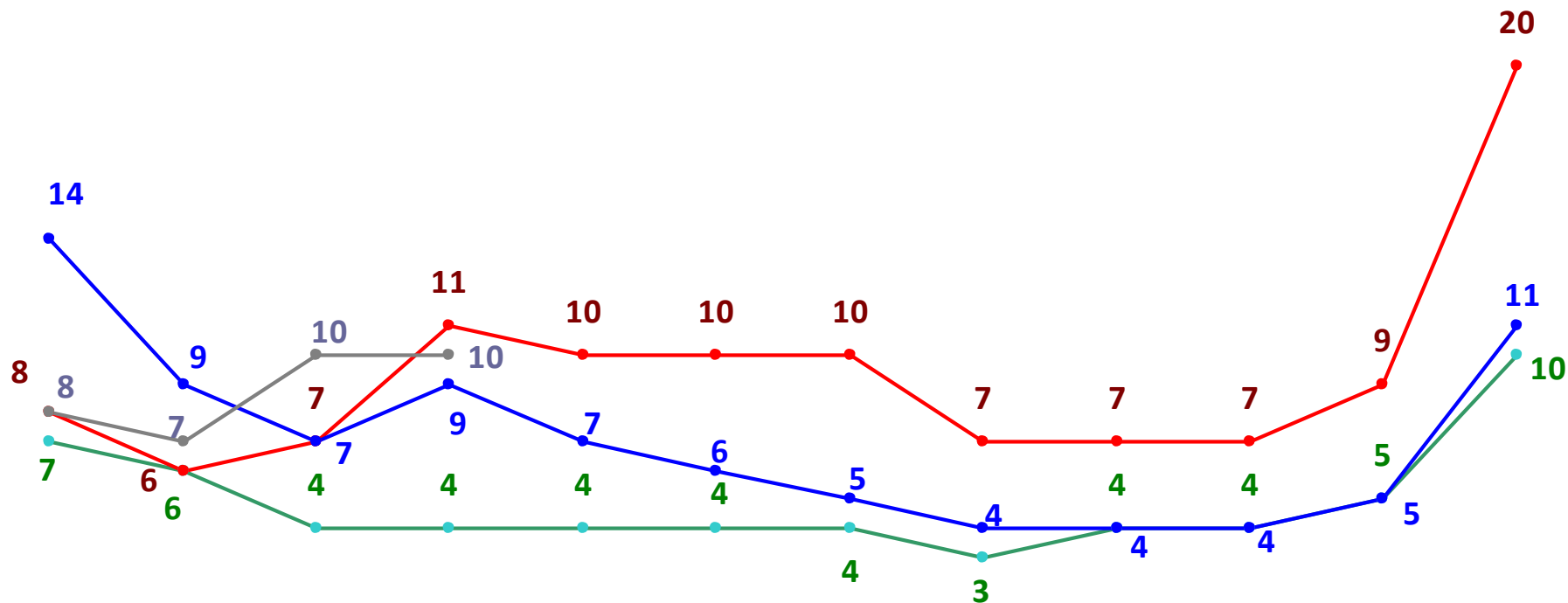
За видами економічної діяльності



За професійними групами



Кількість претендентів на 1 вакансію, станом на кінець місяця, осіб

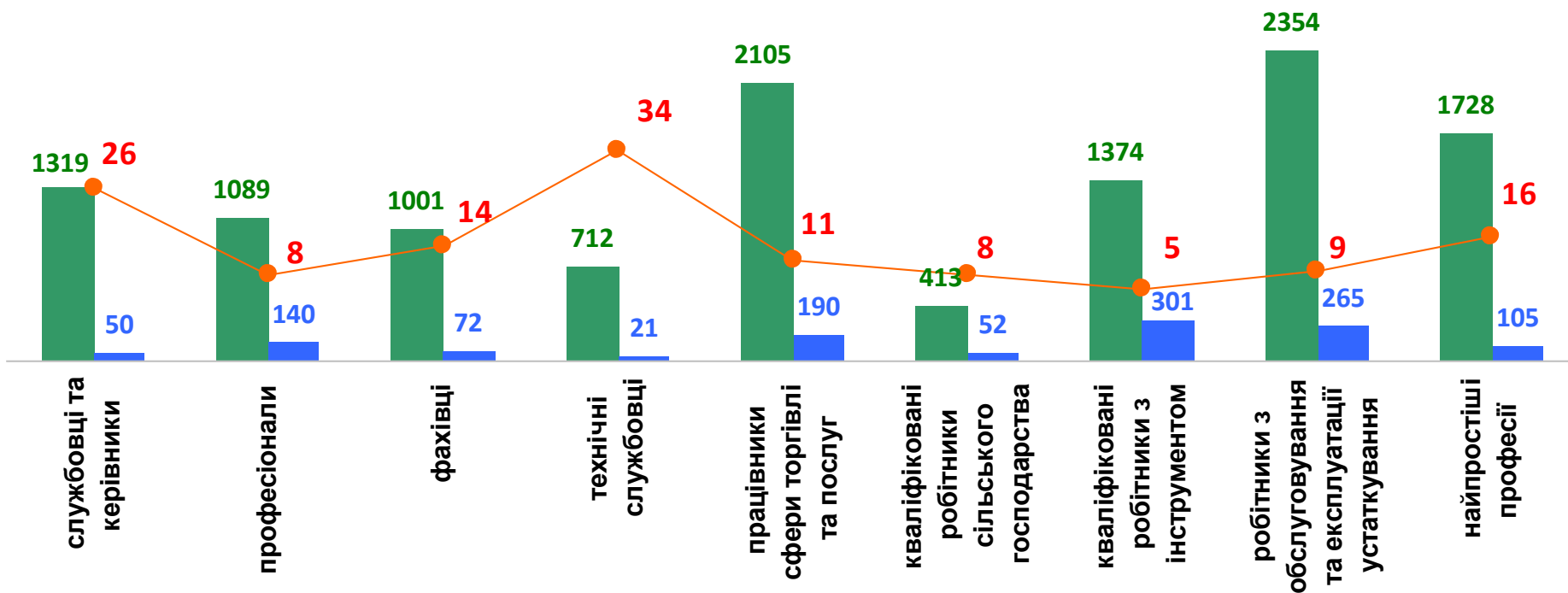


січень лютий березень квітень травень червень липень серпень вересень жовтень листопад грудень

—●— 2019 —●— 2020 —●— 2021 —●— 2022

Кількість зареєстрованих безробітних, кількість вакансій та кількість претендентів на 1 вакансію, станом на 1 травня 2022 р.

За професійними групами



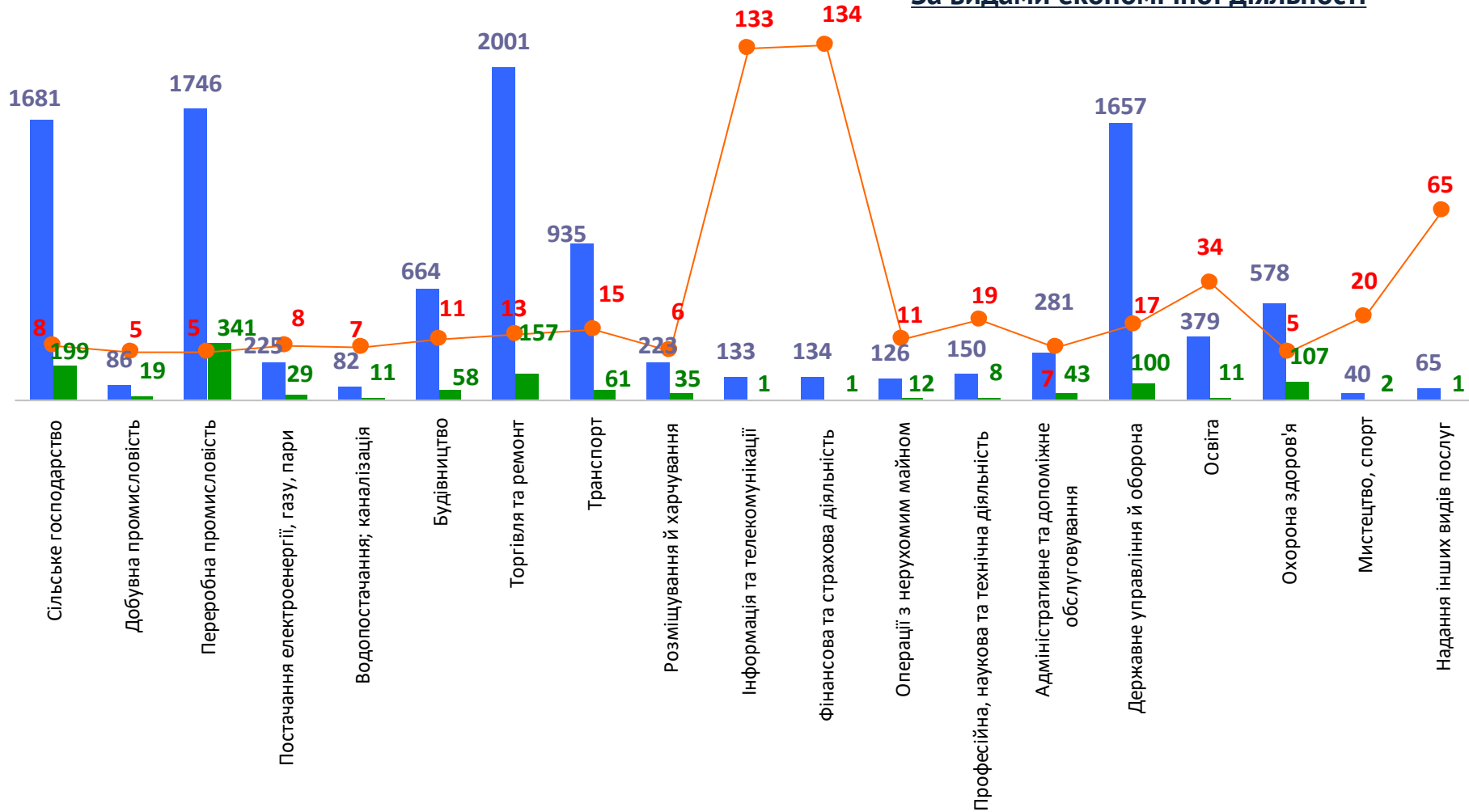
■ кількість безробітних, осіб

■ кількість вакансій, од.

● навантаження на 1 вакансію, осіб

Кількість зареєстрованих безробітних, кількість вакансій та кількість претендентів на 1 вакансію, станом на 1 травня 2022 р.

За видами економічної діяльності



■ кількість безробітних, осіб

■ кількість вакансій, од.

● навантаження на 1 вакансію, осіб



Професії, за якими кількість вакансій є найбільшою, станом на 1 травня 2022 року
за професійними групами **ТОП-10**

Керівники, менеджери

завідувач складу

головний енергетик

менеджер (управитель)

завідувач господарства

менеджер (управитель) з постачання

завідувач аптеки (аптечного складу)

керівник установи охорони здоров'я

начальник відділення

начальник зміни (промисловість)

майстер шляховий

Професіонали, фахівці

інспектор

бухгалтер

сестра медична (брат медичний)

лікар-невропатолог

лікар-педіатр

лікар-анестезіолог

лікар ветеринарної медицини

фармацевт

лікар-терапевт

лікар-хірург



Професії, за якими кількість вакансій є найбільшою, станом на 1 травня 2022 року
за професійними групами **ТОП-10**

Технічні службовці

касир торговельного залу

адміністратор

листоноша (поштар)

секретар

оператор комп'ютерного набору

черговий залу ігрових автоматів,
атракціонів і тирів

касир (на підприємстві, в установі)

касир (в банку)

Працівники сфери торгівлі та послуг

продавець продовольчих товарів

молодший інспектор (поліція)

кухар

охоронник

продавець-консультант

продавець непродовольчих товарів

бармен

офіціант

перукар (перукар-модельєр)

молодша медична сестра (молодший
медичний брат)



Професії, за якими кількість вакансій є найбільшою, станом на 1 травня 2022 року
за професійними групами **ТОП-10**

Кваліфіковані робітники сільського господарства

робітник з комплексного обслуговування
сільськогосподарського виробництва

озеленювач

робітник на лісокультурних
(лісогосподарських роботах)

оператор машинного доїння

робітник фермерського господарства

оператор цехів для приготування кормів
(тваринництво)

кінолог

Кваліфіковані робітники з інструментом

швачка

слюсар-ремонтник

пекар

електромонтер з ремонту та
обслуговування електроустаткування

кондитер

електрогазозварник

слюсар з ремонту колісних транспортних
засобів

оброблювач птиці

монтер колії

столяр



Професії, за якими кількість вакансій є найбільшою, станом на 1 травня 2022 року
за професійними групами **ТОП-10**

Робітники з обслуговування устаткування

тракторист

водій автотранспортних засобів

водій тролейбуса

машиніст землесосної установки

токарь

дорожній робітник

чистильник

машиніст екскаватора

оператор швацького устаткування

машиніст землесосного плавучого
несамохідного снаряда

Найпростіші професії

підсобний робітник

вантажник

сторож

прибиральник службових приміщень

комірник

робітник з комплексного прибирання та
утримання будинків з прилеглими
територіями

кухонний робітник

мийник посуду

прибиральник виробничих приміщень

двірник



**Професії, за якими спостерігався найбільший
дефіцит вакансій серед усіх професій
(за Класифікатором професій), у січні-квітні 2022
року**

підсобний робітник

продавець продовольчих товарів
водій автотранспортних засобів

продавець непродовольчих товарів

прибиральник службових приміщень

бухгалтер

спеціаліст державної служби

кухар

дорожній робітник

військовослужбовець

продавець-консультант

вчитель закладу загальної середньої освіти

тракторист

листоноша (поштар)

охоронник

оператор котельні

сторож

**Професії, за якими спостерігався найбільший
дефіцит кадрів серед усіх професій
(за Класифікатором професій), у січні-квітні 2022
року**

інспектор

молодший інспектор (поліція)

оператор телекомунікаційних послуг

водій тролейбуса

токарь

монтер колії

швачка

оператор верстатів з програмним керуванням

фрезерувальник

випалювач матеріалів

формувальник у виробництві стінових та в'язучих
матеріалів

полірувальник лопаток

слюсар з контрольно-вимірювальних приладів

слюсар з механоскладальних робіт

лікар загальної практики - сімейний лікар

лікар-педіатр

лікар-анестезіолог