



**ПОПИТ ТА ПРОПОЗИЦІЯ НА  
ЗАРЕЄСТРОВАНОМУ РИНКУ ПРАЦІ  
ХМЕЛЬНИЦЬКОЇ ОБЛАСТІ  
У СІЧНІ-КВІТНІ 2023 РОКУ**

У січні-квітні 2023 року роботодавці проінформували центри зайнятості про наявність 5,3 тис. вакансій, що на 33% менше, ніж у січні-квітні 2022 року.

Структура вакансій за видами економічної діяльності була наступною: 26% вакансій пропонувалося на підприємствах переробної промисловості; 17% – в оптовій та роздрібній торгівлі, 14% - в сільському господарстві; 9% - у транспортній галузі, 5% - у державному управлінні.

У професійному розрізі, найбільше вакансій пропонувалося для працевлаштування: кваліфікованих робітників з інструментом (24%); робітників з обслуговування, експлуатації устаткування та машин (22%); працівників сфери торгівлі та послуг (15%); професіоналів (9%); фахівців (7%), керівників, менеджерів (4%), технічних службовців (4%).

Станом на 1 травня 2023 року кількість актуальних вакансій, заявлених роботодавцями до обласної служби зайнятості становила 2,1 тис. одиниць, що на 72% більше, ніж на відповідну дату минулого року.

За видами економічної діяльності, більшість вакансій налічувалося на підприємствах переробної промисловості (33%), у сфері торгівлі (16%), в транспортній галузі (13%), в галузі сільського господарства (9%), в державному управлінні (6%).

За професійними групами найбільший попит роботодавців спостерігався на:

- кваліфікованих робітників з інструментом – 31% (швачка, слюсар, монтер колії, електромонтер, верстатник деревообробних верстатів, монтажник радіоелектронної апаратури та приладів, електрогазозварник, оператор прецизійної фотолітографії, електрозварник ручного зварювання);
- робітників з обслуговування, експлуатації устаткування та машин – 22% (водій, тракторист, токар, водій навантажувача, оператор автоматичних та напівавтоматичних ліній верстатів та установок, оператор верстатів з програмним керуванням, слюсар-складальник радіоелектронної апаратури та приладів, дорожній робітник, укладальник виробів);
- професіоналів – 12% (інспектор (пенітенціарна система), фармацевт, фахівець з публічних закупівель, вчитель, лікар ветеринарної медицини, інженер, спеціаліст державної служби, юрист);
- працівників сфери торгівлі та послуг – 11% всіх поданих вакансій (продавець, кухар, охоронник, офіціант, молодший інспектор (поліція), стюард (послуги у дорозі), бармен, бариста);
- працівників найпростіших професій – 8% (підсобний робітник, вантажник, прибиральники службових та виробничих приміщень, укладальник-пакувальник, кухонний робітник, мийник посуду).

## Попит та пропозиція на зареєстрованому ринку праці у січні-квітні 2023 року



У січні-квітні 2023 року послугами обласної служби зайнятості скористалися 8,7 тис. безробітних громадян, що на 58% менше, ніж у січні-квітні 2022 року.

За видами економічної діяльності, серед безробітних, які мали професійний досвід, 18% раніше працювали в оптовій та роздрібній торгівлі; по 16% - в державному управлінні й обороні та на підприємствах переробної промисловості, 15% - в галузі сільського та лісового господарства.

За професійними групами, серед зареєстрованих безробітних переважають працівники сфери торгівлі та послуг (21%); представники найпростіших професій (15%); робітники з обслуговування, експлуатації устаткування (14%); законодавці, керівники (11%).

Станом на 1 травня 2023 року послуги обласної служби зайнятості отримували 3,2 тис. зареєстрованих безробітних, що на 73% менше, ніж на відповідну дату минулого року.

За статтю: у загальній кількості зареєстрованих безробітних, чоловіки становили – 0,9 тис. осіб (або 26%), жінки – 2,4 тис. осіб (або 74%).

За віковими групами: 24% зареєстрованих безробітних були у віці до 35 років; 28% – у віці від 35 до 44 років; 27% – у віці від 45 до 55 років; 21% – понад 55 років.

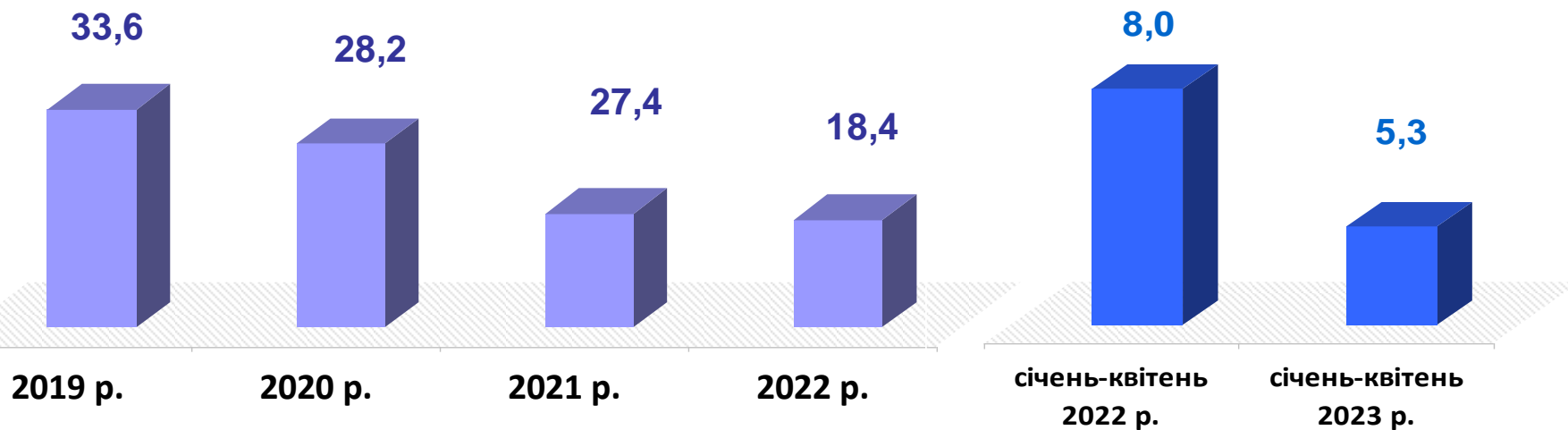
Станом на 1 травня 2023 року, в середньому по Хмельницькій області, на одне вільне робоче місце претендувало 2 безробітних (на 1 травня 2022 року – 10 осіб).

Найбільша невідповідність попиту на робочу силу та її пропозицію у професійно-кваліфікаційному розрізі спостерігалася серед службовців та кваліфікованих робітників сільського господарства (на одну вакансію претендували 4 особи), фахівців, технічних службовців та працівників сфери торгівлі (3 особи).

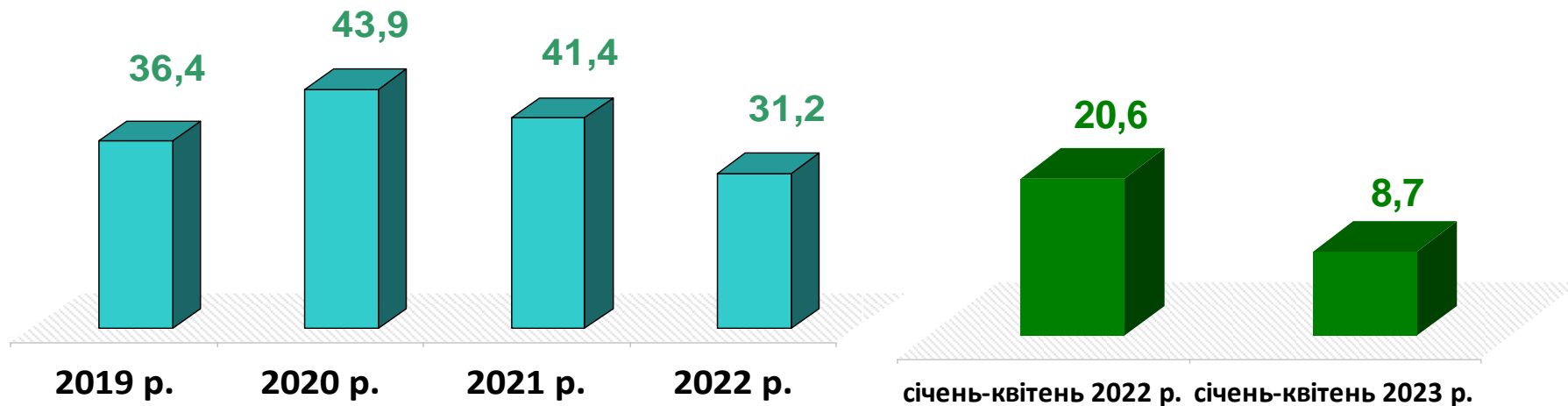
Найбільша нестача вакансій спостерігалася для представників таких професій: для 341 продавця є 97 вакансій, для 192 підсобних робітників є 66 вакансій, для 98 прибиральників службових приміщень є 17 вакансій, для 62 бухгалтерів є 29 вакансій, для 61 листоноші (поштаря) є 21 вакансія, а для 90 стрільців немає жодної вакансії.

Нестача кадрів спостерігалася серед представників таких професій: швачка, інспектор (пенітенціарна система), монтер колії, слюсар-ремонтник, службовець на складі (комірник), електромонтер з ремонту та обслуговування електроустаткування, вантажник, верстатник деревообробних верстатів, токар, монтажник радіоелектронної апаратури та приладів, слюсар-сантехнік.

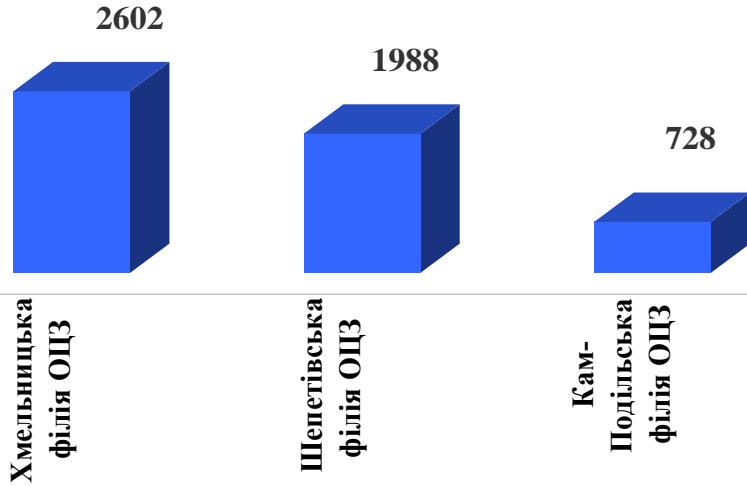
### Кількість вакансій, тис. одиниць



### Кількість безробітних, тис. осіб



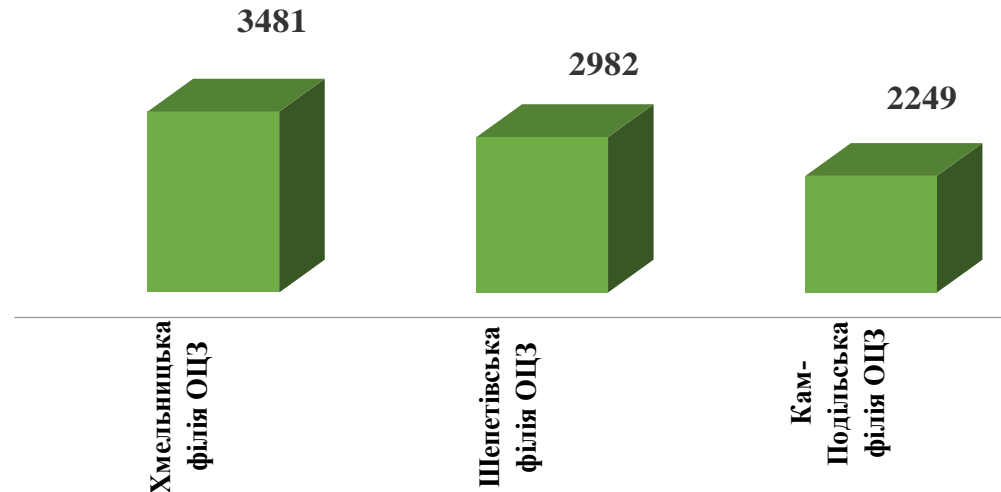
### Кількість вакансій за філіями, одиниць



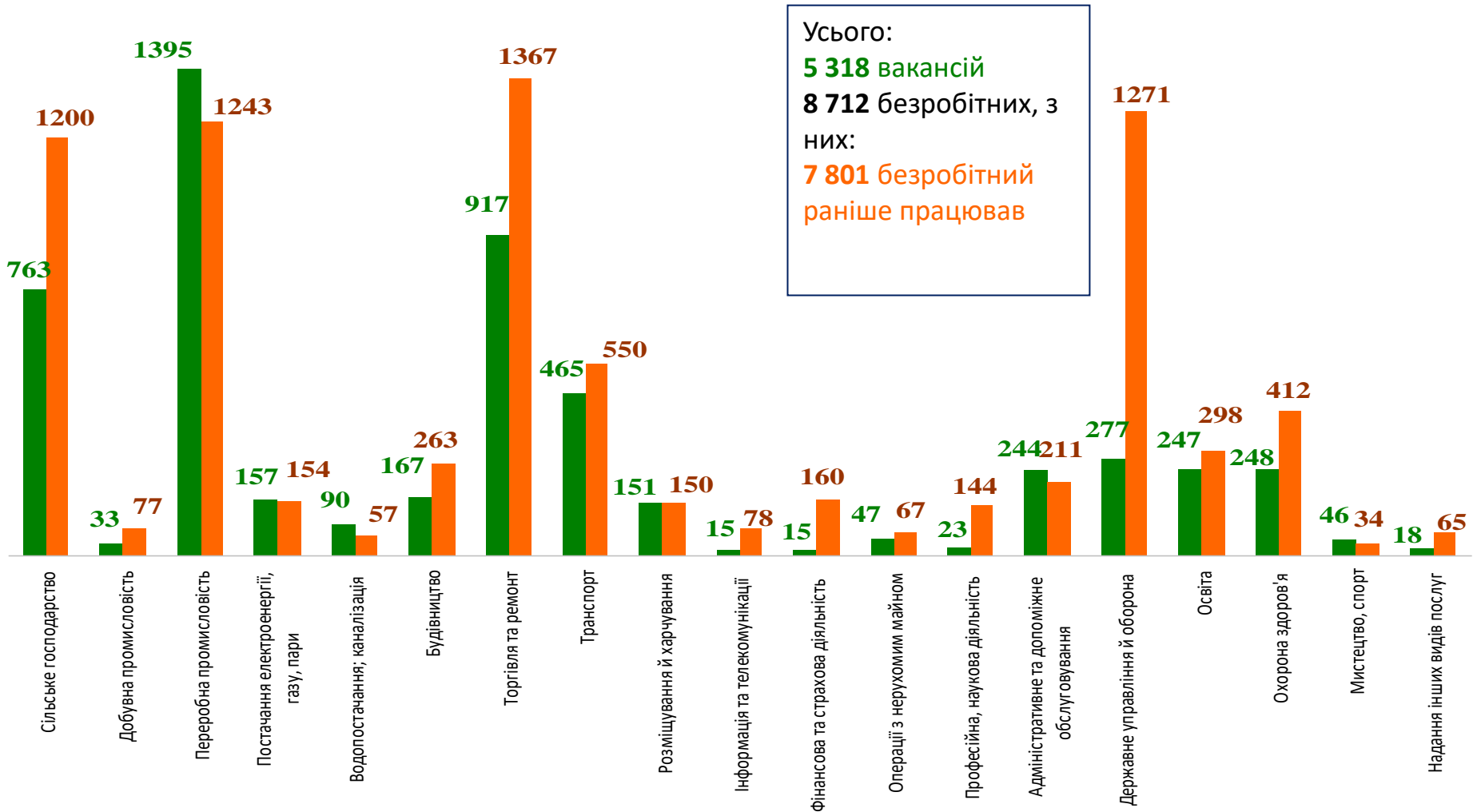
**5 318** вакансій у січні-квітні 2023 року

### Кількість безробітних за філіями, осіб

**8 712** безробітних у січні-квітні 2023 року



## Кількість вакансій та кількість безробітних За видами економічної діяльності



■ кількість вакансій, од.

■ кількість безробітних, осіб

## Кількість безробітних за статтю

(за статтю та видами економічної діяльності підприємств, на яких вони раніше працювали)



**2,7 тис. чоловіків**

з них:

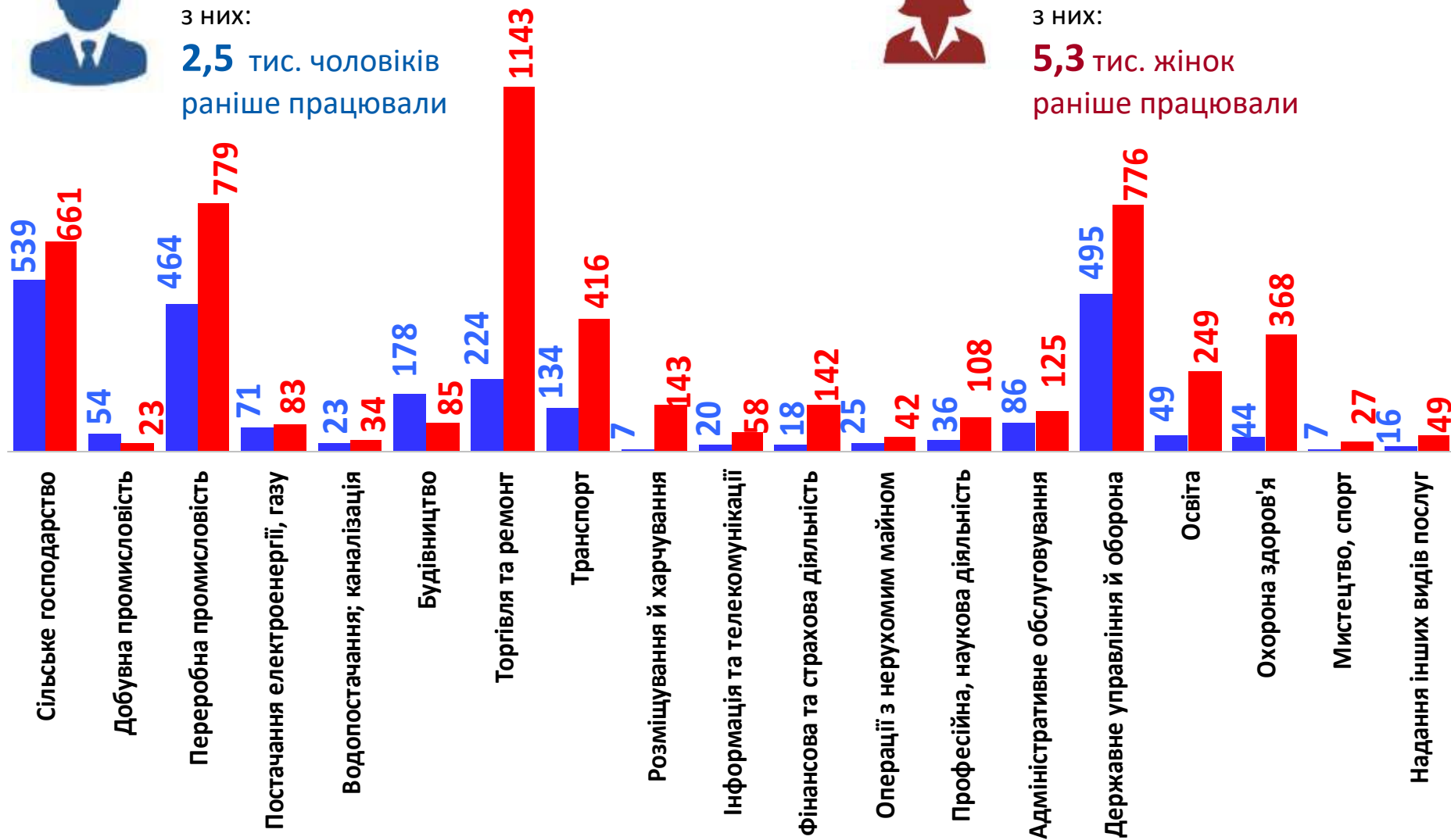
**2,5 тис. чоловіків**  
раніше працювали



**6,0 тис. жінок**

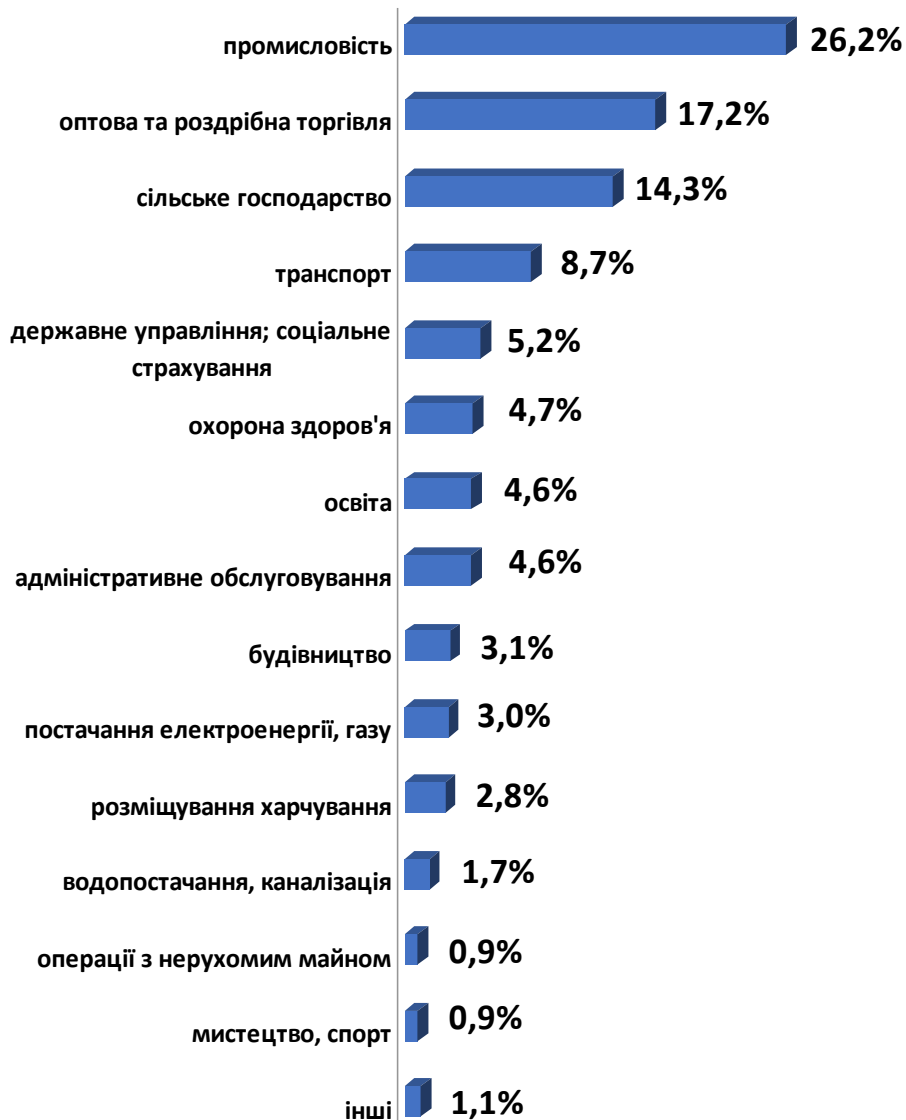
з них:

**5,3 тис. жінок**  
раніше працювали





## Структура вакансій, % (за видами економічної діяльності)



## Структура безробітних, % (за видами економічної діяльності, на яких вони раніше працювали)





## Кількість вакансій та кількість безробітних за окремими видами переробної промисловості

Усього:

1 395 вакансій

1 243 безробітних були зайнятими  
у переробній промисловості

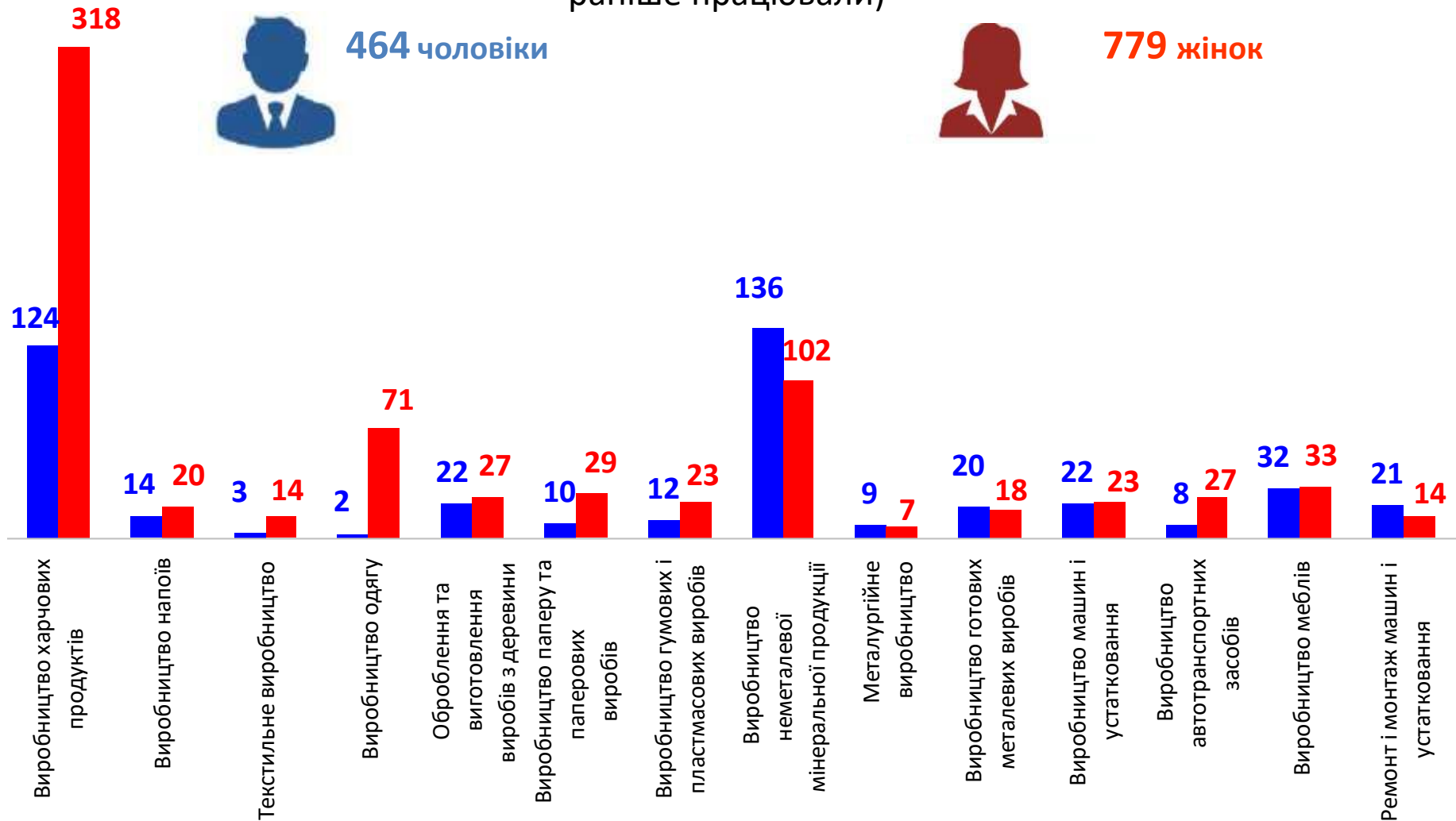


■ кількість вакансій, од.

■ кількість безробітних, осіб

## Кількість безробітних за статтю

(за статтю та окремими видами переробної промисловості підприємств, на яких вони  
раніше працювали)



## Структура вакансій за видами переробної промисловості, %

19,3%



виробництво харчових продуктів

10,2%



виробництво одягу

10,2%



виробництво іншої неметалевої  
мінеральної продукції

9,6%



текстильне виробництво

8,1%



оброблення деревини та  
виготовлення виробів з деревини та  
виробництво комп'ютерів,  
електронної та оптичної продукції

7,5%



виробництво машин і устаткування,  
н.в.і.у.

7,4%



виробництво паперу та паперових  
виробів

4,9%



виробництво електричного  
устаткування

4,6%



виробництво готових металевих  
виробів, крім машин і устаткування

3,7%



ремонт і монтаж машин і  
устаткування

3,0%



2,7%



виробництво меблів

2,1%



виробництво гумових і пластмасових  
виробів

1,7%



виробництво інших транспортних  
засобів

1,6%



виробництво шкіри, виробів зі шкіри  
та інших матеріалів



виробництво напоїв



металургійне виробництво

1,4%

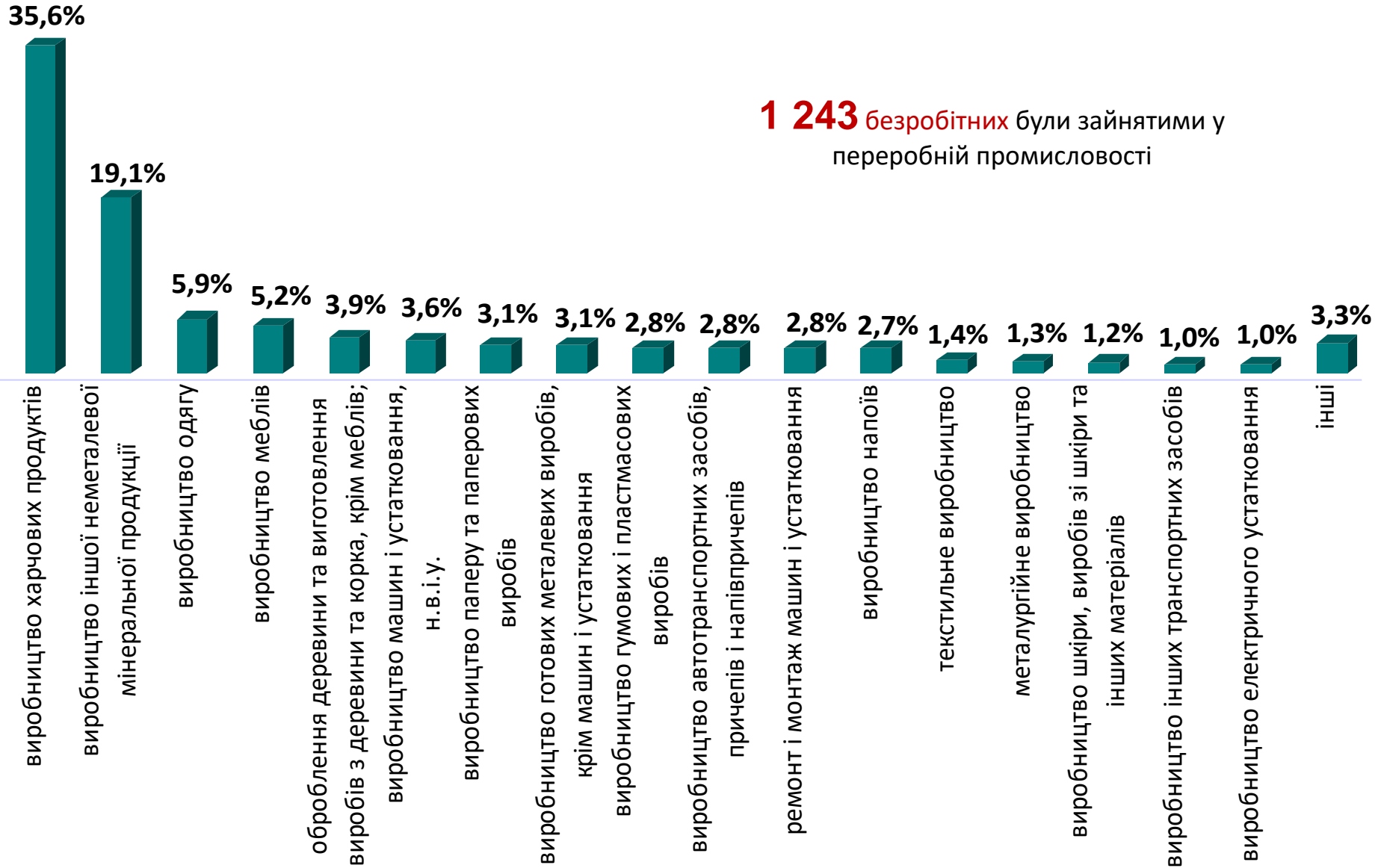


інші

**1 395** вакансій

у переробній промисловості

## Структура безробітних за видами переробної промисловості, %



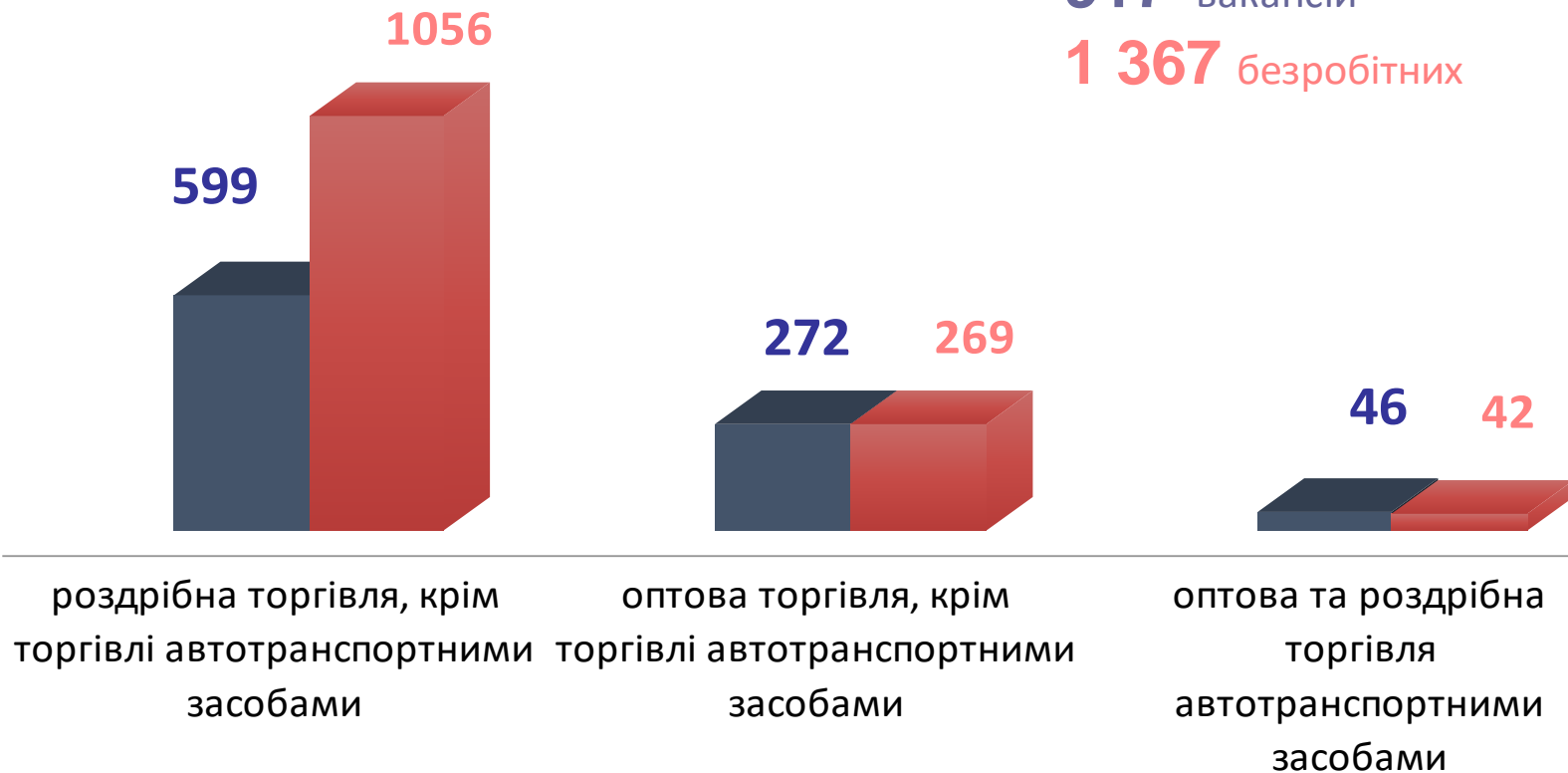


## Кількість вакансій та кількість безробітних за видами оптової та роздрібної торгівлі

Усього:

**917** вакансій

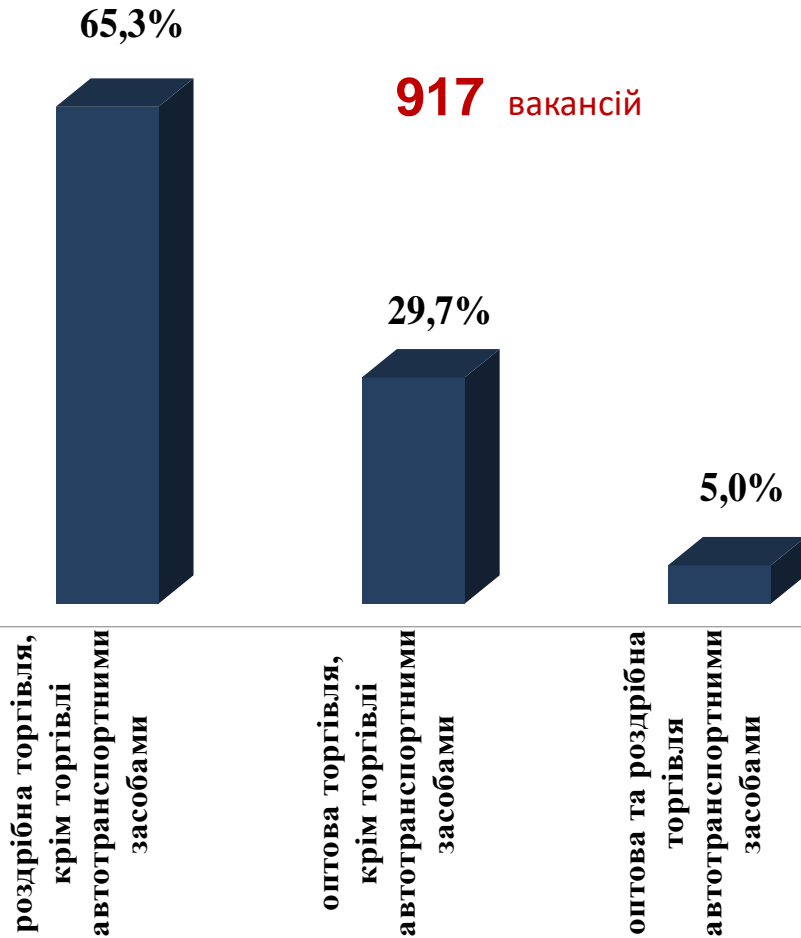
**1 367** безробітних



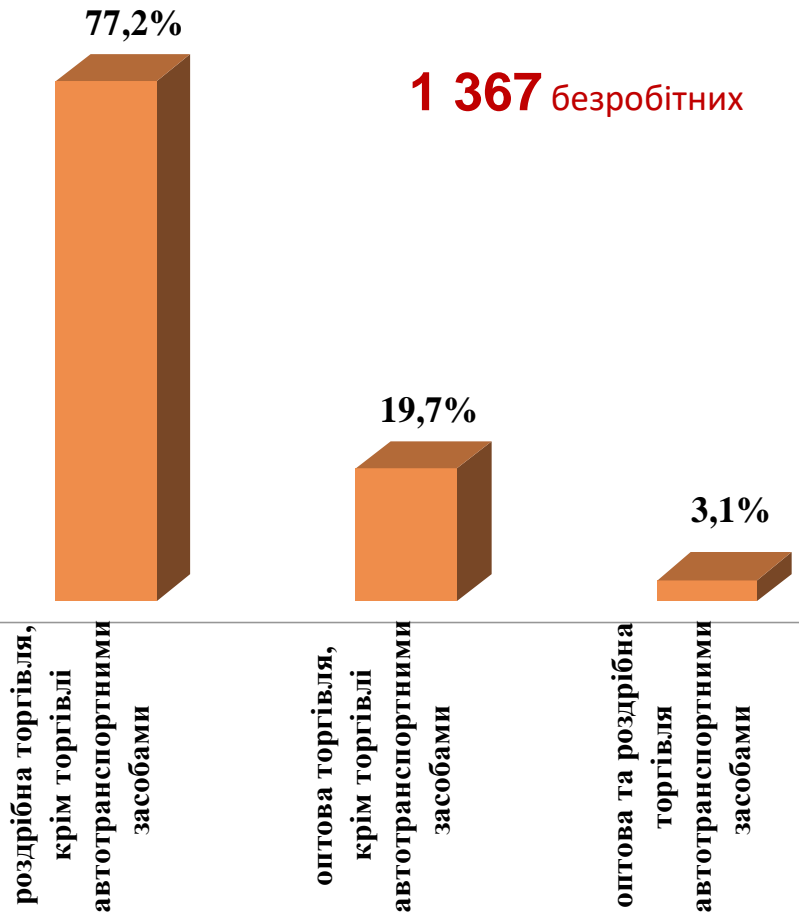
■ Кількість вакансій

■ Кількість безробітних

## Структура вакансій за видами оптової та роздрібної торгівлі, %



## Структура безробітних за видами оптової та роздрібної торгівлі, %



## Кількість вакансій та кількість безробітних у сфері транспорту



**Усього:**

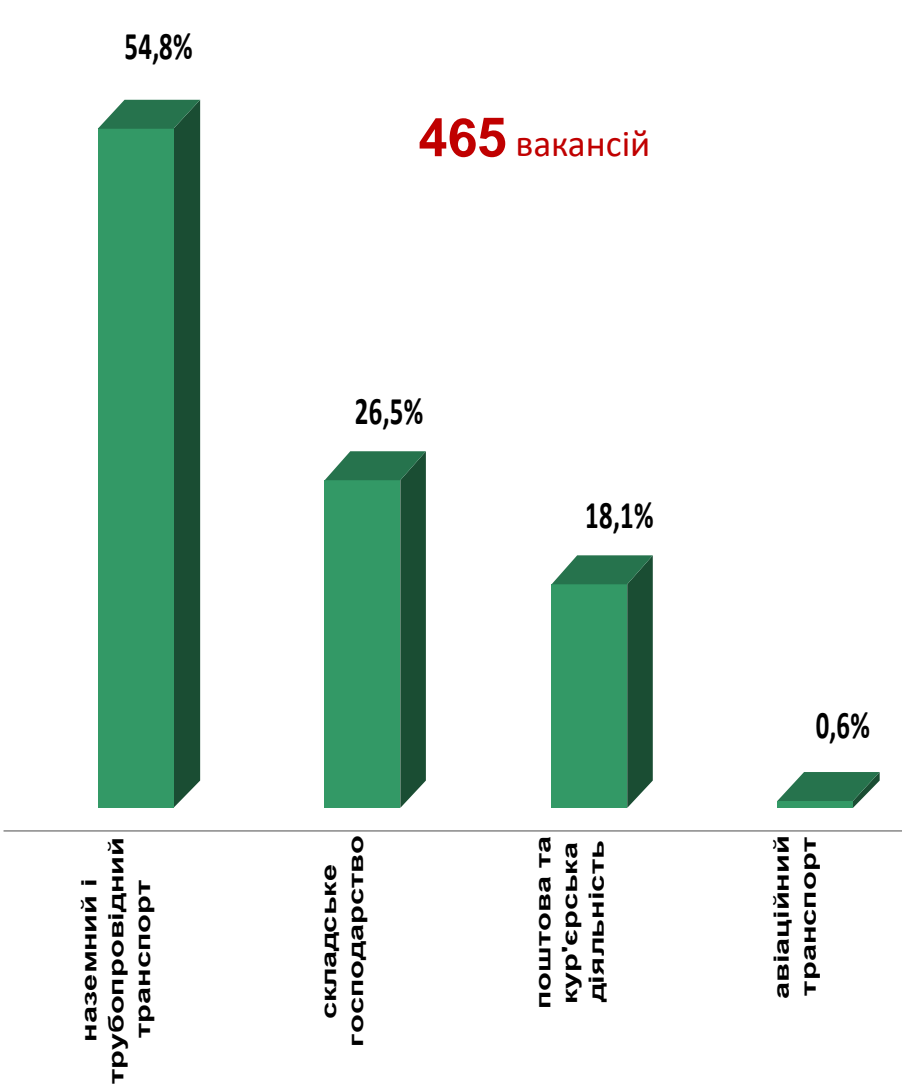
**465** вакансій

**550** безробітних

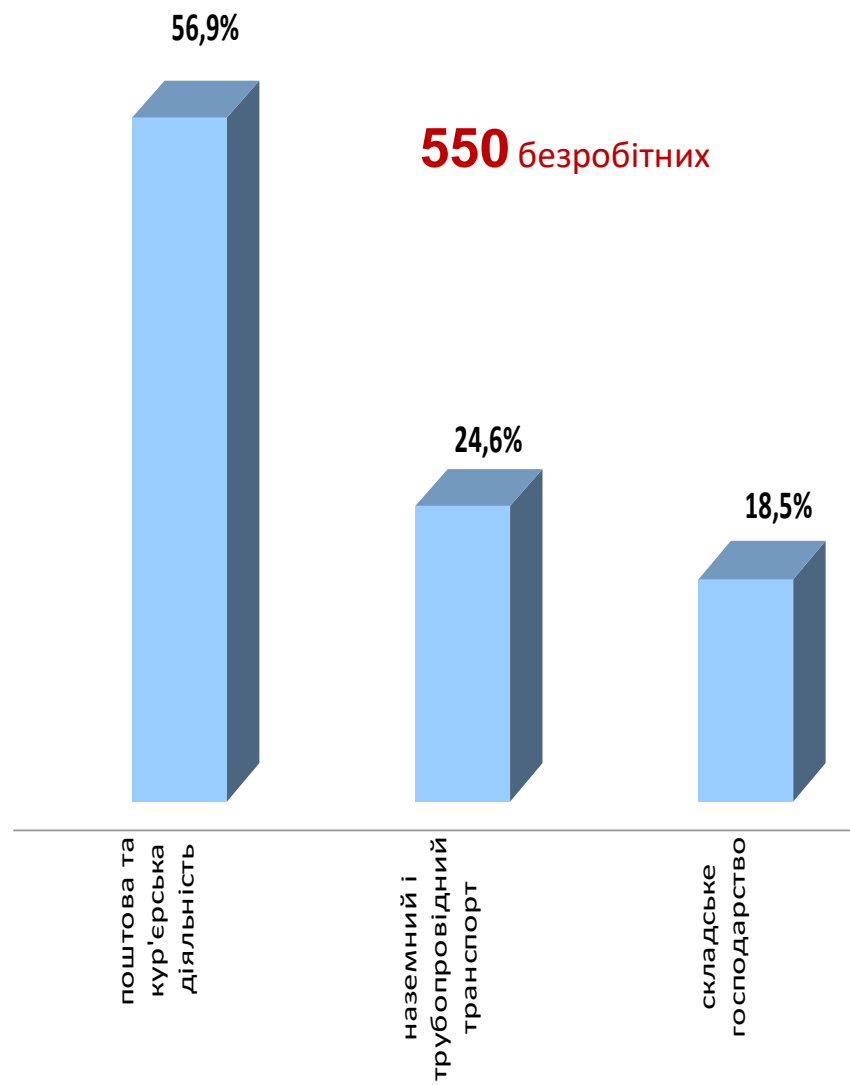
■ кількість вакансій

■ кількість безробітних

## Структура вакансій у сфері транспорту, %



## Структура безробітних у сфері транспорту, %



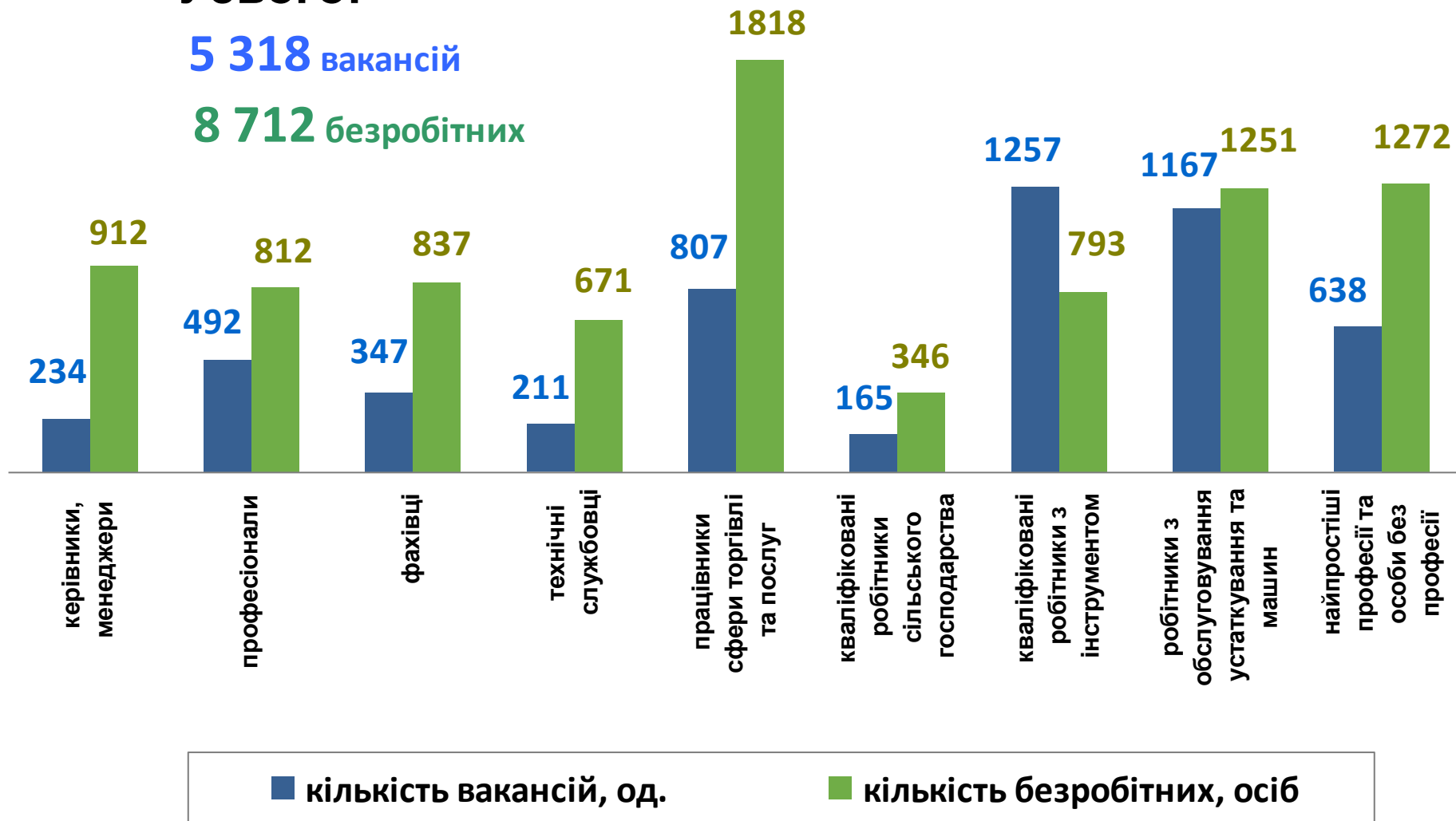


## Кількість вакансій та кількість безробітних за професійними групами

Усього:

**5 318** вакансій

**8 712** безробітних



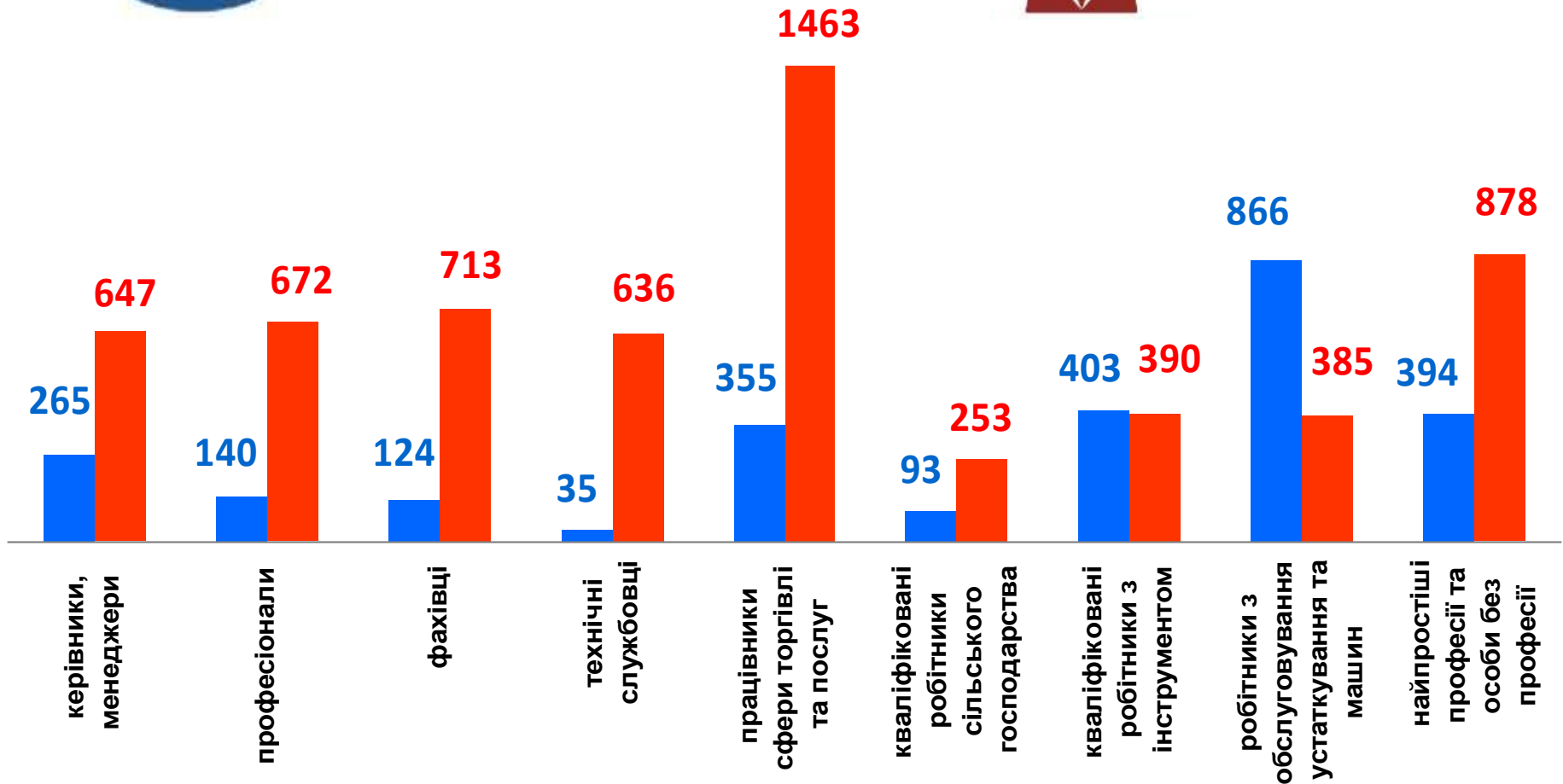
## Кількість безробітних за статтю за статтю та професійними групами



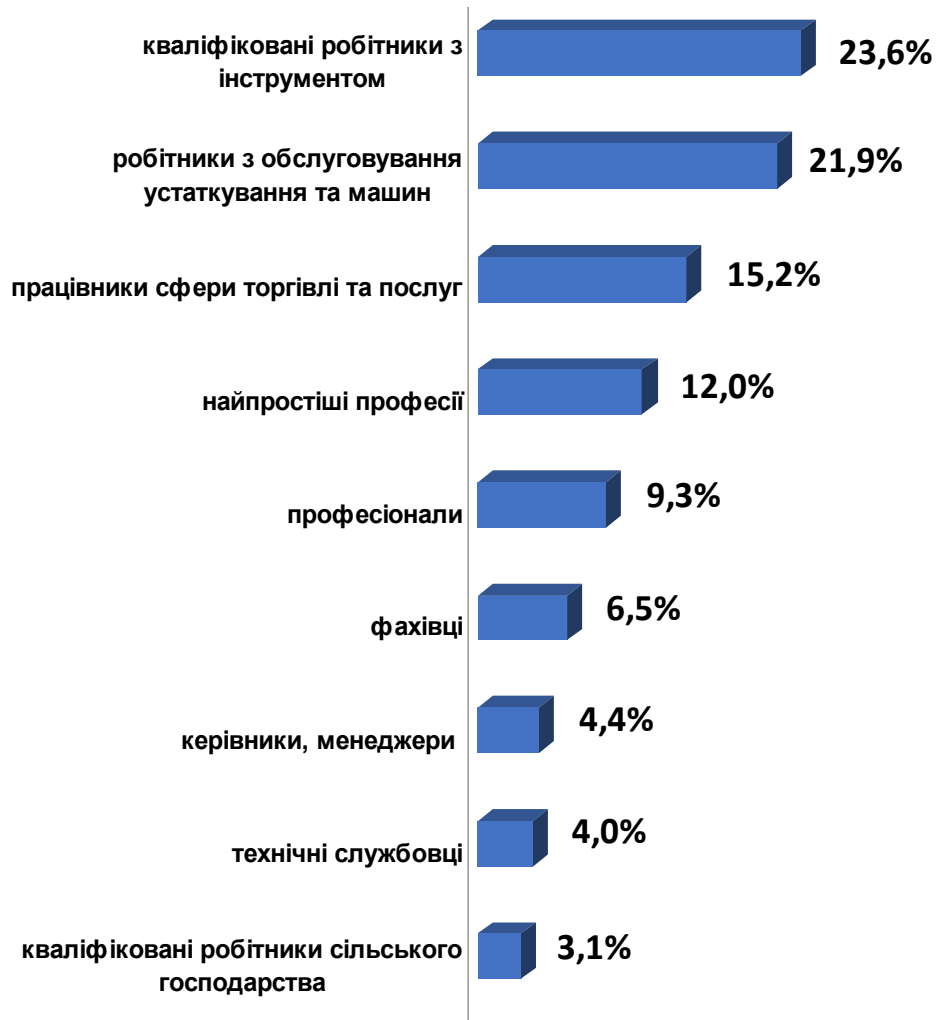
2,7 тис. чоловіків



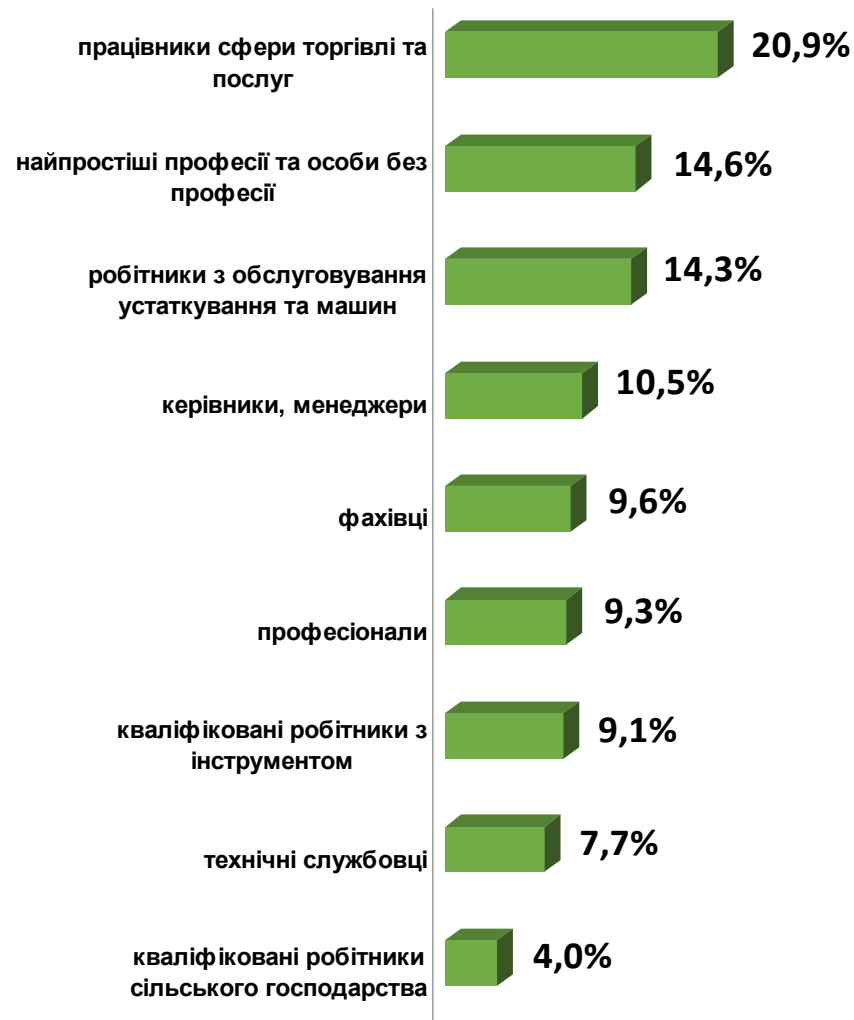
6,0 тис. жінок



## Структура вакансій за професійними групами, %

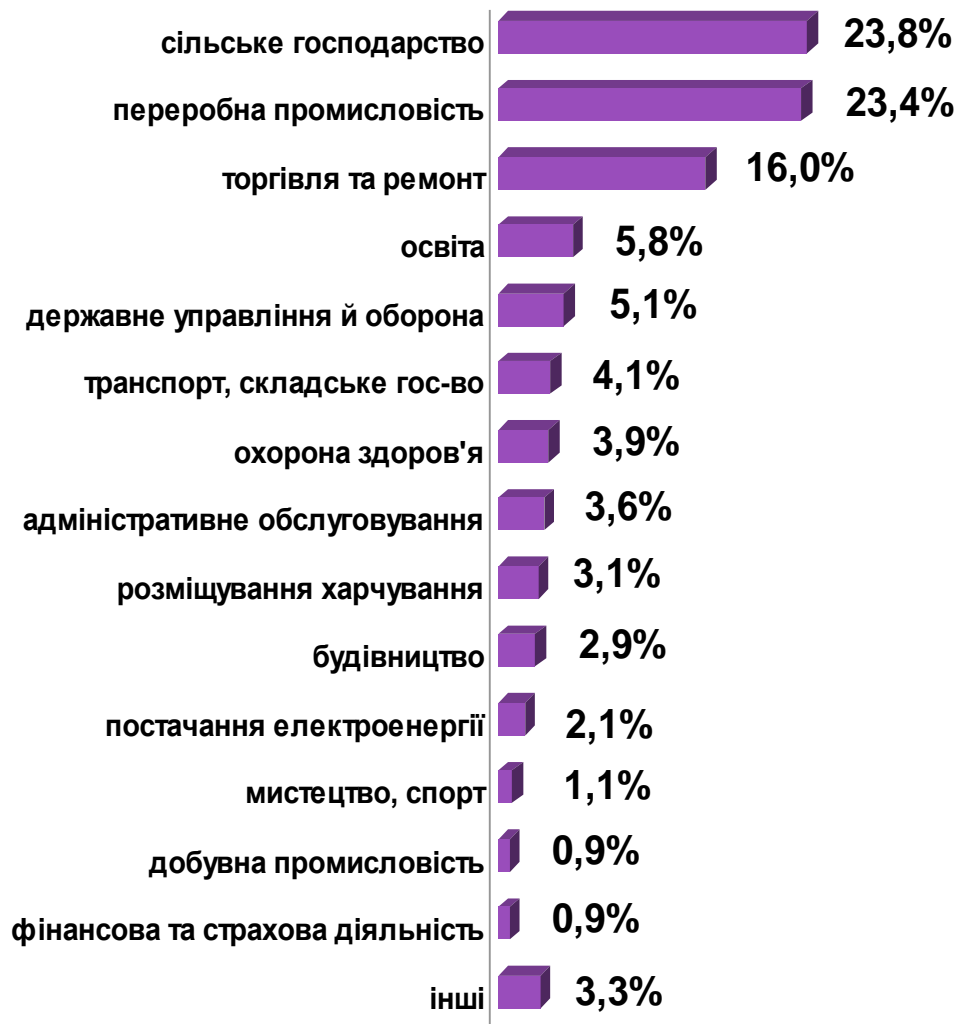


## Структура безробітних за професійними групами, %



## Структура працевлаштованих безробітних, %

### За видами економічної діяльності



### За професійними групами



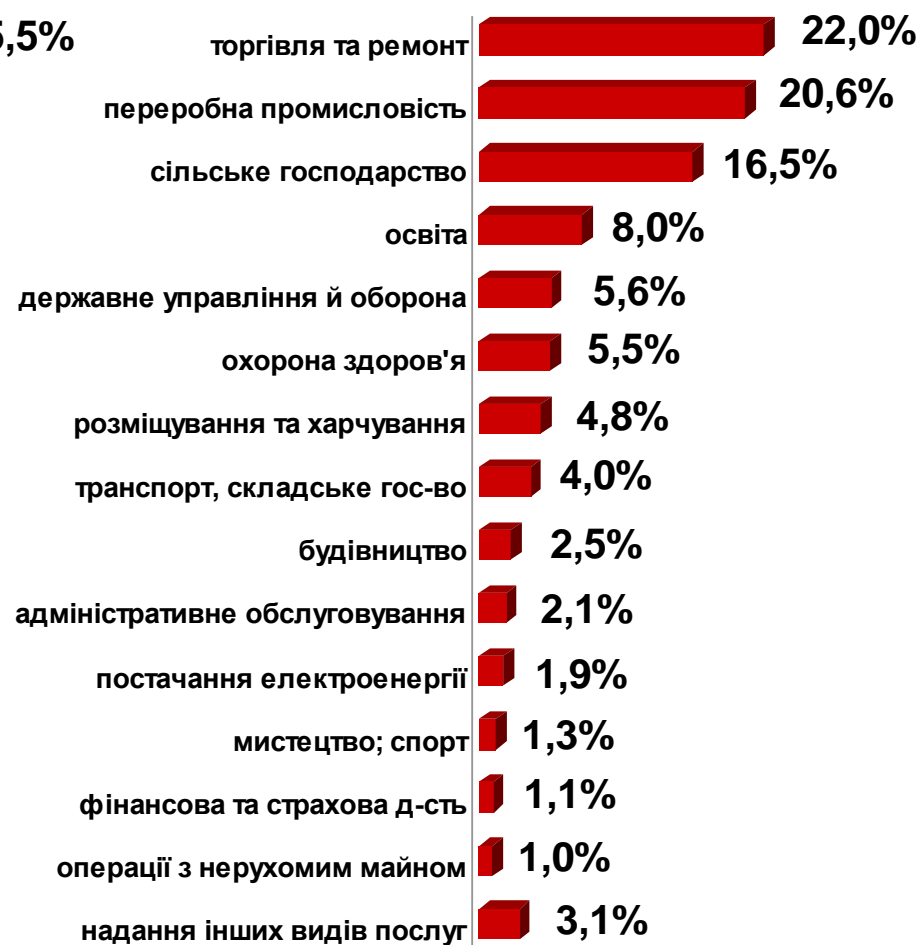
## Структура працевлаштованих безробітних, % за статтю та видами економічної діяльності



### Чоловіки



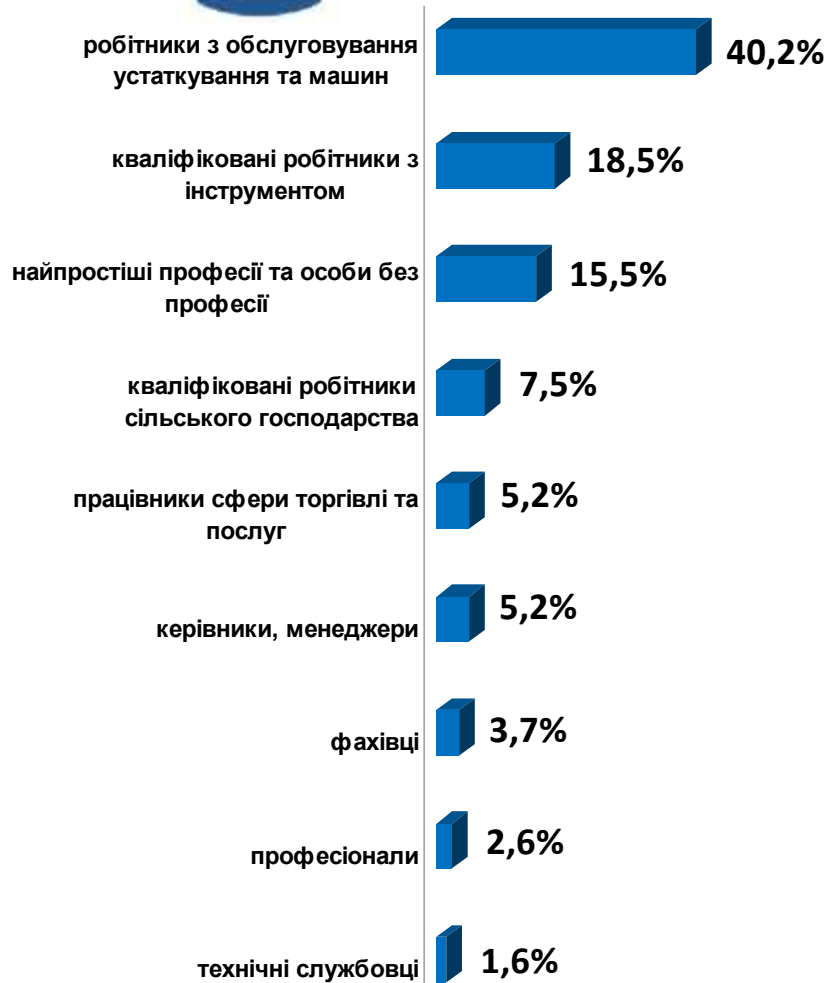
### Жінки



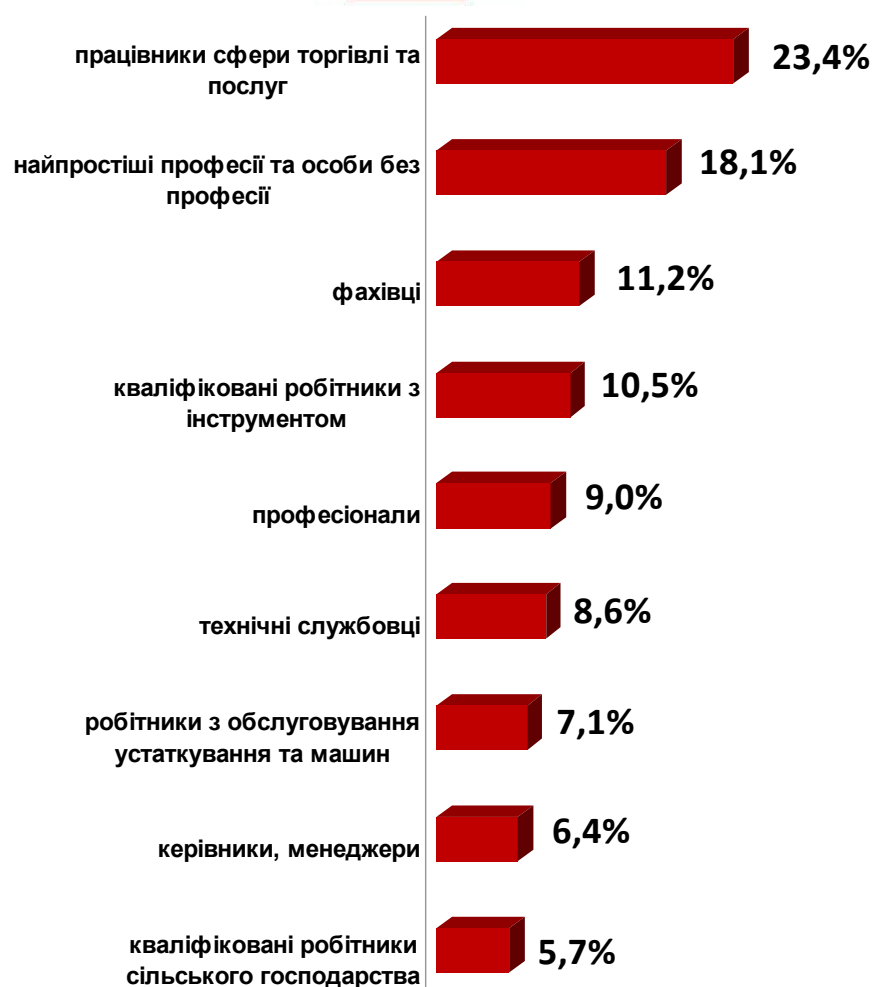
## Структура працевлаштованих безробітних, % за статтю та професійними групами



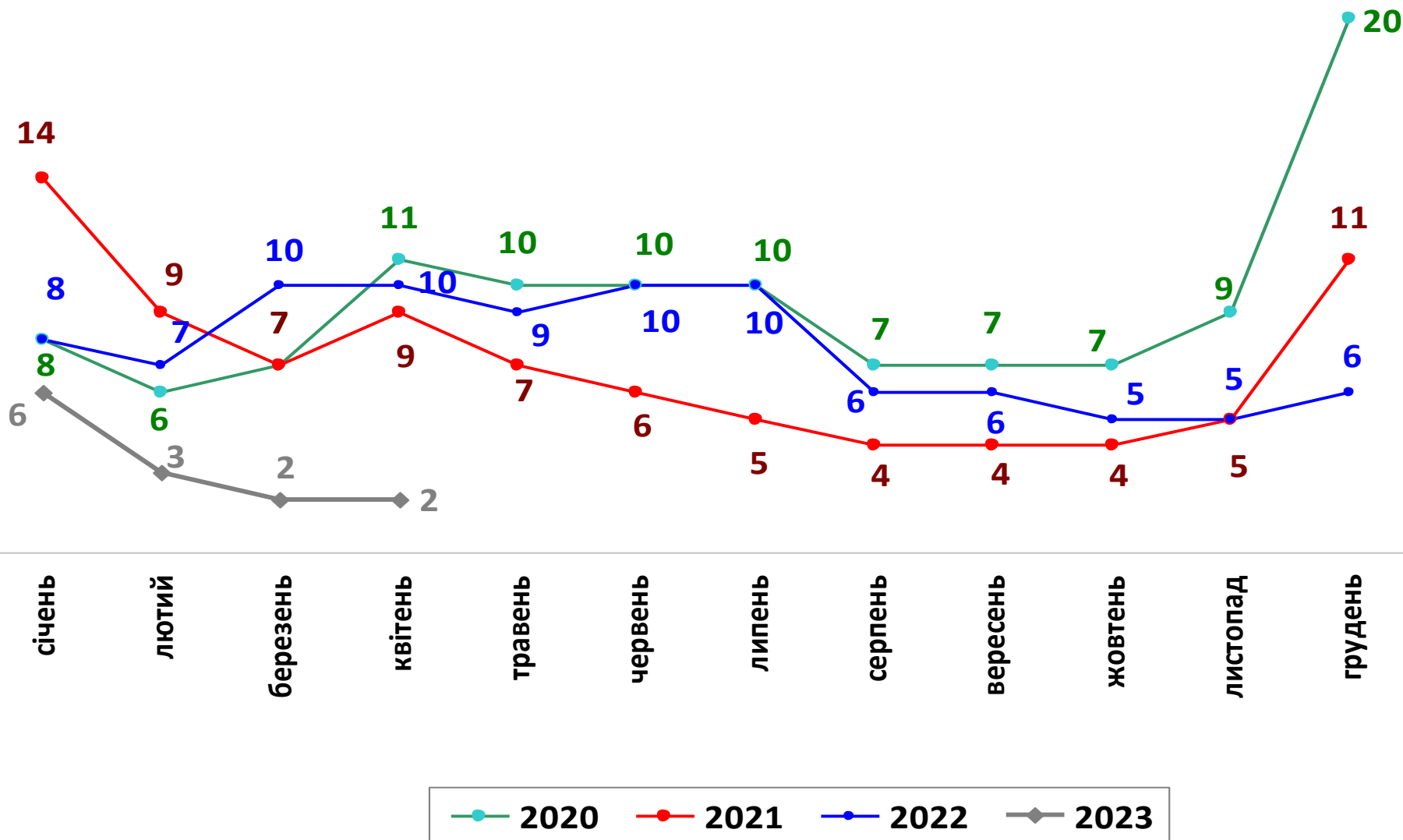
### Чоловіки



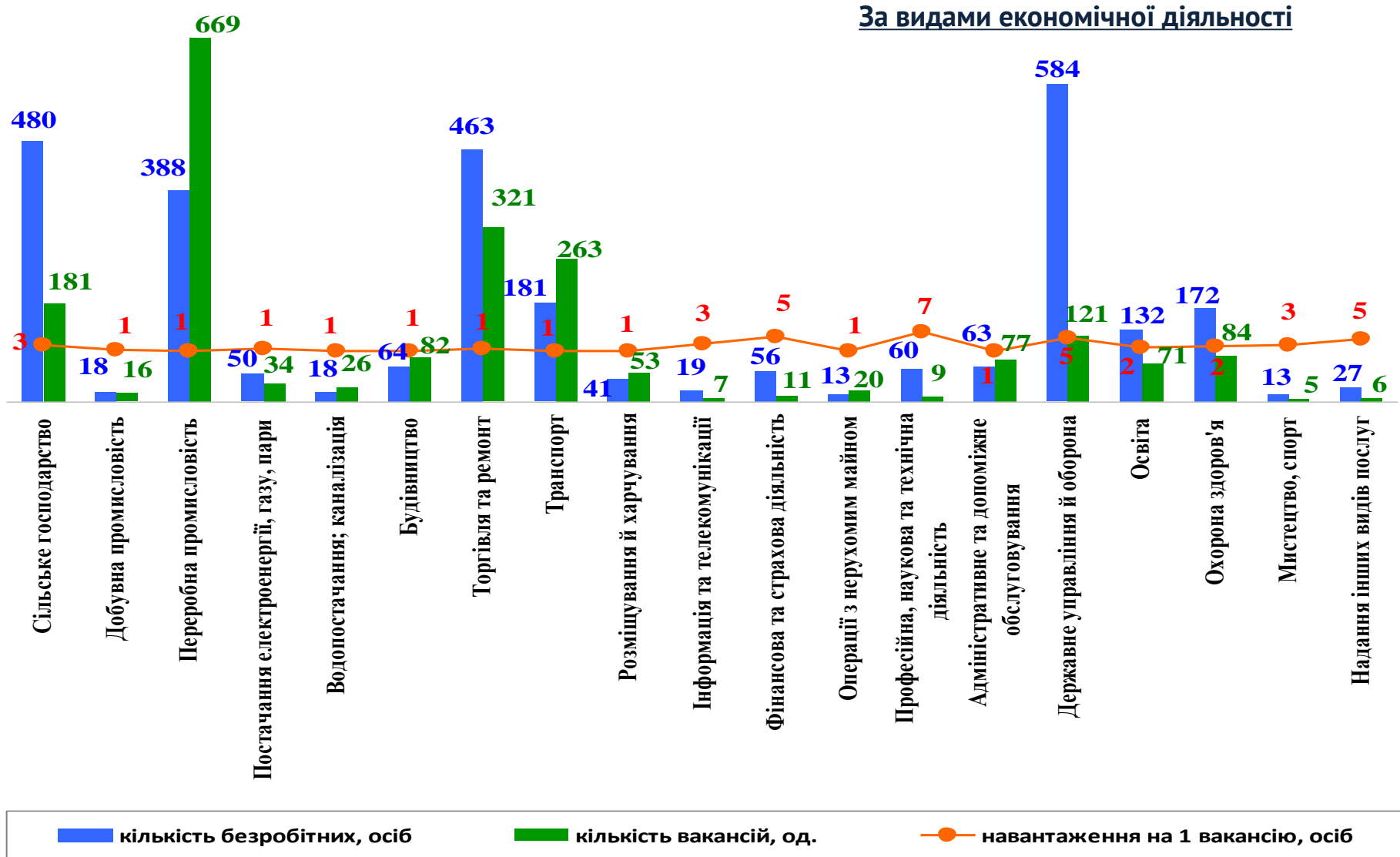
### Жінки



### Кількість претендентів на 1 вакансію, станом на кінець місяця, осіб



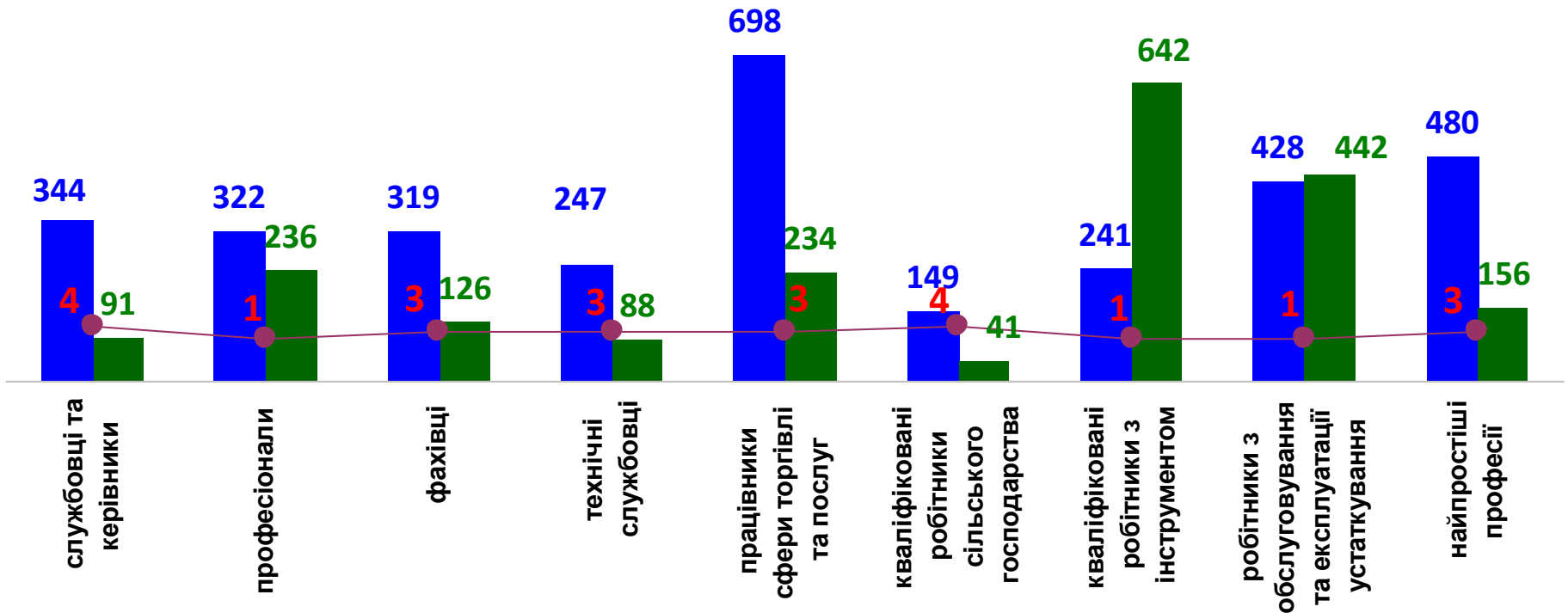
## Кількість зареєстрованих безробітних, кількість вакансій та кількість претендентів на 1 вакансію, станом на 1 травня 2023 р.





## Кількість зареєстрованих безробітних, кількість вакансій та кількість претендентів на 1 вакансію, станом на 1 травня 2023 року

### За професійними групами



■ кількість безробітних, осіб ■ кількість вакансій, од. ● навантаження на 1 вакансію, осіб



Професії, за якими кількість вакансій є найбільшою, станом на 1 травня 2023 року  
за професійними групами **ТОП-10**

### Керівники, менеджери

- начальник відділу поштового зв'язку
- головний бухгалтер
- менеджер (управитель) із збуту
- завідувач складу
- директор установи культури
- майстер
- майстер дільниці
- виконавець робіт
- менеджер (управитель) з туризму
- менеджер (управитель) з постачання

### Професіонали, фахівці

- інспектор (пенітенціарна система)
- бухгалтер
- фармацевт
- фахівець з публічних закупівель
- вчитель закладу загальної середньої освіти
- лікар ветеринарної медицини
- спеціаліст державної служби
- інженер-електронік
- електромеханік
- технолог



Професії, за якими кількість вакансій є найбільшою, станом на 1 травня 2023 року  
за професійними групами **ТОП-10**

### Технічні службовці

- комірник
- листоноша (поштар)
- адміністратор
- касир торговельного залу
- оператор поштового зв'язку
- оператор електронно-комунікаційних послуг
- оператор комп'ютерного набору
- оброблювач інформаційного матеріалу
- обліковець
- оператор з обробки інформації та програмного забезпечення

### Працівники сфери торгівлі та послуг

- продавець продовольчих товарів
- кухар
- продавець-консультант
- охоронник
- офіціант
- молодший інспектор (поліція)
- продавець непродовольчих товарів
- стюард (послуги у дорозі)
- бармен
- бариста



Професії, за якими кількість вакансій є найбільшою, станом на 1 травня 2023 року  
за професійними групами **ТОП-10**

## Кваліфіковані робітники сільського господарства

- робітник з комплексного обслуговування сільськогосподарського виробництва
- озеленювач
- дояр
- плодоовочівник
- робітник на лісокультурних роботах
- хмеляр
- тваринник
- оператор птахофабрик та механізованих ферм
- робітник фермерського господарства
- вальник лісу

## Кваліфіковані робітники з інструментом

- швачка
- слюсар-ремонтник
- монтер колії
- електромонтер з ремонту та обслуговування електроустаткування
- верстатник деревообробних верстатів
- слюсар з ремонту колісних транспортних засобів
- слюсар-сантехнік
- монтажник радіоелектронної апаратури та приладів
- електрогазозварник
- слюсар-електрик з ремонту електроустаткування



Професії, за якими кількість вакансій є найбільшою, станом на 1 травня 2023 року  
за професійними групами **ТОП-10**

### Робітники з обслуговування устаткування

- водій автотранспортних засобів
- тракторист
- токар
- водій навантажувача
- оператор автоматичних та напівавтоматичних ліній верстатів та установок
- оператор верстатів з програмним керуванням
- слюсар-складальник радіоелектронної апаратури та приладів
- дорожній робітник
- оператор вакуумно-напилювальних процесів
- укладальник виробів

### Найпростіші професії

- підсобний робітник
- вантажник
- укладальник-пакувальник
- прибиральник службових приміщень
- кухонний робітник
- мийник посуду
- робітник з комплексного прибирання та утримання будинків
- робітник з благоустрою
- двірник
- прибиральник виробничих приміщень



Професії, по яких чисельність безробітних є найбільшою,  
станом на 1 травня 2023 року **ТОП-20**

о продавець

о підсобний робітник

о стрілець

о водій автотранспортних засобів

о кухар

о прибиральник службових приміщень

о бухгалтер

о листоноша (поштар)

о робітник з комплексного обслуговування  
сільськогосподарського виробництва

о тракторист

о охоронник

о оператор котельні

о спеціаліст державної служби

о сестра медична (брат медичний)

о укладальник-пакувальник

о касир торговельного залу

о машиніст (кочегар) котельної

о вчитель закладу загальної середньої  
освіти

о начальник відділу поштового зв'язку

о сторож

Професії, по яких чисельність безробітних за статтю є найбільшою,  
станом на 1 травня 2023 року

**ТОП-10**



## Чоловіки

- водій автотранспортних засобів
- стрілець
- підсобний робітник
- тракторист
- охоронник
- оператор котельні
- машиніст (кочегар) котельної
- командир відділення
- сторож
- дорожній робітник



## Жінки

- продавець
- підсобний робітник
- кухар
- прибиральник службових приміщень
- бухгалтер
- листоноша (поштар)
- робітник з комплексного обслуговування сільськогосподарського виробництва
- спеціаліст державної служби
- сестра медична
- касир торговельного залу