



**ПОПИТ ТА ПРОПОЗИЦІЯ НА
ЗАРЕЄСТРОВАНОМУ РИНКУ ПРАЦІ
ХМЕЛЬНИЦЬКОЇ ОБЛАСТІ
У СІЧНІ-ТРАВНІ 2022 РОКУ**

Попит та пропозиція на зареєстрованому ринку праці у січні-травні 2022 року



У січні-травні 2022 року роботодавці проінформували центри зайнятості про наявність 9,8 тис. вакансій, що на 33% менше, ніж у січні-травні 2021 року.

Структура вакансій за видами економічної діяльності була наступною: 27% вакансій пропонувалося на підприємствах сільського господарства; 26% - в переробній промисловості; 11% – в оптовій та роздрібній торгівлі, 7% - у транспортній галузі.

У професійному розрізі, найбільше вакансій пропонувалося для працевлаштування: робітників з обслуговування, експлуатації устаткування та машин (32%); кваліфікованих робітників з інструментом (19%); працівників сфери торгівлі та послуг (13%); професіоналів (8%); фахівців (6%), керівників, менеджерів (5%), технічних службовців (4%).

Станом на 1 червня 2022 року кількість актуальних вакансій, заявлених роботодавцями до обласної служби зайнятості становила 1,3 тис. одиниць, що на 38% менше, ніж на відповідну дату минулого року.

За видами економічної діяльності, більшість вакансій налічувалося на підприємствах переробної промисловості (33%), в галузі сільського господарства (15%), у сфері торгівлі

(11%), в транспортній галузі, в сфері охорони здоров'я та в державному управлінні й обороні (по 7%).

За професійними групами найбільший попит роботодавців спостерігався на:

- робітників з обслуговування, експлуатації устаткування та машин – 27% (тракторист, водій, водій тролейбуса, токарь, чистильник, оператор верстатів з програмним куруванням, фрезерувальник, знімач-укладальник заготовок, дорожній робітник);

- кваліфікованих робітників з інструментом – 25% (швачка, слюсар-ремонтник, маляр, електрозварник, пекар, електромонтер, електрогазозварник, слюсар, пекар, верстатник, бетоняр, штукатур, кондитер);

- працівників сфери торгівлі та послуг – 13% всіх поданих вакансій (продавець, молодший інспектор (поліція), кухар, охоронник, бармен, офіціант, молодша медична сестра (молодий медичний брат), соціальний робітник, перукар (перукар-модельєр);

- професіоналів – 10% (інспектор, лікар-педіатр, лікар-анестезіолог, лікар-невропатолог, фармацевт, агроном, лікар-хірург, лікар з ультразвукової діагностики, лікар загальної практики – сімейний лікар, фізичний терапевт);

- фахівців – 7% (бухгалтер, інспектор, сестра медична (брат медичний), електрик цеху, електрик дільниці, енергетик, логопед, механік, технолог, масажист, вихователь, експедитор).

Попит та пропозиція на зареєстрованому ринку праці у січні-травні 2022 року



У січні-травні 2022 року послугами обласної служби зайнятості скористалися 23,2 тис. безробітних громадян, що на 19% менше, ніж у січні-травні 2021 року.

За видами економічної діяльності, серед безробітних, які мали професійний досвід, 19% раніше працювали в галузі сільського господарства; 17% - в державному управлінні й соціальному страхуванні; 16% – в оптовій та роздрібній торгівлі; 15% – на підприємствах переробної промисловості.

За професійними групами, серед зареєстрованих безробітних переважають робітники з обслуговування, експлуатації устаткування (23%); працівники сфери торгівлі та послуг (16%); представники найпростіших професій (13%), законодавці, керівники (12%).

Станом на 1 червня 2022 року послуги обласної служби зайнятості отримували 12,3 тис. зареєстрованих безробітних, що на 13% менше, ніж на відповідну дату минулого року.

За статтю: у загальній кількості зареєстрованих безробітних, чоловіки становили – 5,2 тис. осіб (або 43%), жінки – 7,1 тис. осіб (або 57%).

За віковими групами: 26% зареєстрованих безробітних були у віці до 35 років; 27% – у віці від 35 до 44 років; 29% – у віці від 45 до 55 років; 18% – понад 55 років.

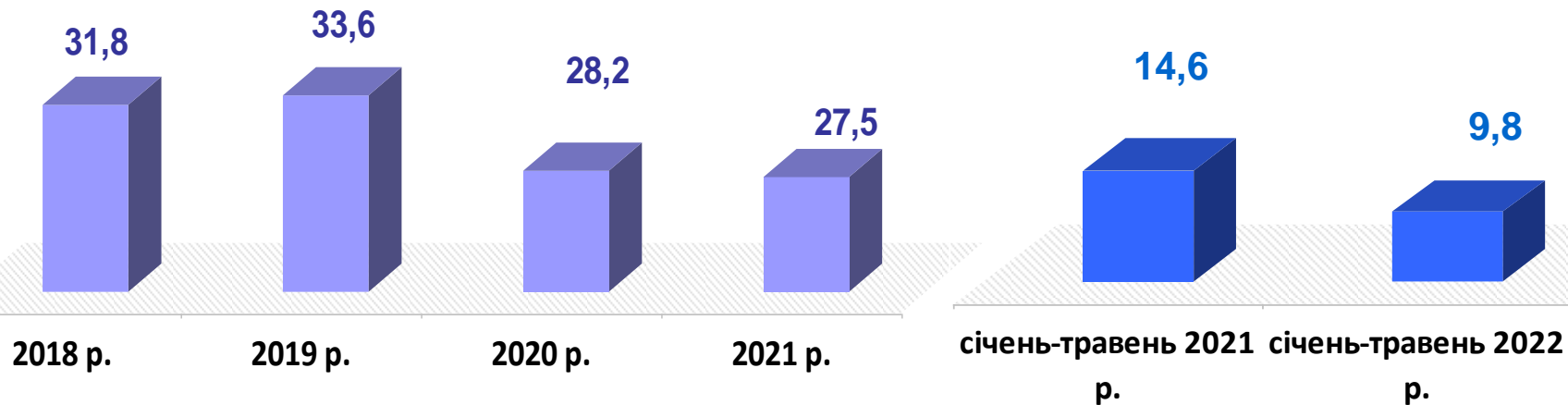
Суттєвим залишається дисбаланс між попитом та пропозицією робочої сили. Станом на 1 червня 2022 року, в середньому по Хмельницькій області, на одне вільне робоче місце претендувало 9 безробітних (на 1 червня 2021 року – 7 осіб).

Найбільша невідповідність попиту на робочу силу та її пропозицію у професійно-кваліфікаційному розрізі спостерігалася серед керівників та менеджерів (на одну вакансію претендували 26 осіб), технічних службовців (23 особи), представників найпростіших професій (15 осіб), працівників сфери торгівлі та послуг (13 осіб), фахівців (11 осіб).

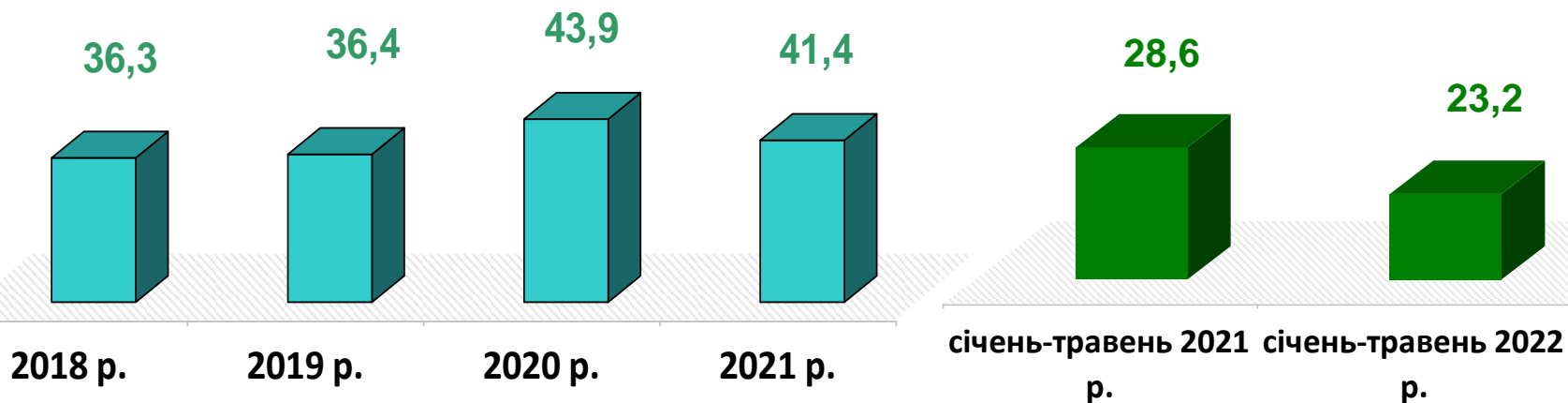
Найбільших труднощів з працевлаштуванням зазнають продавці, підсобні робітники, водії, прибиральники, спеціалісти державної служби, бухгалтери, кухарі, вчителі. Наприклад: для 1901 безробітного продавця було лише 529 вакансій, для 1199 підсобних робітників було 588 вакансій.

Нестача кадрів спостерігалася серед представників таких професій: інспектор, молодший інспектор (поліція), швачка, оператор телекомунікаційних послуг, водій тролейбуса, токарь, оператор верстатів з програмним керуванням, монтер колії, фрезерувальник, робітник з комплексного прибирання та утримання будинків з прилеглими територіями.

Кількість вакансій, тис. одиниць

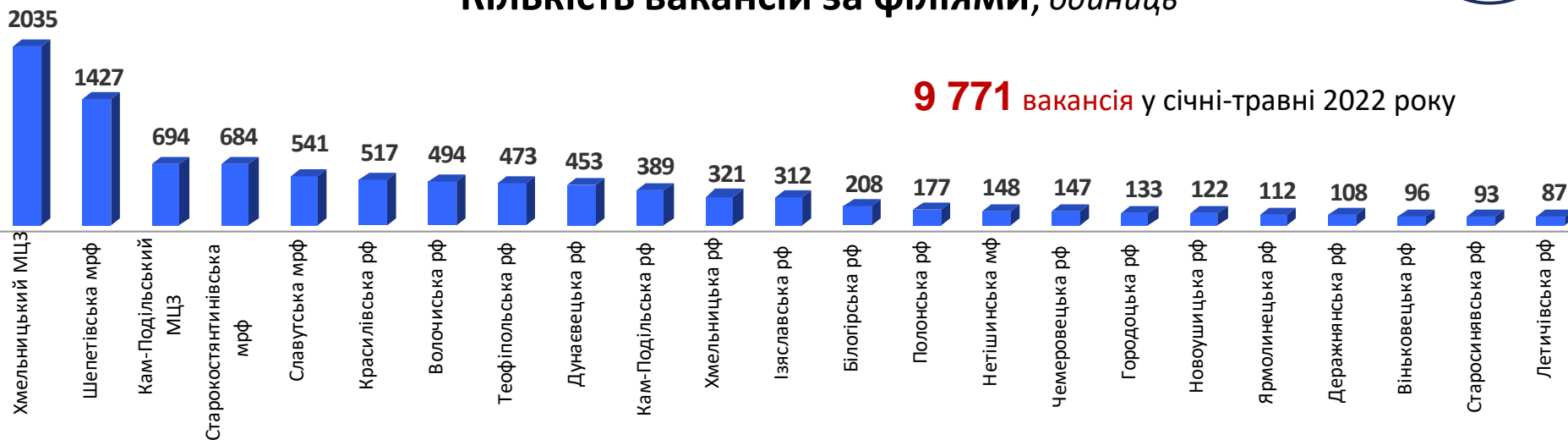


Кількість безробітних, тис. осіб



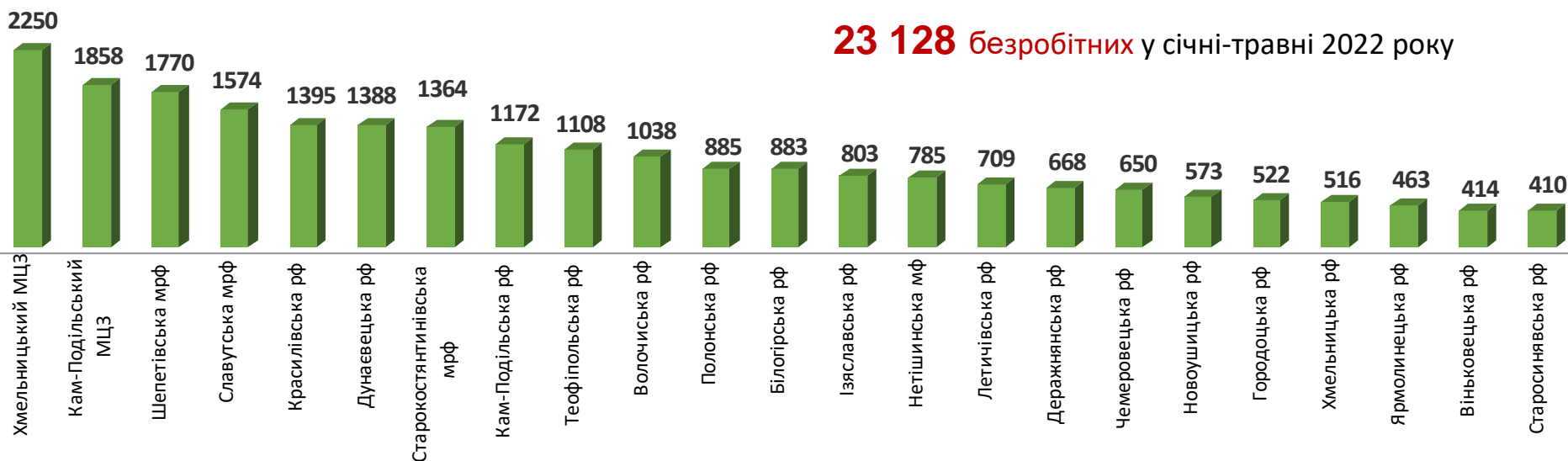
Кількість вакансій за філіями, одиниць

9 771 вакансія у січні-травні 2022 року



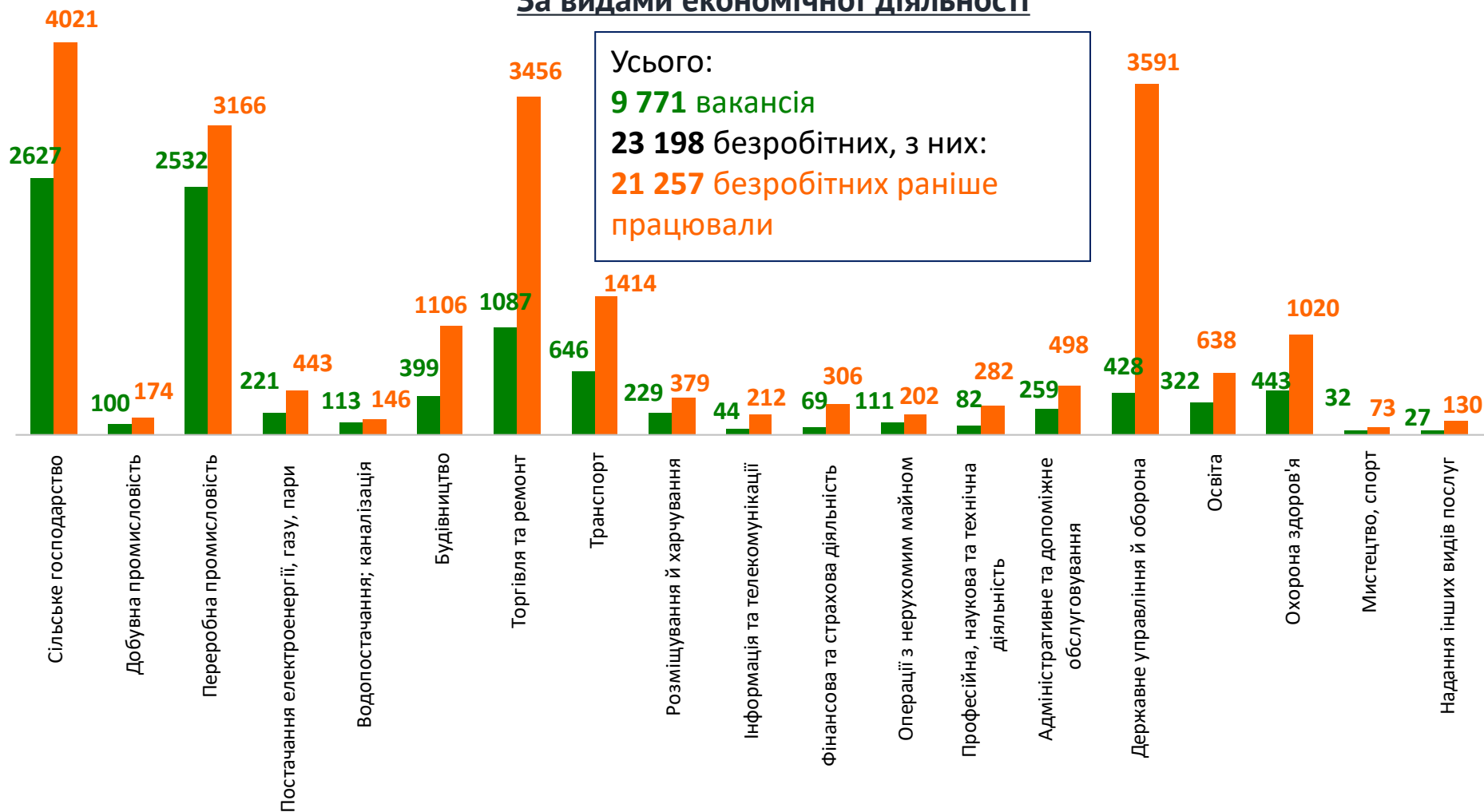
Кількість безробітних за філіями, осіб

23 128 безробітних у січні-травні 2022 року



Кількість вакансій та кількість безробітних у січні-травні 2022 року

За видами економічної діяльності



Усього:

9 771 вакансія

23 198 безробітних, з них:

21 257 безробітних раніше
працювали

■ кількість вакансій, од.

■ кількість безробітних, осіб

Структура вакансій, % (за видами економічної діяльності)



Структура безробітних, % (за видами економічної діяльності, на яких вони раніше працювали)

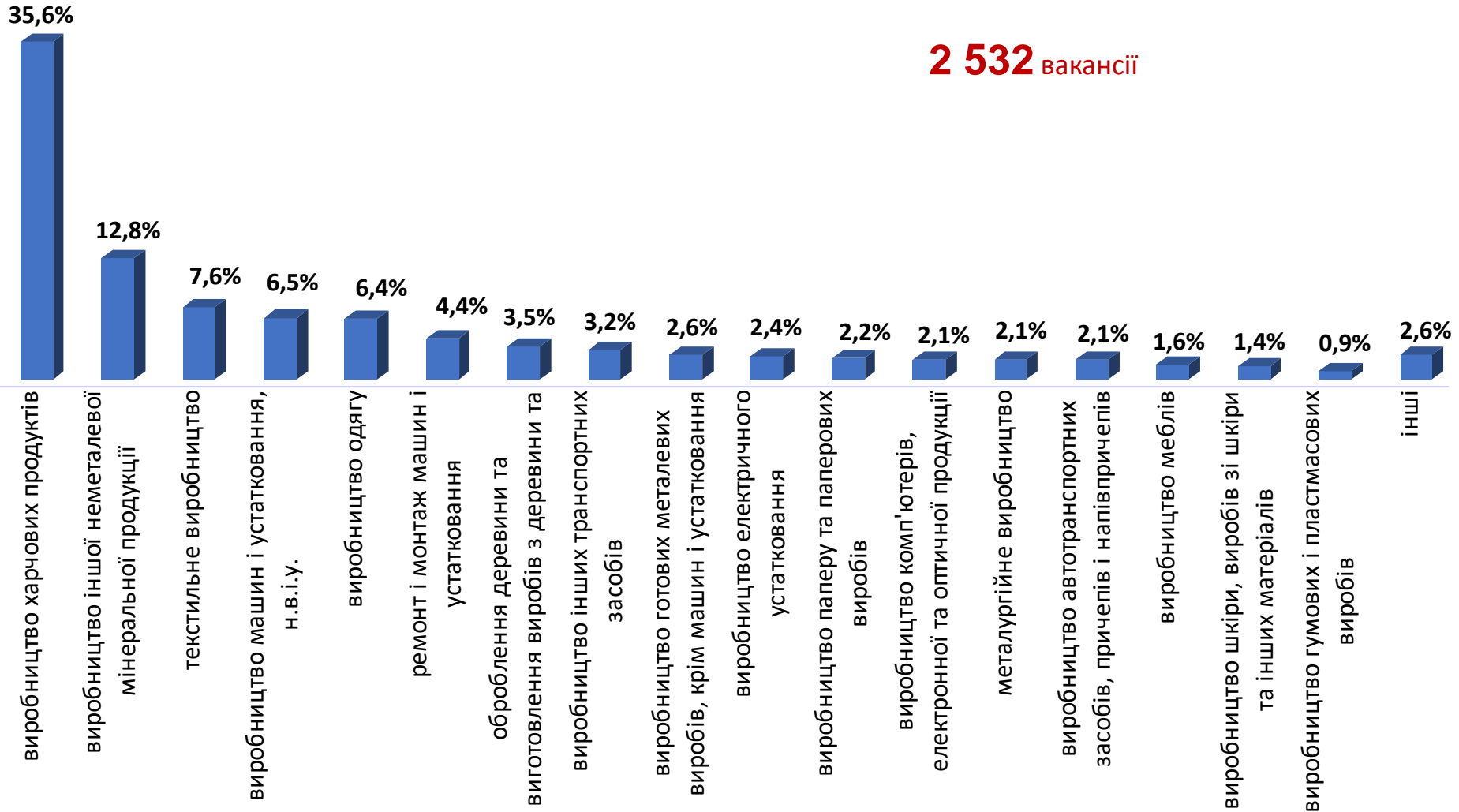


Кількість вакансій та кількість безробітних

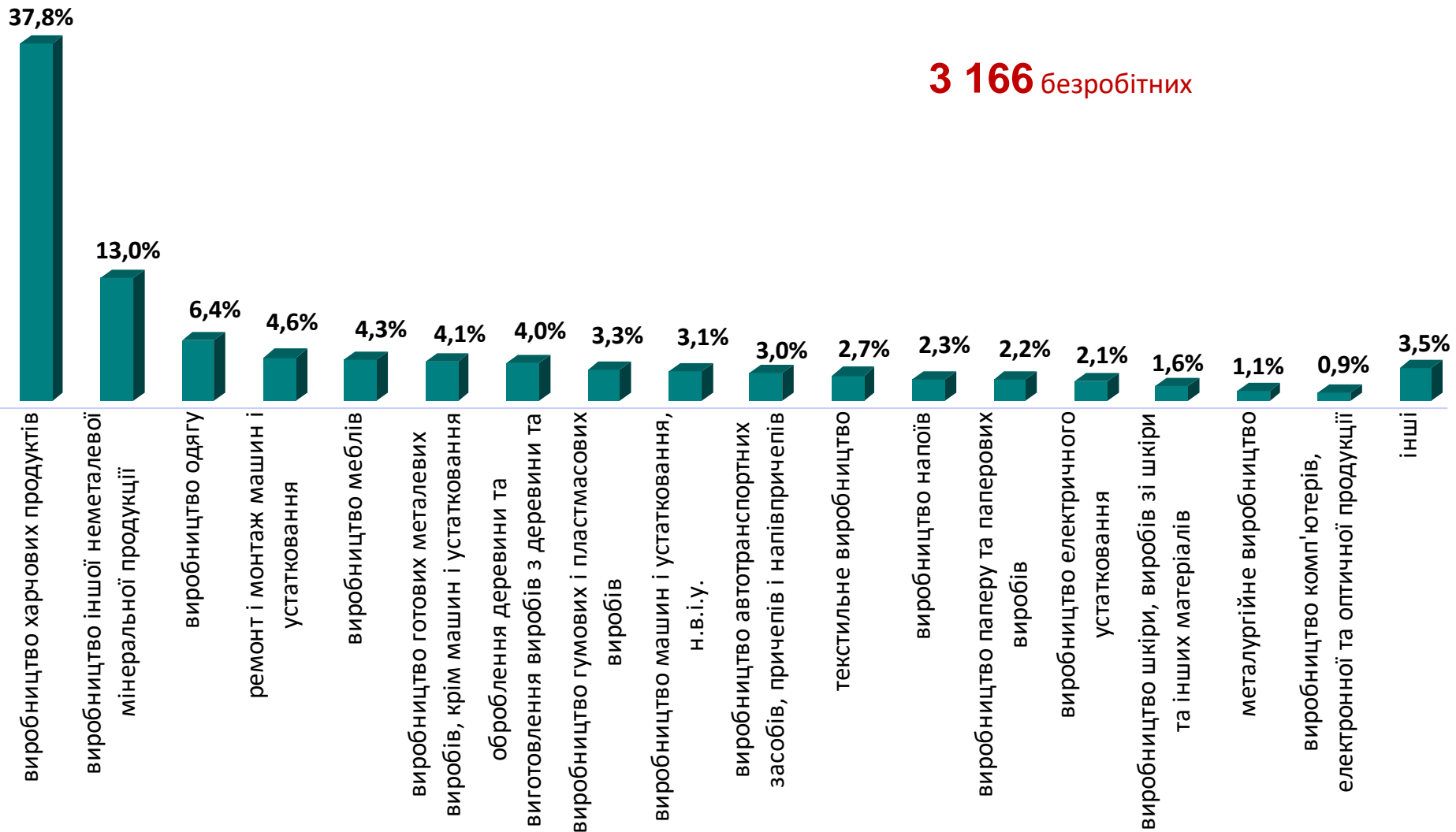
за окремими видами переробної промисловості



Структура вакансій за видами переробної промисловості, %



Структура безробітних за видами переробної промисловості, %



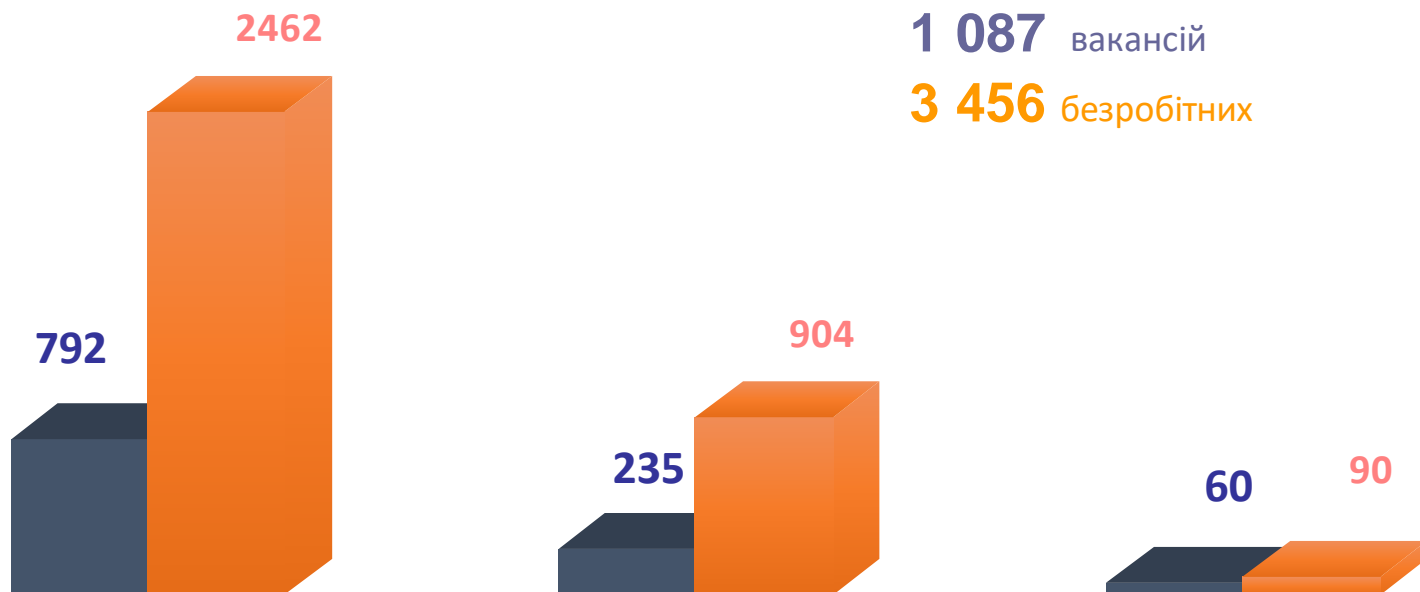


Кількість вакансій та кількість безробітних за видами оптової та роздрібної торгівлі

Усього:

1 087 вакансій

3 456 безробітних



роздрібна торгівля, крім торгівлі
автотранспортними засобами

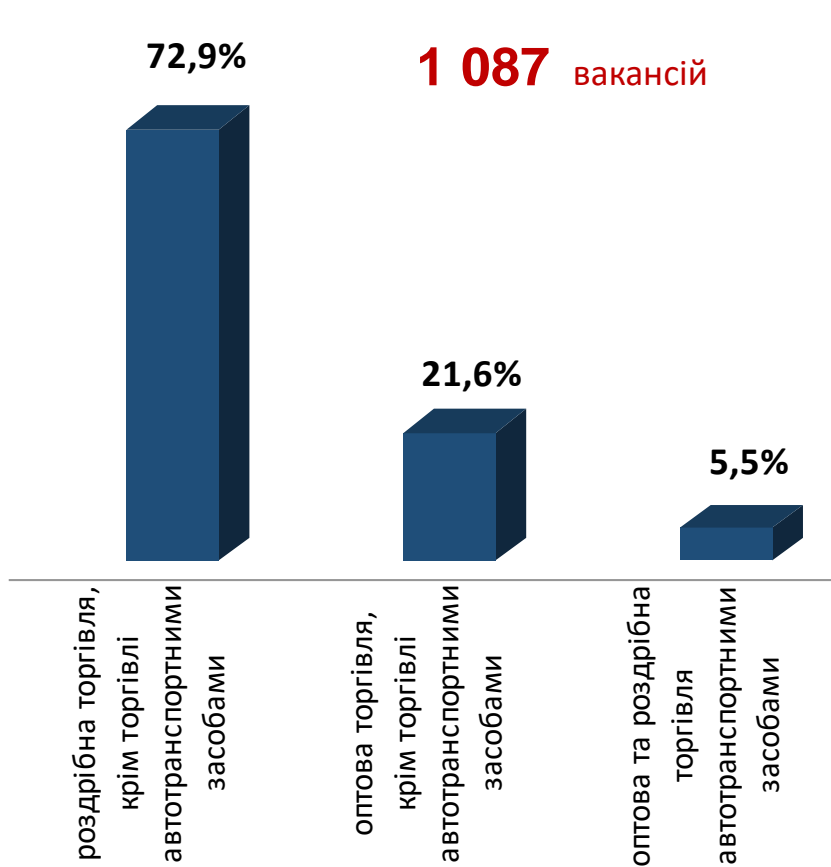
оптова торгівля, крім торгівлі
автотранспортними засобами

оптова та роздрібна торгівля
автотранспортними засобами

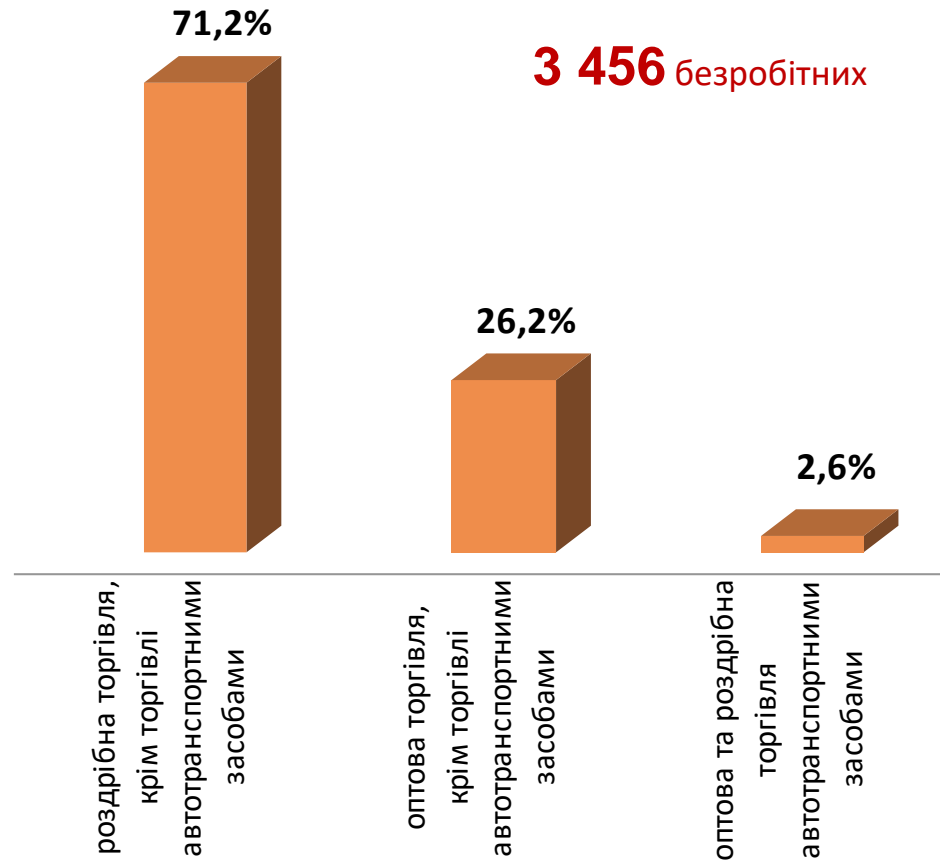
■ Кількість вакансій

■ Кількість безробітних

Структура вакансій за видами оптової та роздрібної торгівлі, %



Структура безробітних за видами оптової та роздрібної торгівлі, %

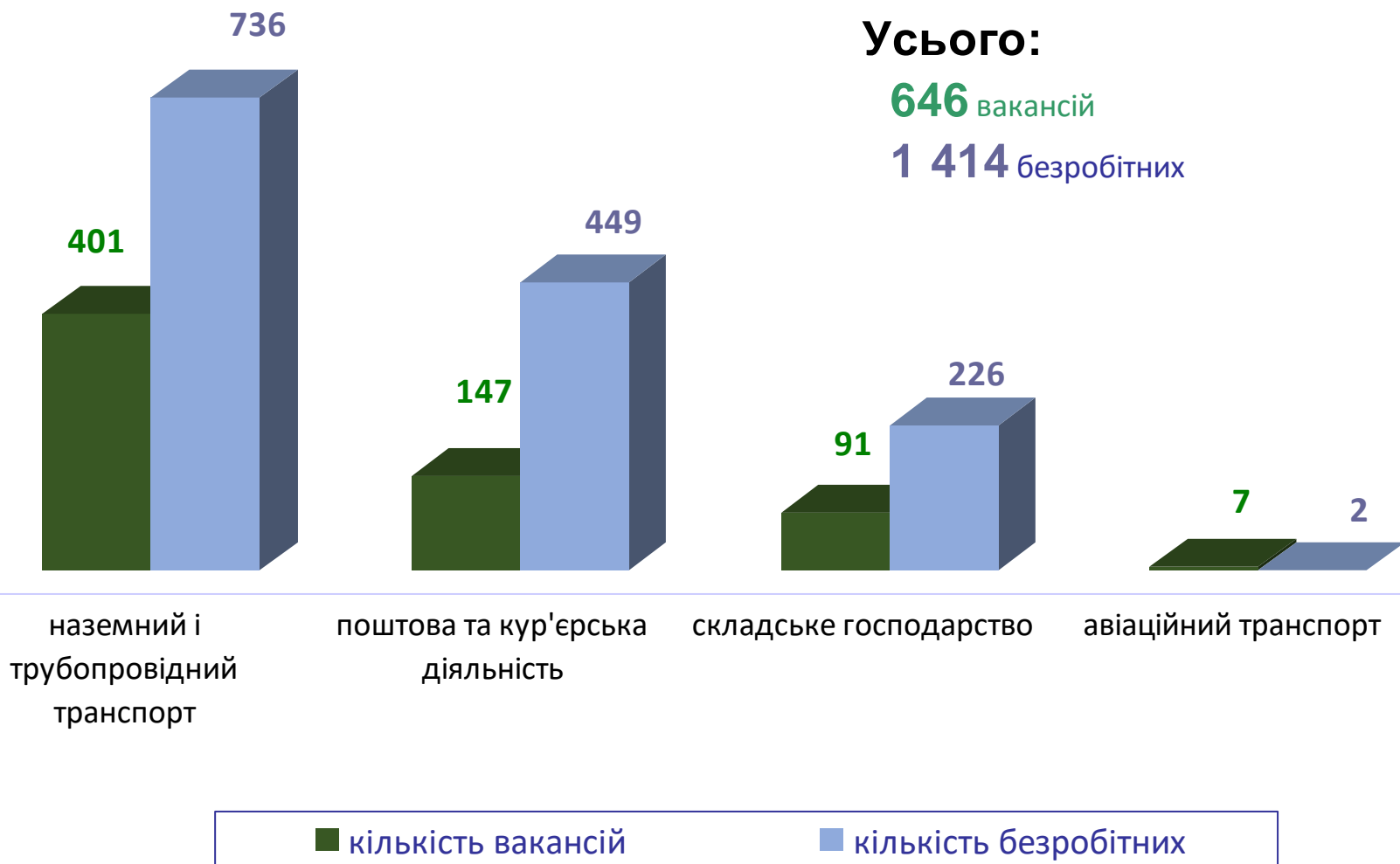


Кількість вакансій та кількість безробітних у сфері транспорту

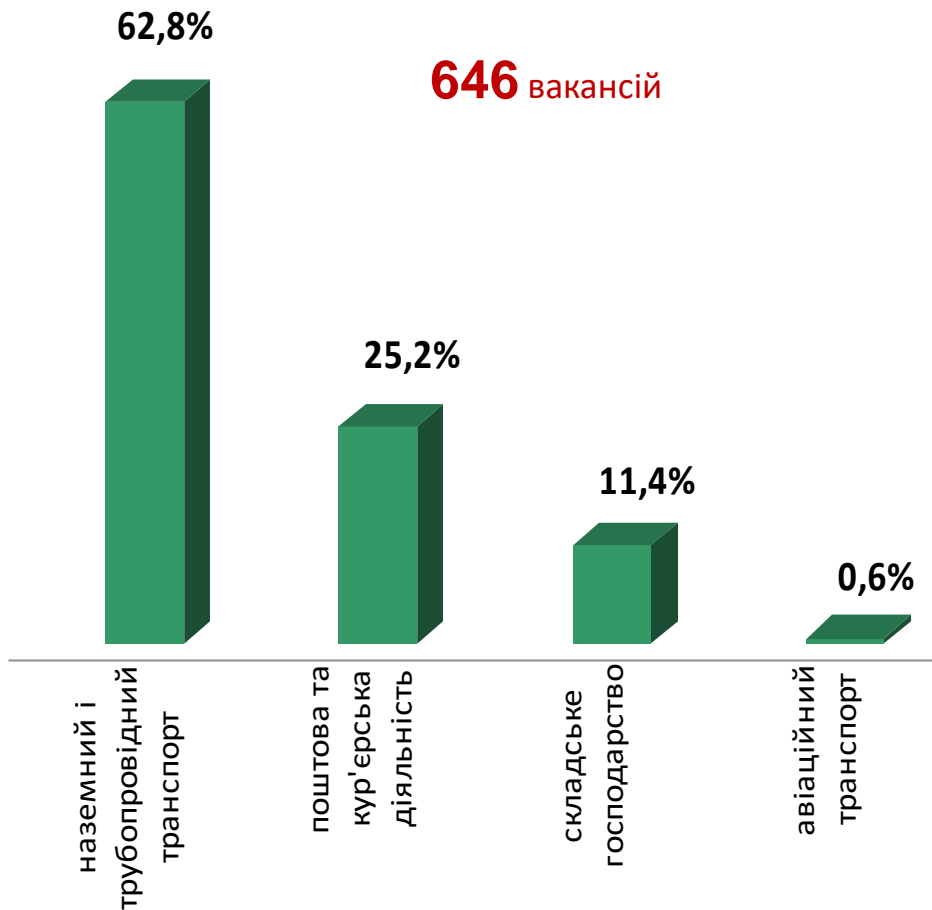
Усього:

646 вакансій

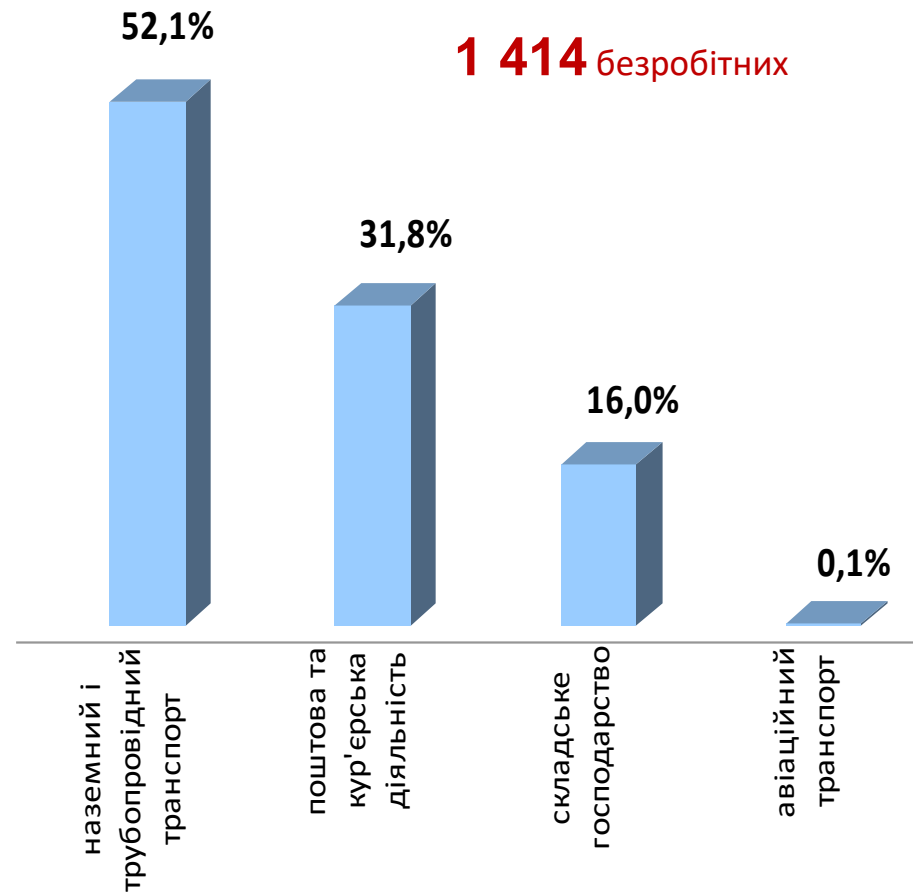
1 414 безробітних



Структура вакансій у сфері транспорту, %



Структура безробітних у сфері транспорту, %

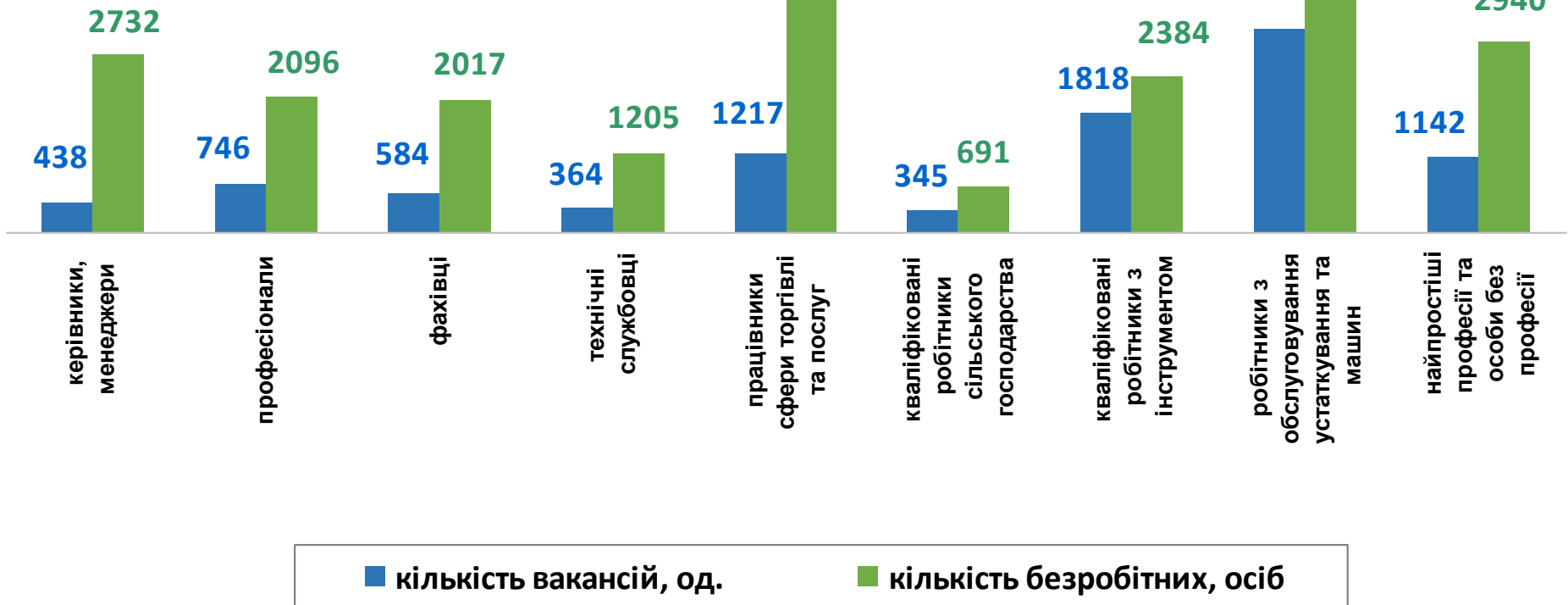


Кількість вакансій та кількість безробітних за професійними групами

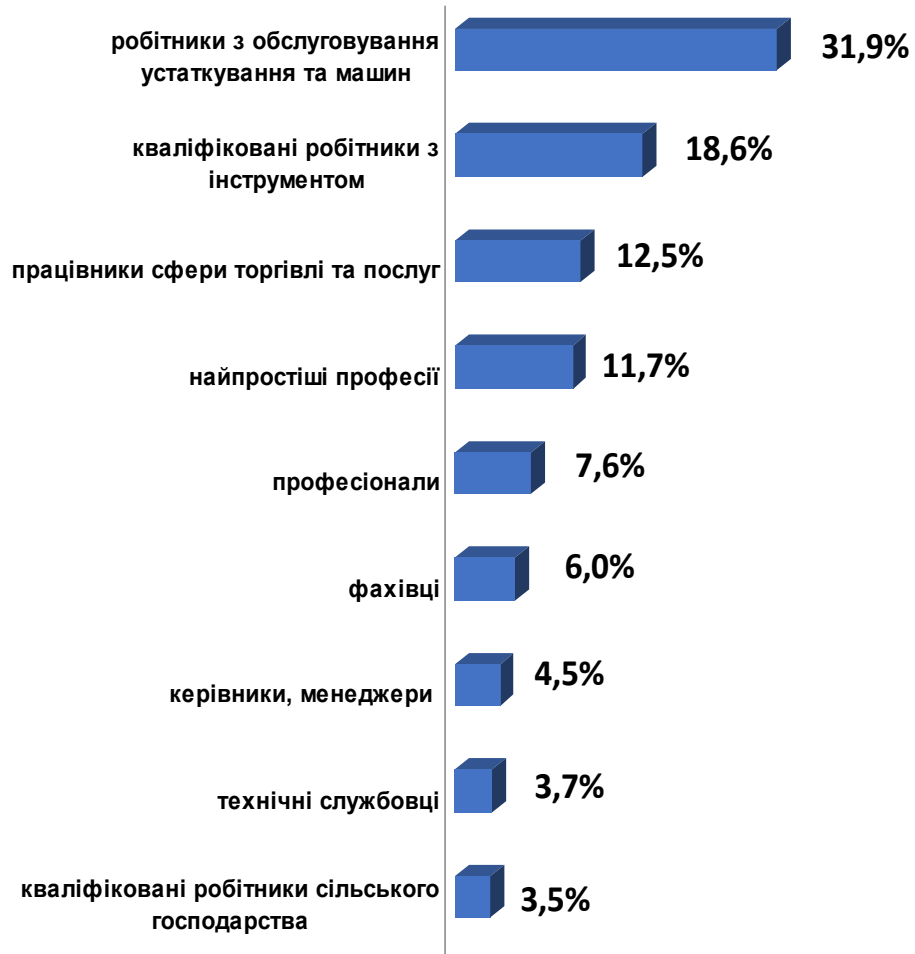
Усього:

9 771 вакансія

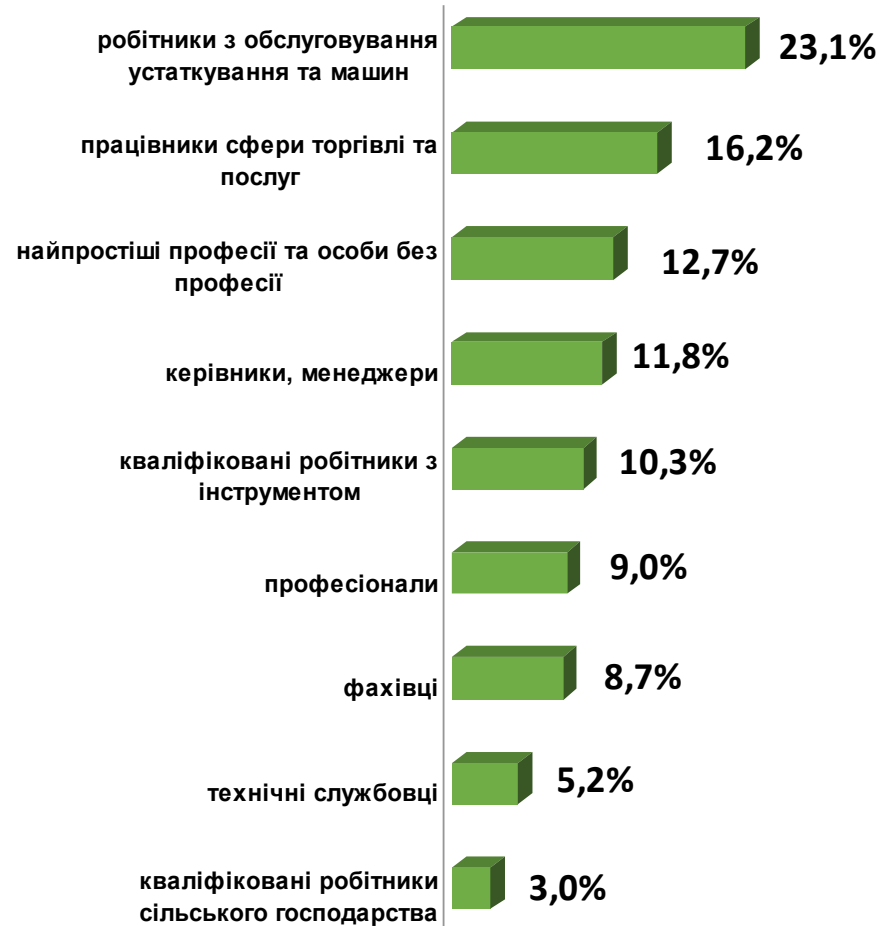
23 198 безробітних



Структура вакансій за професійними групами, %



Структура безробітних за професійними групами, %



Кількість працевлаштованих безробітних, осіб

За видами економічної діяльності



За професійними групами



Структура працевлаштованих безробітних, %

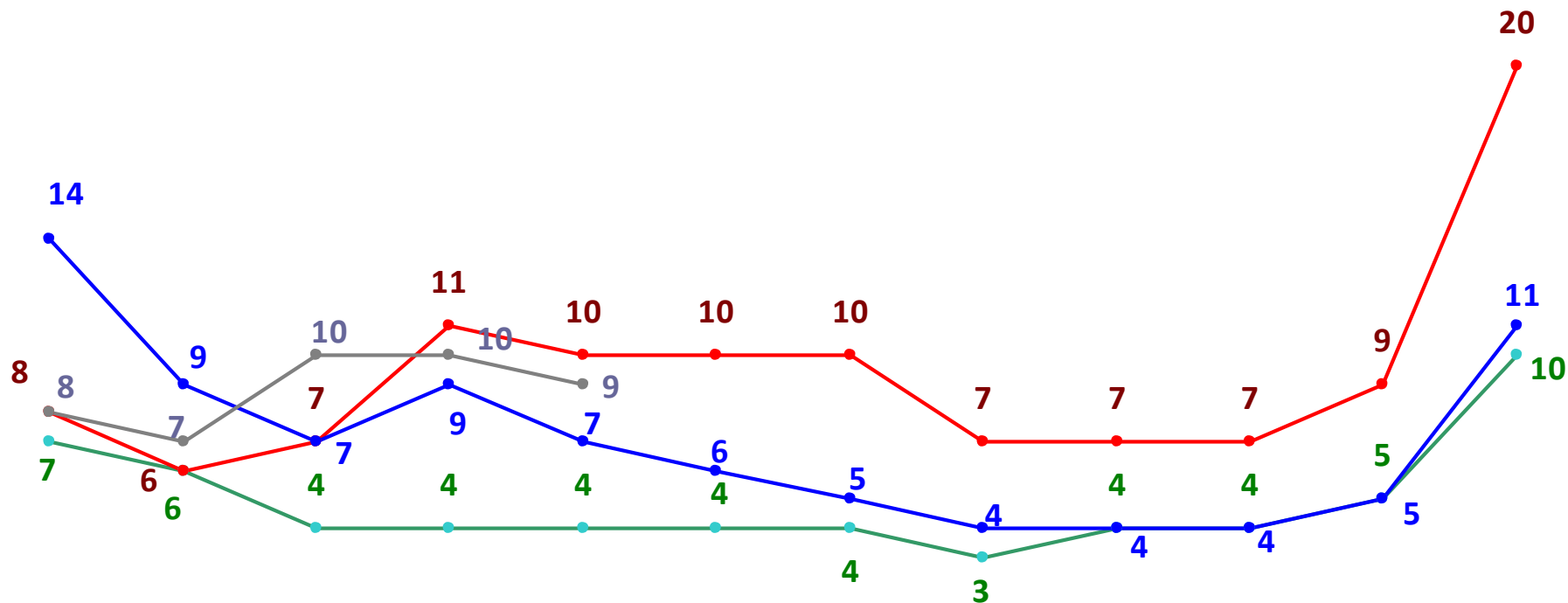
За видами економічної діяльності



За професійними групами



Кількість претендентів на 1 вакансію, станом на кінець місяця, осіб

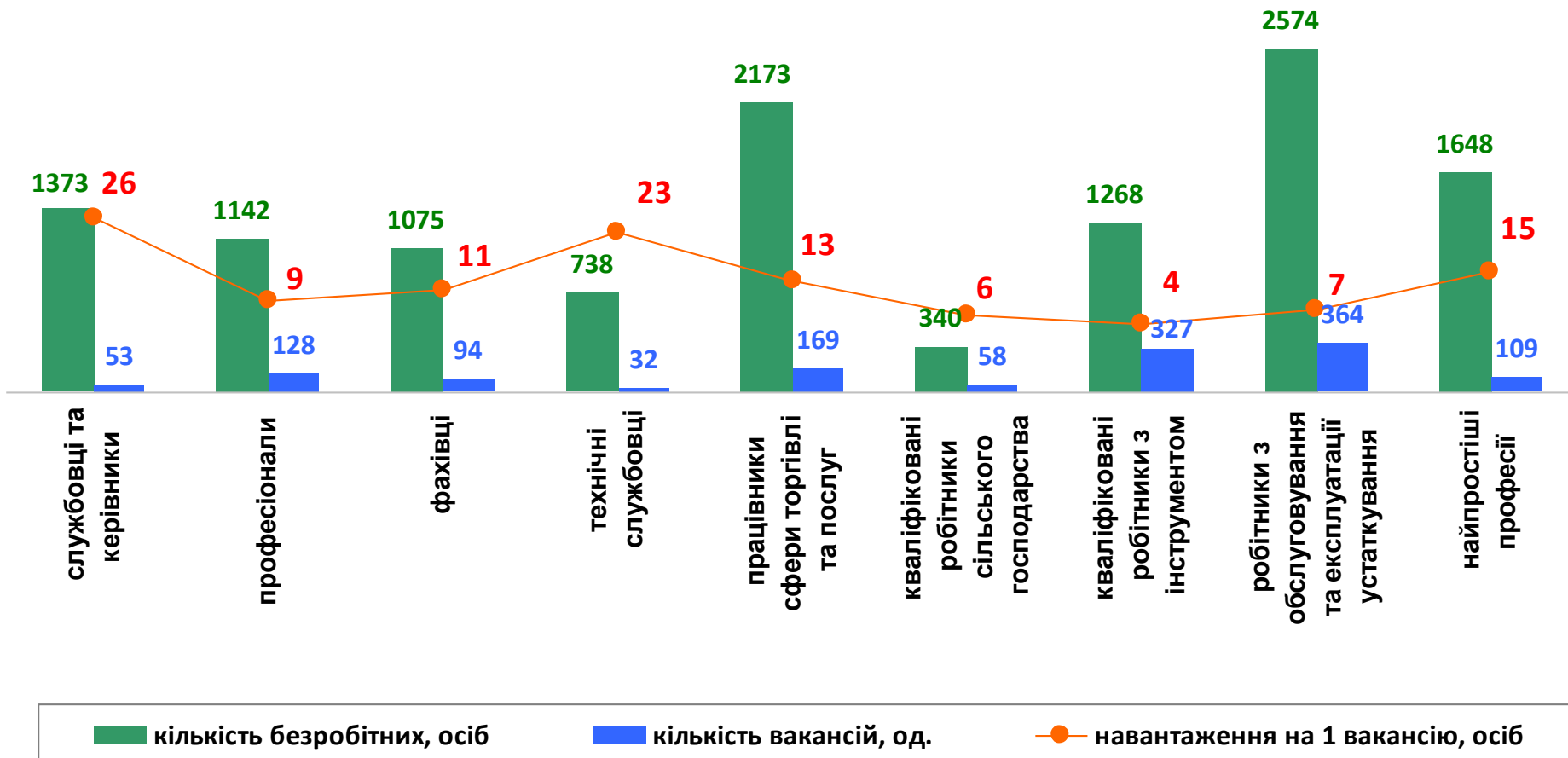


січень лютий березень квітень травень червень липень серпень вересень жовтень листопад грудень

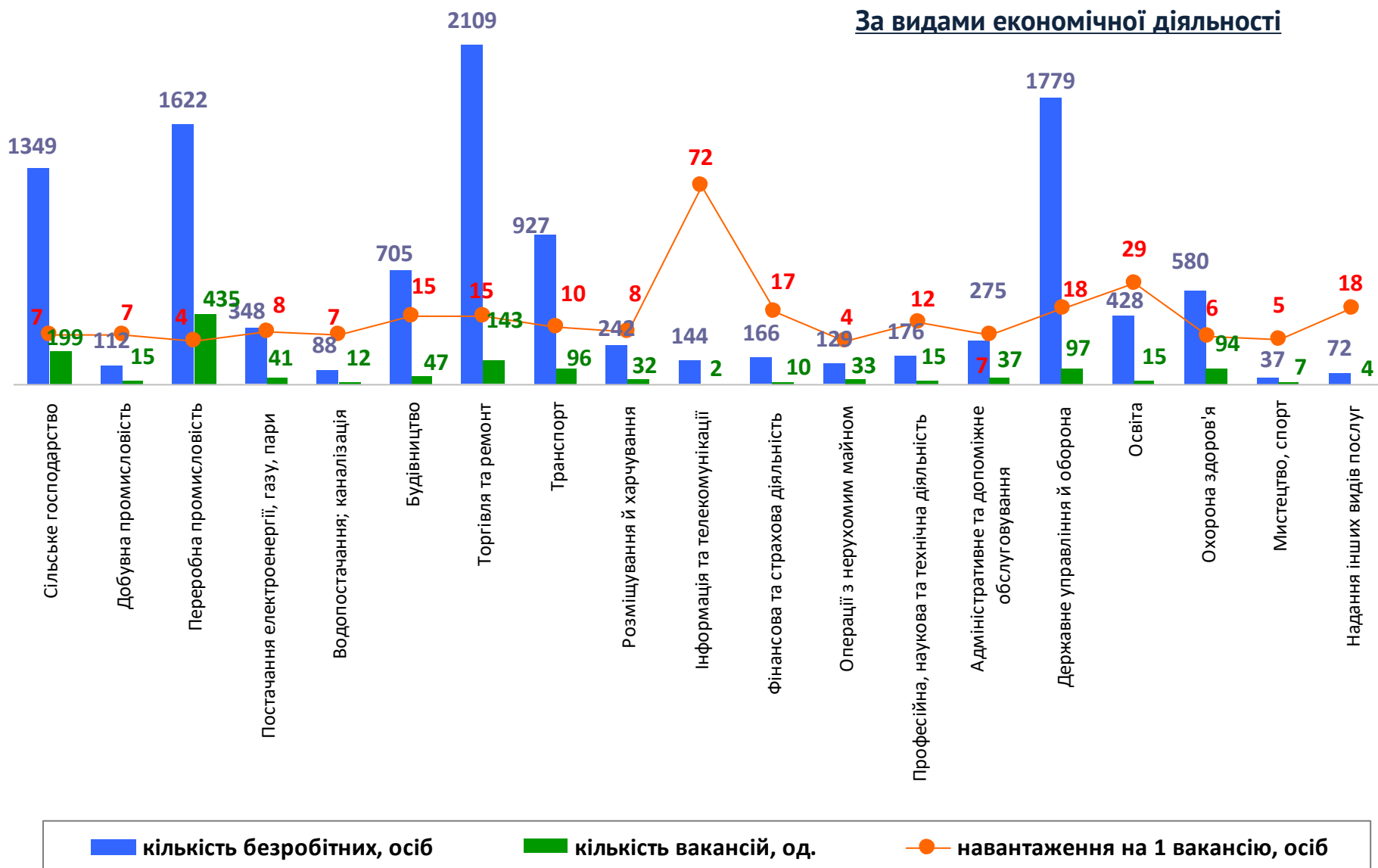
—●— 2019 —●— 2020 —●— 2021 —●— 2022

Кількість зареєстрованих безробітних, кількість вакансій та кількість претендентів на 1 вакансію, станом на 1 червня 2022 р.

За професійними групами



Кількість зареєстрованих безробітних, кількість вакансій та кількість претендентів на 1 вакансію, станом на 1 червня 2022 р.





Професії, за якими кількість вакансій є найбільшою, станом на 1 червня 2022 року
за професійними групами **ТОП-10**

Керівники, менеджери

головний енергетик

менеджер (управитель) із збуту

головний бухгалтер

керівник установи охорони здоров'я

майстер зміни

головний інженер

начальник відділу

менеджер (управитель)

менеджер (управитель) з постачання

медичний директор

Професіонали, фахівці

інспектор

бухгалтер

сестра медична (брат медичний)

лікар-педіатр

лікар-анестезіолог

лікар-невропатолог

фармацевт

агроном

лікар-хірург

лікар з ультразвукової діагностики



Професії, за якими кількість вакансій є найбільшою, станом на 1 червня 2022 року
за професійними групами **ТОП-10**

Технічні службовці

оператор телекомунікаційних послуг

листоноша (поштар)

адміністратор

касир торговельного залу

обліковець

оператор комп'ютерного набору

секретар

архіваріус

сортувальник поштових відправлень

діловод

Працівники сфери торгівлі та послуг

продавець продовольчих товарів

молодший інспектор (поліція)

продавець-консультант

кухар

охоронник

бармен

продавець непродовольчих товарів

офіціант

молодша медична сестра (молодший
медичний брат)

соціальний робітник



Професії, за якими кількість вакансій є найбільшою, станом на 1 червня 2022 року
за професійними групами **ТОП-10**

Кваліфіковані робітники сільського господарства

робітник з комплексного обслуговування
сільськогосподарського виробництва

овочівник

озеленювач

робітник фермерського господарства

оператор машинного доїння

птахівник

плодоовочівник

робітник на лісокультурних
(лісогосподарських) роботах

кінолог

Кваліфіковані робітники з інструментом

швачка

слюсар-ремонтник

маляр

електрозварник на автоматичних та
напівавтоматичних машинах

електромонтер з ремонту та
обслуговування електроустаткування

електрогазозварник

електрозварник ручного зварювання

слюсар з ремонту колісних транспортних
засобів

пекар

верстатник деревообробних верстатів



Професії, за якими кількість вакансій є найбільшою, станом на 1 червня 2022 року
за професійними групами **ТОП-10**

Робітники з обслуговування устаткування

тракторист

водій автотранспортних засобів

водій тролейбуса

токарь

чистильник

оператор верстатів з програмним керуванням

фрезерувальник

знімач-укладальник заготовок, маси та готових виробів

дорожній робітник

вивантажувач вогнетривких матеріалів з печей

Найпростіші професії

підсобний робітник

вантажник

укладальник-пакувальник

двірник

прибиральник службових приміщень

робітник з комплексного прибирання та утримання будинків з прилеглими територіями

кухонний робітник

комірник

вагар

мийник посуду



**Професії, за якими спостерігався найбільший
дефіцит вакансій серед усіх професій
(за Класифікатором професій), у січні-травні 2022
року**

продавець продовольчих товарів

підсобний робітник

водій автотранспортних засобів

продавець непродовольчих товарів

прибиральник службових приміщень

оператор котельні

бухгалтер

спеціаліст державної служби

машиніст (кочегар) котельної

кухар

дорожній робітник

продавець-консультант

військовослужбовець

вчитель закладу загальної середньої освіти

охоронник

листоноша (поштар)

сторож

**Професії, за якими спостерігався найбільший
дефіцит кадрів серед усіх професій
(за Класифікатором професій), у січні-травні 2022
року**

інспектор

молодший інспектор (поліція)

швачка

оператор телекомунікаційних послуг

водій тролейбуса

токарь

оператор верстатів з програмним керуванням

монтер колії

фрезерувальник

робітник з комплексного прибирання та утримання
будинків з прилеглими територіями

озеленювач

полірувальник лопаток

випалювач матеріалів

слюсар з контрольно-вимірювальних приладів

інспектор

садчик

слюсар-ремонтник