



**ПОПИТ ТА ПРОПОЗИЦІЯ НА
ЗАРЕЄСТРОВАНОМУ РИНКУ ПРАЦІ
ХМЕЛЬНИЦЬКОЇ ОБЛАСТІ
У СІЧНІ-ТРАВНІ 2023 РОКУ**

Попит та пропозиція на зареєстрованому ринку праці у січні-травні 2023 року



У січні-травні 2023 року роботодавці проінформували центри зайнятості про наявність 6,7 тис. вакансій, що на 32% менше, ніж у січні-травні 2022 року.

Структура вакансій за видами економічної діяльності була наступною: 26% вакансій пропонувалося на підприємствах переробної промисловості; 18% – в оптовій та роздрібній торгівлі, 15% - в сільському господарстві; 8% - у транспортній галузі, по 5% - в охороні здоров'я та державному управлінні.

У професійному розрізі, найбільше вакансій пропонувалося для працевлаштування: кваліфікованих робітників з інструментом (22%); робітників з обслуговування, експлуатації устаткування та машин (22%); працівників сфери торгівлі та послуг (16%); професіоналів (9%); фахівців (7%), керівників, менеджерів (4%), технічних службовців (4%).

Станом на 1 червня 2023 року кількість актуальних вакансій, заявлених роботодавцями до обласної служби зайнятості становила 2,3 тис. одиниць, що на 71% більше, ніж на відповідну дату минулого року.

За видами економічної діяльності, більшість вакансій налічувалося на підприємствах переробної промисловості (30%), у сфері торгівлі (18%), в транспортній галузі (10%), в галузі сільського господарства (8%), в державному управлінні (6%).

За професійними групами найбільший попит роботодавців спостерігався на:

- кваліфікованих робітників з інструментом – 28% (швачка, слюсар, електрик, електрогазозварник, муляр, електрозварник ручного зварювання, монтер колії, пекар, верстатник деревообробних верстатів, електрозварник на автоматичних та напівавтоматичних машинах, маляр);
- робітників з обслуговування, експлуатації устаткування та машин – 20% (водій, тракторист, дорожній робітник, токарь, оператор автоматичних та напівавтоматичних ліній верстатів та установок, оператор верстатів з програмним керуванням, укладальник виробів, водій навантажувача, фрезерувальник, водій тролейбуса);
- працівників сфери торгівлі та послуг – 15% всіх поданих вакансій (продавець, кухар, охоронник, офіціант, бариста, бармен, молодший інспектор (поліція), стюард (послуги у дорозі), соціальний робітник, молодша медична сестра (мол. мед. брат);
- професіоналів – 12% (інспектор (пенітенціарна система), інженер, фармацевт, лікар-педіатр, вчитель, фахівець з публічних закупівель, спеціаліст державної служби, агроном, юрист);
- фахівців – 8% (бухгалтер, електрик, сестра медична (брат медичний), інспектор кредитний, електромеханік, механік, оператор наземних засобів керування безпілотним літальним апаратом).

Попит та пропозиція на зареєстрованому ринку праці у січні-травні 2023 року



У січні-травні 2023 року послугами обласної служби зайнятості скористалися 9,5 тис. безробітних громадян, що на 59% менше, ніж у січні-травні 2022 року.

За видами економічної діяльності, серед безробітних, які мали професійний досвід, по 18% раніше працювали в оптовій та роздрібній торгівлі та в державному управлінні й обороні; 16% - на підприємствах переробної промисловості, 15% - в галузі сільського та лісового господарства.

За професійними групами, серед зареєстрованих безробітних переважають працівники сфери торгівлі та послуг (21%); робітники з обслуговування, експлуатації устаткування (15%); представники найпростіших професій (14%); законодавці, керівники (11%).

Станом на 1 червня 2023 року послуги обласної служби зайнятості отримували 3,0 тис. зареєстрованих безробітних, що на 76% менше, ніж на відповідну дату минулого року.

За статтю: у загальній кількості зареєстрованих безробітних, чоловіки становили – 0,8 тис. осіб (або 27%), жінки – 2,2 тис. осіб (або 73%).

За віковими групами: 24% зареєстрованих безробітних були у віці до 35 років; 28% – у віці від 35 до 44 років; 27% – у віці від 45 до 55 років; 21% – понад 55 років.

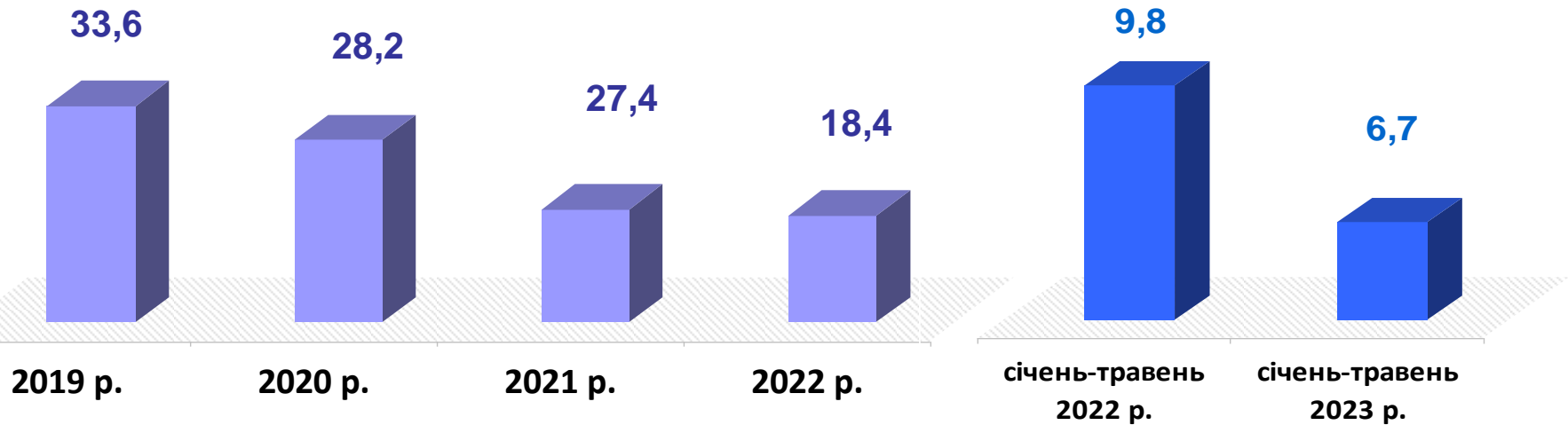
Станом на 1 червня 2023 року, в середньому по Хмельницькій області, на одне вільне робоче місце претендував 1 безробітний (на 1 червня 2022 року – 9 осіб).

Найбільша невідповідність попиту на робочу силу та її пропозицію у професійно-кваліфікаційному розрізі спостерігалася серед службовців та кваліфікованих робітників сільського господарства (на одну вакансію претендували 3 особи), фахівців, технічних службовців та працівників сфери торгівлі (2 особи).

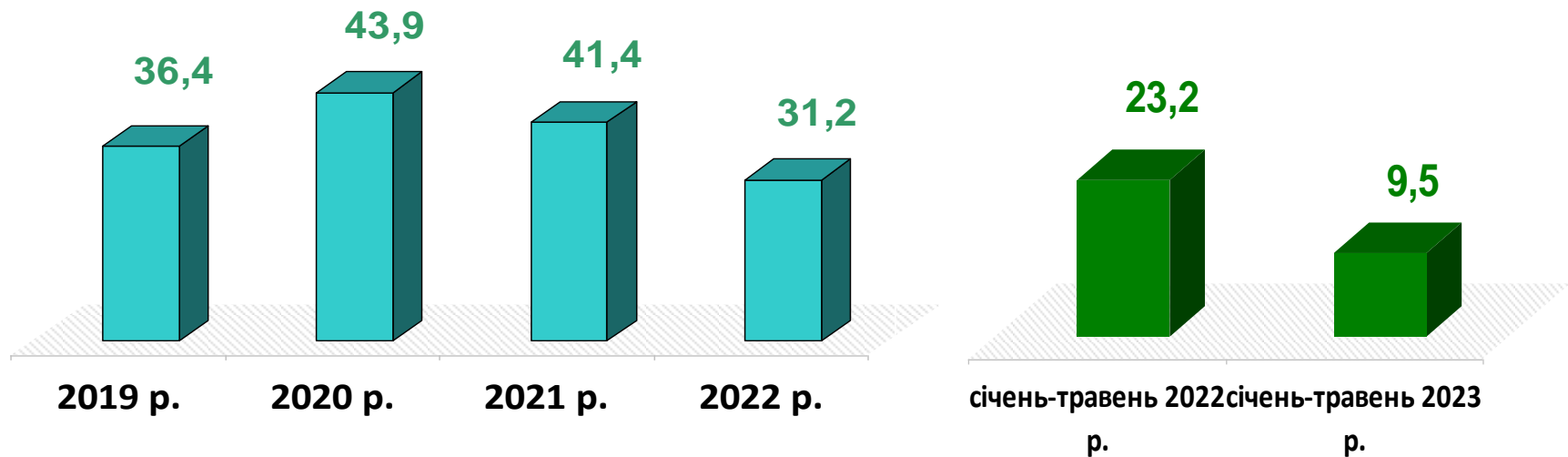
Найбільша нестача вакансій спостерігалася для представників таких професій: для 335 продавців є 157 вакансій, для 70 прибиральників службових приміщень є 11 вакансій, для 111 підсобних робітників є 72 вакансії, для 40 спеціалістів державної служби є 6 вакансій, а для 90 стрільців та 28 сторожів немає жодної вакансії.

Нестача кадрів спостерігалася серед представників таких професій: швачка, інспектор (пенітенціарна система), тракторист, водій, слюсар-ремонтник, монтер колії, вантажник, електромонтер з ремонту та обслуговування електроустаткування, службовець на складі (комірник), верстатник деревообробних верстатів, слюсар-сантехнік, токар, дорожній робітник, діврник, водій тролейбуса.

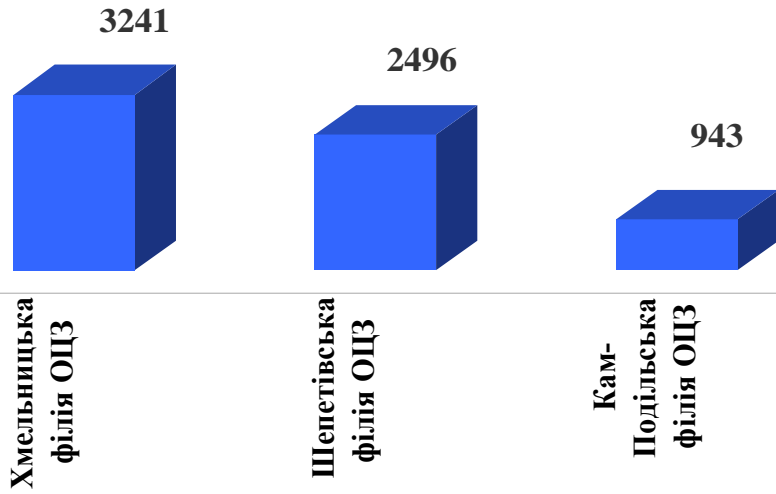
Кількість вакансій, тис. одиниць



Кількість безробітних, тис. осіб



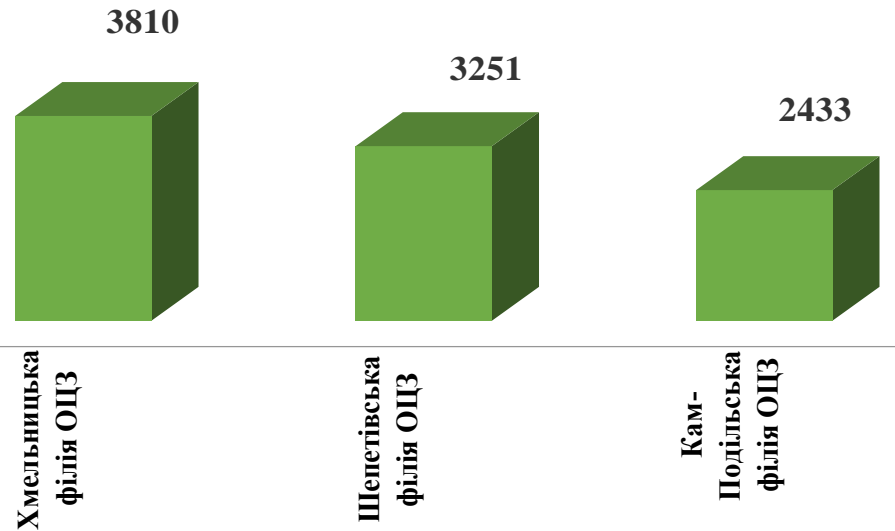
Кількість вакансій за філіями, *одиниць*



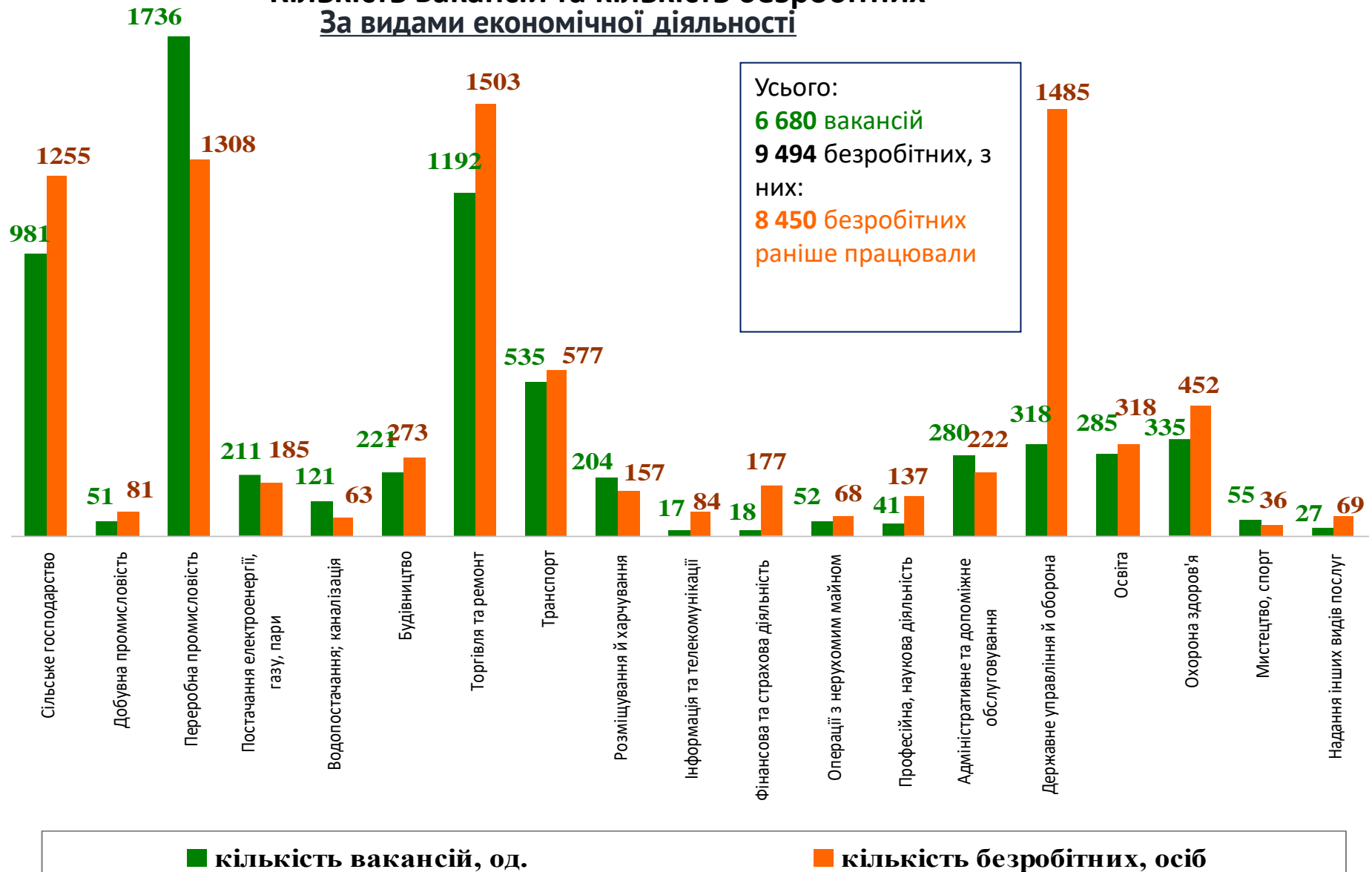
6 680 вакансій у січні-травні 2023 року

Кількість безробітних за філіями, *осіб*

9 494 безробітних у січні-травні 2023 року



Кількість вакансій та кількість безробітних За видами економічної діяльності



Кількість безробітних за статтю

(за статтю та видами економічної діяльності підприємств, на яких вони раніше працювали)



2,9 тис. чоловіків

з них:

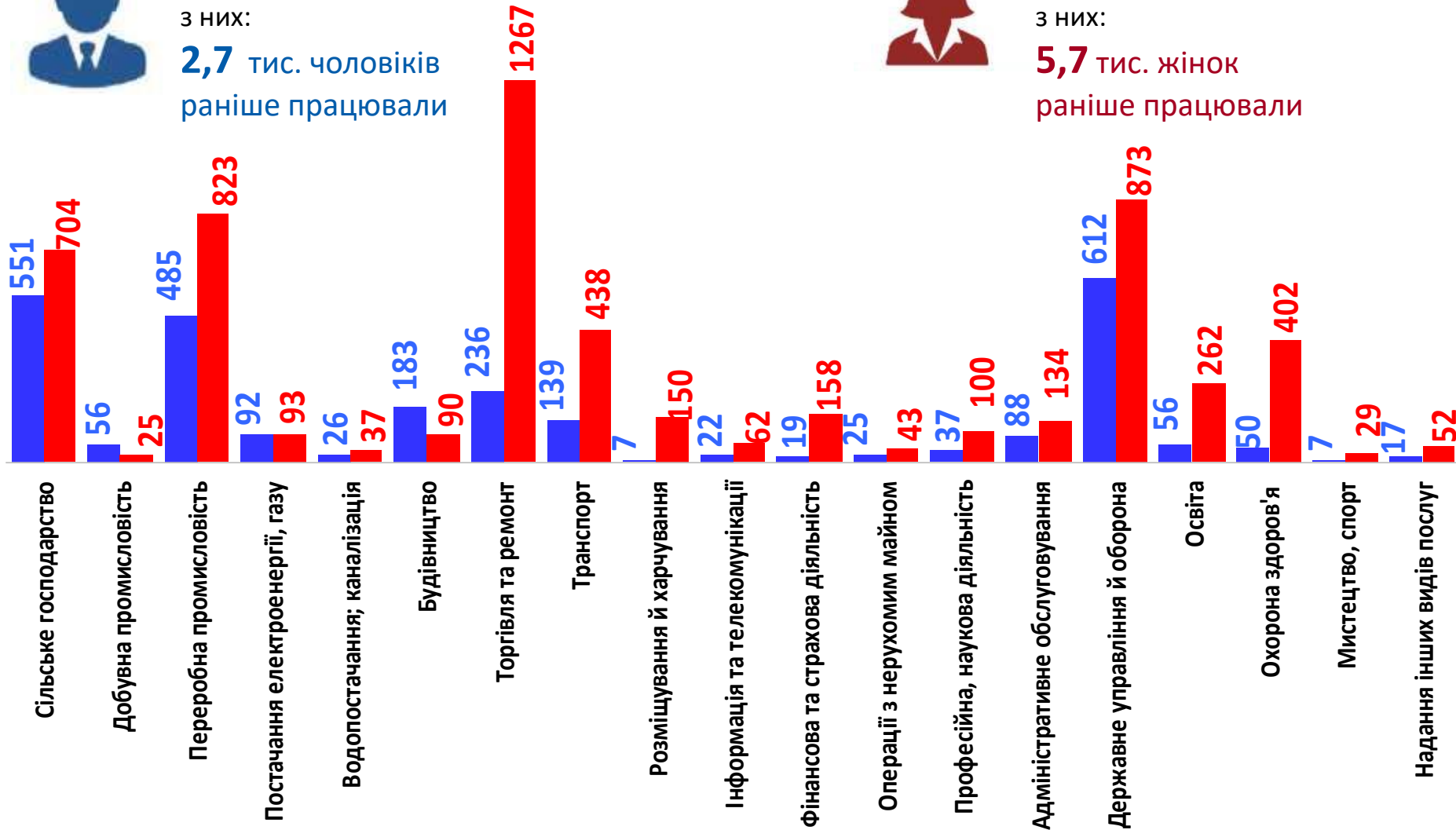
2,7 тис. чоловіків
раніше працювали



6,6 тис. жінок

з них:

5,7 тис. жінок
раніше працювали





Структура вакансій, % (за видами економічної діяльності)



Структура безробітних, % (за видами економічної діяльності, на яких вони раніше працювали)



Кількість вакансій та кількість безробітних за окремими видами переробної промисловості

Усього:

1 736 вакансій

1 308 безробітних були зайнятими
у переробній промисловості



■ кількість вакансій, од.

■ кількість безробітних, осіб

Кількість безробітних за статтю

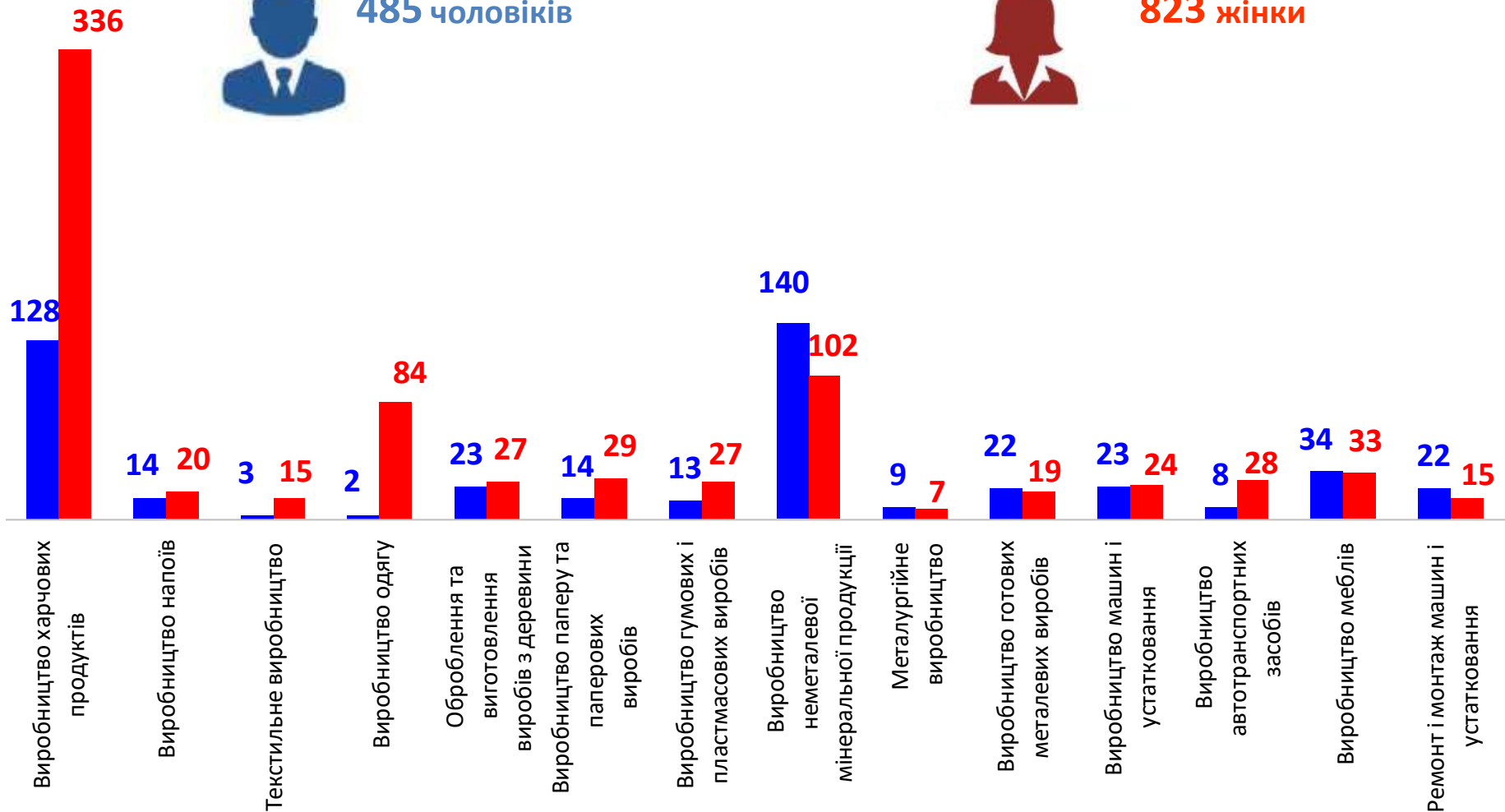
(за статтю та окремими видами переробної промисловості підприємств, на яких вони
раніше працювали)



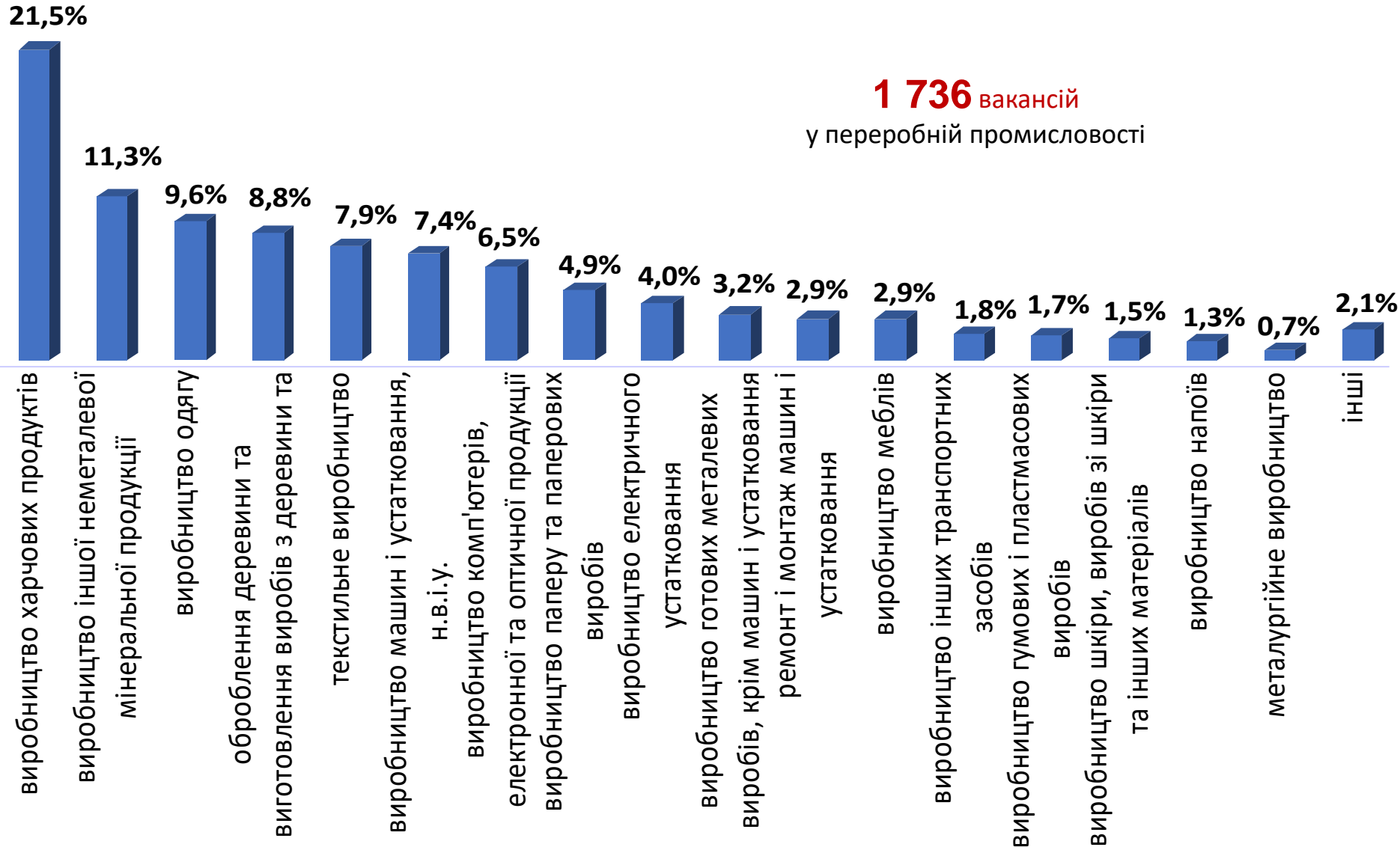
485 чоловіків



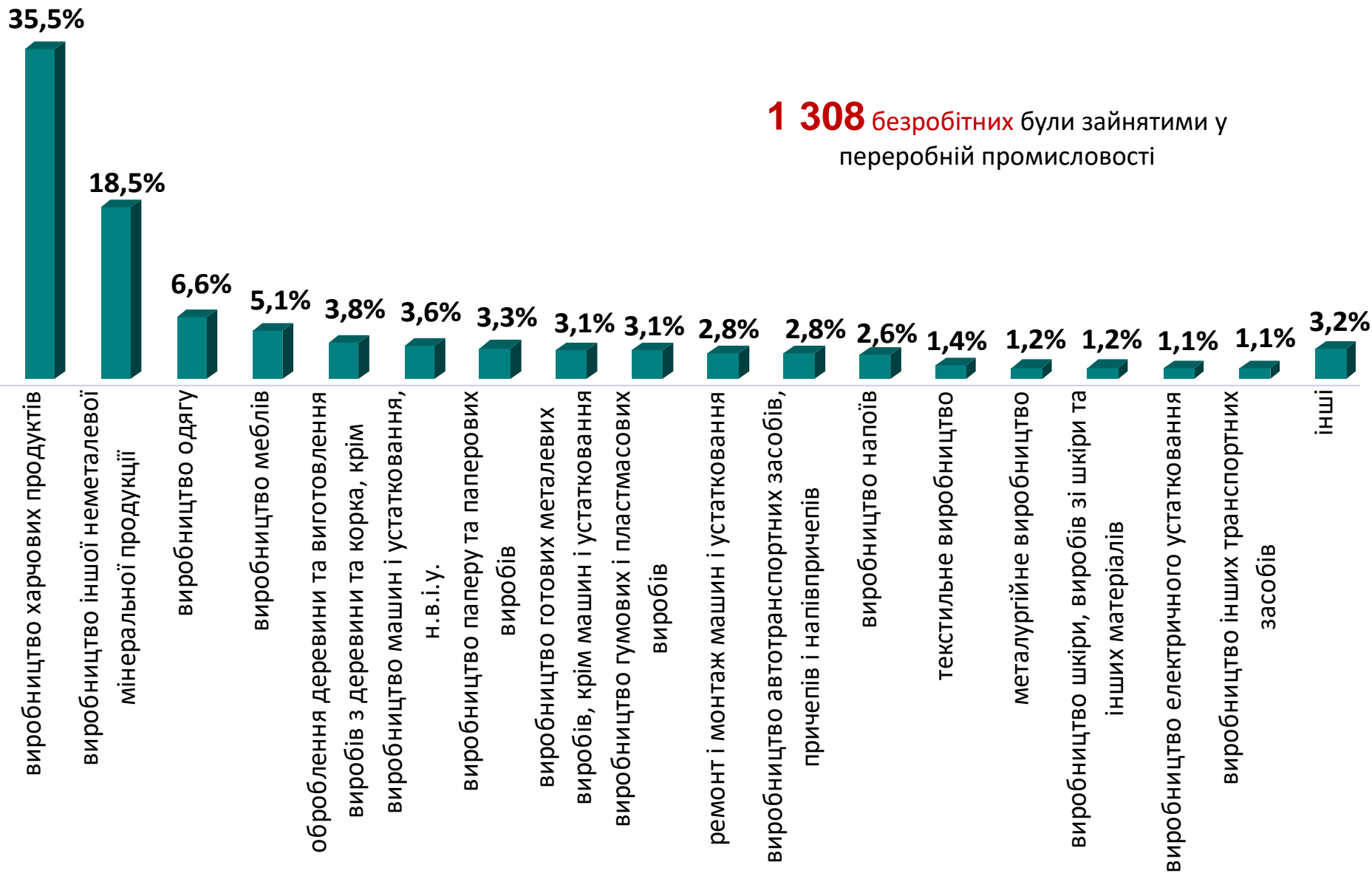
823 жінки



Структура вакансій за видами переробної промисловості, %



Структура безробітних за видами переробної промисловості, %



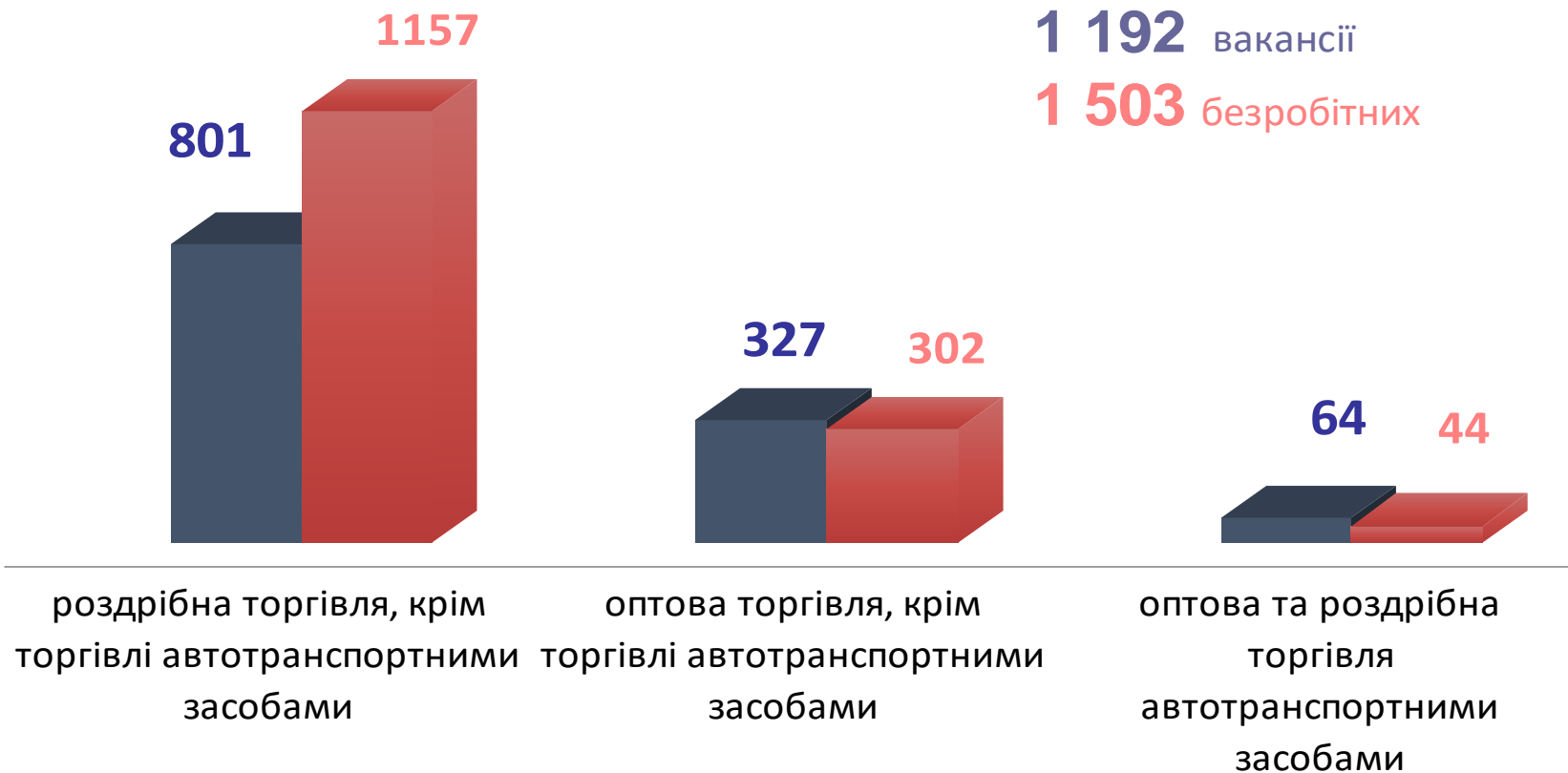


Кількість вакансій та кількість безробітних за видами оптової та роздрібної торгівлі

Усього:

1 192 вакансії

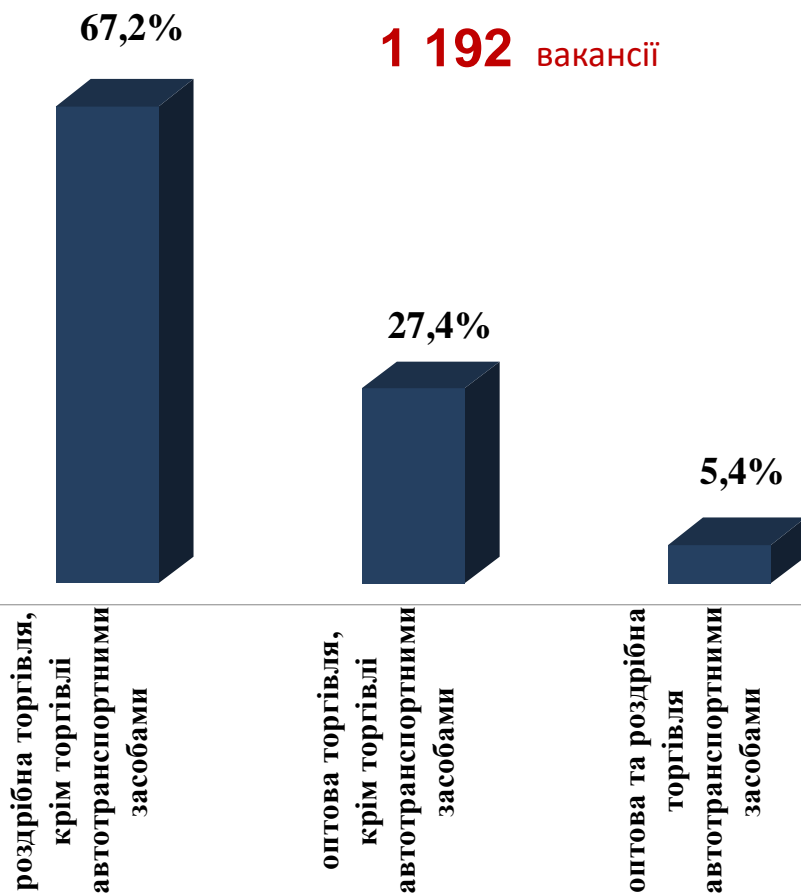
1 503 безробітних



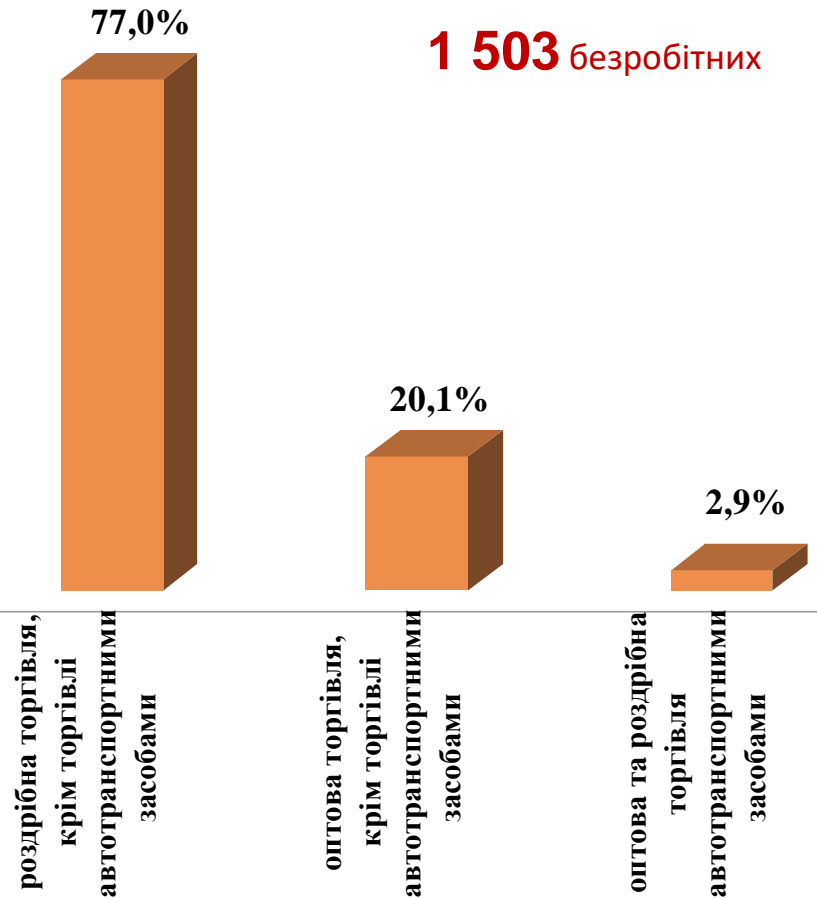
■ Кількість вакансій

■ Кількість безробітних

Структура вакансій за видами оптової та роздрібної торгівлі, %



Структура безробітних за видами оптової та роздрібної торгівлі, %



Кількість вакансій та кількість безробітних у сфері транспорту



Усього:

535 вакансій

577 безробітних

■ кількість вакансій

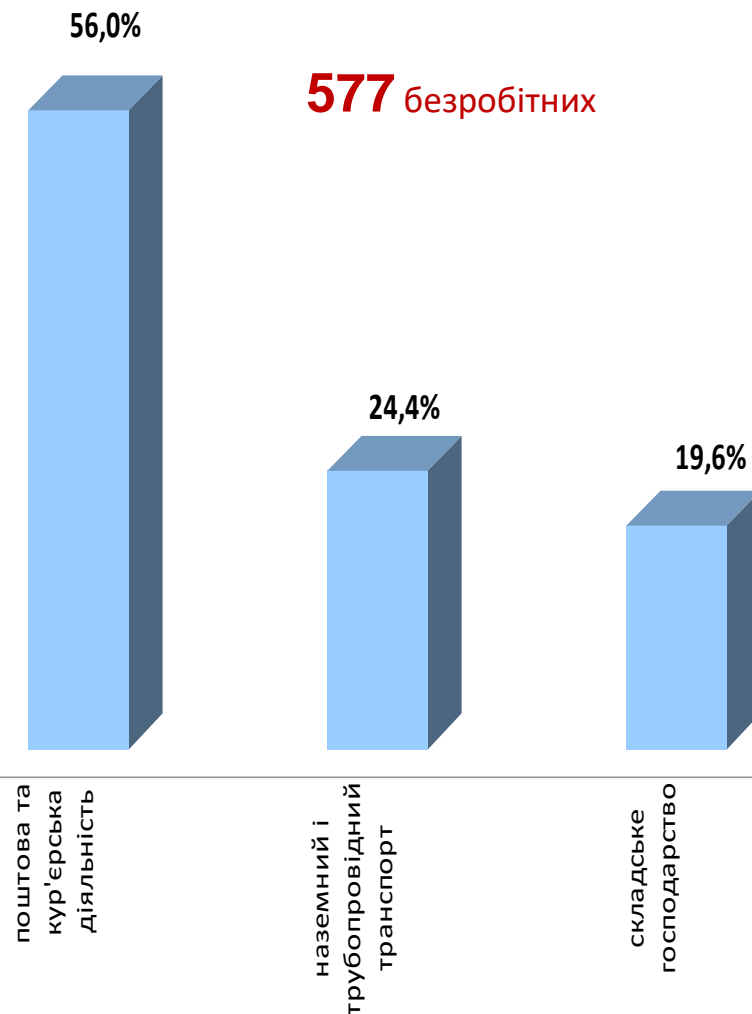
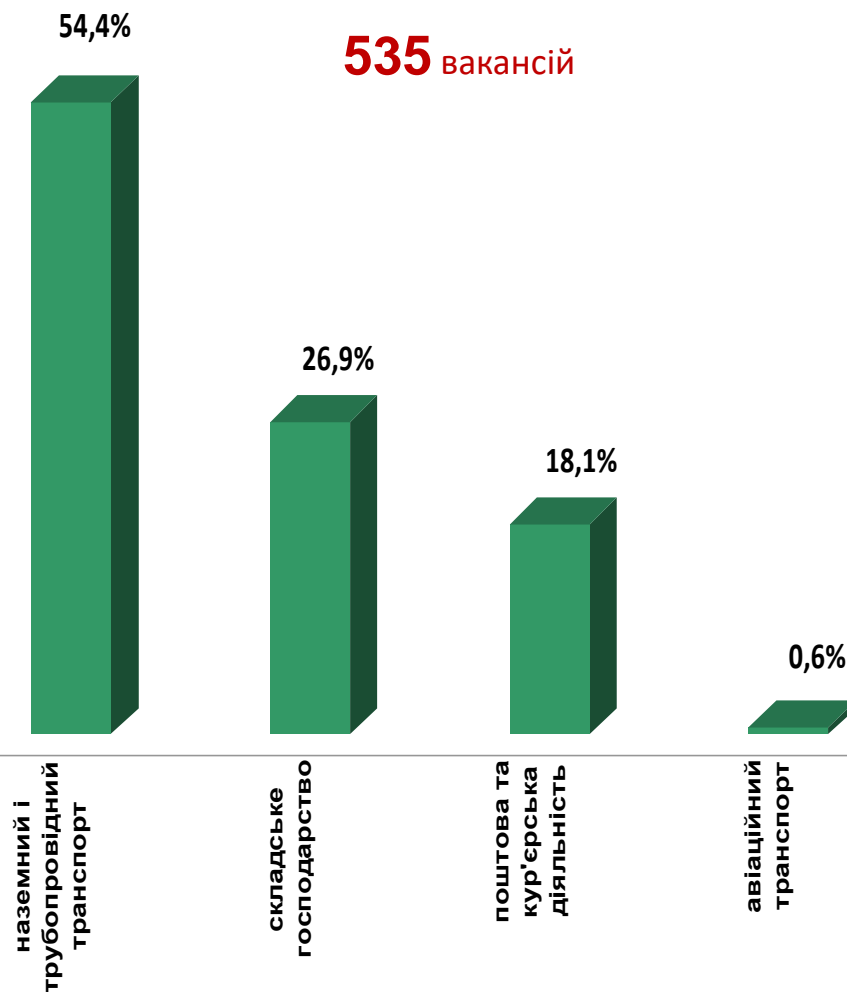
■ кількість безробітних

Структура вакансій у сфері транспорту, %

Структура безробітних у сфері транспорту, %

535 вакансій

577 безробітних

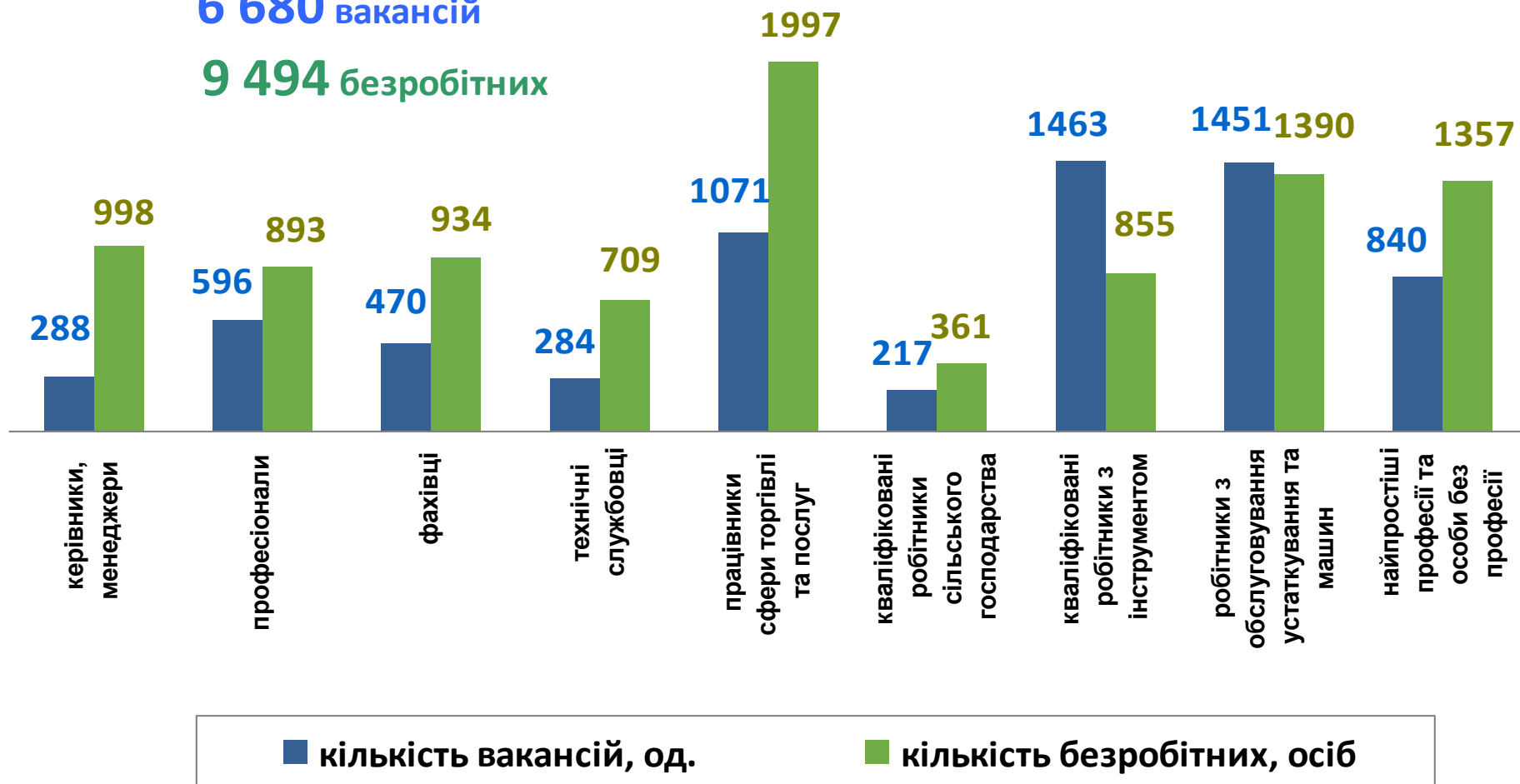


Кількість вакансій та кількість безробітних за професійними групами

Усього:

6 680 вакансій

9 494 безробітних



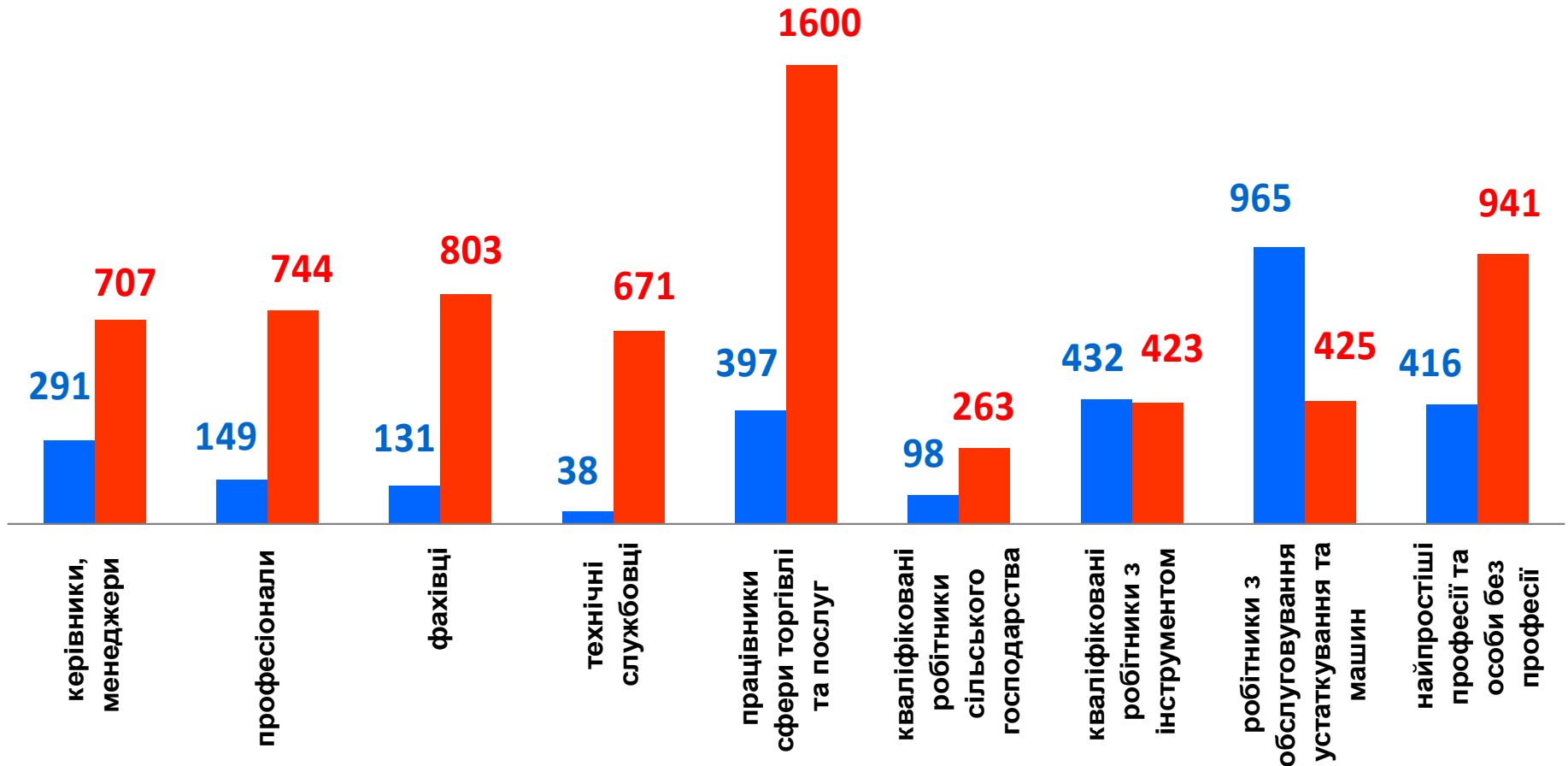
Кількість безробітних за статтю за статтю та професійними групами



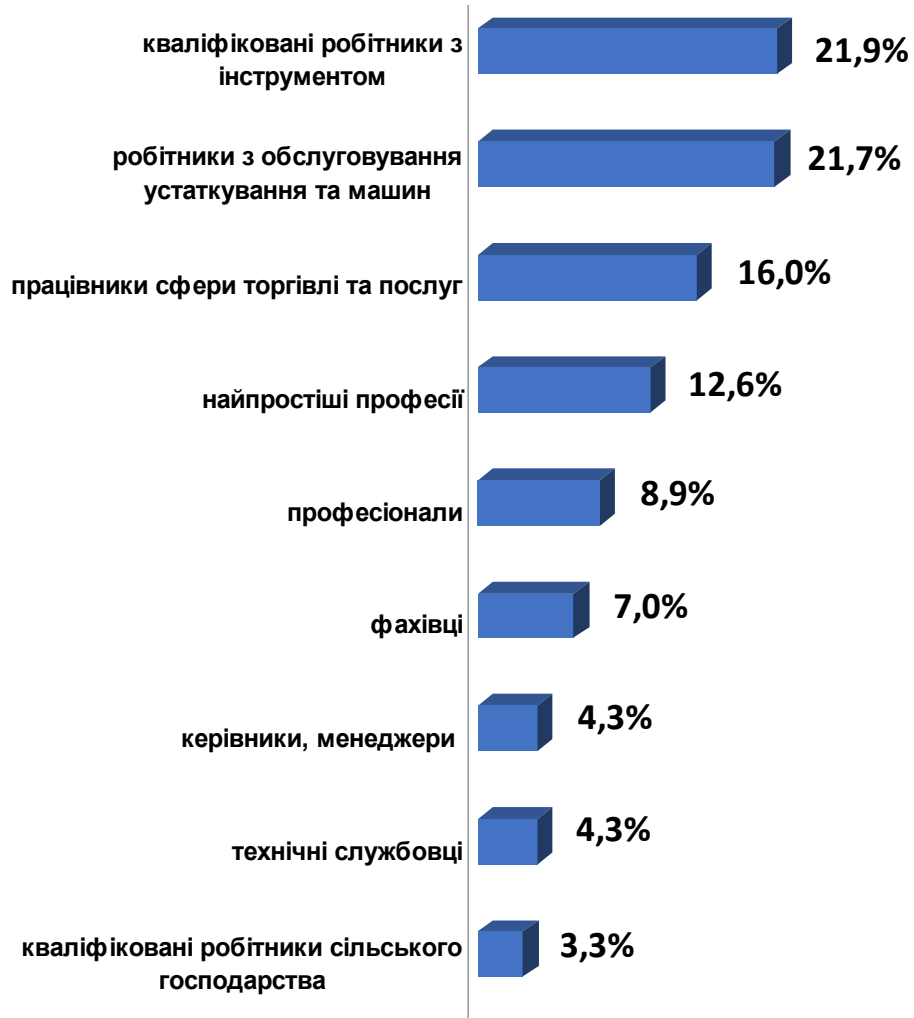
2,9 тис. чоловіків



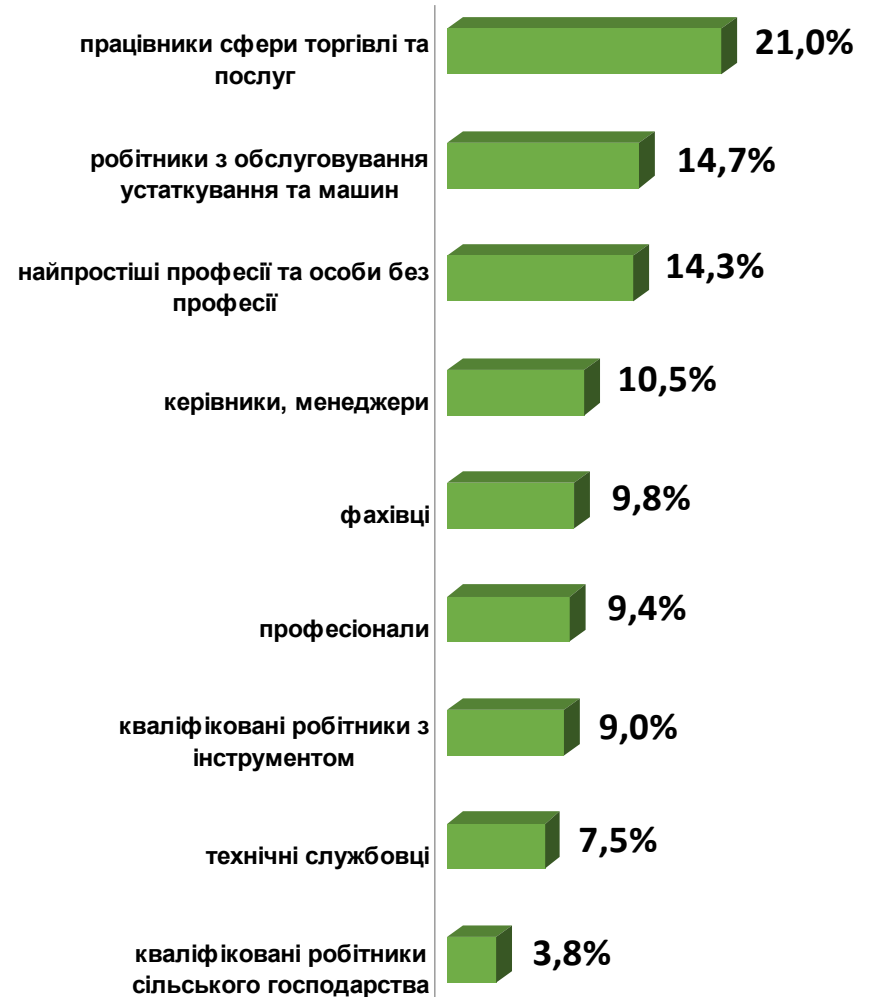
6,6 тис. жінок



Структура вакансій за професійними групами, %



Структура безробітних за професійними групами, %



Структура працевлаштованих безробітних, %

За видами економічної діяльності



За професійними групами



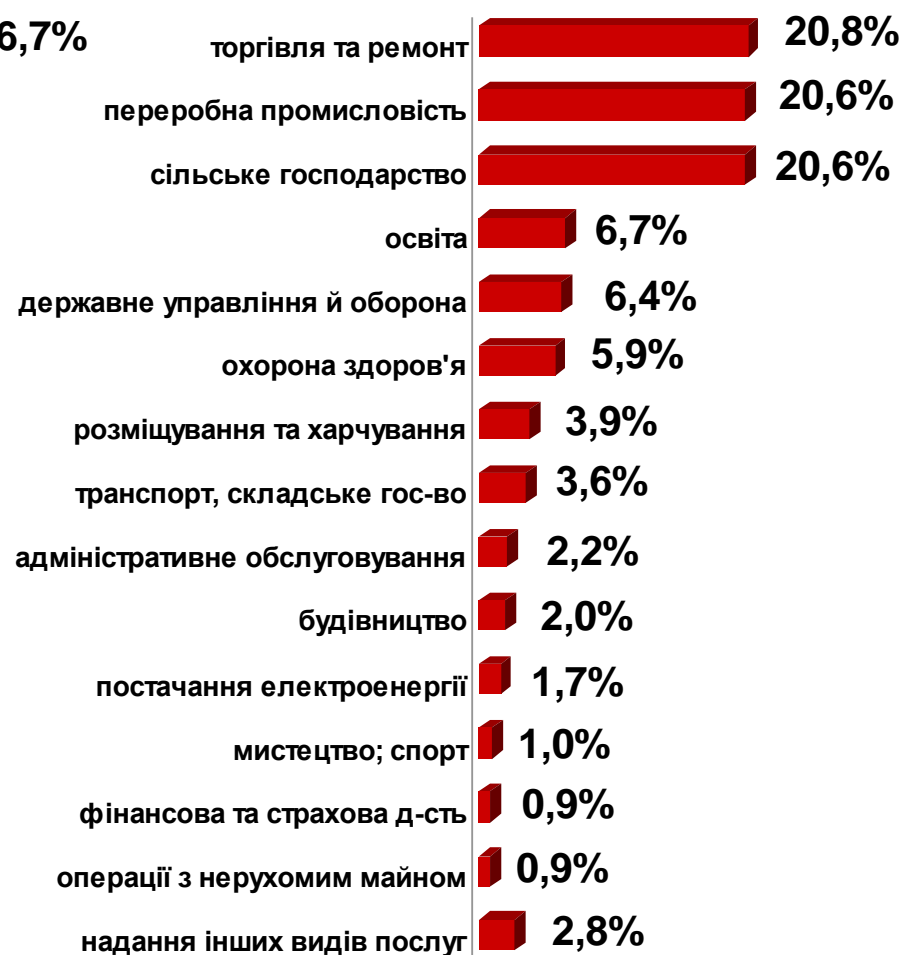
Структура працевлаштованих безробітних, % за статтю та видами економічної діяльності



Чоловіки



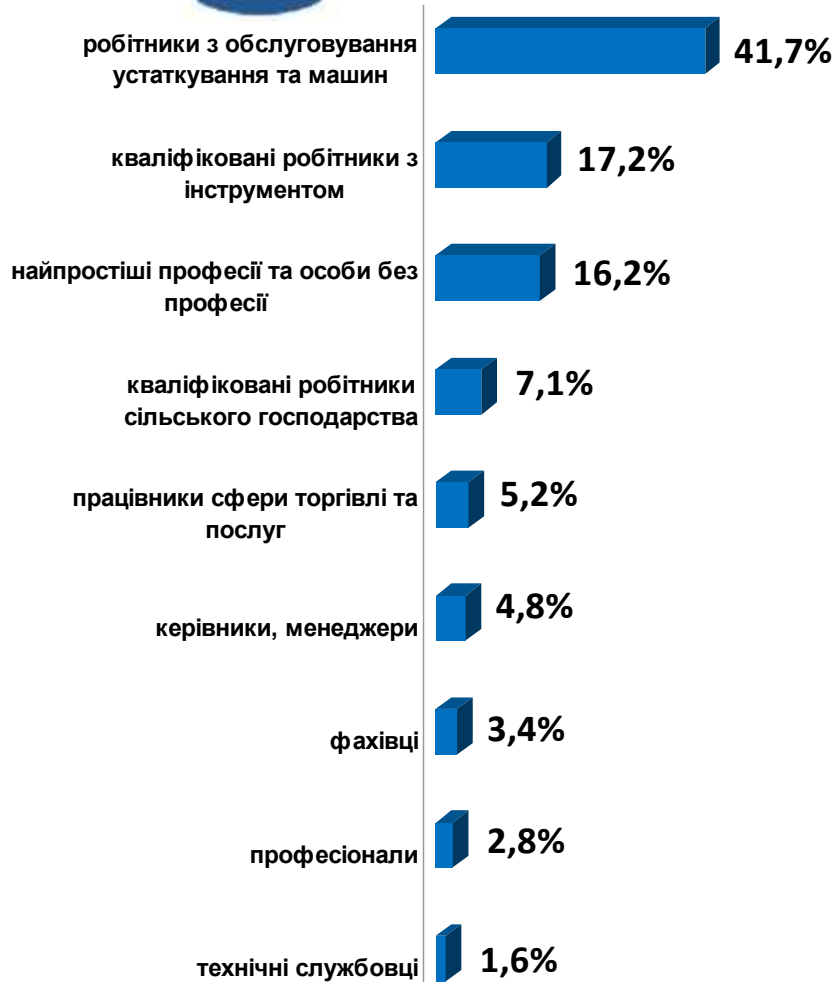
Жінки



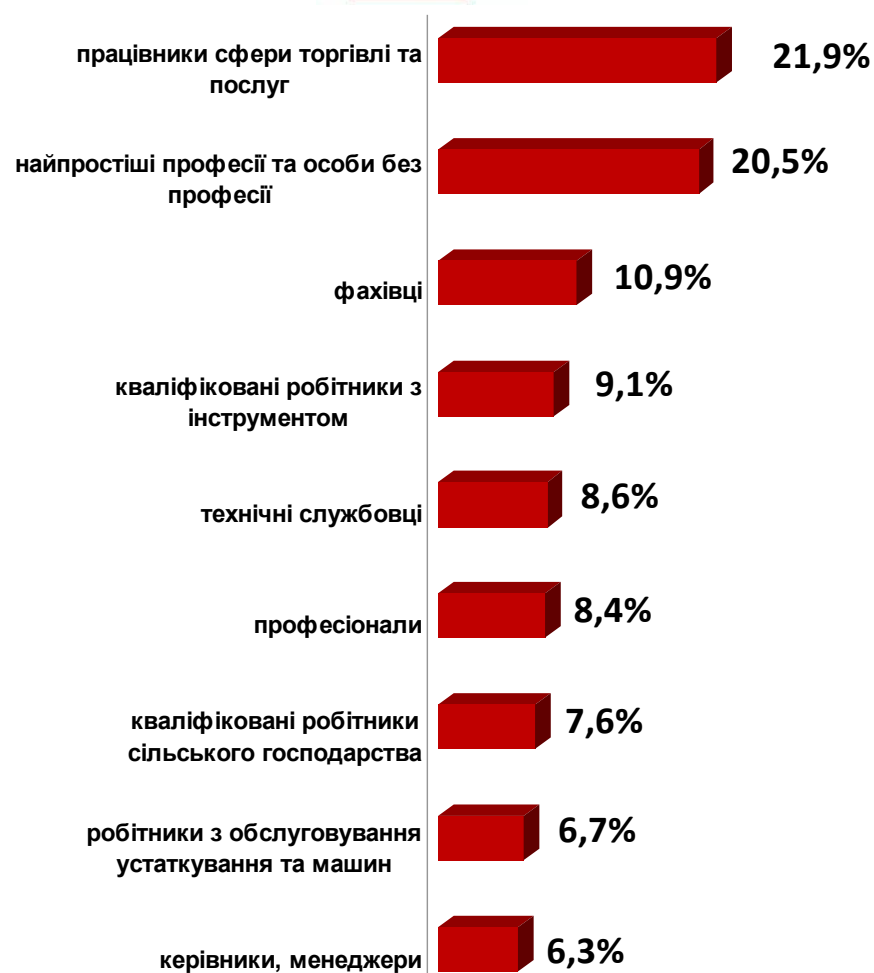
Структура працевлаштованих безробітних, % за статтю та професійними групами



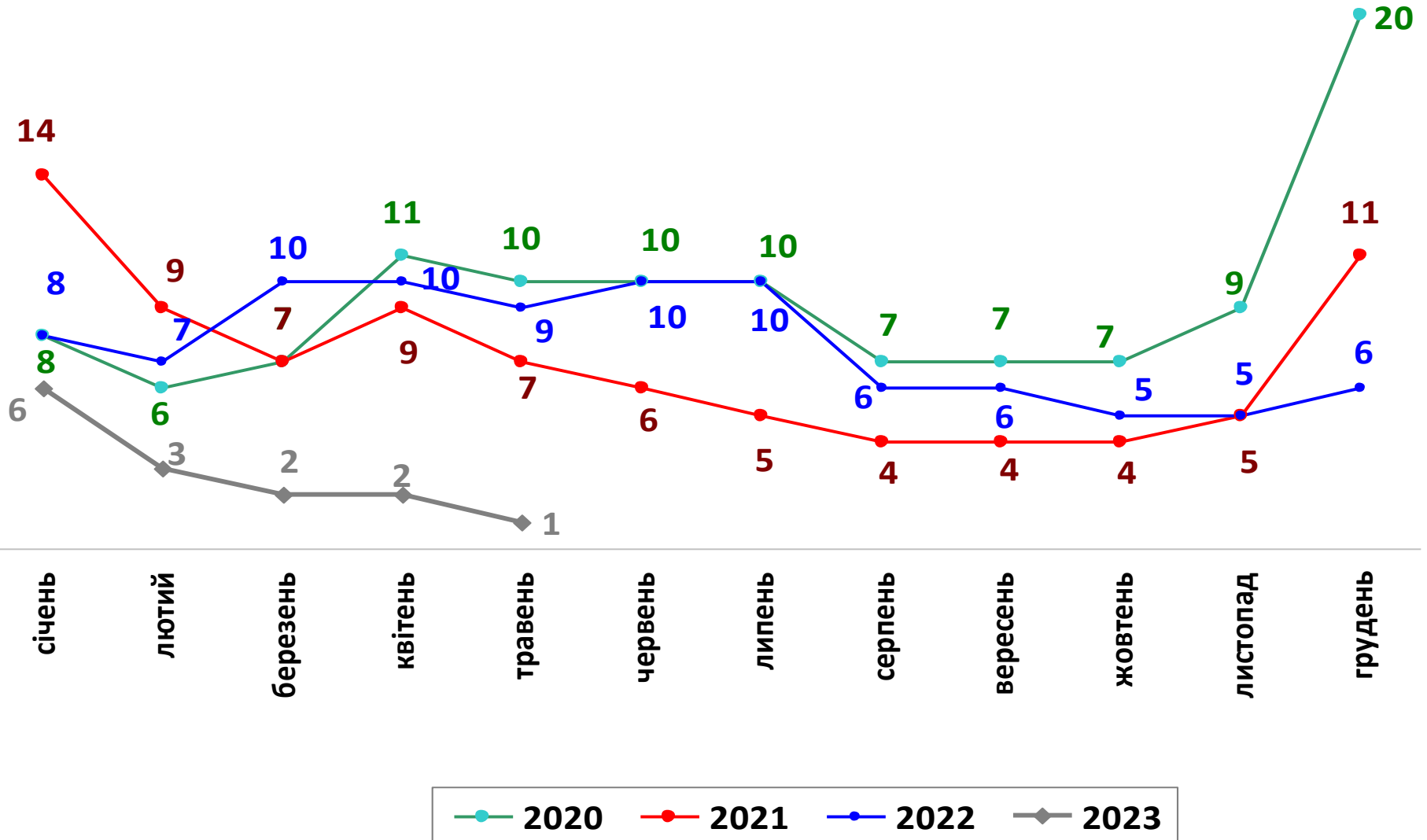
Чоловіки



Жінки

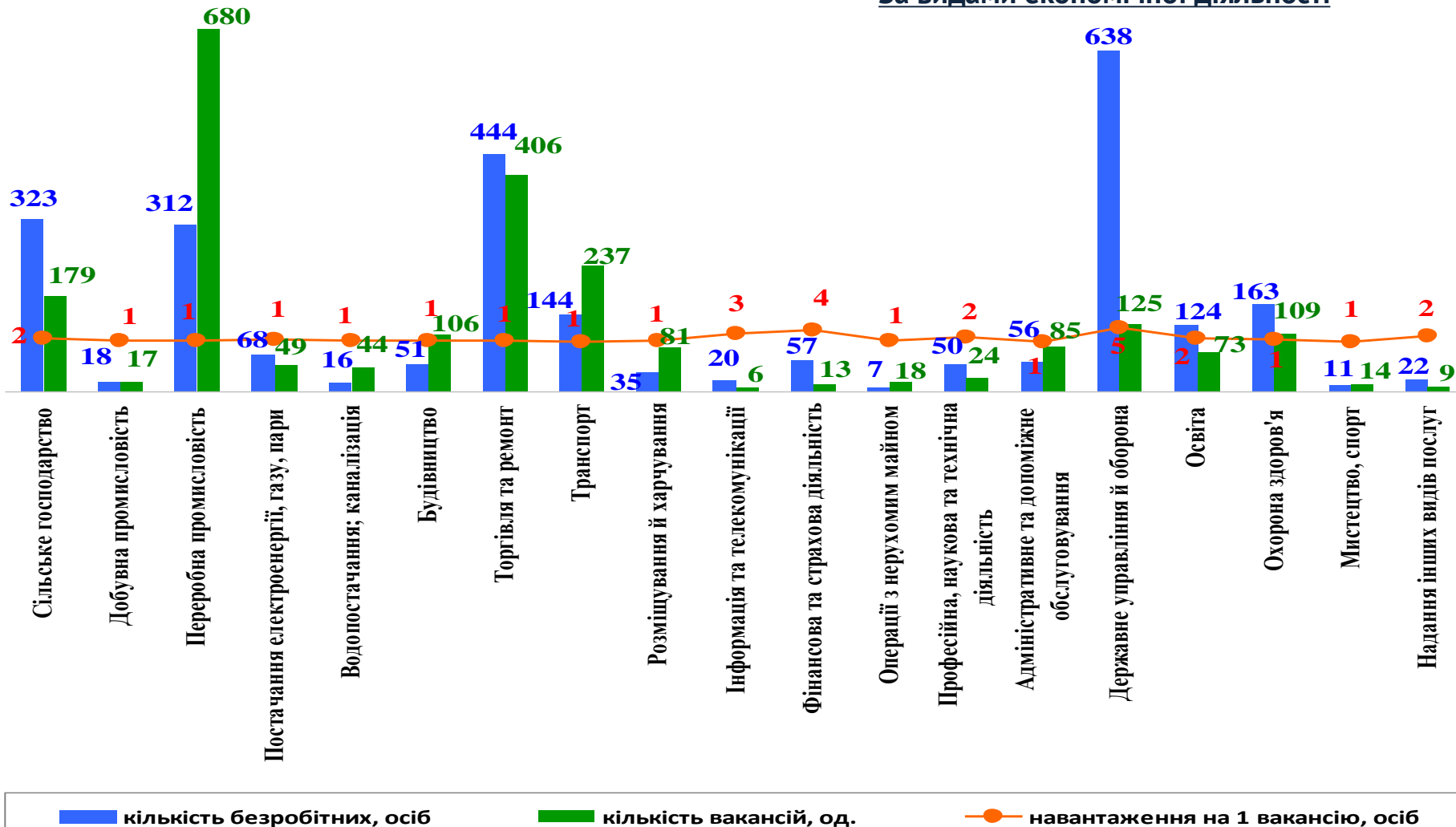


Кількість претендентів на 1 вакансію, станом на кінець місяця, осіб



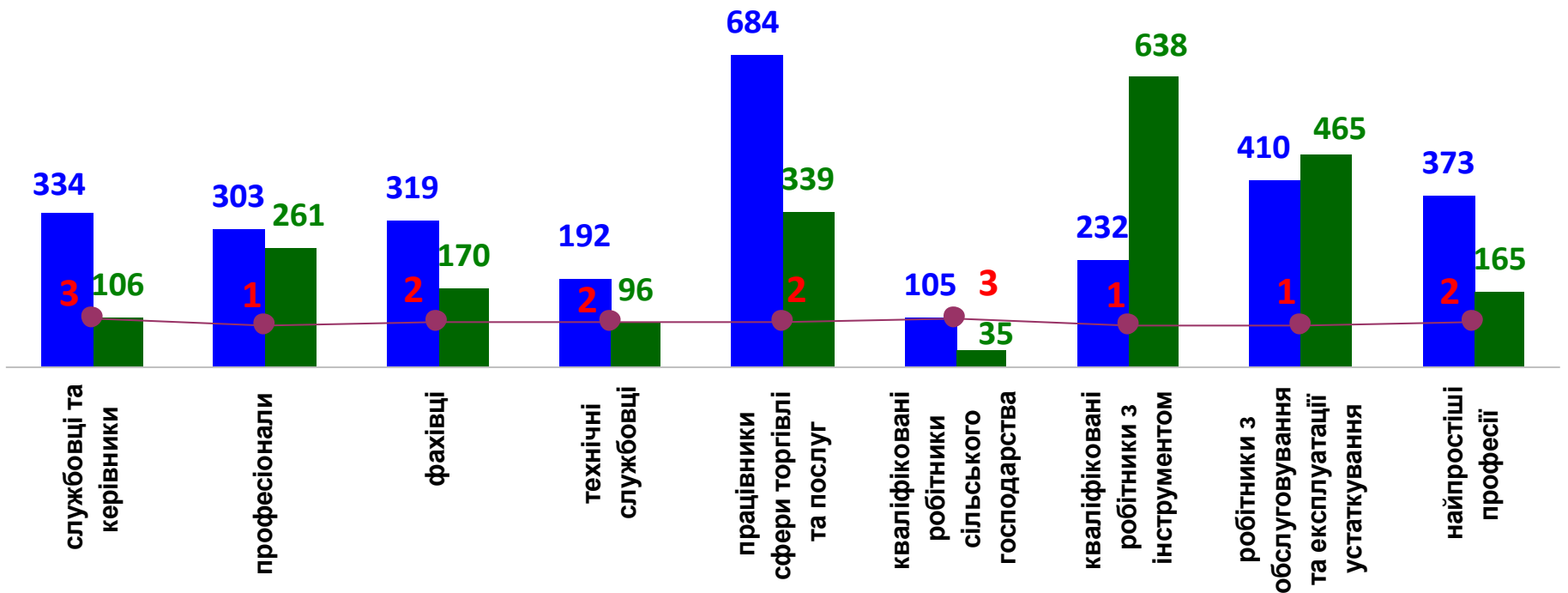
Кількість зареєстрованих безробітних, кількість вакансій та кількість претендентів на 1 вакансію, станом на 1 червня 2023 р.

За видами економічної діяльності



Кількість зареєстрованих безробітних, кількість вакансій та кількість претендентів на 1 вакансію, станом на 1 червня 2023 року

За професійними групами



■ кількість безробітних, осіб ■ кількість вакансій, од. ● навантаження на 1 вакансію, осіб



Професії, за якими кількість вакансій є найбільшою, станом на 1 червня 2023 року
за професійними групами **ТОП-10**

Керівники, менеджери

- головний бухгалтер
- начальник відділу поштового зв'язку
- менеджер (управитель) із збуту
- завідувач складу
- майстер дільниці
- директор установи культури
- виконавець робіт
- завідувач лабораторії
- менеджер (управитель)
- менеджер (управитель) з постачання

Професіонали, фахівці

- інспектор (пенітенціарна система)
- бухгалтер
- фармацевт
- інженер-конструктор
- сестра медична (брат медичний)
- інженер-механік груповий
- інспектор кредитний
- інженер-електронік
- електрик цеху
- лікар-педіатр



Професії, за якими кількість вакансій є найбільшою, станом на 1 червня 2023 року
за професійними групами **ТОП-10**

Технічні службовці

- листоноша (поштар)
- службовець на складі (комірник)
- касир торговельного залу
- адміністратор
- оператор інформаційно-комунікаційних мереж
- оператор поштового зв'язку
- оператор комп'ютерного набору
- оператор електронно-комунікаційних послуг
- обліковець
- контролер-касир

Працівники сфери торгівлі та послуг

- продавець продовольчих товарів
- кухар
- продавець-консультант
- охоронник
- продавець непродовольчих товарів
- офіціант
- бариста
- бармен
- молодший інспектор (поліція)
- стюард (послуги у дорозі)



Професії, за якими кількість вакансій є найбільшою, станом на 1 червня 2023 року
за професійними групами **ТОП-10**

Кваліфіковані робітники сільського господарства

- озеленювач
- робітник з комплексного обслуговування сільськогосподарського виробництва
- робітник на лісокультурних роботах
- дояр
- плодоовочівник
- овочівник
- оператор машинного доїння
- тваринник
- оператор птахофабрик та механізованих ферм
- вальник лісу

Кваліфіковані робітники з інструментом

- швачка
- слюсар-ремонтник
- електромонтер з ремонту та обслуговування електроустаткування
- слюсар-сантехнік
- слюсар з ремонту колісних транспортних засобів
- електрогазозварник
- муляр
- електрозварник ручного зварювання
- монтер колії
- слюсар з механоскладальних робіт



**Професії, за якими кількість вакансій є найбільшою, станом на 1 червня 2023 року
за професійними групами **ТОП-10****

Робітники з обслуговування устаткування

- водій автотранспортних засобів
- тракторист
- дорожній робітник
- токар
- оператор автоматичних та напівавтоматичних ліній верстатів та установок
- тракторист-машиніст сільськогосподарського (лісогосподарського) виробництва
- оператор верстатів з програмним керуванням
- укладальник виробів
- водій навантажувача
- фрезерувальник

Найпростіші професії

- підсобний робітник
- вантажник
- укладальник-пакувальник
- прибиральник службових приміщень
- кухонний робітник
- мийник посуду
- прибиральник виробничих приміщень
- робітник з благоустрою
- робітник з комплексного прибирання
- прибиральник територій



Професії, по яких чисельність безробітних є найбільшою,
станом на 1 червня 2023 року **ТОП-20**

о продавець

о підсобний робітник

о стрілець

о оператор котельні

о кухар

о прибиральник службових приміщень

о водій автотранспортних засобів

о бухгалтер

о машиніст (кочегар) котельної

о листоноша (поштар)

о спеціаліст державної служби

о молодша медична сестра (молодший
медичний брат)

о робітник з комплексного обслуговування
сільськогосподарського виробництва

о сестра медична (брат медичний)

о охоронник

о швачка

о сторож

о вчитель закладу загальної середньої
освіти

о командир відділення

о фахівець

Професії, по яких чисельність безробітних за статтю є найбільшою,
станом на 1 червня 2023 року

ТОП-10



Чоловіки

- стрілець
- водій автотранспортних засобів
- оператор котельні
- машиніст (кочегар) котельної
- підсобний робітник
- охоронник
- командир відділення
- сторож
- тракторист
- слюсар-ремонтник



Жінки

- продавець
- кухар
- прибиральник службових приміщень
- підсобний робітник
- бухгалтер
- листоноша (поштар)
- спеціаліст державної служби
- сестра медична
- молодша медична сестра
- робітник з комплексного обслуговування сільськогосподарського виробництва