



**ПОПИТ ТА ПРОПОЗИЦІЯ НА
ЗАРЕЄСТРОВАНОМУ РИНКУ ПРАЦІ
ХМЕЛЬНИЦЬКОЇ ОБЛАСТІ
У СІЧНІ-ЧЕРВНІ 2022 РОКУ**

Попит та пропозиція на зареєстрованому ринку праці у січні-червні 2022 року



У січні-червні 2022 року роботодавці проінформували центри зайнятості про наявність 11,2 тис. вакансій, що на 33% менше, ніж у січні-червні 2021 року.

Структура вакансій за видами економічної діяльності була наступною: 26% вакансій пропонувалося на підприємствах сільського господарства; 25% - в переробній промисловості; 12% – в оптовій та роздрібній торгівлі, 7% - у транспортній галузі.

У професійному розрізі, найбільше вакансій пропонувалося для працевлаштування: робітників з обслуговування, експлуатації устаткування та машин (31%); кваліфікованих робітників з інструментом (18%); працівників сфери торгівлі та послуг (13%); професіоналів (8%); фахівців (6%), керівників, менеджерів (5%), технічних службовців (4%).

Станом на 1 липня 2022 року кількість актуальних вакансій, заявлених роботодавцями до обласної служби зайнятості становила 1,2 тис. одиниць, що на 46% менше, ніж на відповідну дату минулого року.

За видами економічної діяльності, більшість вакансій налічувалося на підприємствах переробної промисловості (30%), у сфері торгівлі (18%), в галузі сільського господарства (12%), в

державному управлінні й обороні (8%), транспортній галузі (7%), в сфері охорони здоров'я (6%).

За професійними групами найбільший попит роботодавців спостерігався на:

- кваліфікованих робітників з інструментом – 24% (швачка, електрогазозварник, слюсар-ремонтник, електромонтер, бетоняр, електрогазозварник, слюсар, верстатник деревообробних верстатів);
- робітників з обслуговування, експлуатації устаткування та машин – 21% (водій, тракторист, водій тролейбуса, токарь, оператор верстатів з програмним куруванням, фрезерувальник, машиніст екскаватора, водій навантажувача);
- працівників сфери торгівлі та послуг – 17% всіх поданих вакансій (продавець, молодший інспектор (поліція), кухар, охоронник, бармен, офіціант, молодша медична сестра (молодший медичний брат), перукар (перукар-модельєр);
- професіоналів – 10% (інспектор, викладач, лікар-анестезіолог, лікар-педіатр, лікар з ультразвукової діагностики, лікар загальної практики – сімейний лікар, інженер з охорони праці, лікар-інфекціоніст, логіст, інженер-програміст);
- фахівців – 8% (бухгалтер, інспектор, сестра медична (брат медичний), електрик дільниці, технолог, інспектор кредитний, електрик цеху, фельдшер, вихователь, товаровознавець).

Попит та пропозиція на зареєстрованому ринку праці у січні-червні 2022 року



У січні-червні 2022 року послугами обласної служби зайнятості скористалися 25,0 тис. безробітних громадян, що на 17% менше, ніж у січні-червні 2021 року.

За видами економічної діяльності, серед безробітних, які мали професійний досвід, 18% раніше працювали в галузі сільського господарства; по 17% - в державному управлінні й соціальному страхуванні та оптовій і роздрібній торгівлі; 15% – на підприємствах переробної промисловості.

За професійними групами, серед зареєстрованих безробітних переважають робітники з обслуговування, експлуатації устаткування (23%); працівники сфери торгівлі та послуг (16%); представники найпростіших професій (13%), законодавці, керівники (12%).

Станом на 1 липня 2022 року послуги обласної служби зайнятості отримували 11,2 тис. зареєстрованих безробітних, що на 12% менше, ніж на відповідну дату минулого року.

За статтю: у загальній кількості зареєстрованих безробітних, чоловіки становили – 4,6 тис. осіб (або 41%), жінки – 6,6 тис. осіб (або 59%).

За віковими групами: 25% зареєстрованих безробітних були у віці до 35 років; 28% – у віці від 35 до 44 років; 28% – у віці від 45 до 55 років; 19% – понад 55 років.

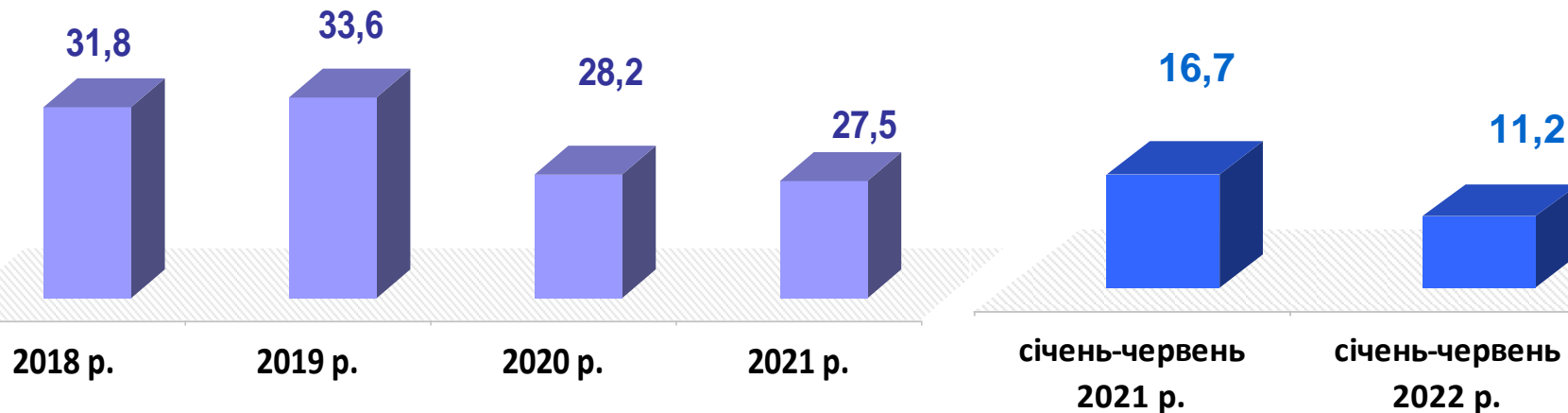
Суттєвим залишається дисбаланс між попитом та пропозицією робочої сили. Станом на 1 липня 2022 року, в середньому по Хмельницькій області, на одне вільне робоче місце претендувало 10 безробітних (на 1 липня 2021 року – 6 осіб).

Найбільша невідповідність попиту на робочу силу та її пропозицію у професійно-кваліфікаційному розрізі спостерігалася серед керівників та менеджерів (на одну вакансію претендували 18 осіб), технічних службовців (18 осіб), представників найпростіших професій (16 осіб), фахівців (12 осіб), працівників сфери торгівлі та послуг (11 осіб).

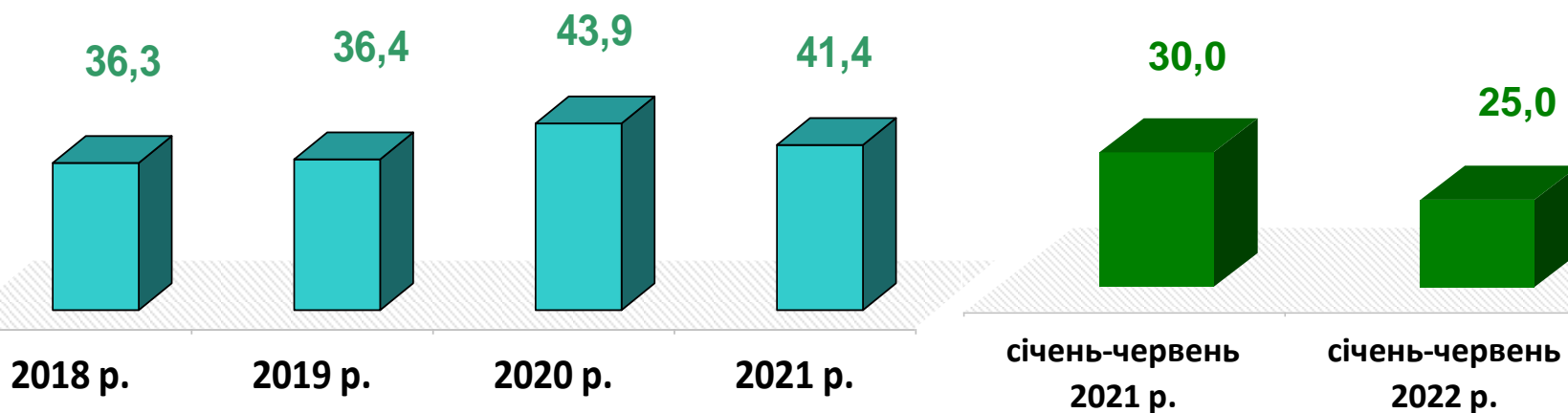
Найбільших труднощів з працевлаштуванням зазнають продавці, підсобні робітники, водії, прибиральники, бухгалтеря, спеціалісти державної служби, кухарі, вчителі. Наприклад: для 2092 безробітних продавців було лише 656 вакансій, для 1242 підсобних робітників було 702 вакансії.

Нестача кадрів спостерігалася серед представників таких професій: швачка, інспектор, молодший інспектор (поліція), тракторист, оператор телекомунікаційних послуг, водій тролейбуса, токар, слюсар-ремонтник, оператор верстатів з програмним керуванням, монтер колії, фрезерувальник, озеленювач.

Кількість вакансій, *тис. одиниць*



Кількість безробітних, *тис. осіб*



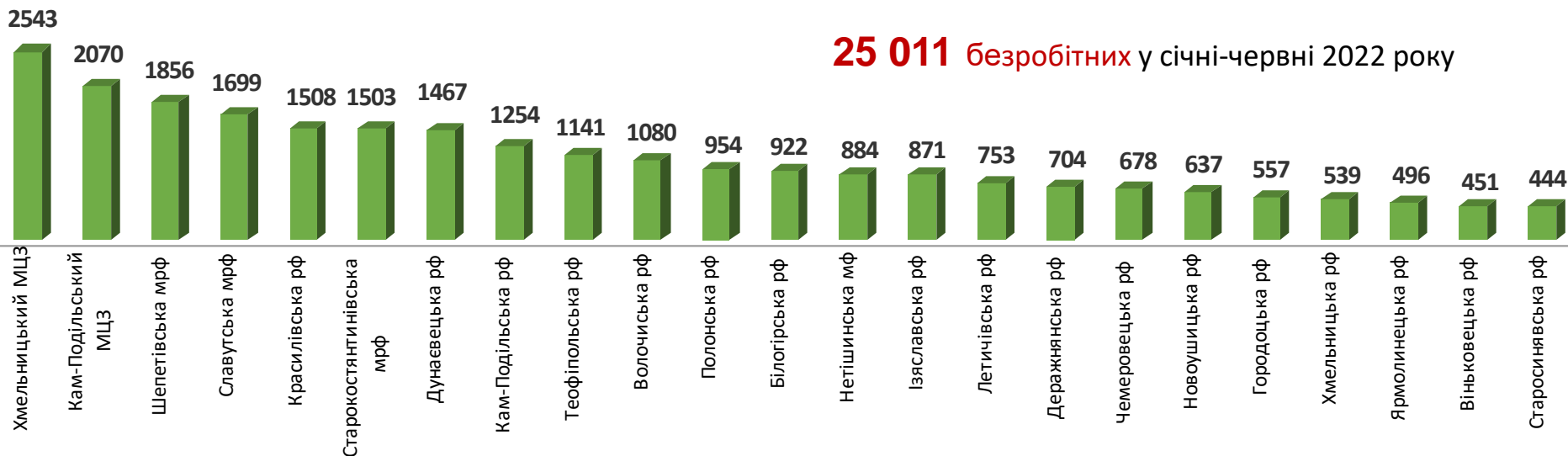
Кількість вакансій за філіями, одиниць

11 196 вакансій у січні-червні 2022 року



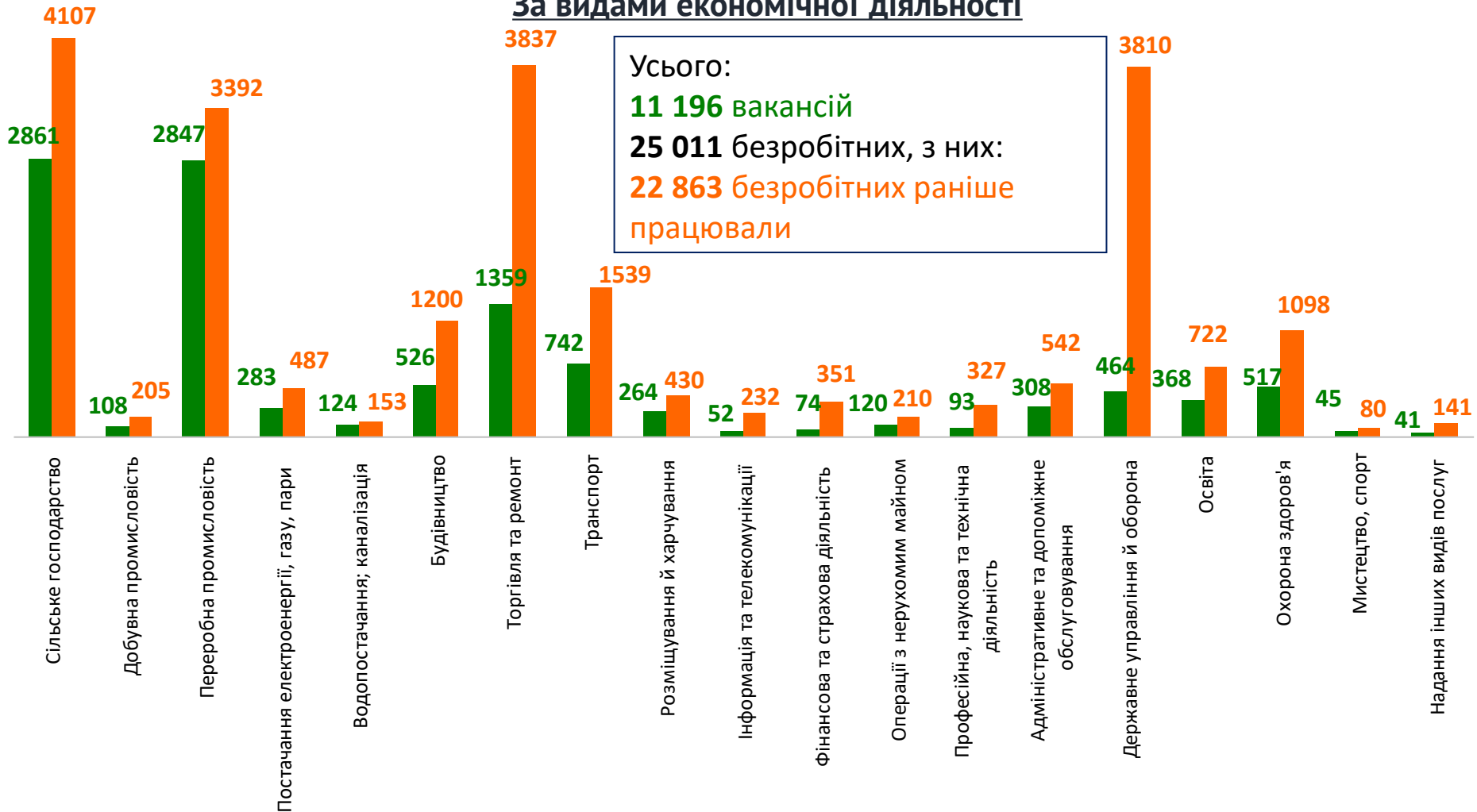
Кількість безробітних за філіями, осіб

25 011 безробітних у січні-червні 2022 року



Кількість вакансій та кількість безробітних у січні-червні 2022 року

За видами економічної діяльності



Усього:
11 196 вакансій
25 011 безробітних, з них:
22 863 безробітних раніше
 працювали

■ кількість вакансій, од.

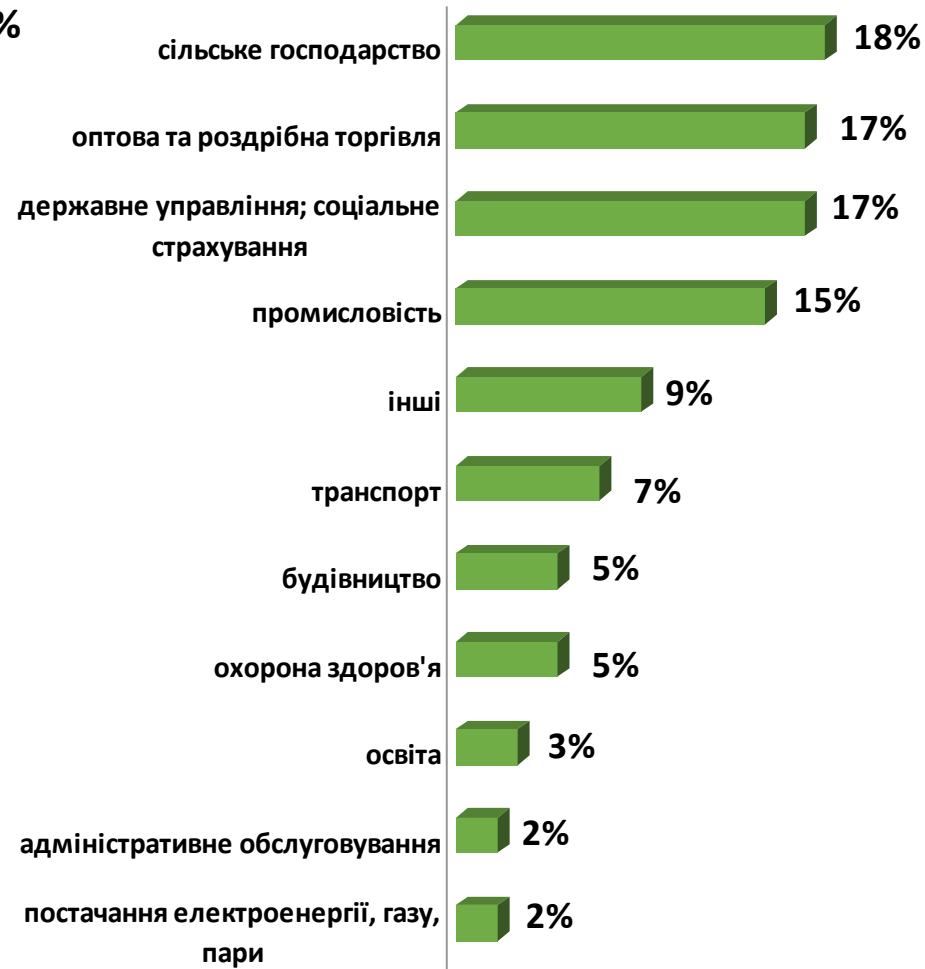
■ кількість безробітних, осіб



Структура вакансій, % (за видами економічної діяльності)

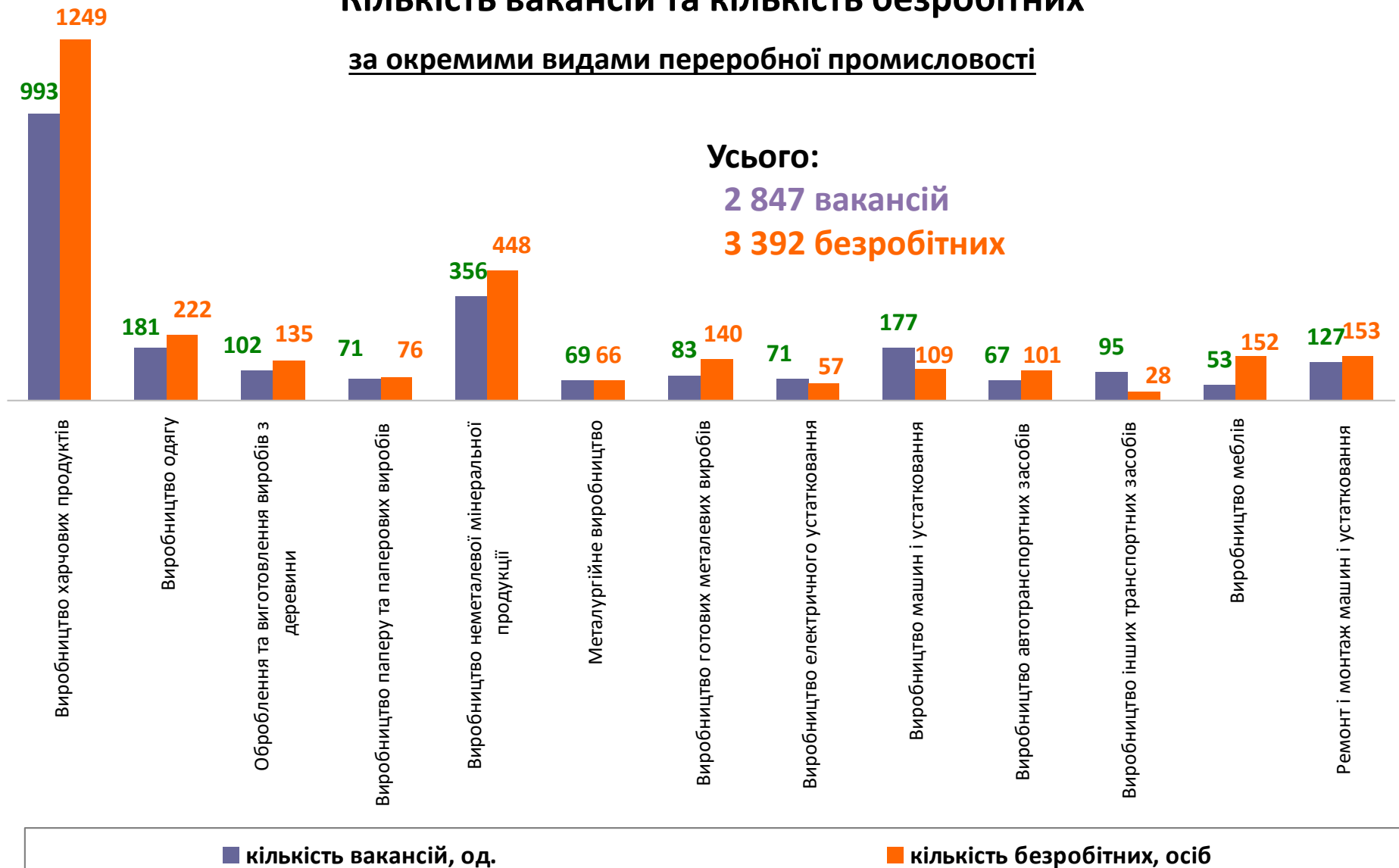


Структура безробітних, % (за видами економічної діяльності, на яких вони раніше працювали)



Кількість вакансій та кількість безробітних

за окремими видами переробної промисловості



Структура вакансій за видами переробної промисловості, %

34,9%

2 847 вакансій

12,5%

7,1%

6,4%

6,2%

4,5%

3,6%

3,3%

2,9%

2,5%

2,5%

2,4%

2,4%


2,0%

1,9%

1,5%

1,1%

2,3%



Структура безробітних за видами переробної промисловості, %

36,8%

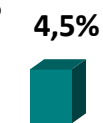


13,2%

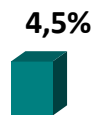
виробництво іншої неметалевої мінеральної продукції



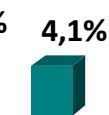
виробництво одягу



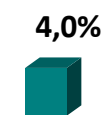
ремонт і монтаж машин і устаткування



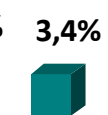
виробництво меблів



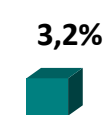
виробництво готових металевих виробів, крім машин і устаткування



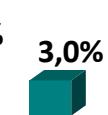
оброблення деревини та виготовлення виробів з деревини та



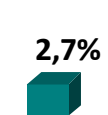
виробництво гумових і пластмасових виробів



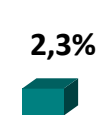
виробництво машин і устаткування, н.в.і.у.



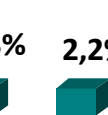
виробництво автотранспортних засобів, причепів і напівпричепів



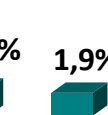
текстильне виробництво



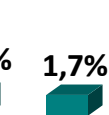
виробництво напоїв



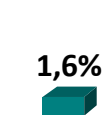
виробництво паперу та паперових виробів



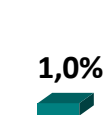
металургійне виробництво



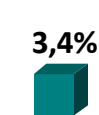
виробництво електричного устаткування



виробництво шкіри, виробів зі шкіри та інших матеріалів



виробництво комп'ютерів, електронної та оптичної продукції



інші

3 392 безробітних

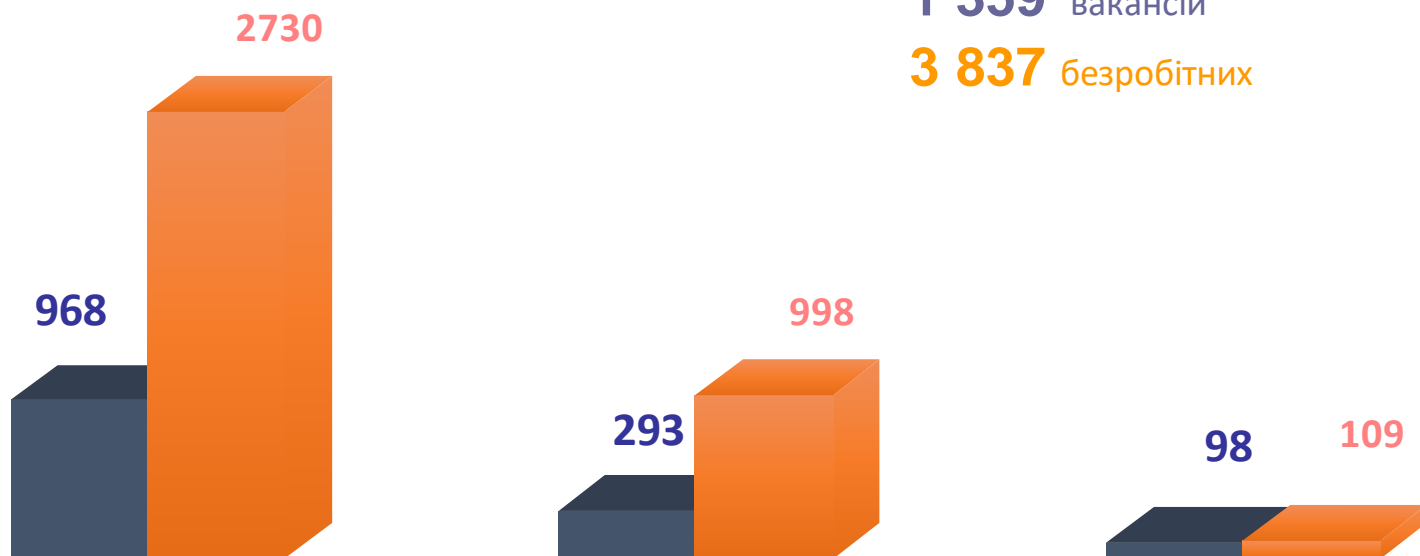


Кількість вакансій та кількість безробітних за видами оптової та роздрібної торгівлі

Усього:

1 359 вакансій

3 837 безробітних



роздрібна торгівля, крім торгівлі
автотранспортними засобами

оптова торгівля, крім торгівлі
автотранспортними засобами

оптова та роздрібна торгівля
автотранспортними засобами

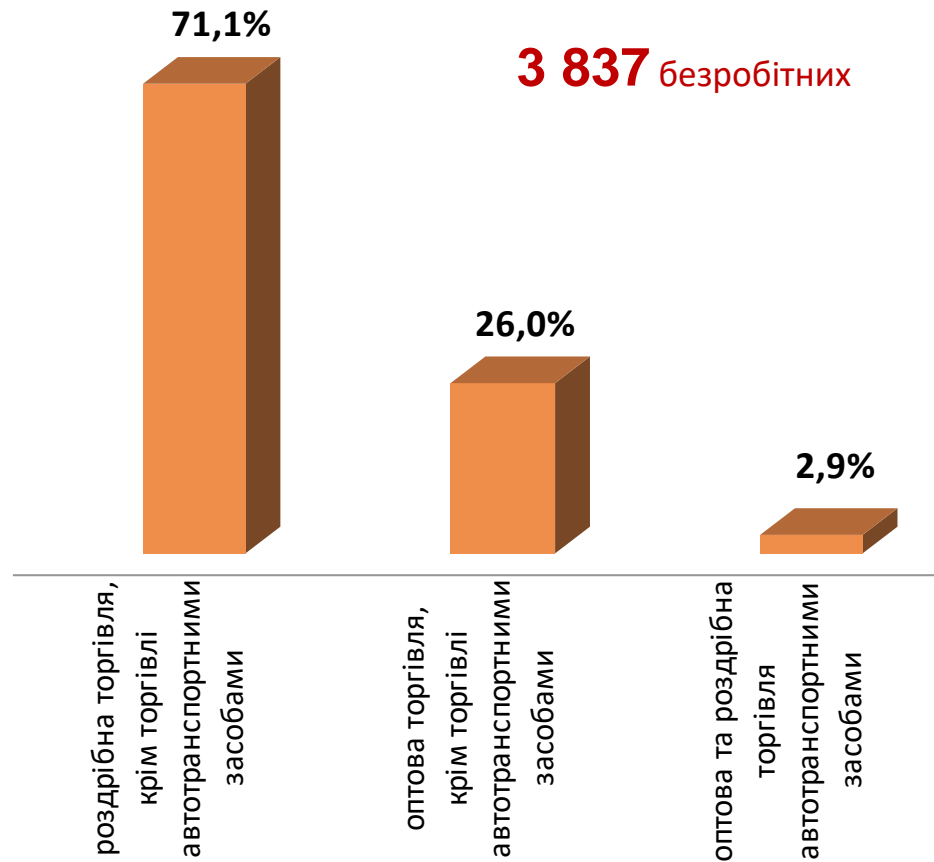
■ Кількість вакансій

■ Кількість безробітних

Структура вакансій за видами оптової та роздрібної торгівлі, %



Структура безробітних за видами оптової та роздрібної торгівлі, %

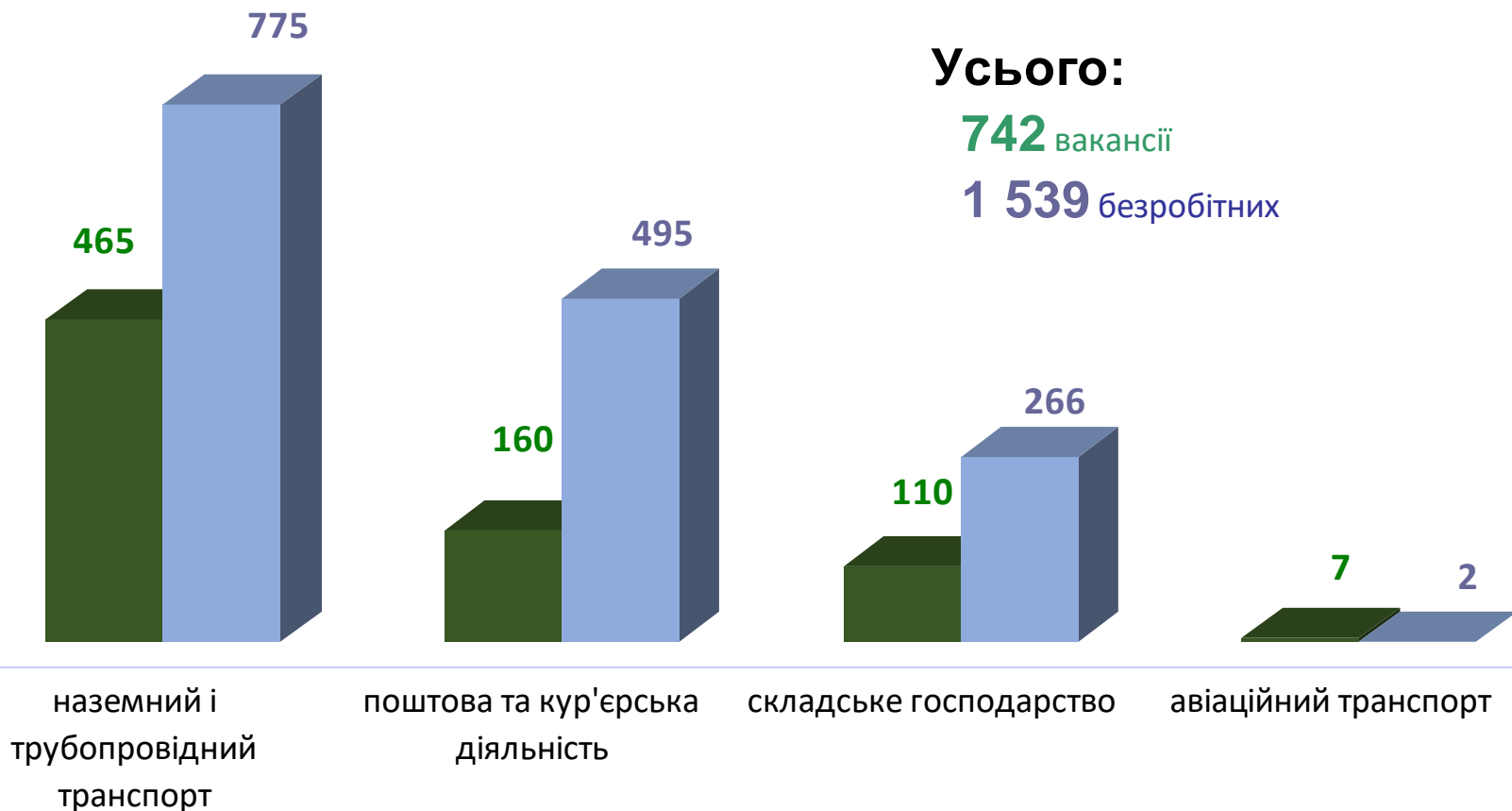


Кількість вакансій та кількість безробітних у сфері транспорту

Усього:

742 вакансії

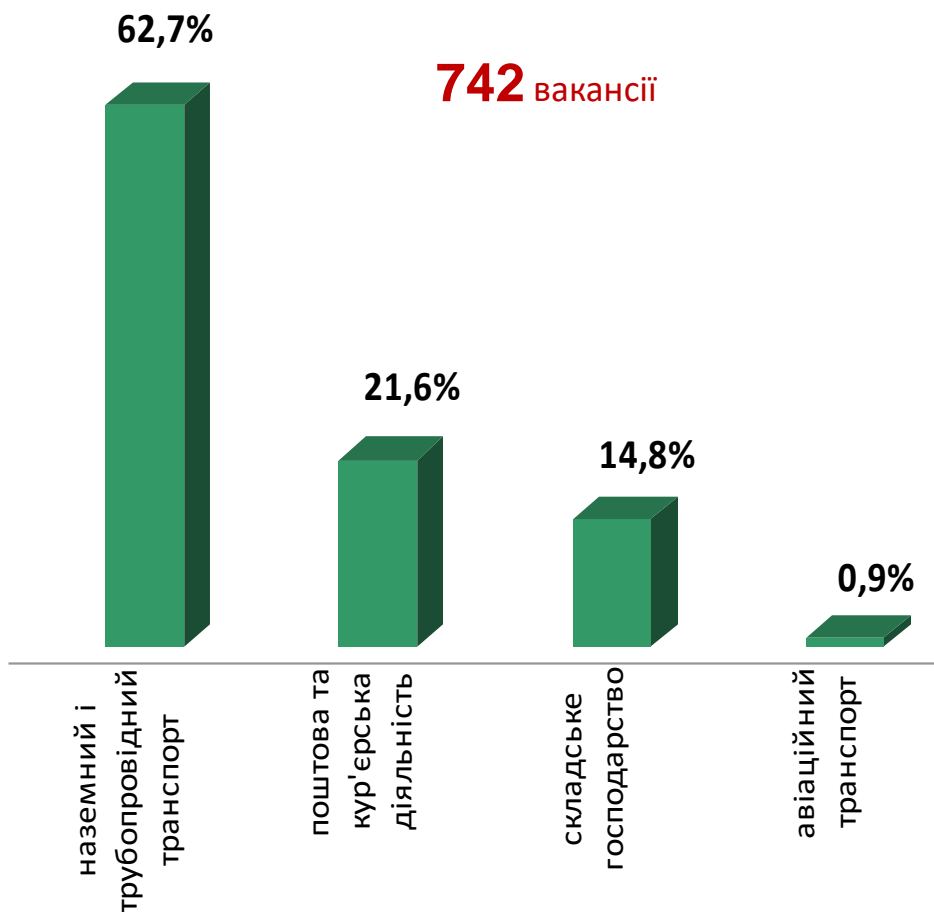
1 539 безробітних



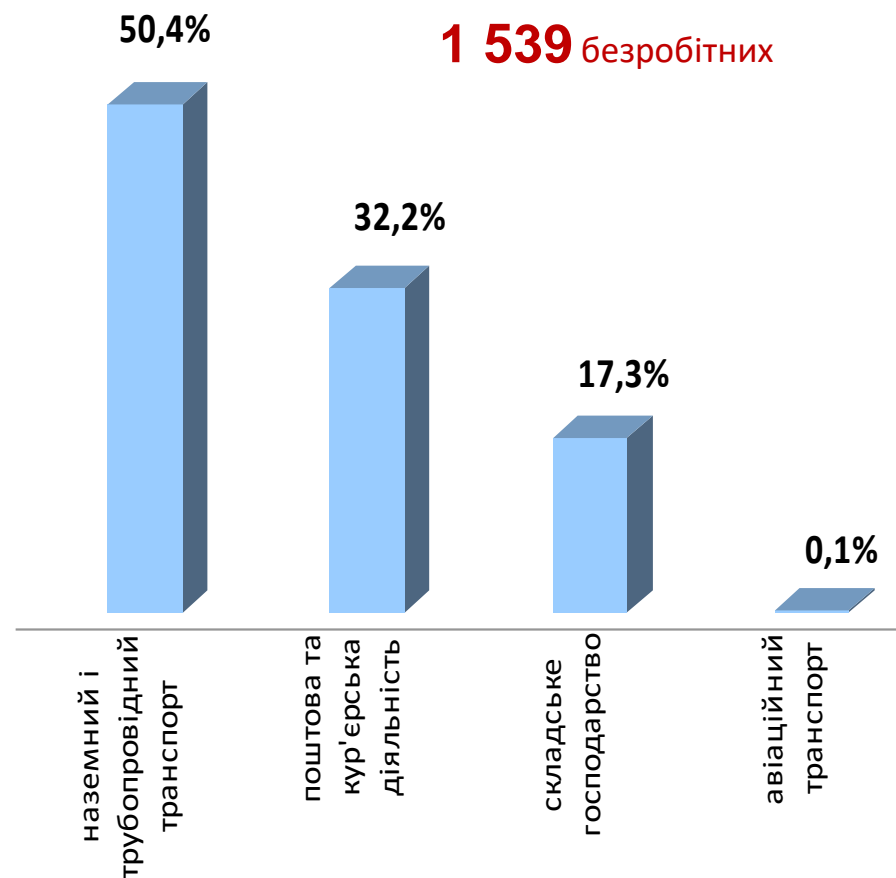
■ кількість вакансій

■ кількість безробітних

Структура вакансій у сфері транспорту, %



Структура безробітних у сфері транспорту, %

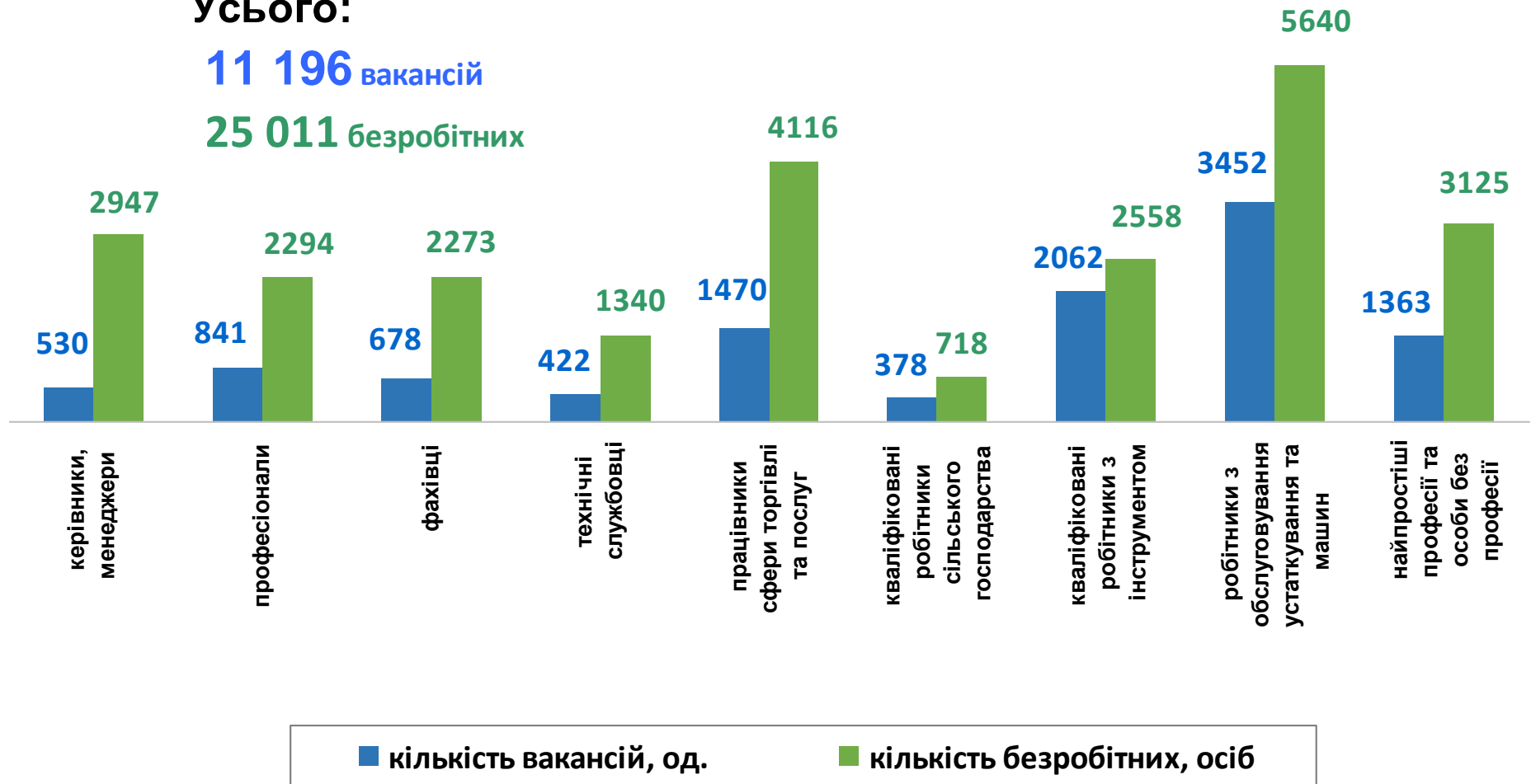


Кількість вакансій та кількість безробітних за професійними групами

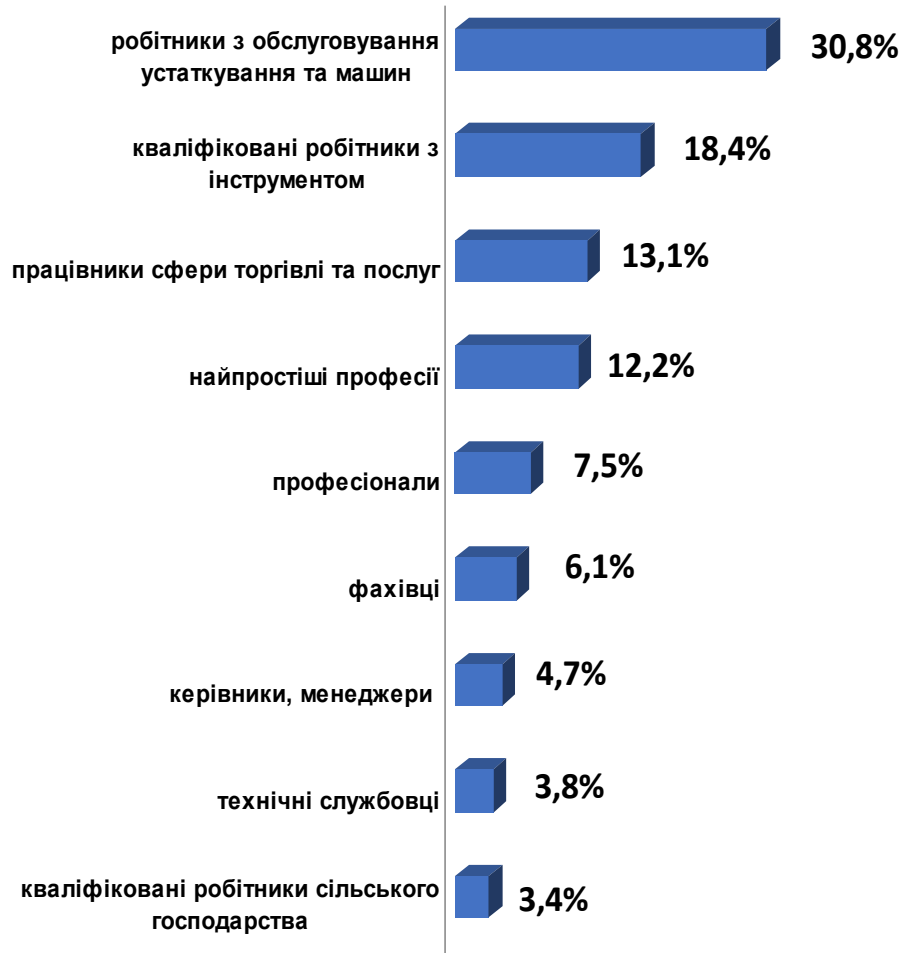
Усього:

11 196 вакансій

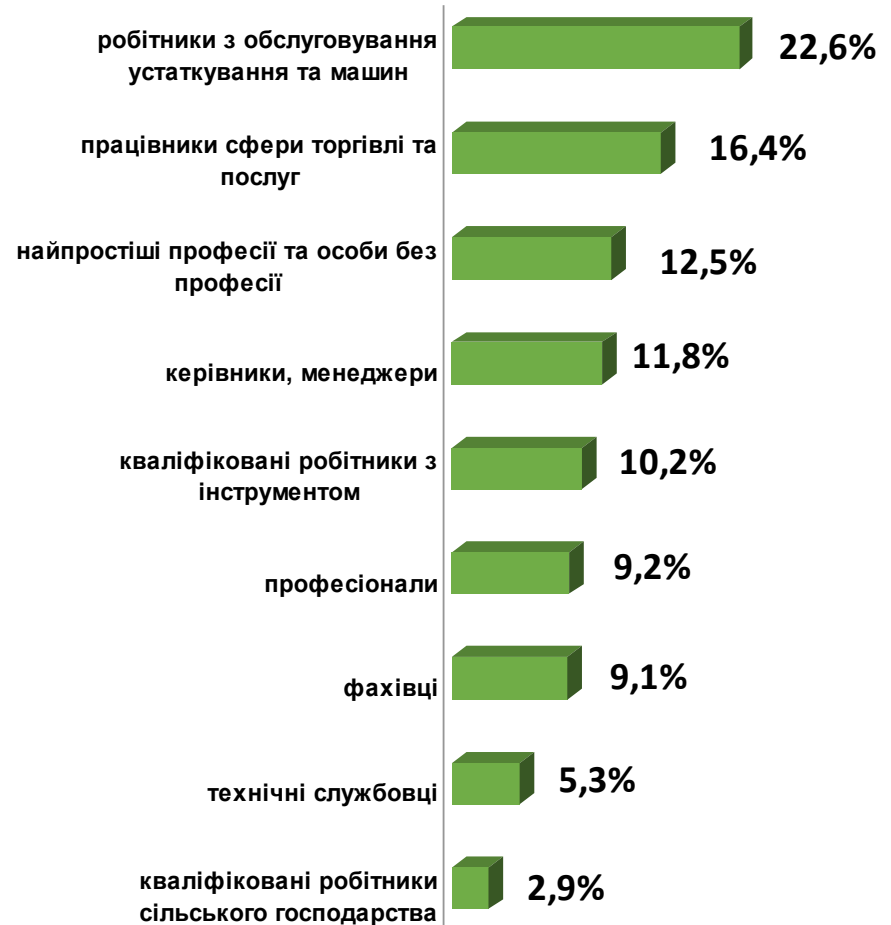
25 011 безробітних



Структура вакансій за професійними групами, %

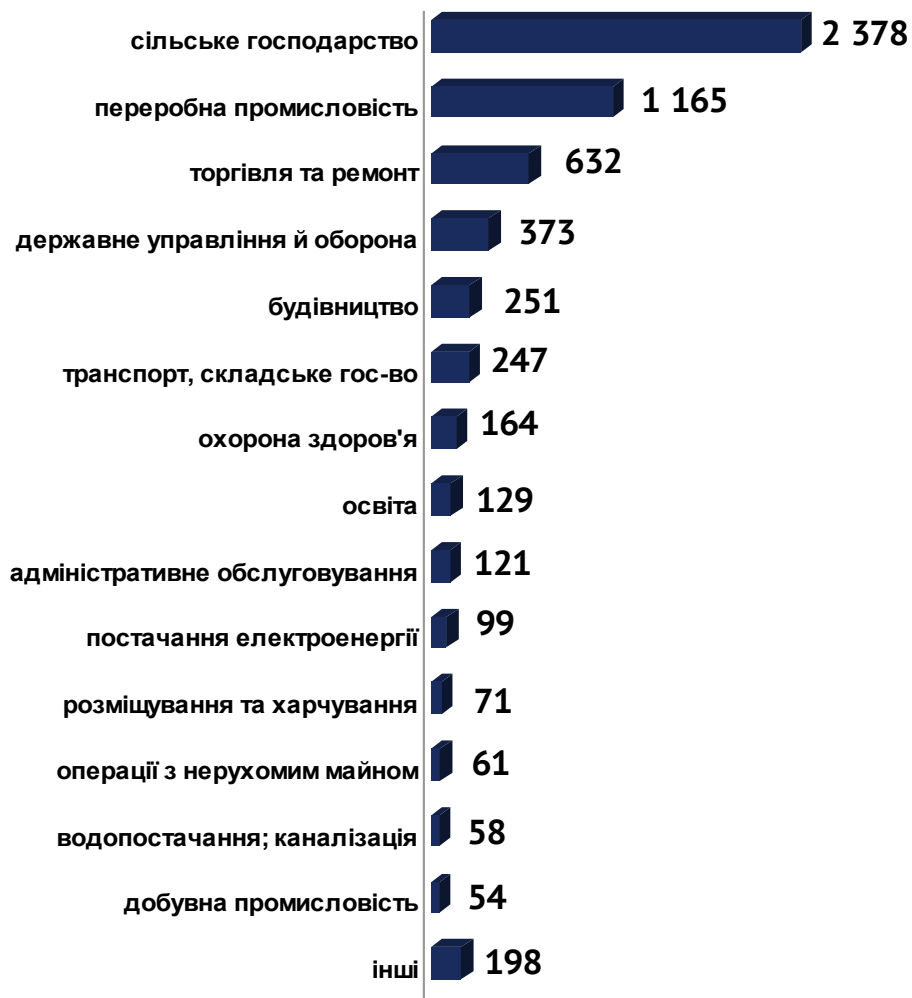


Структура безробітних за професійними групами, %



Кількість працевлаштованих безробітних, осіб

За видами економічної діяльності



За професійними групами



Структура працевлаштованих безробітних, %

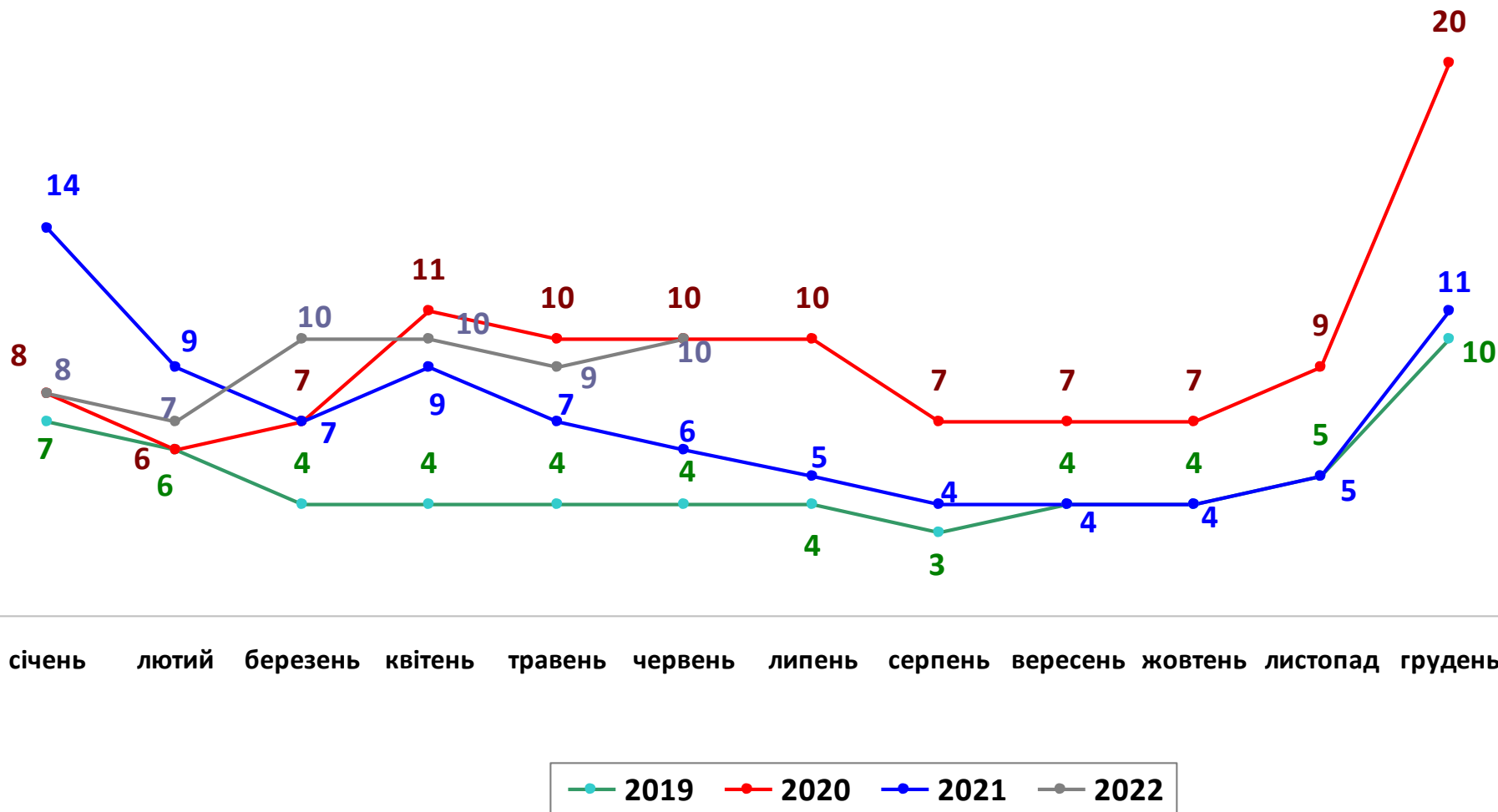
За видами економічної діяльності



За професійними групами

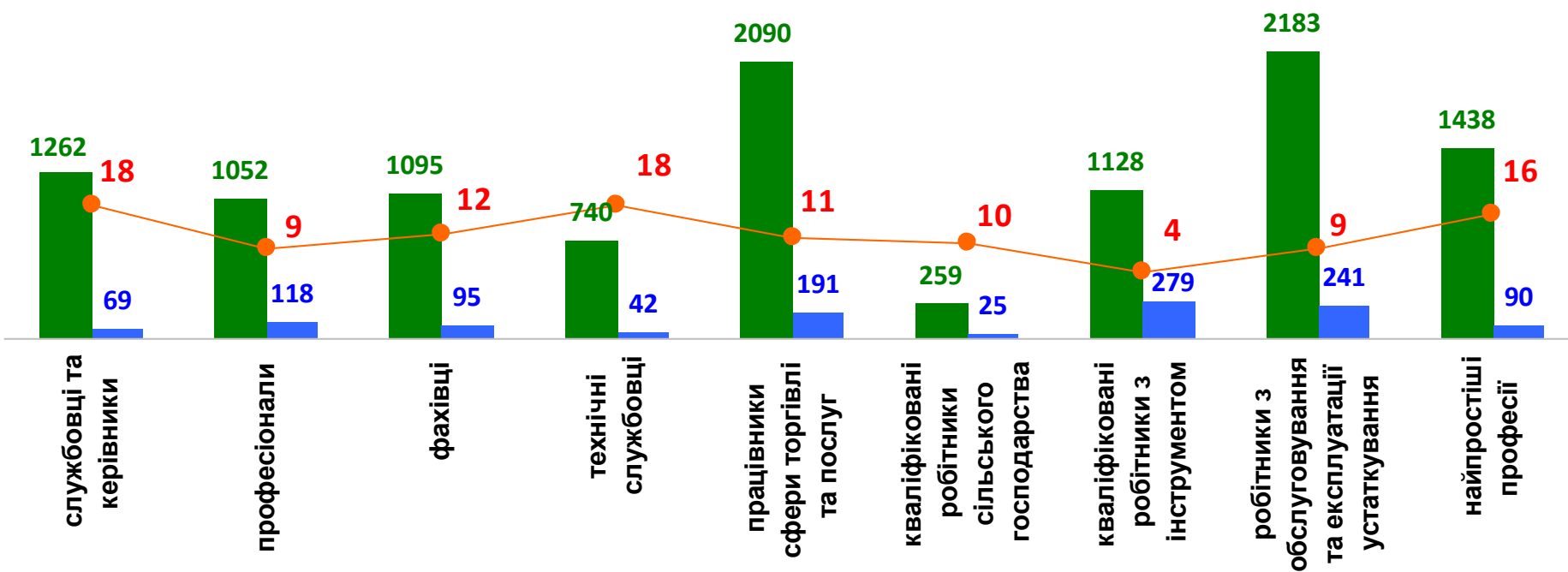


Кількість претендентів на 1 вакансію, станом на кінець місяця, осіб



Кількість зареєстрованих безробітних, кількість вакансій та кількість претендентів на 1 вакансію, станом на 1 липня 2022 р.

За професійними групами

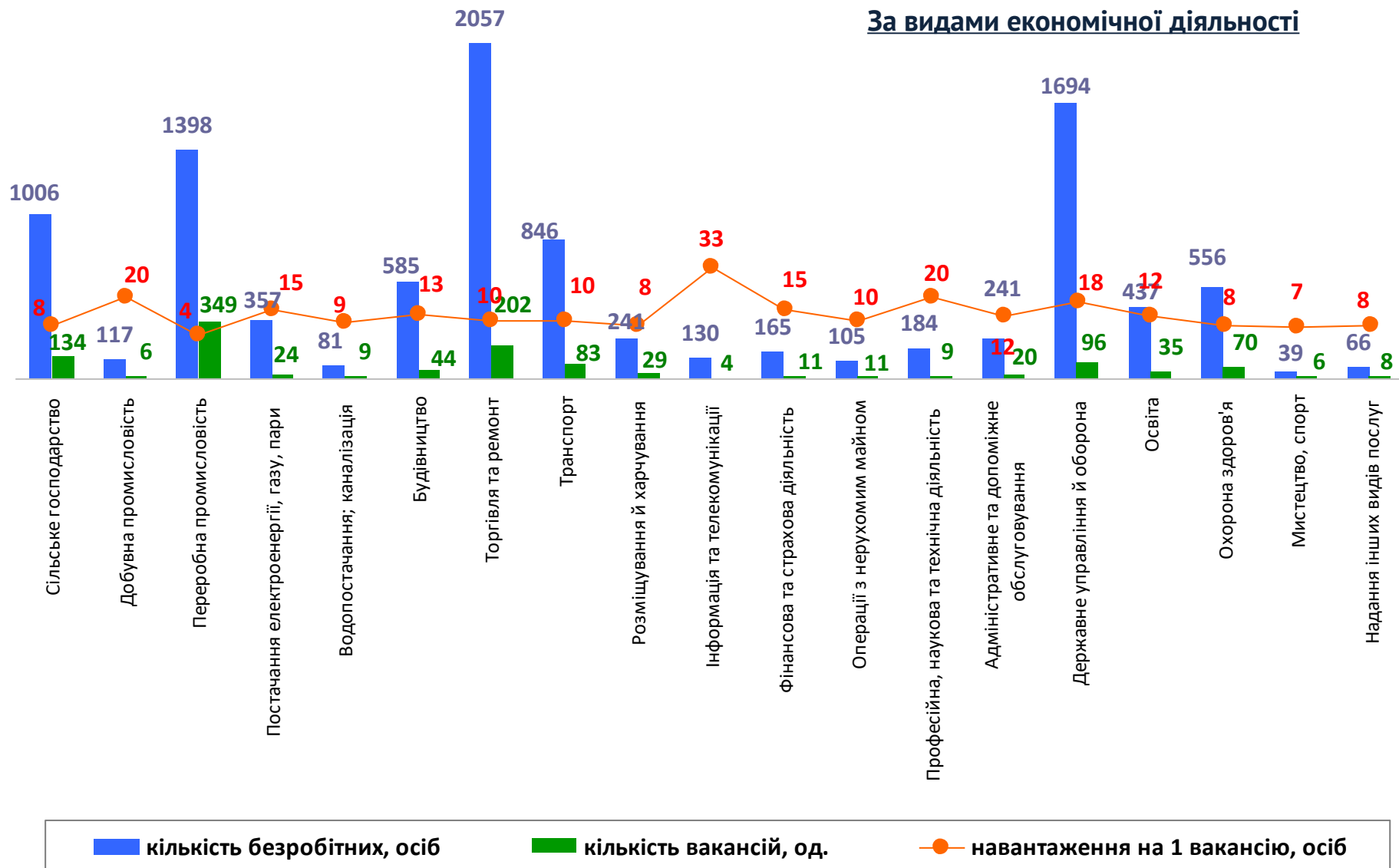


■ кількість безробітних, осіб

■ кількість вакансій, од.

● навантаження на 1 вакансію, осіб

Кількість зареєстрованих безробітних, кількість вакансій та кількість претендентів на 1 вакансію, станом на 1 липня 2022 р.





Професії, за якими кількість вакансій є найбільшою, станом на 1 липня 2022 року
за професійними групами **ТОП-10**

Керівники, менеджери

головний бухгалтер

менеджер (управитель) із збуту

менеджер (управитель)

головний енергетик

начальник відділу

заступник директора

начальник відділення

завідувач господарства підсобного
сільського

майстер виробничої дільниці

майстер цеху

Професіонали, фахівці

інспектор

бухгалтер

викладач (методи навчання)

сестра медична (брат медичний)

електрик дільниці

технолог

лікар-анестезіолог

лікар-педіатр

лікар з ультразвукової діагностики

інженер з охорони праці



Професії, за якими кількість вакансій є найбільшою, станом на 1 липня 2022 року
за професійними групами **ТОП-10**

Технічні службовці

оператор телекомунікаційних послуг

листоноша (поштар)

діловод

приймальник замовлень

касир торговельного залу

контролер-касир

секретар

обліковець

адміністратор

оператор комп'ютерного набору

Працівники сфери торгівлі та послуг

продавець продовольчих товарів

молодший інспектор (поліція)

продавець-консультант

кухар

продавець непродовольчих товарів

охоронник

бармен

офіціант

молодша медична сестра (молодший
медичний брат)

перукар (перукар-модельєр)



Професії, за якими кількість вакансій є найбільшою, станом на 1 липня 2022 року
за професійними групами **ТОП-10**

Кваліфіковані робітники сільського господарства

робітник фермерського господарства

оператор машинного доїння

робітник з комплексного обслуговування
сільськогосподарського виробництва

озеленювач

робітник з догляду за тваринами

кінолог

Кваліфіковані робітники з інструментом

швачка

електрозварник на автоматичних та
напівавтоматичних машинах

слюсар-ремонтник

слюсар з ремонту колісних транспортних
засобів

електромонтер з ремонту та
обслуговування електроустаткування

бетоняр

слюсар-електрик

електрозварник ручного зварювання

електрогазозварник

верстатник деревообробних верстатів



Професії, за якими кількість вакансій є найбільшою, станом на 1 липня 2022 року
за професійними групами **ТОП-10**

Робітники з обслуговування устаткування

водій автотранспортних засобів

тракторист

водій тролейбуса

токарь

оператор верстатів з програмним
керуванням

фрезерувальник

машиніст екскаватора

водій навантажувача

машиніст землесосної установки

машиніст автогрейдера

Найпростіші професії

підсобний робітник

сторож

укладальник-пакувальник

прибиральник службових приміщень

вантажник

комірник

робітник з комплексного прибирання та
утримання будинків з прилеглими
територіями

робітник плодоовочевого сховища

мийник посуду

прибиральник виробничих приміщень



**Професії, за якими спостерігався найбільший
дефіцит вакансій серед усіх професій
(за Класифікатором професій), у січні-червні 2022
року**

продавець продовольчих товарів

підсобний робітник

продавець непродовольчих товарів

водій автотранспортних засобів

оператор котельні

прибиральник службових приміщень

бухгалтер

спеціаліст державної служби

кухар

машиніст (кочегар) котельної

дорожній робітник

продавець-консультант

вчитель закладу загальної середньої освіти

військовослужбовець

листоноша (поштар)

сторож

тракторист

**Професії, за якими спостерігався найбільший
дефіцит кадрів серед усіх професій
(за Класифікатором професій), у січні-червні 2022
року**

швачка

інспектор

молодший інспектор (поліція)

тракторист-машиніст с/г виробництва

оператор телекомунікаційних послуг

водій тролейбуса

токарь

слюсар-ремонтник

оператор верстатів з програмним керуванням

монтер колії

фрезерувальник

озеленювач

робітник з комплексного прибирання та утримання
будинків з прилеглими територіями

електромонтер з ремонту та обслуговування
електроустаткування

офіціант

слюсар з контрольно-вимірювальних приладів

слюсар-електрик з ремонту електроустаткування