



**ПОПИТ ТА ПРОПОЗИЦІЯ НА
ЗАРЕЄСТРОВАНОМУ РИНКУ ПРАЦІ
ХМЕЛЬНИЦЬКОЇ ОБЛАСТІ
У СІЧНІ-ЧЕРВНІ 2023 РОКУ**

У січні-червні 2023 року роботодавці проінформували центри зайнятості про наявність 7,5 тис. вакансій, що на 33% менше, ніж у січні-червні 2022 року.

Структура вакансій за видами економічної діяльності була наступною: 26% вакансій пропонувалося на підприємствах переробної промисловості; 18% – в оптовій та роздрібній торгівлі, 15% - в сільському господарстві; 8% - у транспортній галузі, по 5% - в охороні здоров'я та державному управлінні.

У професійному розрізі, найбільше вакансій пропонувалося для працевлаштування: кваліфікованих робітників з інструментом (22%); робітників з обслуговування, експлуатації устаткування та машин (21%); працівників сфери торгівлі та послуг (17%); професіоналів (9%); фахівців (7%), керівників, менеджерів (4%), технічних службовців (4%).

Станом на 1 липня 2023 року кількість актуальних вакансій, заявлених роботодавцями до обласної служби зайнятості становила 2,2 тис. одиниць, що на 90% більше, ніж на відповідну дату минулого року.

За видами економічної діяльності, більшість вакансій налічувалося на підприємствах переробної промисловості (30%), у сфері торгівлі (17%), в транспортній галузі (12%), в галузі сільського господарства (7%), в державному управлінні (6%).

За професійними групами найбільший попит роботодавців спостерігався на:

- кваліфікованих робітників з інструментом – 28% (швачка, слюсар, електромонтер, електрогазозварник, монтер колії, муляр, електрозварник ручного зварювання, пекар, маляр, верстатник деревообробних верстатів, електрозварник на автоматичних та напіваавтоматичних машинах);
- робітників з обслуговування, експлуатації устаткування та машин – 21% (водій, тракторист, дорожній робітник, токар, оператор автоматичних та напіваавтоматичних ліній верстатів та установок, оператор верстатів з програмним керуванням, укладальник виробів, водій тролейбуса, фрезерувальник, водій навантажувача);
- працівників сфери торгівлі та послуг – 14% всіх поданих вакансій (продавець, кухар, охоронник, офіціант, бариста, бармен, молодший інспектор (поліція), стюард (послуги у дорозі), соціальний робітник, молодша медична сестра (мол. мед. брат);
- професіоналів – 12% (інспектор (пенітенціарна система), інженер, фармацевт, лікар-педіатр, агроном, вчитель, економіст, лікар-терапевт, лікар загальної практики – сімейний лікар);
- фахівців – 7% (бухгалтер, електрик, сестра медична (брат медичний), механік, інспектор кредитний, електромеханік, оператор наземних засобів керування безпілотним літальним апаратом).

Попит та пропозиція на зареєстрованому ринку праці у січні-червні 2023 року



У січні-червні 2023 року послугами обласної служби зайнятості скористалися 10,2 тис. безробітних громадян, що на 51% менше, ніж у січні-червні 2022 року.

За видами економічної діяльності, серед безробітних, які мали професійний досвід 19% раніше працювали в державному управлінні й обороні; 18% - в оптовій та роздрібній торгівлі; 15% - на підприємствах переробної промисловості, 14% - в галузі сільського та лісового господарства.

За професійними групами, серед зареєстрованих безробітних переважають працівники сфери торгівлі та послуг (21%); робітники з обслуговування, експлуатації устаткування (14%); представники найпростіших професій (14%); законодавці, керівники (11%).

Станом на 1 липня 2023 року послуги обласної служби зайнятості отримували 2,8 тис. зареєстрованих безробітних, що на 75% менше, ніж на відповідну дату минулого року.

За статтю: у загальній кількості зареєстрованих безробітних, чоловіки становили – 0,8 тис. осіб (або 27%), жінки – 2,0 тис. осіб (або 73%).

За віковими групами: 25% зареєстрованих безробітних були у віці до 35 років; 29% – у віці від 35 до 44 років; 27% – у віці від 45 до 55 років; 19% – понад 55 років.

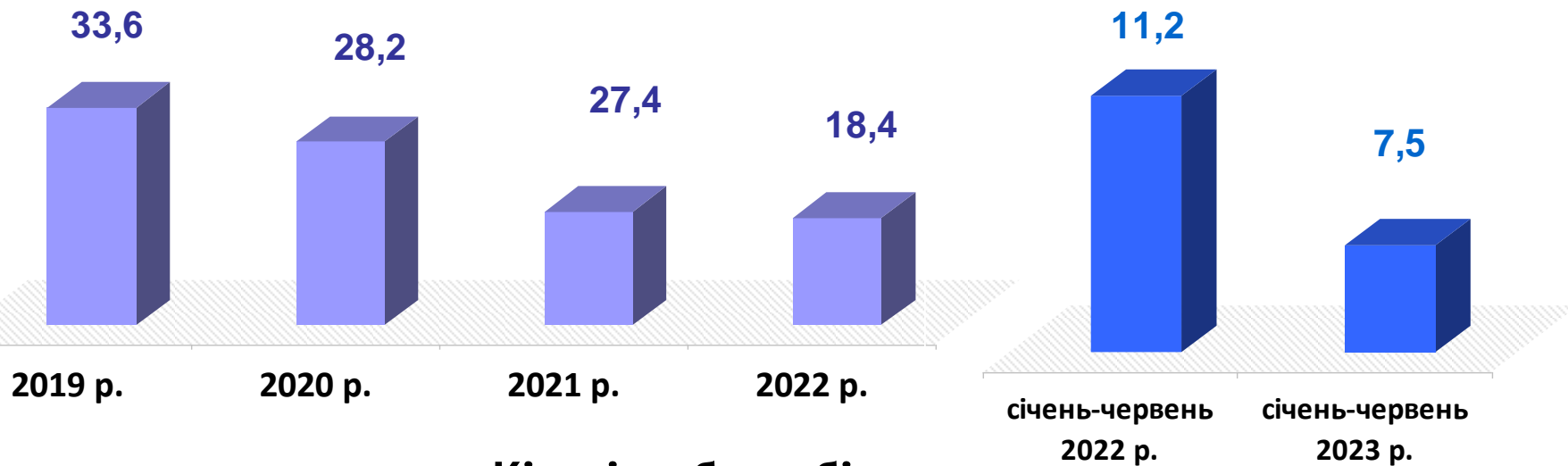
Станом на 1 липня 2023 року, в середньому по Хмельницькій області, на одне вільне робоче місце претендував 1 безробітний (на 1 липня 2022 року – 10 осіб).

Найбільша невідповідність попиту на роботу силу та її пропозицію у професійно-кваліфікаційному розрізі спостерігалася серед кваліфікованих робітників сільського господарства (на одну вакансію претендували 5 осіб), службовців та керівників (3 особи), фахівців, технічних службовців та працівників сфери торгівлі (2 особи).

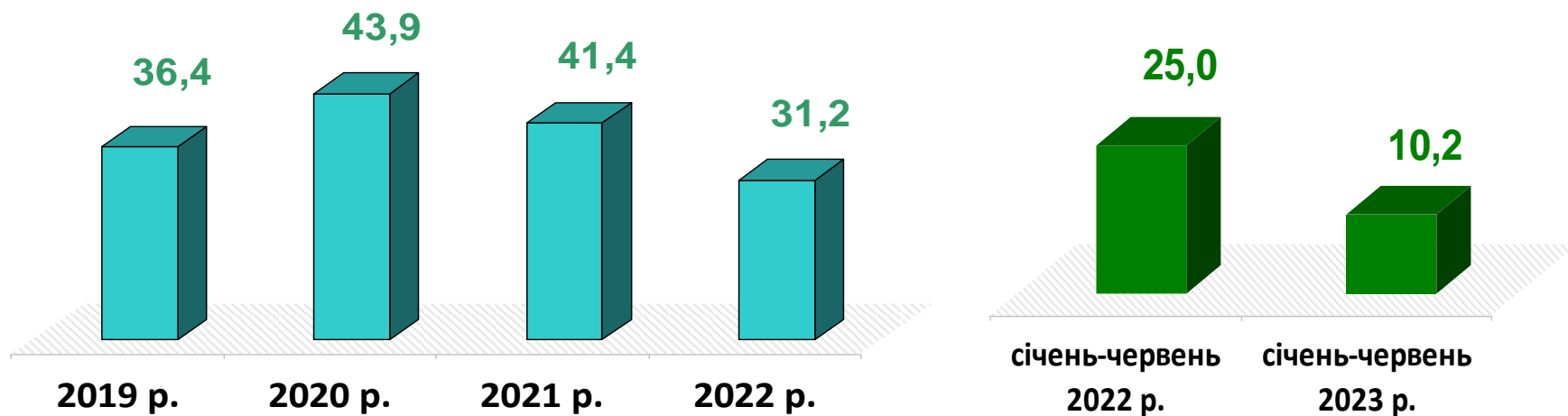
Найбільша нестача вакансій спостерігалася для представників таких професій: для 282 продавців є 139 вакансій, для 65 прибиральників службових приміщень є 19 вакансій, для 40 спеціалістів державної служби є 4 вакансії, для 33 молодших медичних сестер (мол. мед. братів) є 5 вакансій, а для 101 стрільця та 24 командирів відділення немає жодної вакансії.

Нестача кадрів спостерігалася серед представників таких професій: швачка, інспектор (пенітенціарна система), водій, слюсар-ремонтник, дорожній робітник, електрик з ремонту та обслуговування електроустаткування, тракторист, вантажник, токарь, слюсар-сантехнік, оператор автоматичних та напівавтоматичних ліній верстатів та установок, слюсар з ремонту колісних транспортних засобів.

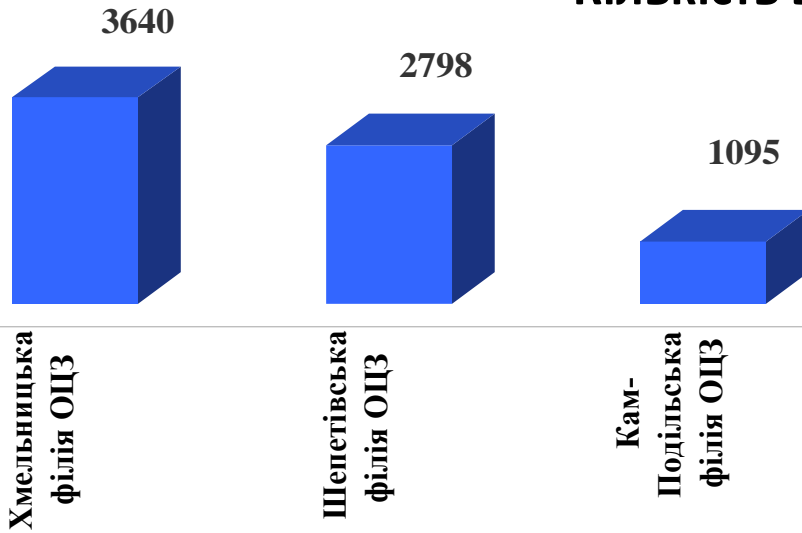
Кількість вакансій, тис. одиниць



Кількість безробітних, тис. осіб



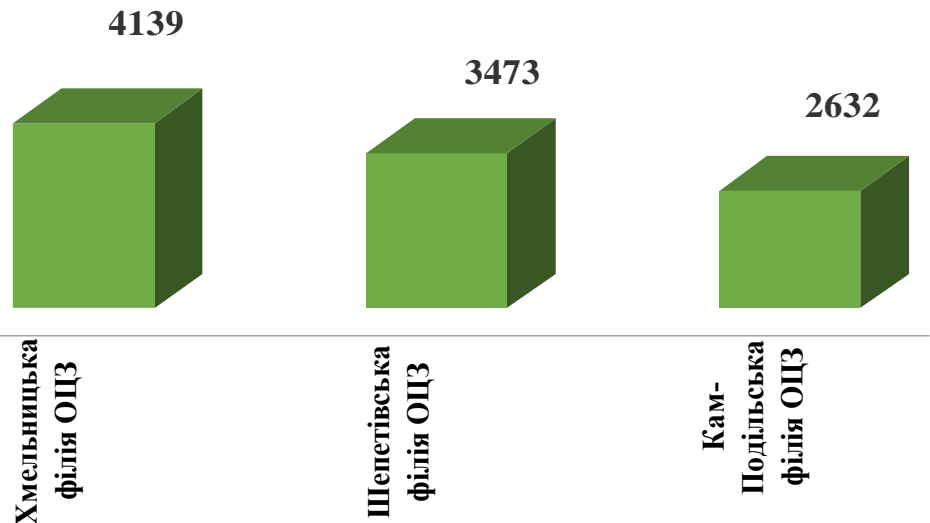
Кількість вакансій за філіями, *одиниць*



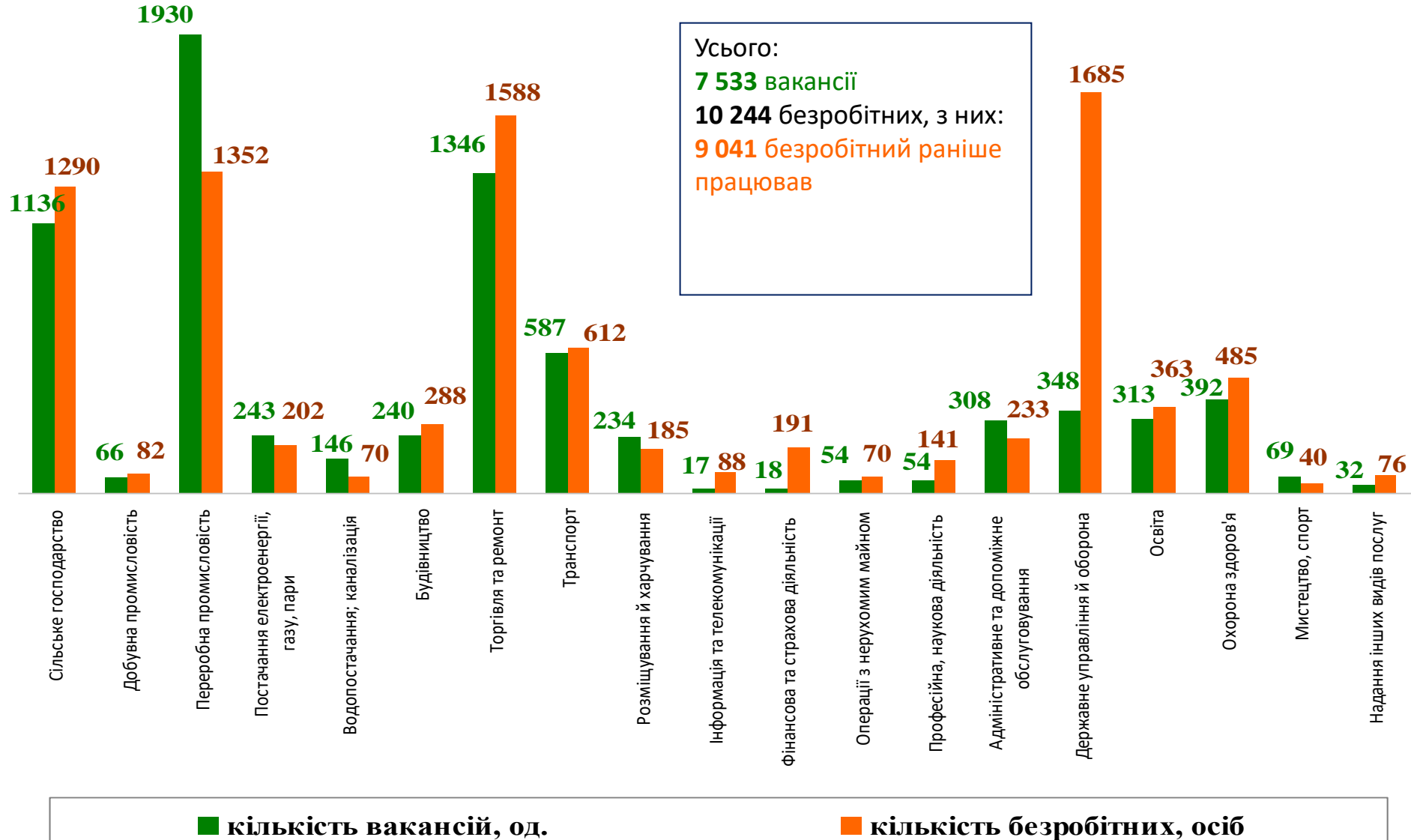
7 533 вакансії у січні-червні 2023 року

Кількість безробітних за філіями, *осіб*

10 244 безробітних у січні-червні 2023 року



Кількість вакансій та кількість безробітних За видами економічної діяльності



Кількість безробітних за статтю

(за статтю та видами економічної діяльності підприємств, на яких вони раніше працювали)



3,1 тис. чоловіків

з них:

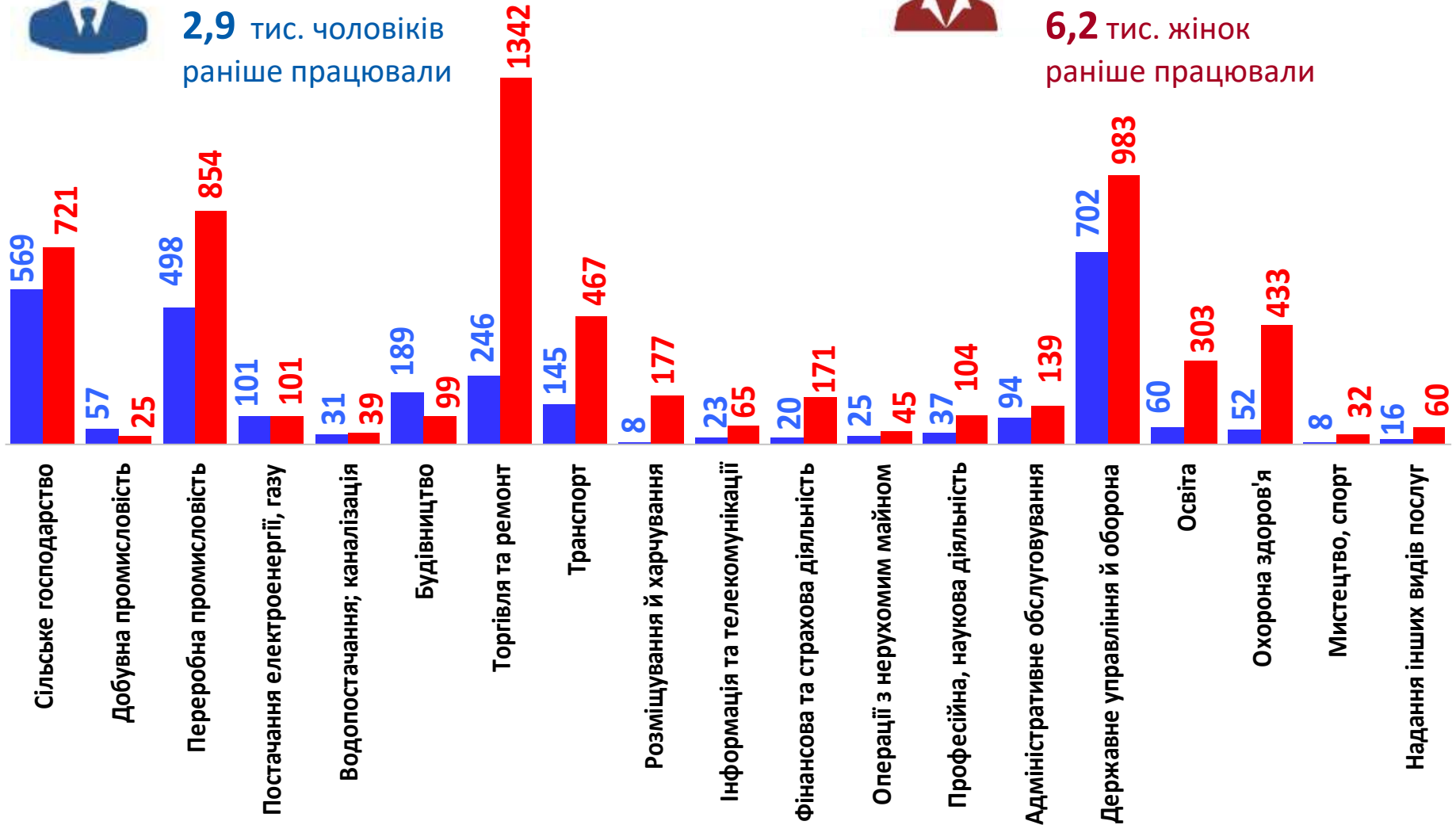
2,9 тис. чоловіків
раніше працювали



7,1 тис. жінок

з них:

6,2 тис. жінок
раніше працювали





Структура вакансій, % (за видами економічної діяльності)



Структура безробітних, % (за видами економічної діяльності, на яких вони раніше працювали)

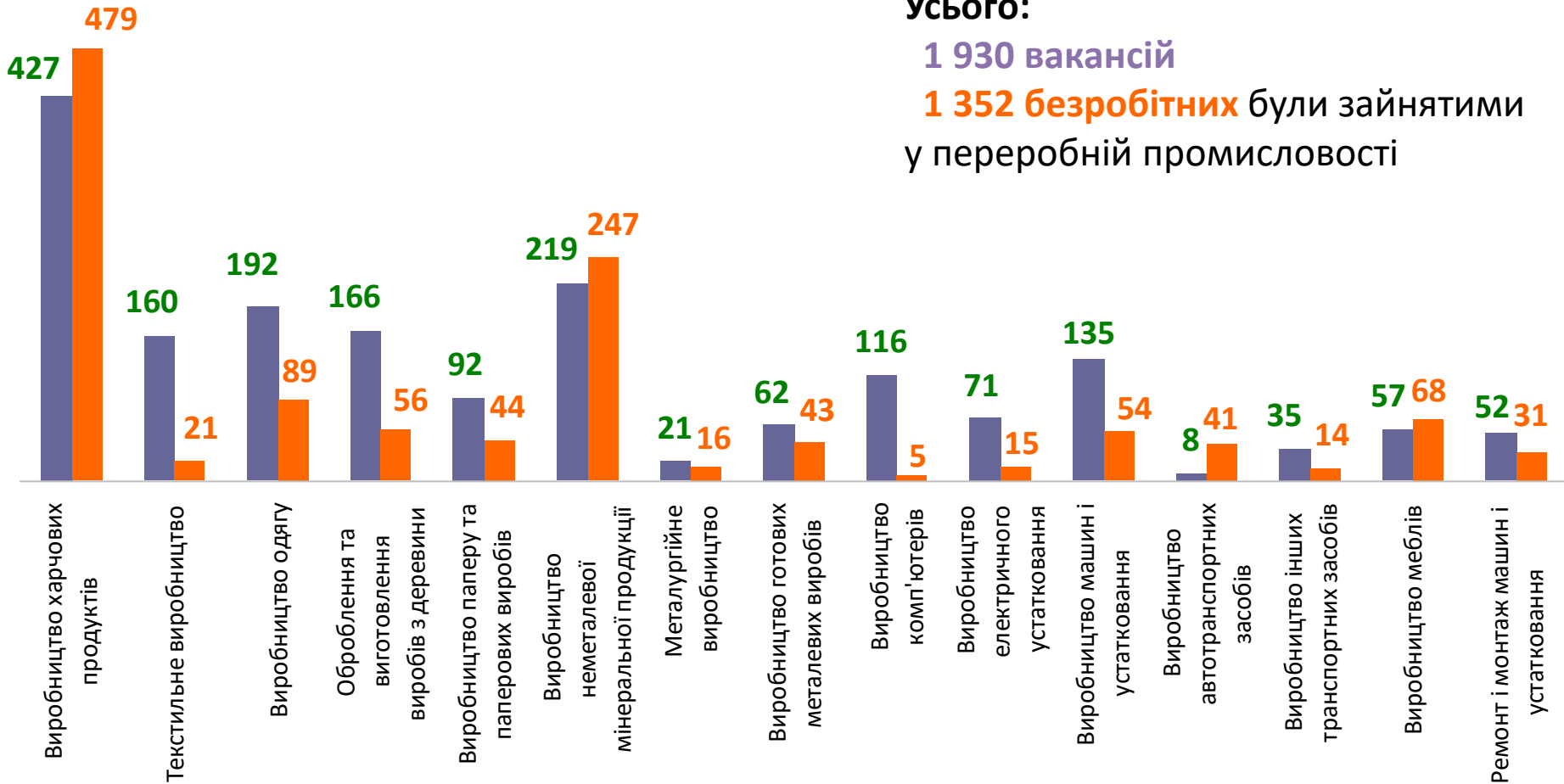


Кількість вакансій та кількість безробітних за окремими видами переробної промисловості

Усього:

1 930 вакансій

1 352 безробітних були зайнятими
у переробній промисловості



■ кількість вакансій, од.

■ кількість безробітних, осіб

Кількість безробітних за статтю

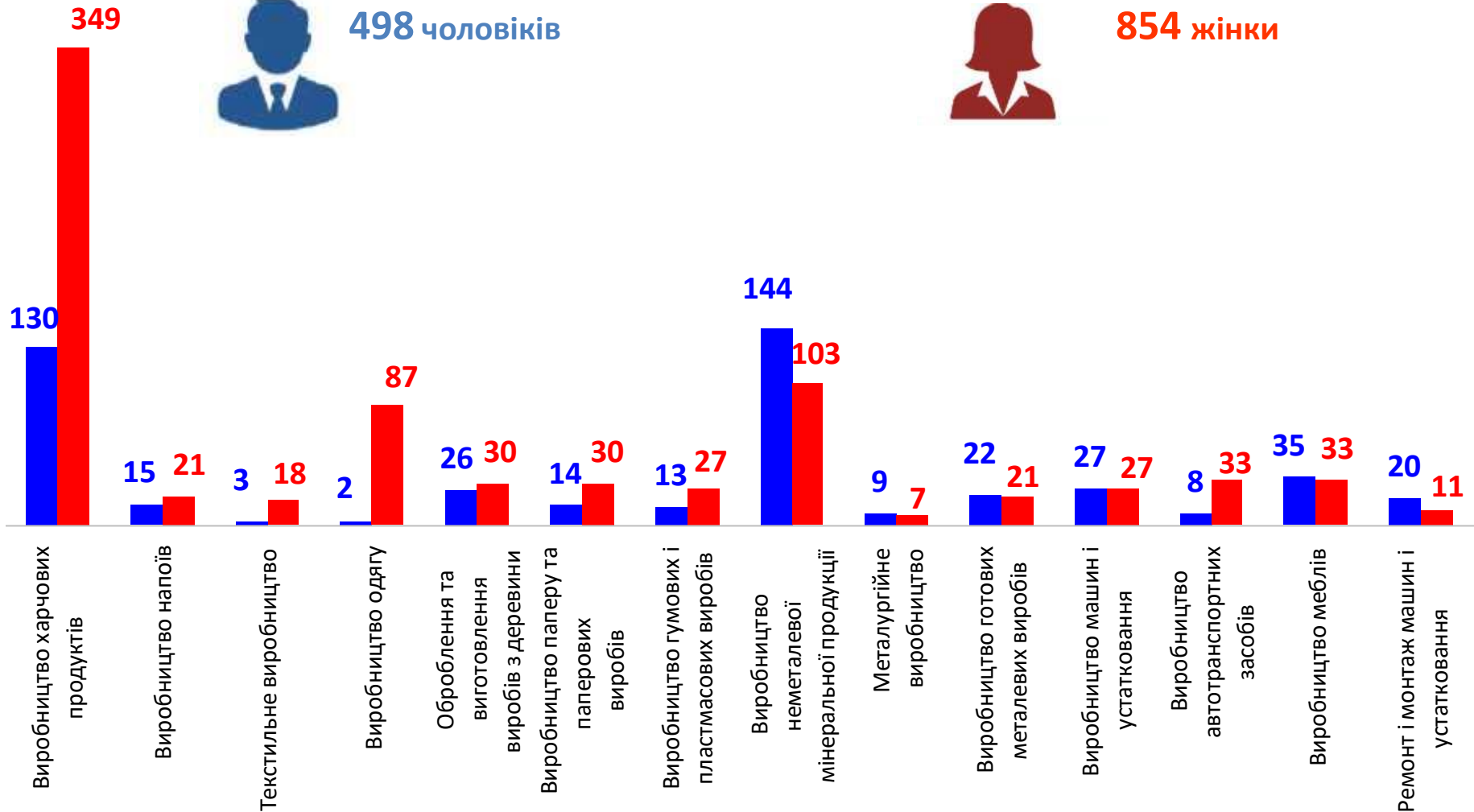
(за статтю та окремими видами переробної промисловості підприємств, на яких вони
раніше працювали)



498 чоловіків



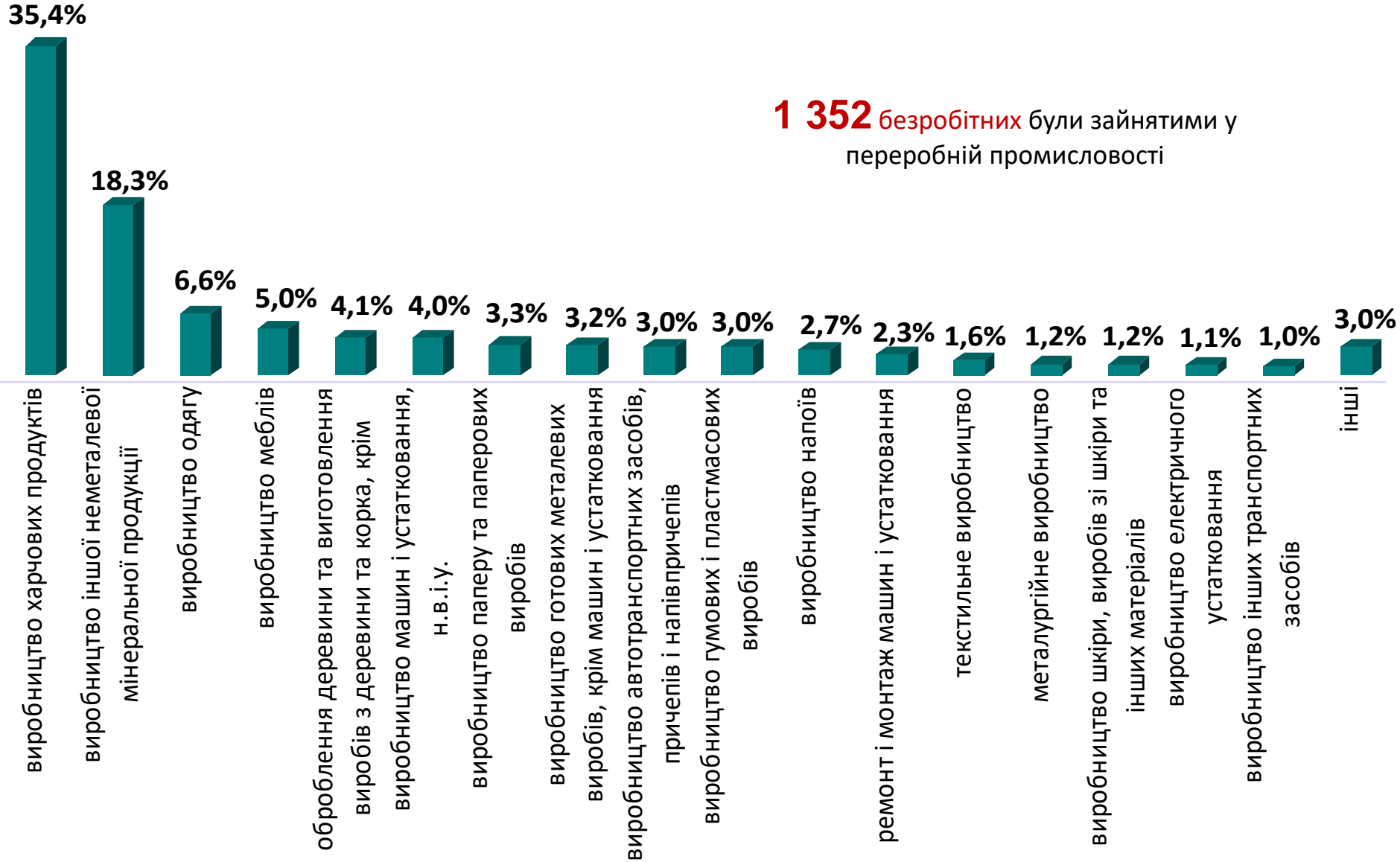
854 жінки



Структура вакансій за видами переробної промисловості, %



Структура безробітних за видами переробної промисловості, %



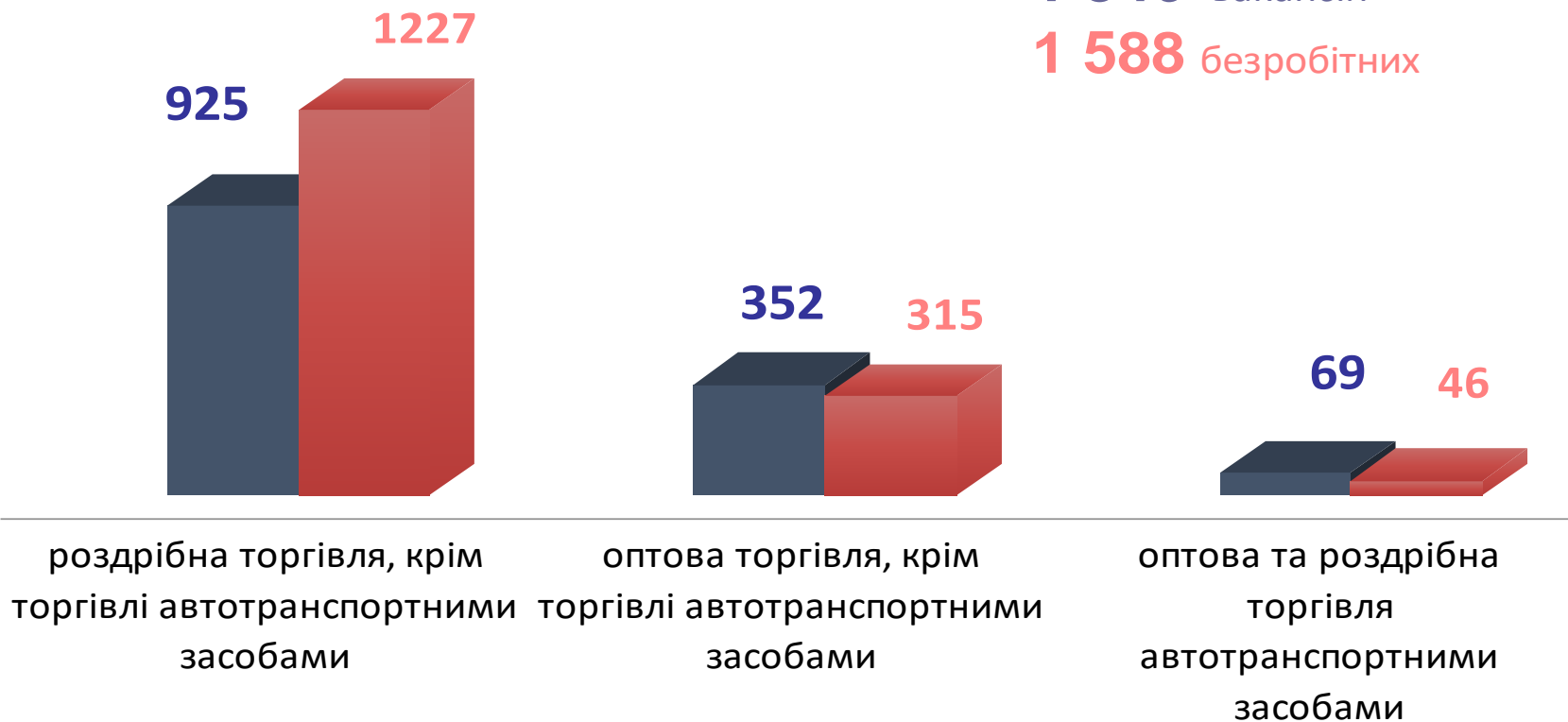


Кількість вакансій та кількість безробітних за видами оптової та роздрібної торгівлі

Усього:

1 346 вакансій

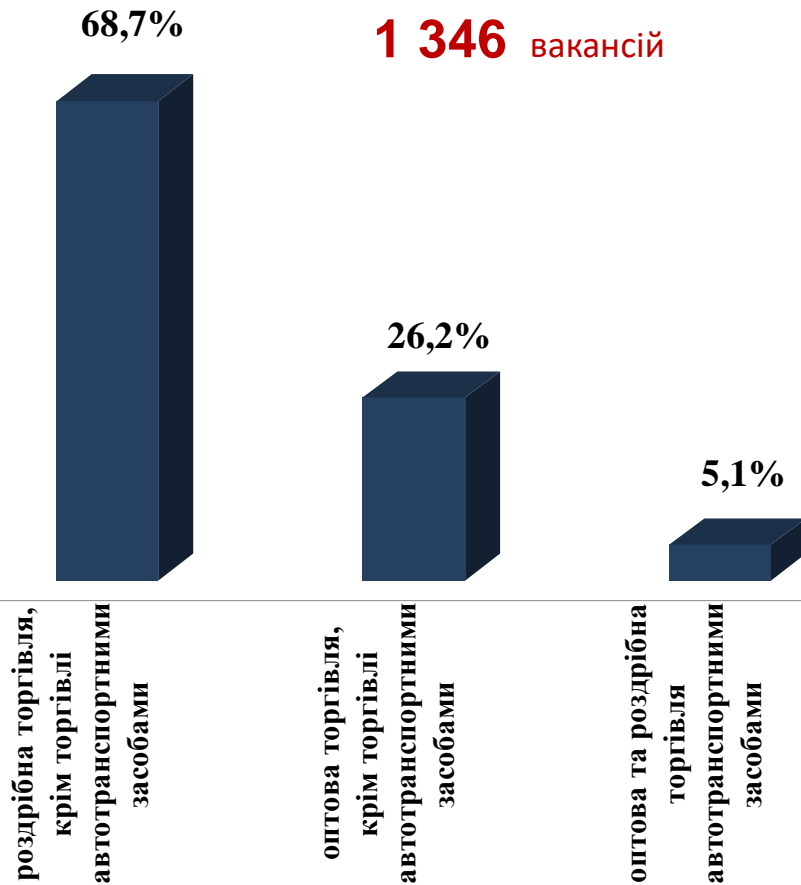
1 588 безробітних



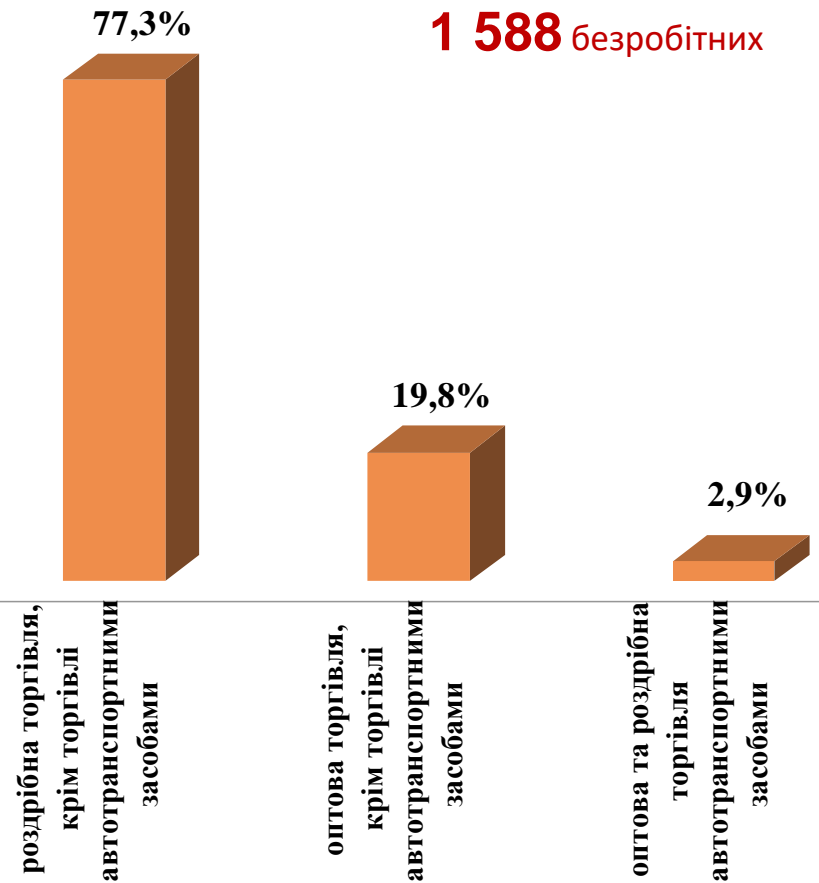
■ Кількість вакансій

■ Кількість безробітних

Структура вакансій за видами оптової та роздрібної торгівлі, %



Структура безробітних за видами оптової та роздрібної торгівлі, %



Кількість вакансій та кількість безробітних у сфері транспорту



Усього:

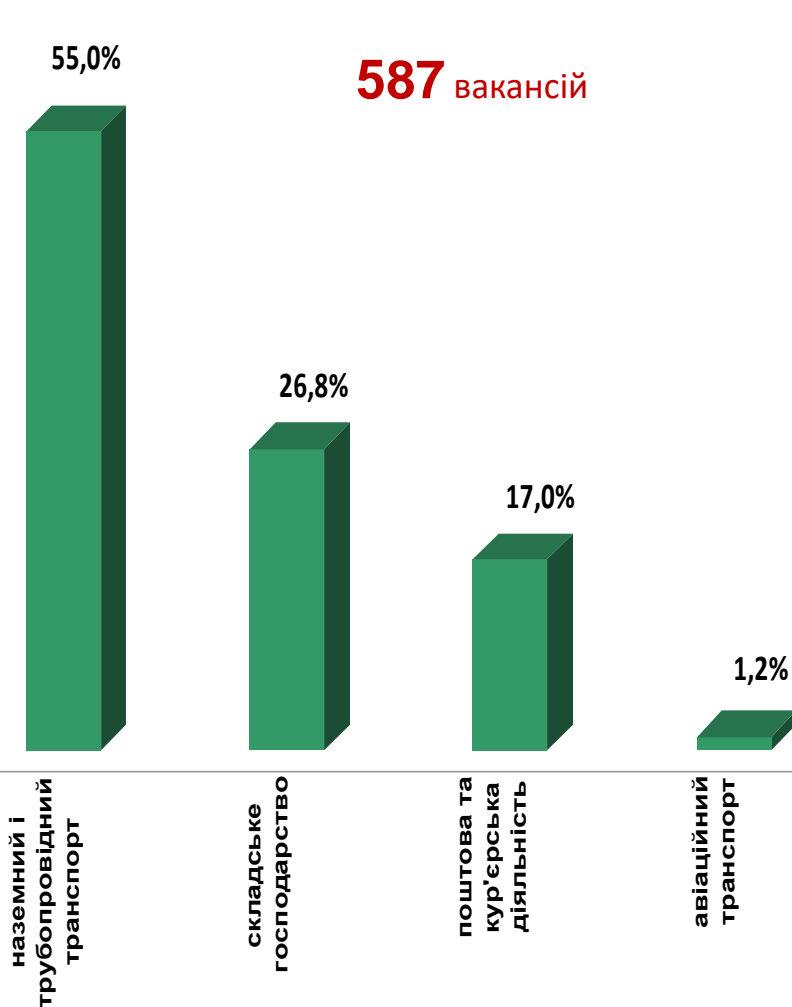
587 вакансій

612 безробітних

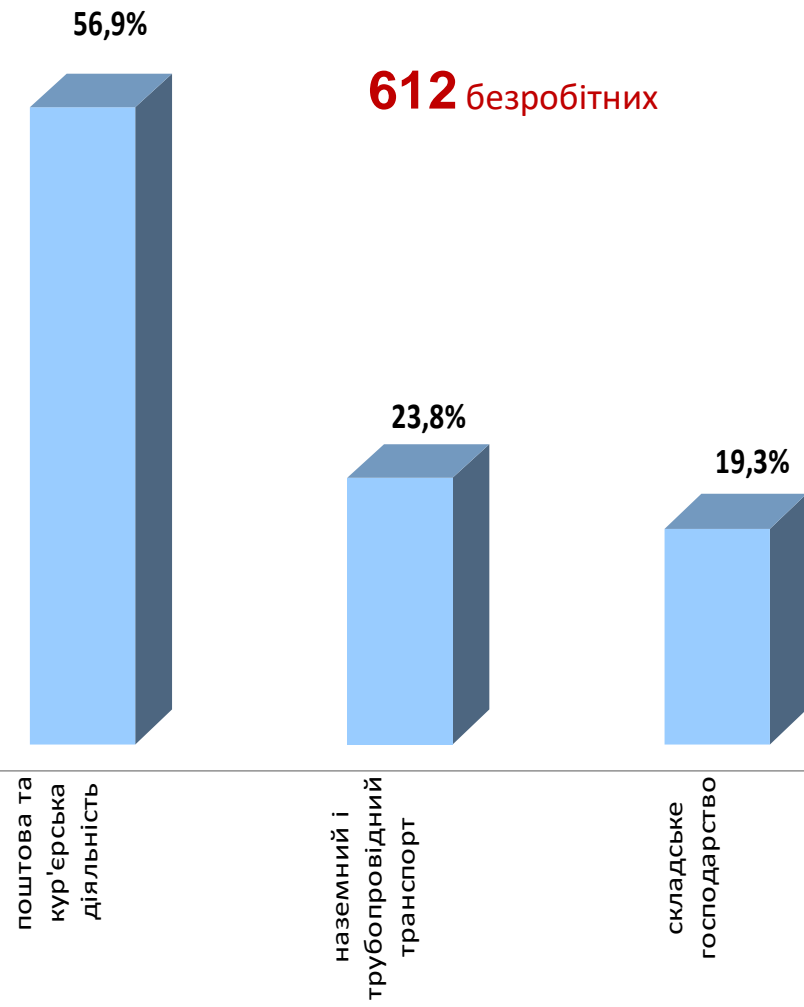
■ кількість вакансій

■ кількість безробітних

Структура вакансій у сфері транспорту, %



Структура безробітних у сфері транспорту, %

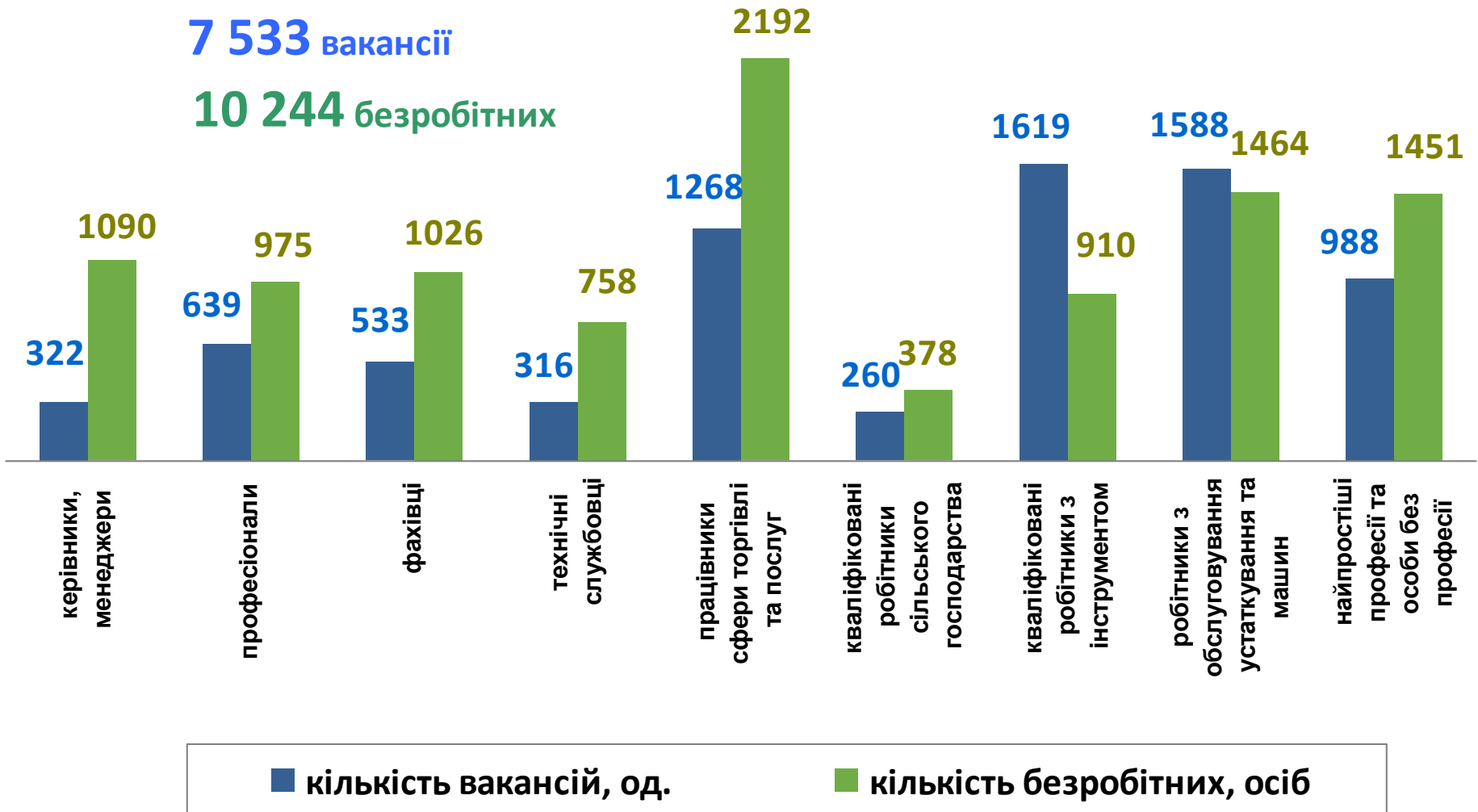


Кількість вакансій та кількість безробітних за професійними групами

Усього:

7 533 вакансії

10 244 безробітних



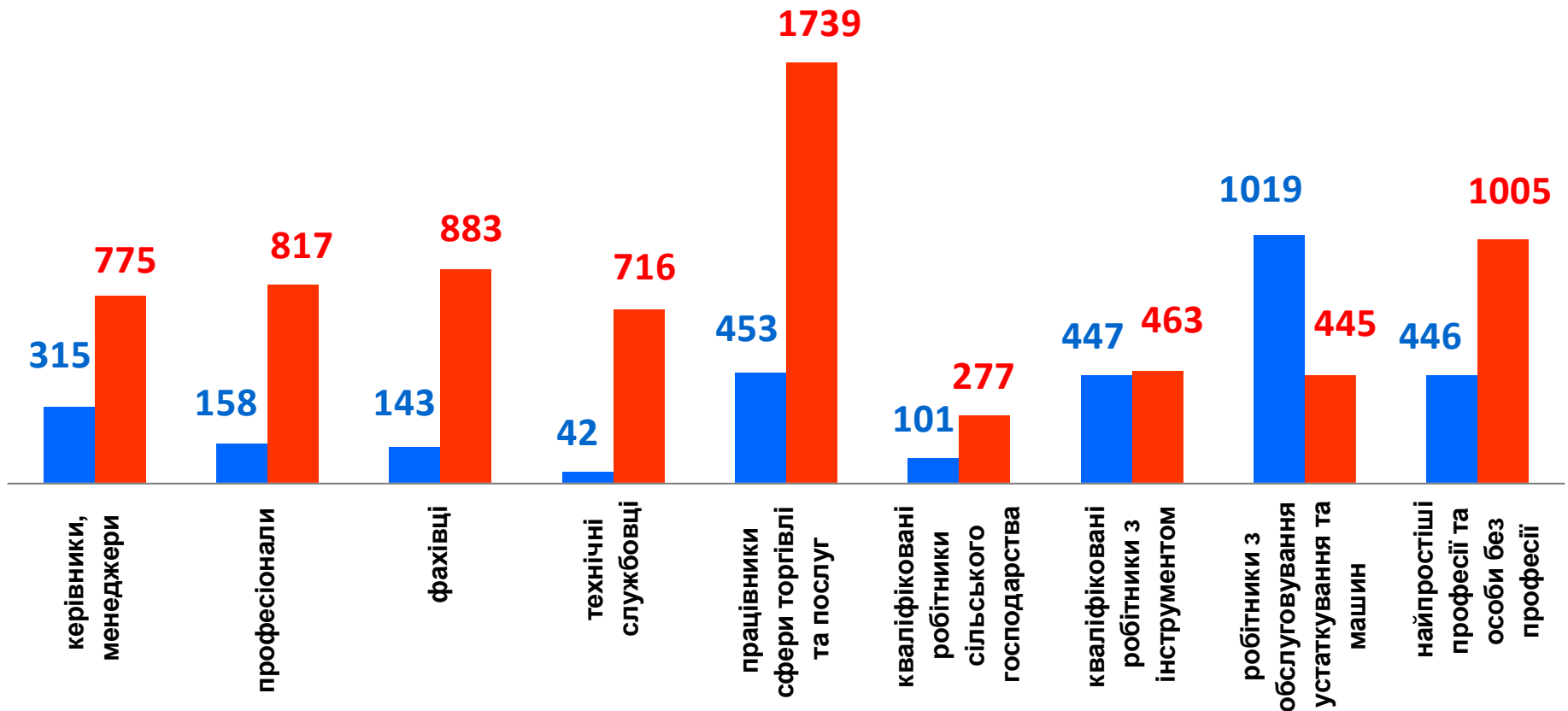
Кількість безробітних за статтю за статтю та професійними групами



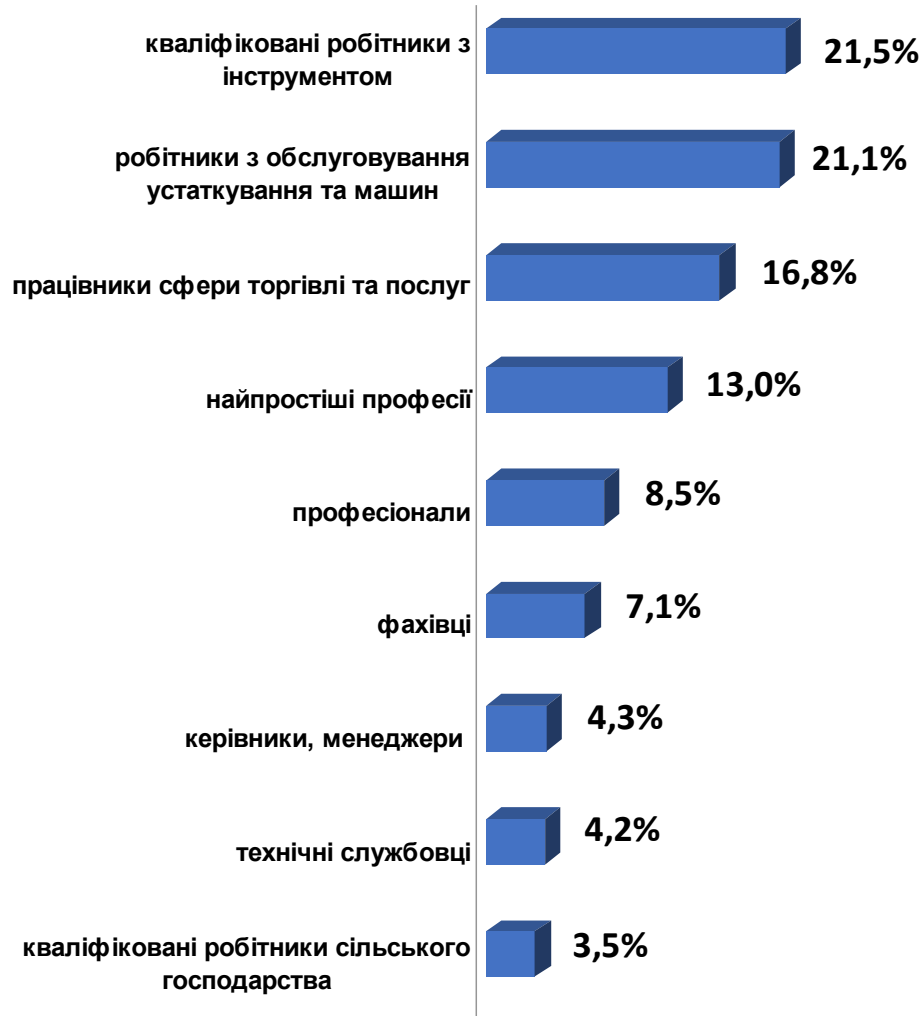
3,1 тис. чоловіків



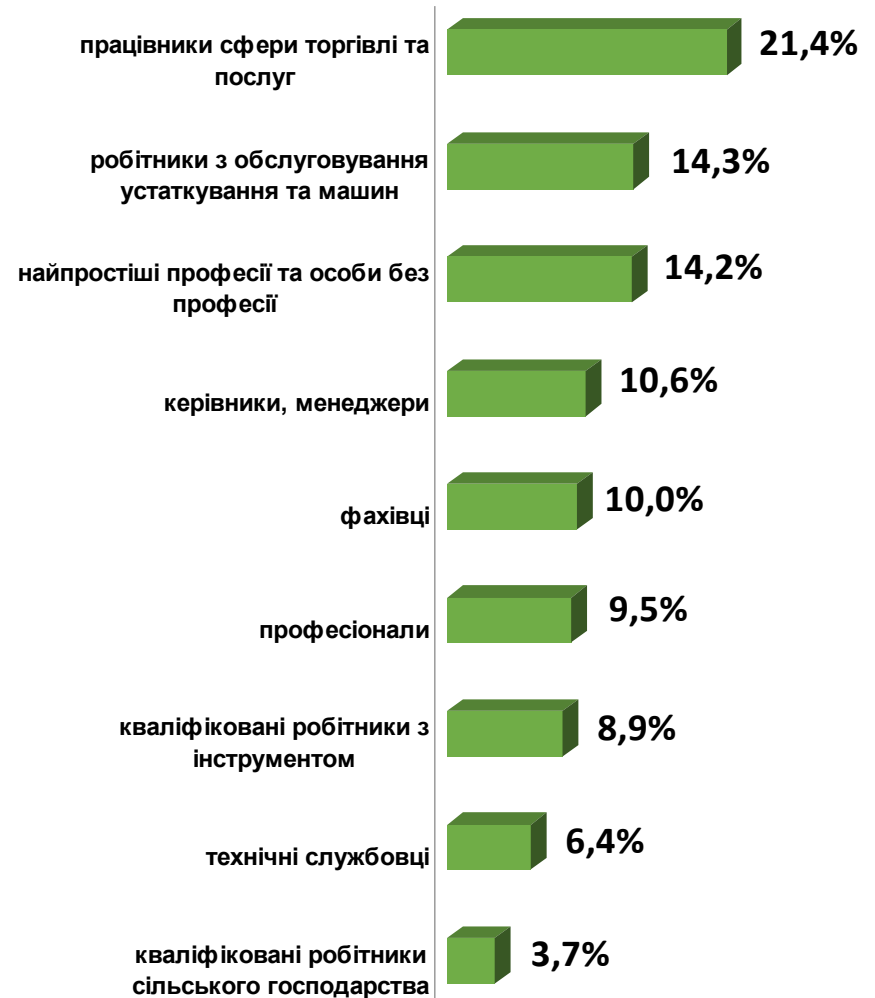
7,1 тис. жінок



Структура вакансій за професійними групами, %



Структура безробітних за професійними групами, %



Структура працевлаштованих безробітних, %

За видами економічної діяльності



За професійними групами



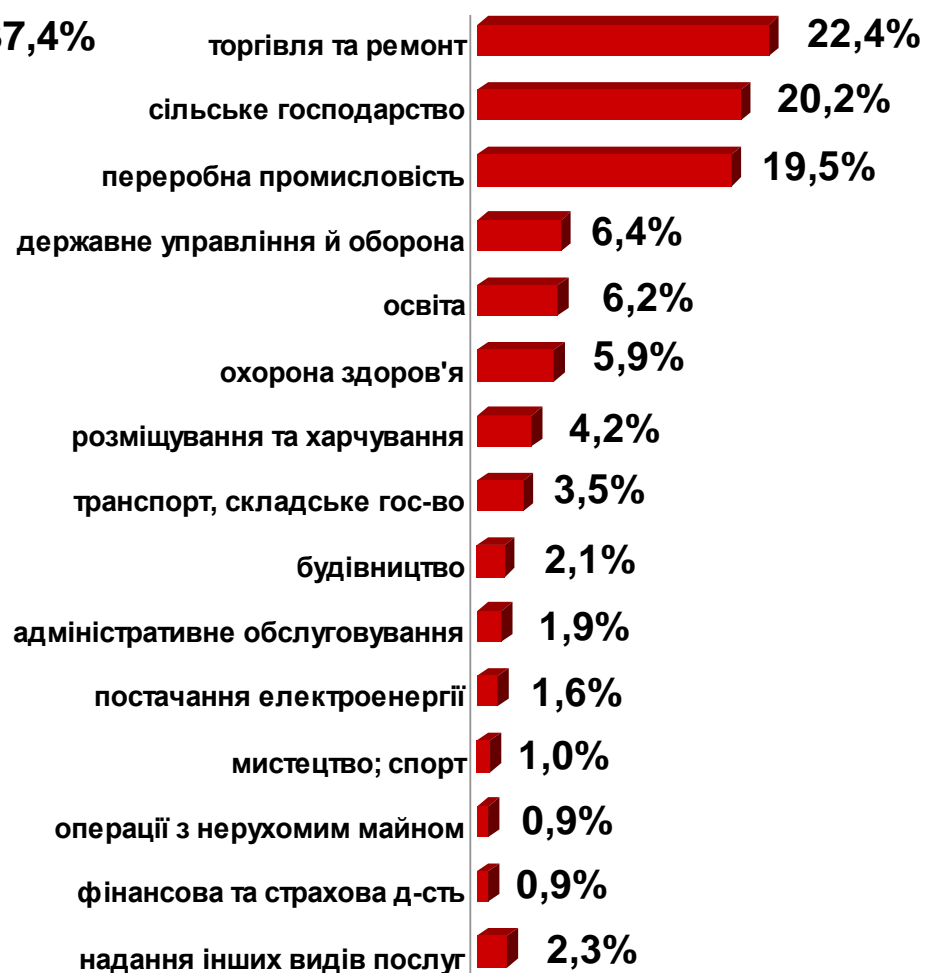
Структура працевлаштованих безробітних, % за статтю та видами економічної діяльності



Чоловіки



Жінки



Структура працевлаштованих безробітних, % за статтю та професійними групами



Чоловіки

робітники з обслуговування
устаткування та машин

39,7%

кваліфіковані робітники з
інструментом

17,4%

найпростіші професії та особи без
професії

17,3%

кваліфіковані робітники
сільського господарства

7,1%

працівники сфери торгівлі та
послуг

5,6%

керівники, менеджери

5,2%

фахівці

3,4%

професіонали

2,9%

технічні службовці

1,4%



Жінки

працівники сфери торгівлі та
послуг

23,2%

найпростіші професії та особи без
професії

19,0%

фахівці

11,3%

технічні службовці

9,1%

кваліфіковані робітники з
інструментом

8,9%

професіонали

8,1%

кваліфіковані робітники
сільського господарства

7,4%

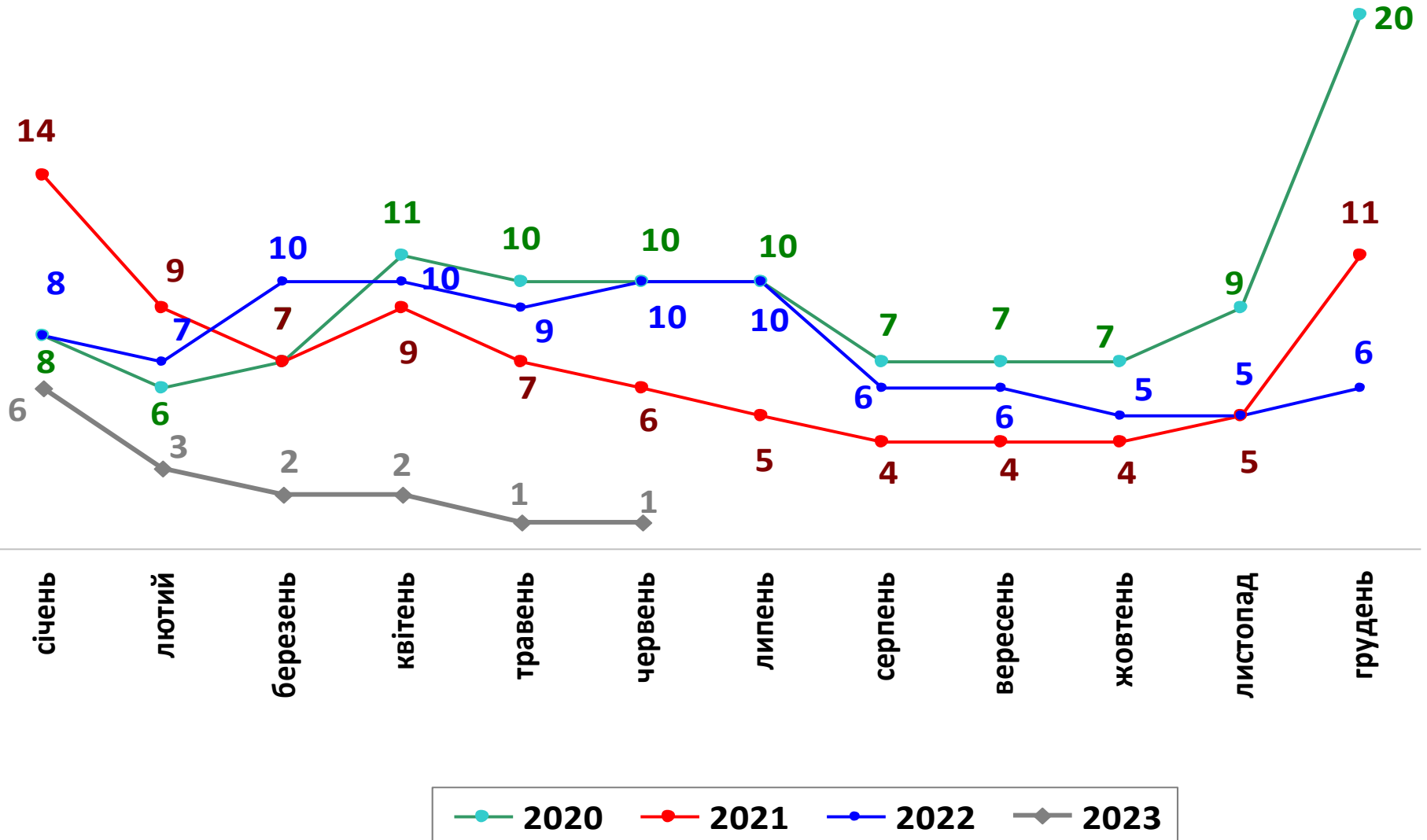
робітники з обслуговування
устаткування та машин

6,5%

керівники, менеджери

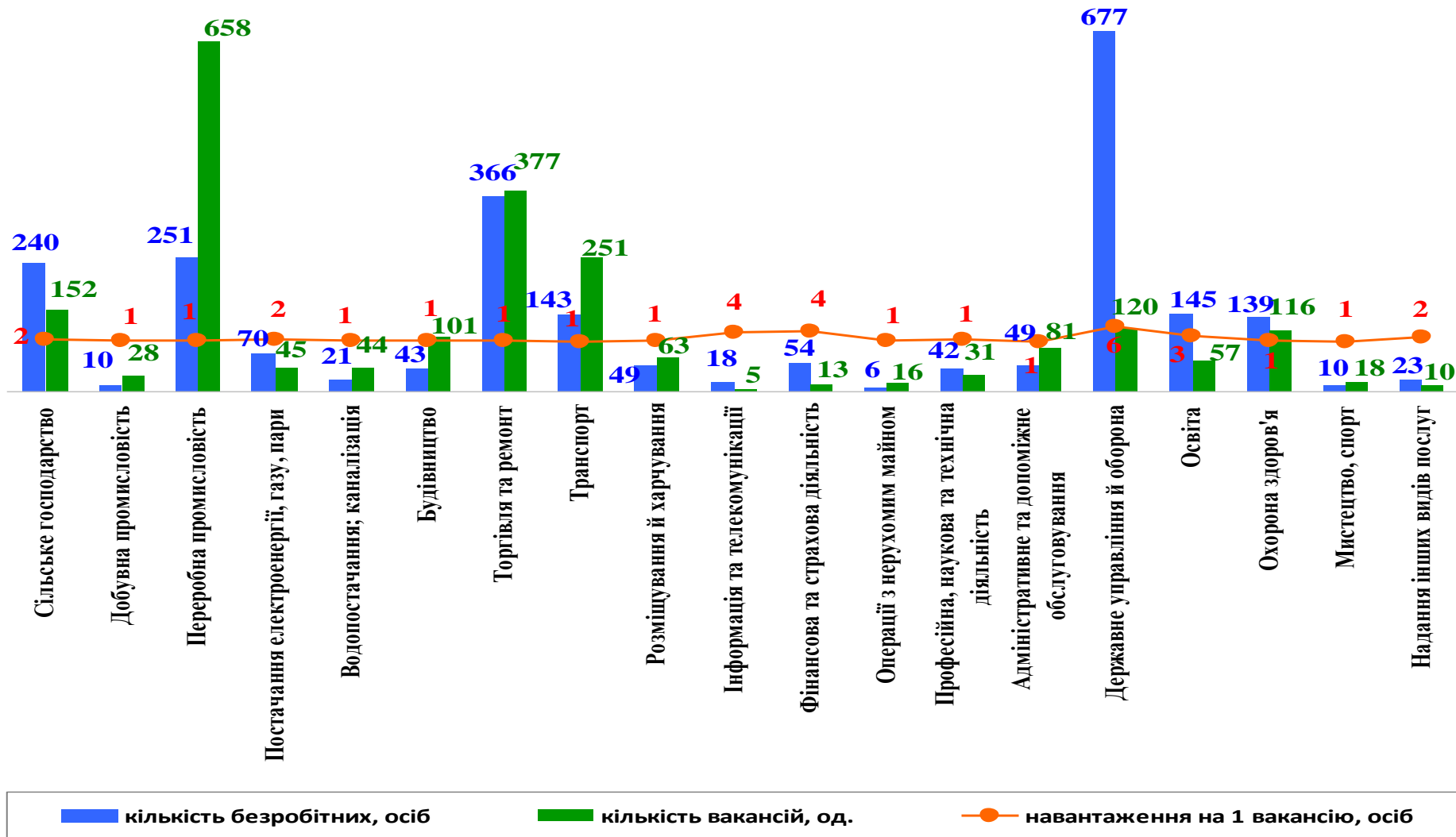
6,5%

Кількість претендентів на 1 вакансію, станом на кінець місяця, осіб



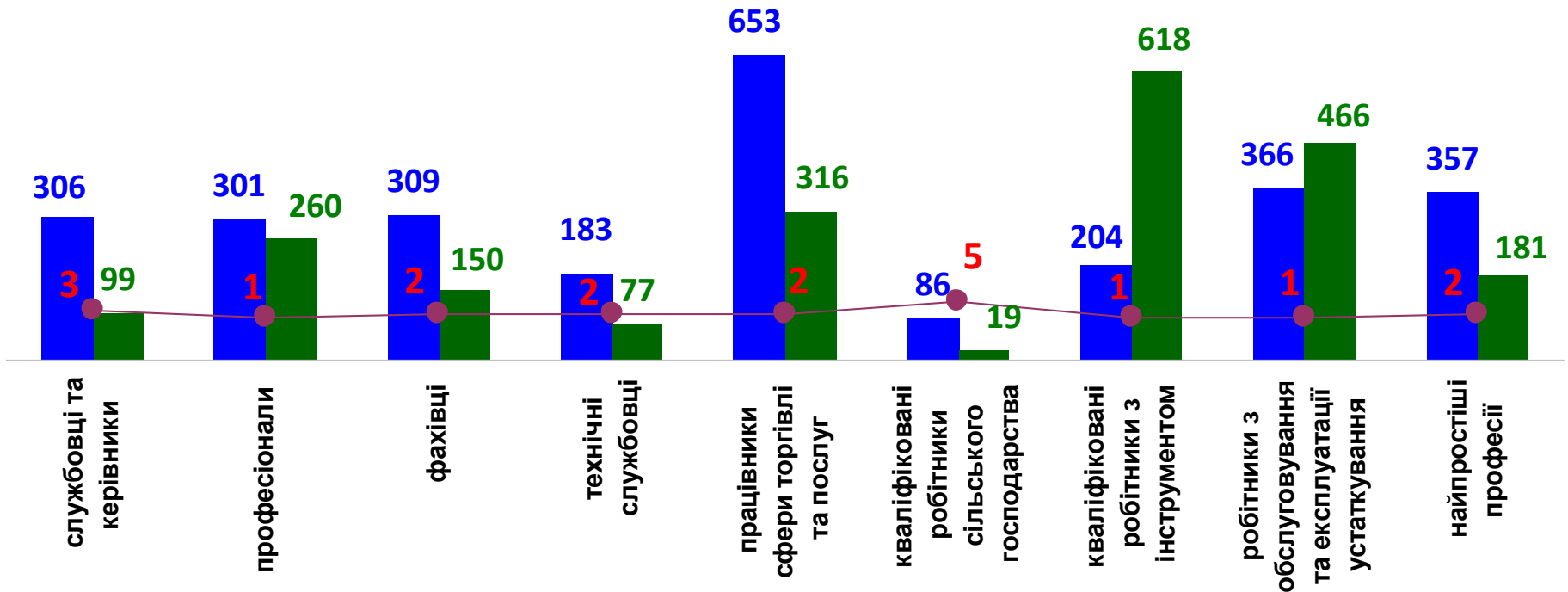
Кількість зареєстрованих безробітних, кількість вакансій та кількість претендентів на 1 вакансію, станом на 1 липня 2023 р.

За видами економічної діяльності



Кількість зареєстрованих безробітних, кількість вакансій та кількість претендентів на 1 вакансію, станом на 1 липня 2023 року

За професійними групами



■ кількість безробітних, осіб ■ кількість вакансій, од. ● навантаження на 1 вакансію, осіб



Професії, за якими кількість вакансій є найбільшою, станом на 1 липня 2023 року
за професійними групами **ТОП-10**

Керівники, менеджери

- начальник відділу поштового зв'язку
- головний бухгалтер
- менеджер (управитель)
- майстер
- майстер дільниці
- виконавець робіт
- завідувач складу
- директор установи культури
- майстер з ремонту транспорту
- майстер цеху

Професіонали, фахівці

- інспектор (пенітенціарна система)
- бухгалтер
- фармацевт
- сестра медична (брат медичний)
- інженер-конструктор
- механік
- інспектор кредитний
- інженер-механік груповий
- інженер-технолог
- електромеханік



Професії, за якими кількість вакансій є найбільшою, станом на 1 липня 2023 року
за професійними групами **ТОП-10**

Технічні службовці

- листоноша (поштар)
- касир торговельного залу
- службовець на складі (комірник)
- оператор поштового зв'язку
- адміністратор
- оператор електронно-комунікаційних послуг
- оператор комп'ютерного набору
- оператор інформаційно-комунікаційних мереж
- оператор з обробки інформації та програмного забезпечення
- обліковець з реєстрації бухгалтерських даних

Працівники сфери торгівлі та послуг

- продавець продовольчих товарів
- кухар
- продавець-консультант
- продавець непродовольчих товарів
- охоронник
- офіціант
- бариста
- бармен
- молодший інспектор (поліція)
- стюард (послуги у дорозі)



Професії, за якими кількість вакансій є найбільшою, станом на 1 липня 2023 року
за професійними групами **ТОП-10**

Кваліфіковані робітники сільського господарства

- озеленювач
- плодоовочівник
- садівник
- оператор машинного доїння
- дояр
- тваринник
- оператор птахофабрик та механізованих ферм
- робітник фермерського господарства
- робітник з комплексного обслуговування сільськогосподарського виробництва
- вальник лісу

Кваліфіковані робітники з інструментом

- швачка
- слюсар-ремонтник
- електрик з ремонту та обслуговування електроустаткування
- слюсар-сантехнік
- слюсар з ремонту колісних транспортних засобів
- електрогазозварник
- слюсар-електрик з ремонту електроустаткування
- монтер колії
- муляр
- електрозварник ручного зварювання



Професії, за якими кількість вакансій є найбільшою, станом на 1 липня 2023 року
за професійними групами **ТОП-10**

Робітники з обслуговування устаткування

- водій автотранспортних засобів
- тракторист
- дорожній робітник
- токар
- оператор автоматичних та напівавтоматичних ліній верстатів та установок
- оператор верстатів з програмним керуванням
- укладальник виробів
- водій тролейбуса
- фрезерувальник
- водій навантажувача

Найпростіші професії

- підсобний робітник
- вантажник
- прибиральник службових приміщень
- робітник з благоустрою
- кухонний робітник
- прибиральник виробничих приміщень
- укладальник-пакувальник
- сторож
- робітник з комплексного прибирання
- мийник посуду



Професії, по яких чисельність безробітних є найбільшою,
станом на 1 липня 2023 року **ТОП-20**

о продавець

о стрілець

о підсобний робітник

о оператор котельні

о кухар

о прибиральник службових приміщень

о водій автотранспортних засобів

о машиніст (кочегар) котельної

о листоноша (поштар)

о бухгалтер

о спеціаліст державної служби

о вчитель закладу загальної середньої
освіти

о охоронник

о молодша медична сестра
(мол. мед. брат)

о сестра медична (брат медичний)

о сторож

о швачка

о робітник з комплексного обслуговування
сільськогосподарського виробництва

о командир відділення

о економіст

Професії, по яких чисельність безробітних за статтю є найбільшою,
станом на 1 липня 2023 року

ТОП-10



Чоловіки

- стрілець
- оператор котельні
- водій автотранспортних засобів
- машиніст (кочегар) котельної
- підсобний робітник
- охоронник
- командир відділення
- сторож
- командир взводу
- вантажник



Жінки

- продавець
- кухар
- підсобний робітник
- прибиральник службових приміщень
- листоноша (поштар)
- бухгалтер
- вчитель закладу загальної середньої освіти
- спеціаліст державної служби
- молодша медична сестра
- сестра медична