



**ПОПИТ ТА ПРОПОЗИЦІЯ НА
ЗАРЕЄСТРОВАНОМУ РИНКУ ПРАЦІ
ХМЕЛЬНИЦЬКОЇ ОБЛАСТІ
У СІЧНІ-ЛИПНІ 2022 РОКУ**

Попит та пропозиція на зареєстрованому ринку праці у січні-липні 2022 року



У січні-липні 2022 року роботодавці проінформували центри зайнятості про наявність 12,3 тис. вакансій, що на 33% менше, ніж у січні-липні 2021 року.

Структура вакансій за видами економічної діяльності була наступною: 25% вакансій пропонувалося на підприємствах сільського господарства; 25% - в переробній промисловості; 13% – в оптовій та роздрібній торгівлі, 7% - у транспортній галузі.

У професійному розрізі, найбільше вакансій пропонувалося для працевлаштування: робітників з обслуговування, експлуатації устаткування та машин (30%); кваліфікованих робітників з інструментом (18%); працівників сфери торгівлі та послуг (13%); професіоналів (8%); фахівців (6%), керівників, менеджерів (5%), технічних службовців (4%).

Станом на 1 серпня 2022 року кількість актуальних вакансій, заявлених роботодавцями до обласної служби зайнятості становила 1,0 тис. одиниць, що на 53% менше, ніж на відповідну дату минулого року.

За видами економічної діяльності, більшість вакансій налічувалося на підприємствах переробної промисловості (30%), у сфері торгівлі (16%), в державному управлінні й обороні (8%),

в транспортній галузі (7%), в галузі сільського господарства (7%), в сфері охорони здоров'я (6%).

За професійними групами найбільший попит роботодавців спостерігався на:

- кваліфікованих робітників з інструментом – 29% (швачка, електрик, електрогазозварник, штукатур, слюсар-ремонтник, арматурник, муляр, електрогазозварник, столяр);
- робітників з обслуговування, експлуатації устаткування та машин – 17% (водій, водій тролейбуса, тракторист, токарь, оператор верстатів з програмним куруванням, фрезерувальник, водій навантажувача, машиніст екскаватора);
- працівників сфери торгівлі та послуг – 17% всіх поданих вакансій (продавець, молодший інспектор (поліція), кухар, охоронник, бариста, офіціант, бармен, майстер ресторанного обслуговування, молодша медична сестра (молодий медичний брат);
- професіоналів – 12% (інспектор, викладач, лікар-педіатр, фармацевт, вчитель, практичний психолог, інженер, лікар-анестезіолог, лікар-інфекціоніст, лікар-невропатолог, лікар з ультразвукової діагностики, лікар ветеринарної медицини);
- фахівців – 9% (бухгалтер, сестра медична (брат медичний), вихователь, інспектор, технолог, інструктор з фізкультури, електрик дільниці, технік з інвентаризації нерухомого майна).

Попит та пропозиція на зареєстрованому ринку праці у січні-липні 2022 року



У січні-липні 2022 року послугами обласної служби зайнятості скористалися 26,2 тис. безробітних громадян, що на 16% менше, ніж у січні-липні 2021 року.

За видами економічної діяльності, серед безробітних, які мали професійний досвід, 18% раніше працювали в галузі сільського господарства; по 17% - в оптовій і роздрібній торгівлі; 16% - в державному управлінні й соціальному страхуванні; 15% – на підприємствах переробної промисловості.

За професійними групами, серед зареєстрованих безробітних переважають робітники з обслуговування, експлуатації устаткування (22%); працівники сфери торгівлі та послуг (17%); представники найпростіших професій (12%), законодавці, керівники (12%).

Станом на 1 серпня 2022 року послуги обласної служби зайнятості отримували 10,2 тис. зареєстрованих безробітних, що на 14% менше, ніж на відповідну дату минулого року.

За статтю: у загальній кількості зареєстрованих безробітних, чоловіки становили – 3,9 тис. осіб (або 38%), жінки – 6,3 тис. осіб (або 62%).

За віковими групами: 25% зареєстрованих безробітних були у віці до 35 років; 27% – у віці від 35 до 44 років; 29% – у віці від 45 до 55 років; 19% – понад 55 років.

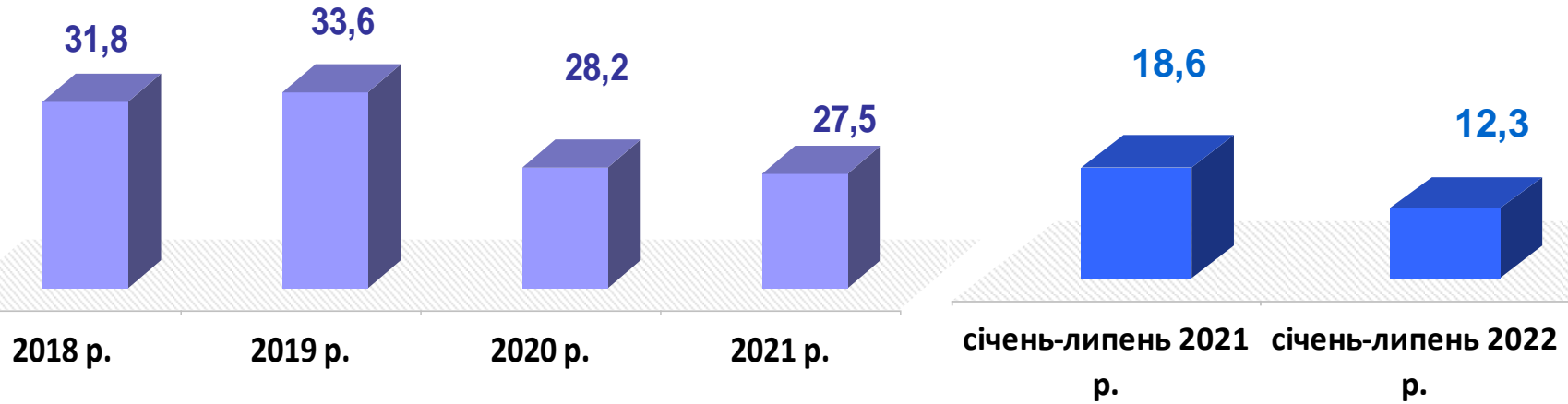
Суттєвим залишається дисбаланс між попитом та пропозицією робочої сили. Станом на 1 серпня 2022 року, в середньому по Хмельницькій області, на одне вільне робоче місце претендувало 10 безробітних (на 1 серпня 2021 року – 5 осіб).

Найбільша невідповідність попиту на робочу силу та її пропозицію у професійно-кваліфікаційному розрізі спостерігалася серед керівників та менеджерів (на одну вакансію претендували 25 осіб), технічних службовців (20 осіб), представників найпростіших професій (19 осіб), кваліфікованих робітників сільського господарства (18 осіб), фахівців (11 осіб), працівників сфери торгівлі та послуг (11 осіб).

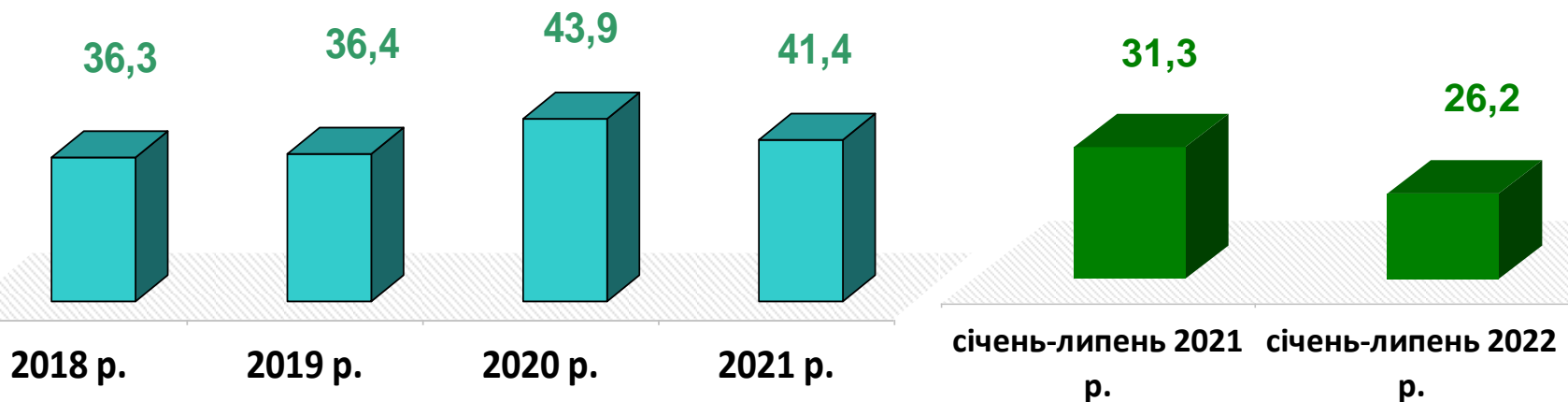
Найбільших труднощів з працевлаштуванням зазнають продавці, підсобні робітники, водії, прибиральники, бухгалтеря, спеціалісти державної служби, кухарі, дорожні робітники. Наприклад: для 2204 безробітних продавців було лише 750 вакансій, для 1258 підсобних робітників було 775 вакансії.

Нестача кадрів спостерігалася серед представників таких професій: швачка, тракторист, інспектор, молодший інспектор (поліція), слюсар-ремонтник, токарь, оператор телекомунікаційних послуг, водій тролейбуса, оператор верстатів з програмним керуванням, електрик, монтер колії, фрезерувальник.

Кількість вакансій, тис. одиниць

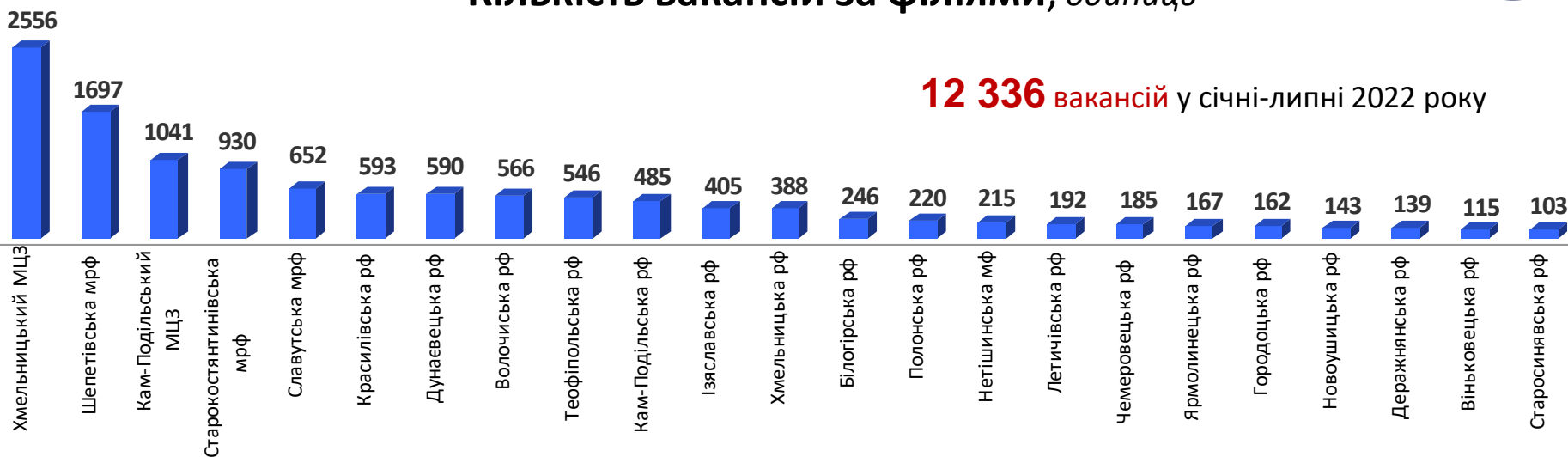


Кількість безробітних, тис. осіб



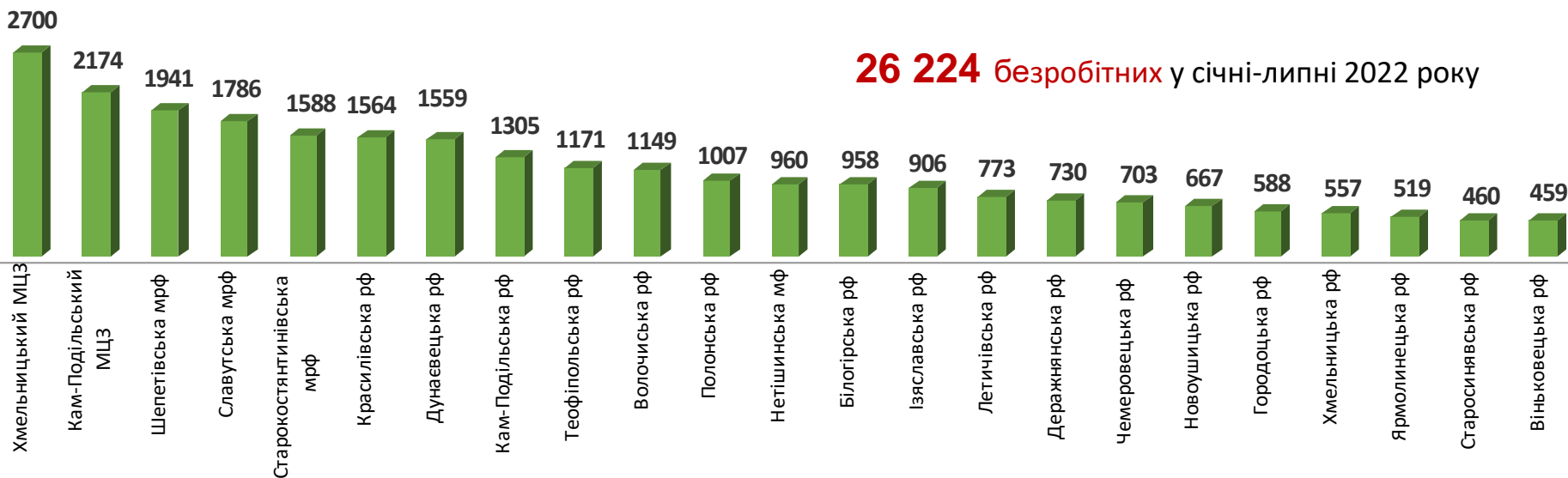
Кількість вакансій за філіями, одиниць

12 336 вакансій у січні-липні 2022 року

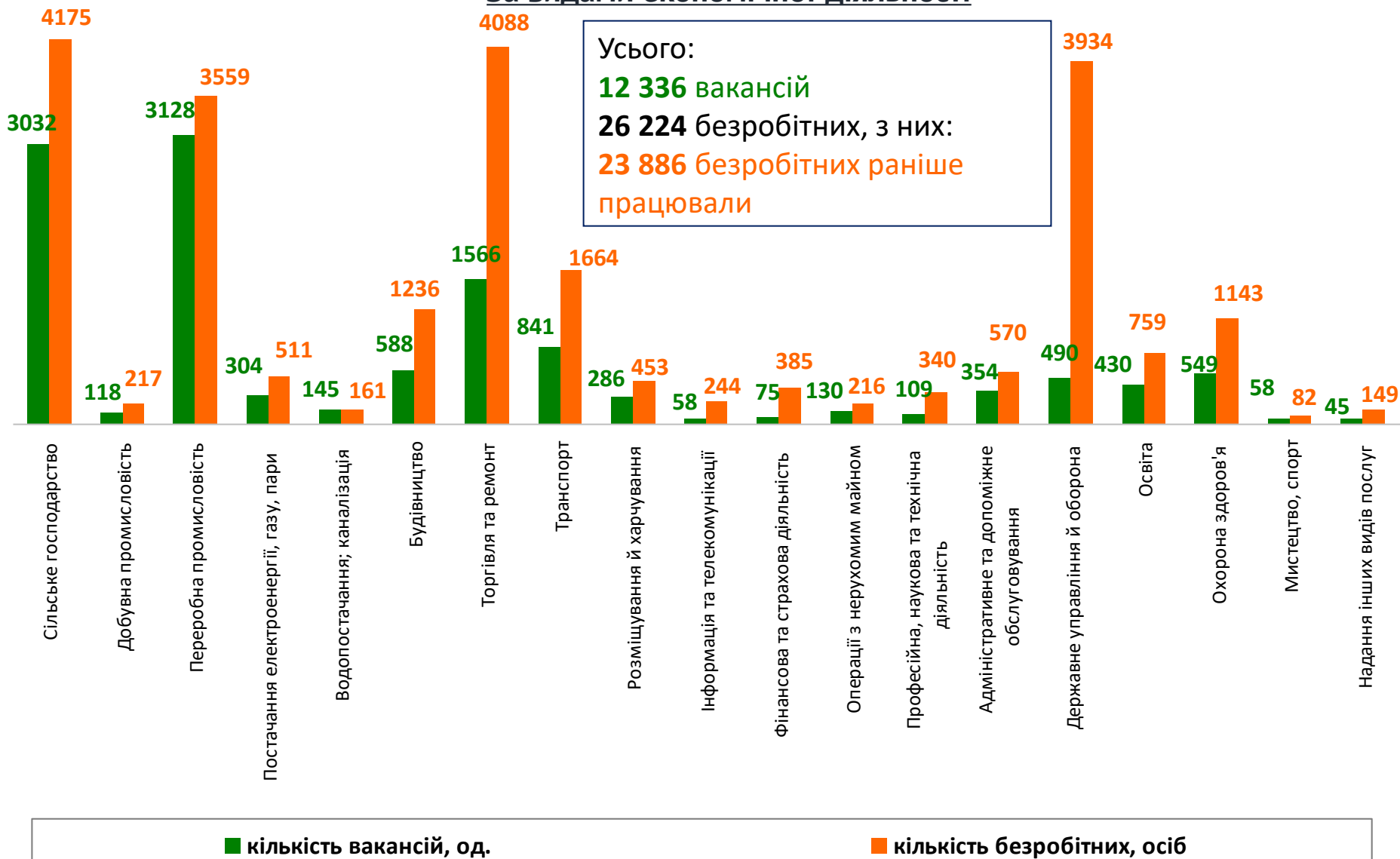


Кількість безробітних за філіями, осіб

26 224 безробітних у січні-липні 2022 року



Кількість вакансій та кількість безробітних у січні-липні 2022 року За видами економічної діяльності





Структура вакансій, % (за видами економічної діяльності)

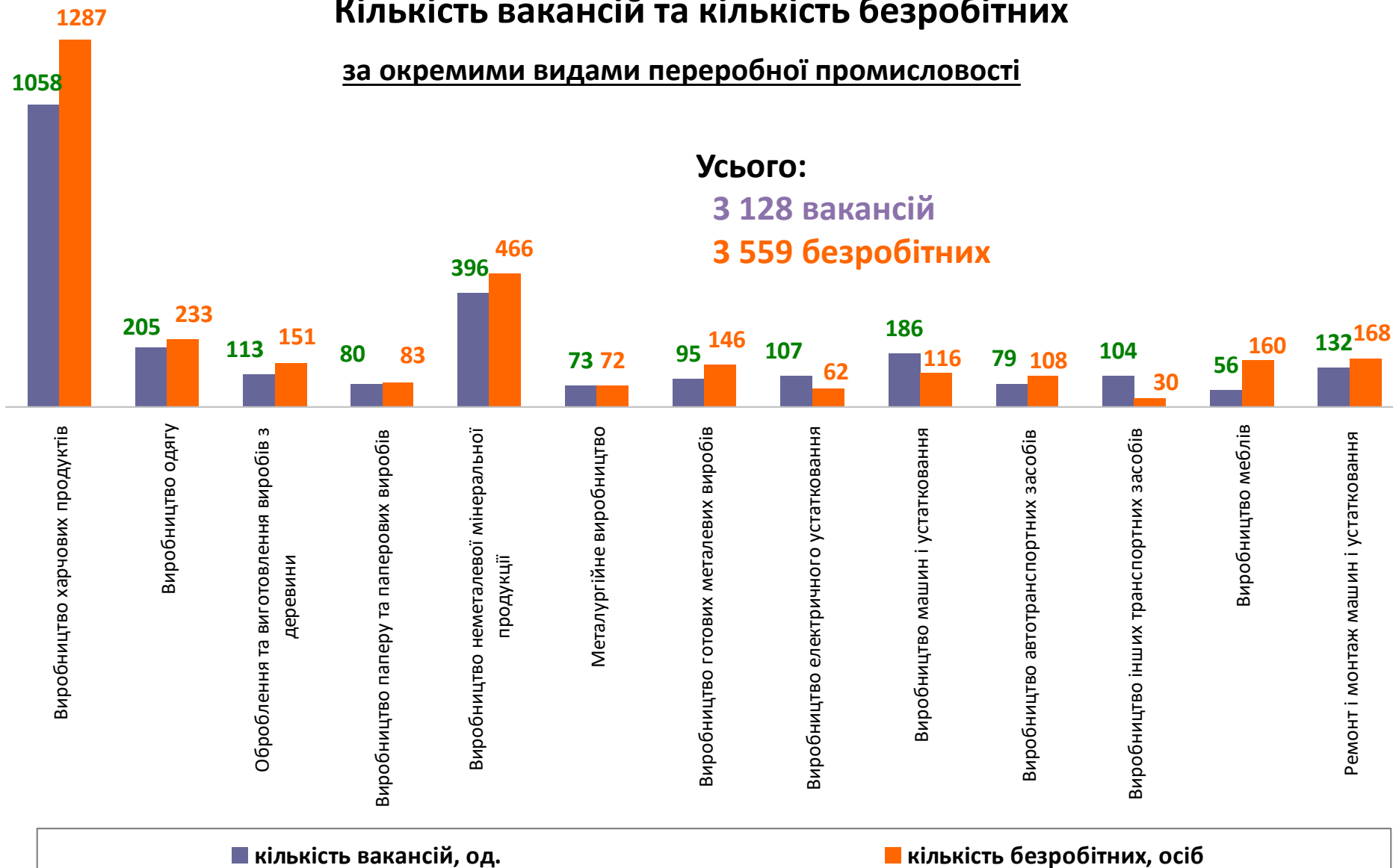


Структура безробітних, % (за видами економічної діяльності, на яких вони раніше працювали)

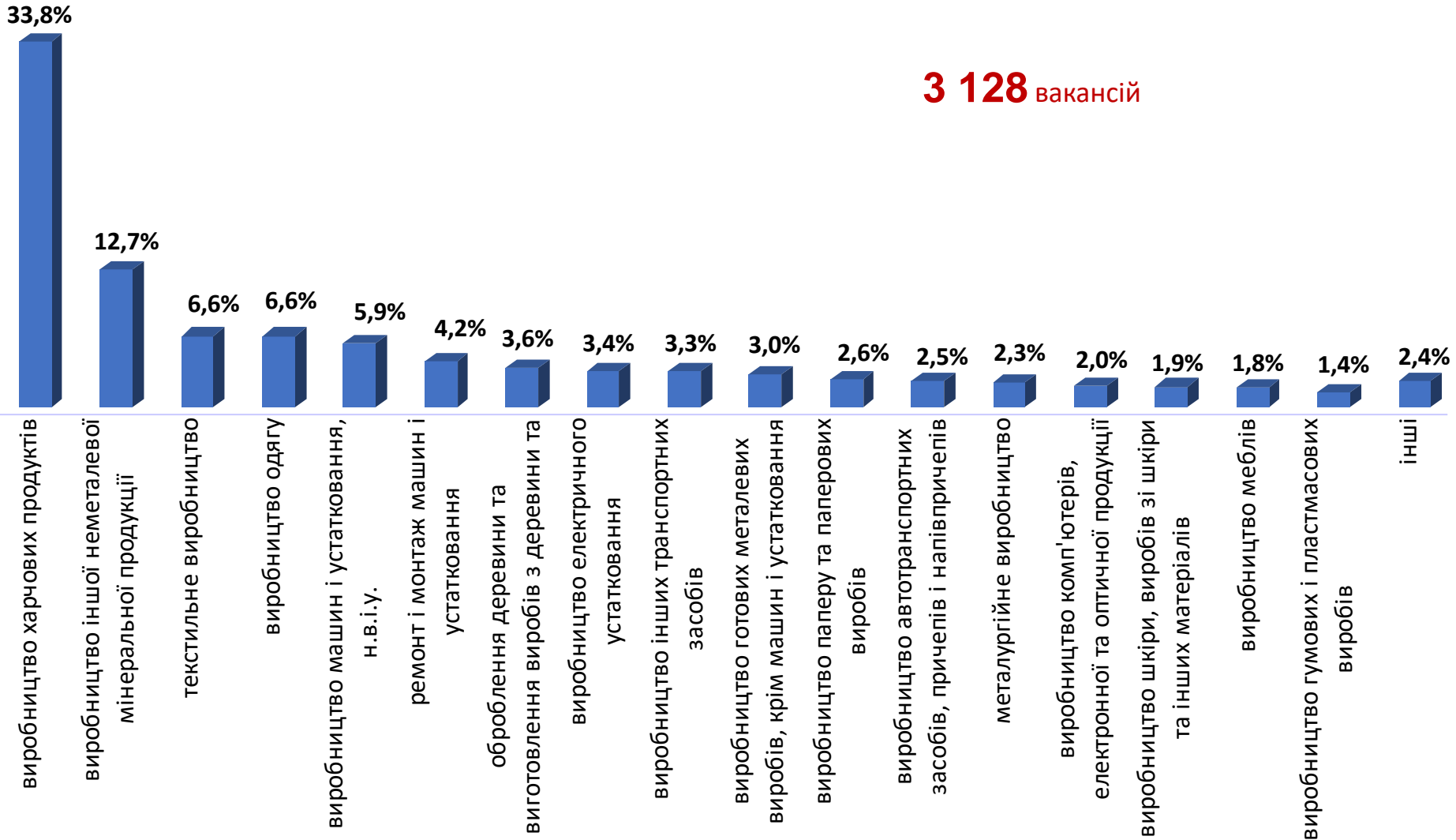


Кількість вакансій та кількість безробітних

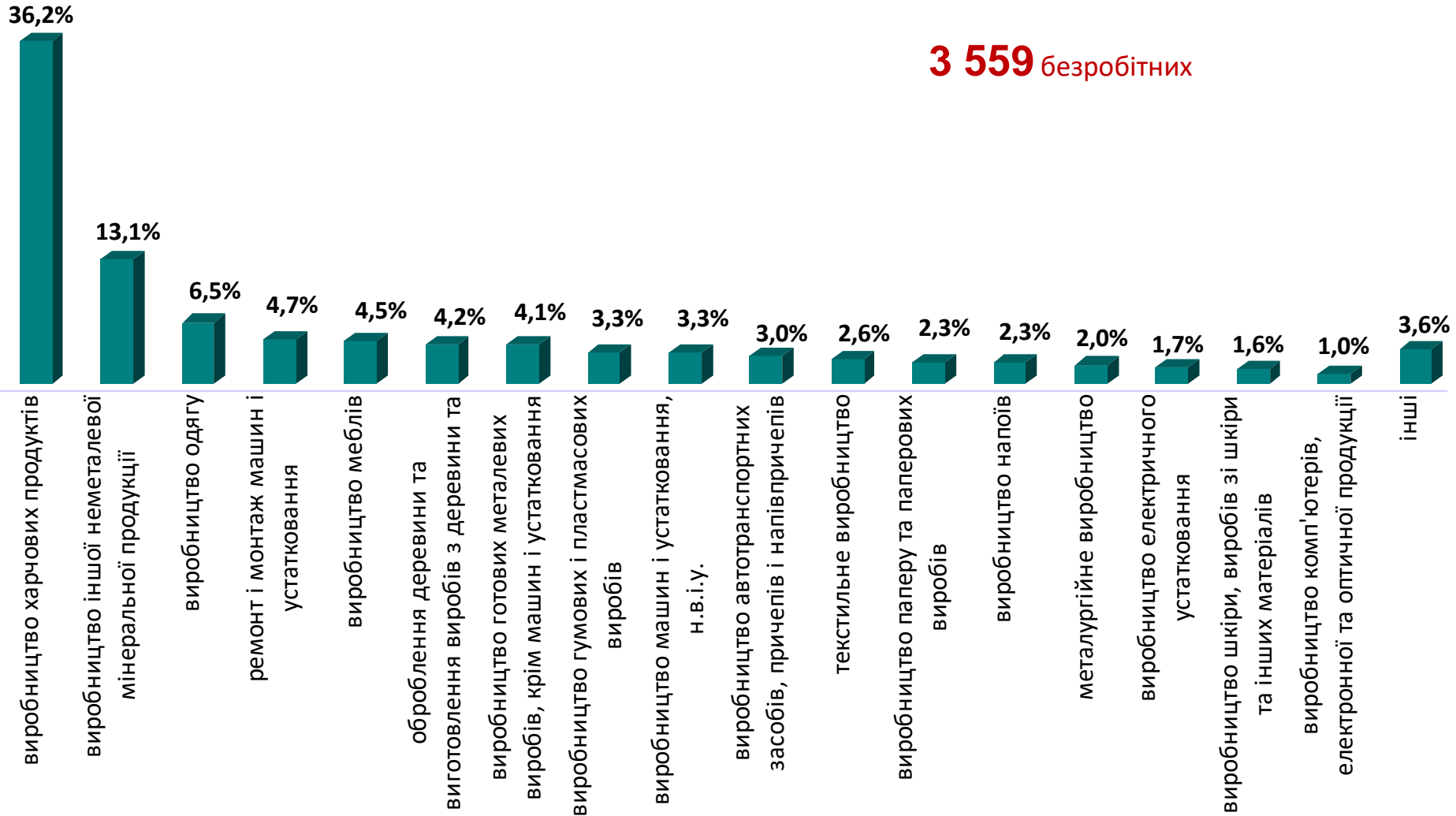
за окремими видами переробної промисловості



Структура вакансій за видами переробної промисловості, %



Структура безробітних за видами переробної промисловості, %



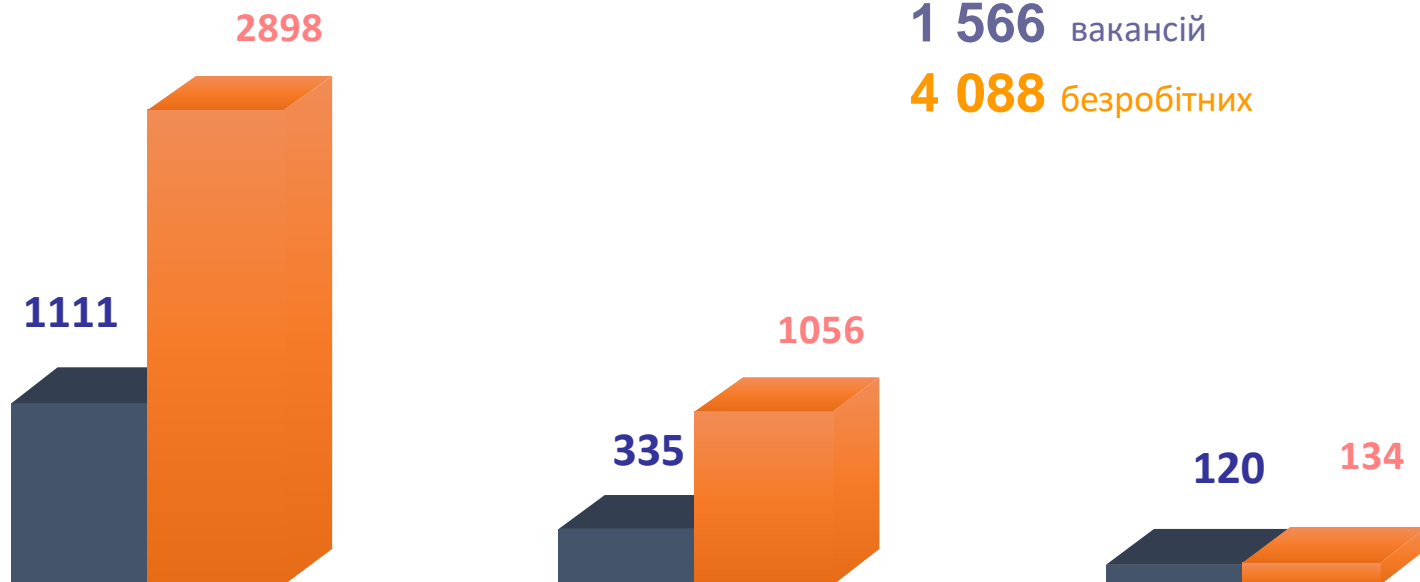


Кількість вакансій та кількість безробітних за видами оптової та роздрібної торгівлі

Усього:

1 566 вакансій

4 088 безробітних



роздрібна торгівля, крім торгівлі
автотранспортними засобами

оптова торгівля, крім торгівлі
автотранспортними засобами

оптова та роздрібна торгівля
автотранспортними засобами

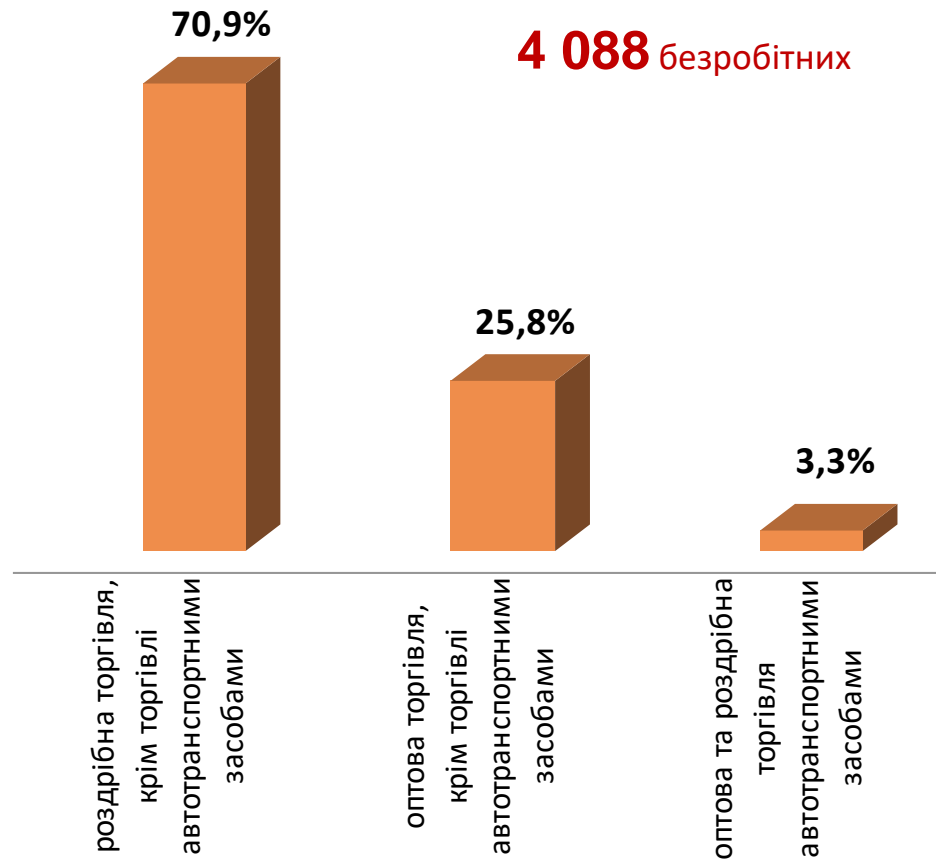
■ Кількість вакансій

■ Кількість безробітних

Структура вакансій за видами оптової та роздрібної торгівлі, %



Структура безробітних за видами оптової та роздрібної торгівлі, %

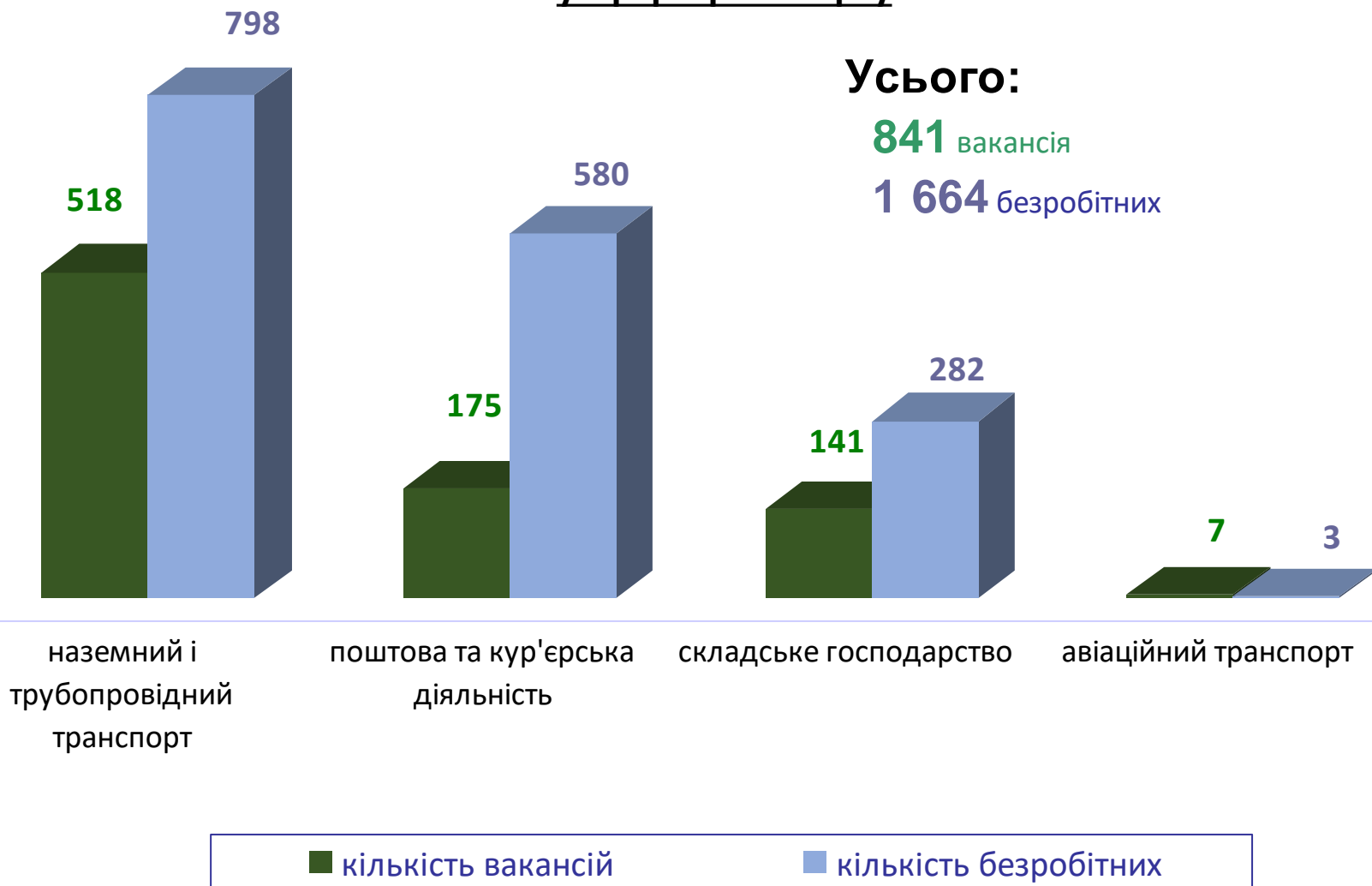


Кількість вакансій та кількість безробітних у сфері транспорту

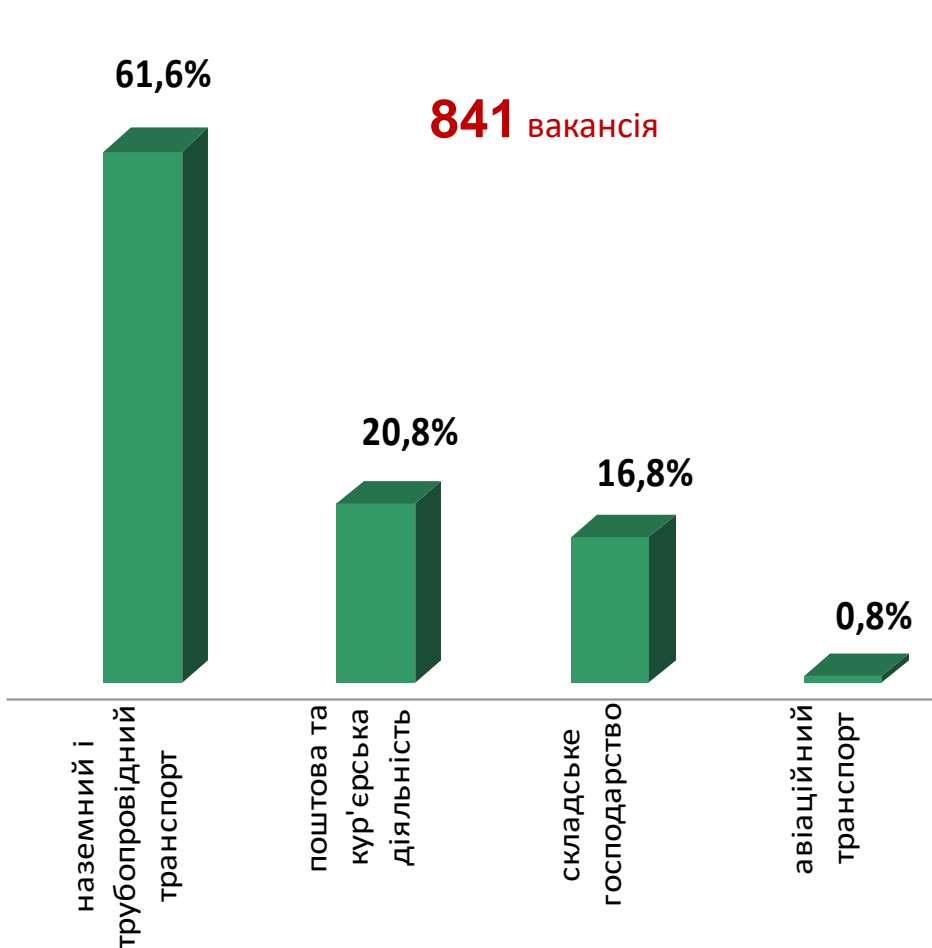
Усього:

841 вакансія

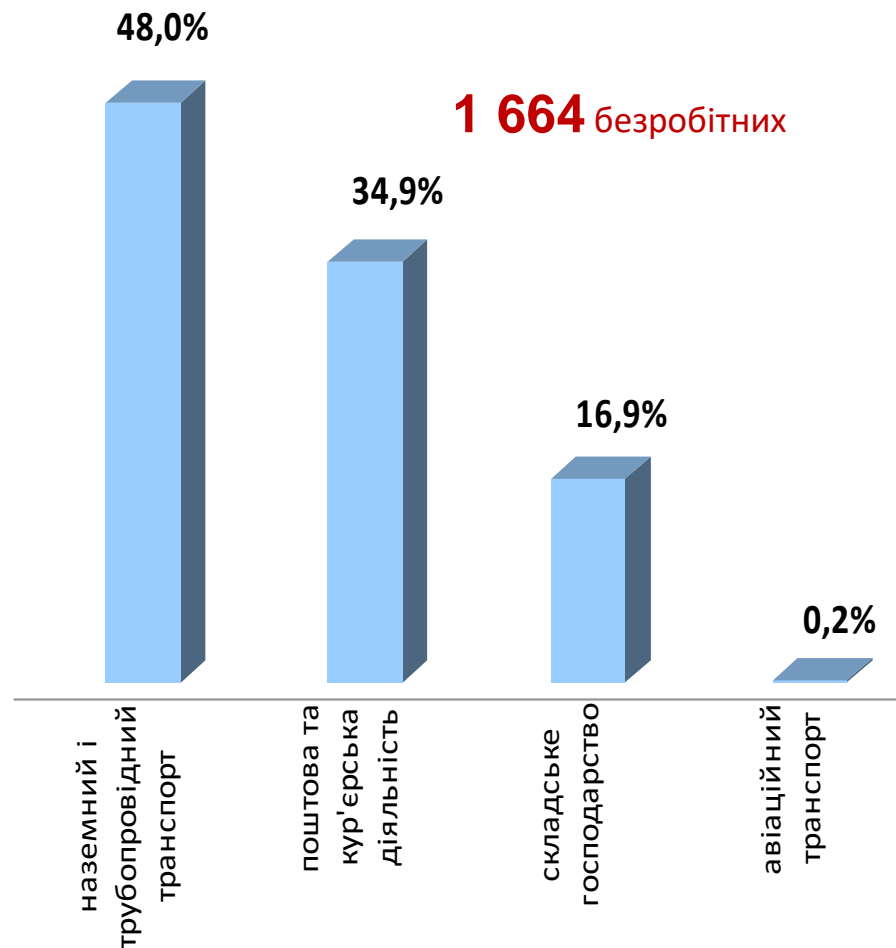
1 664 безробітних



Структура вакансій у сфері транспорту, %



Структура безробітних у сфері транспорту, %

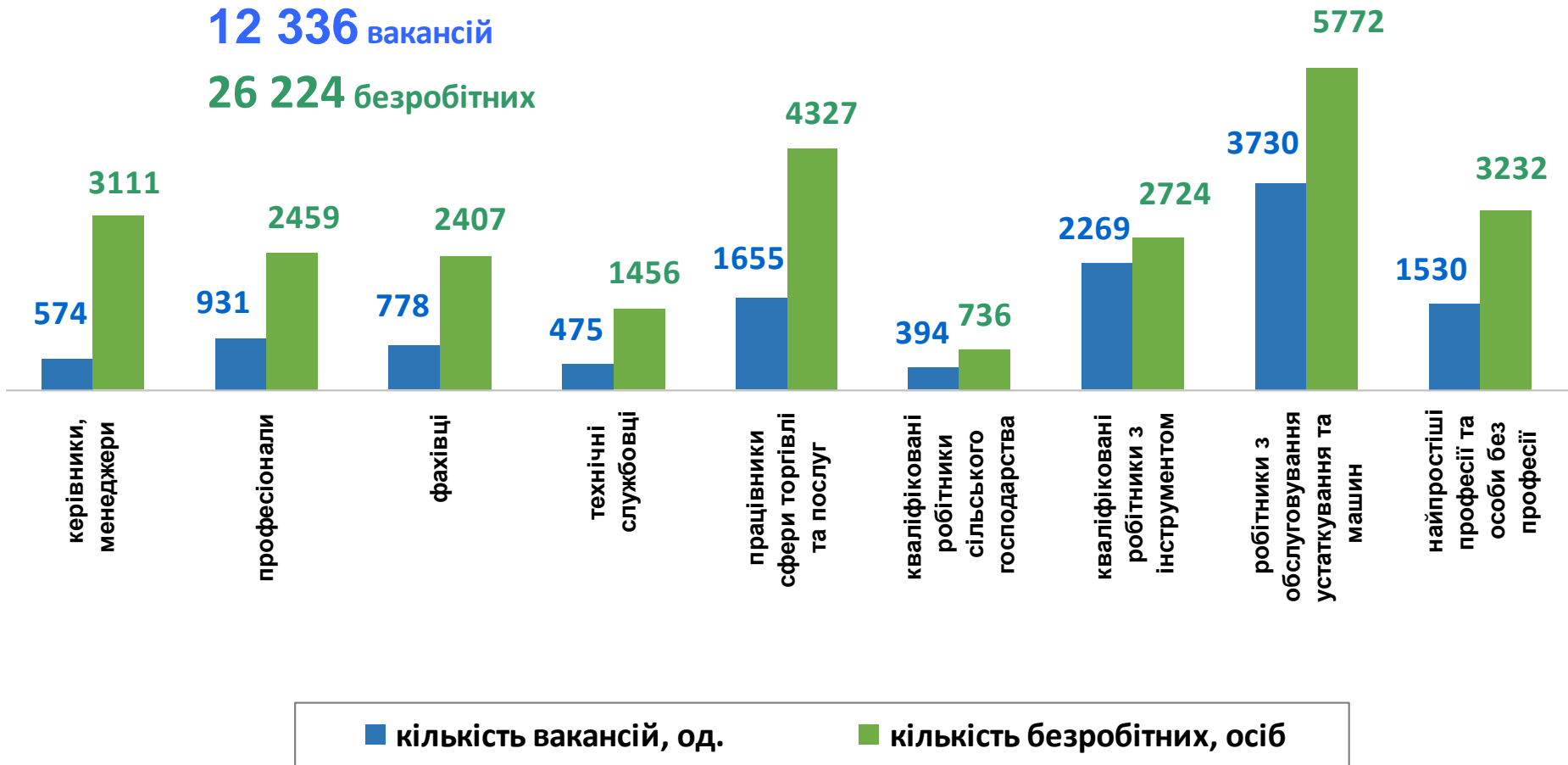


Кількість вакансій та кількість безробітних за професійними групами

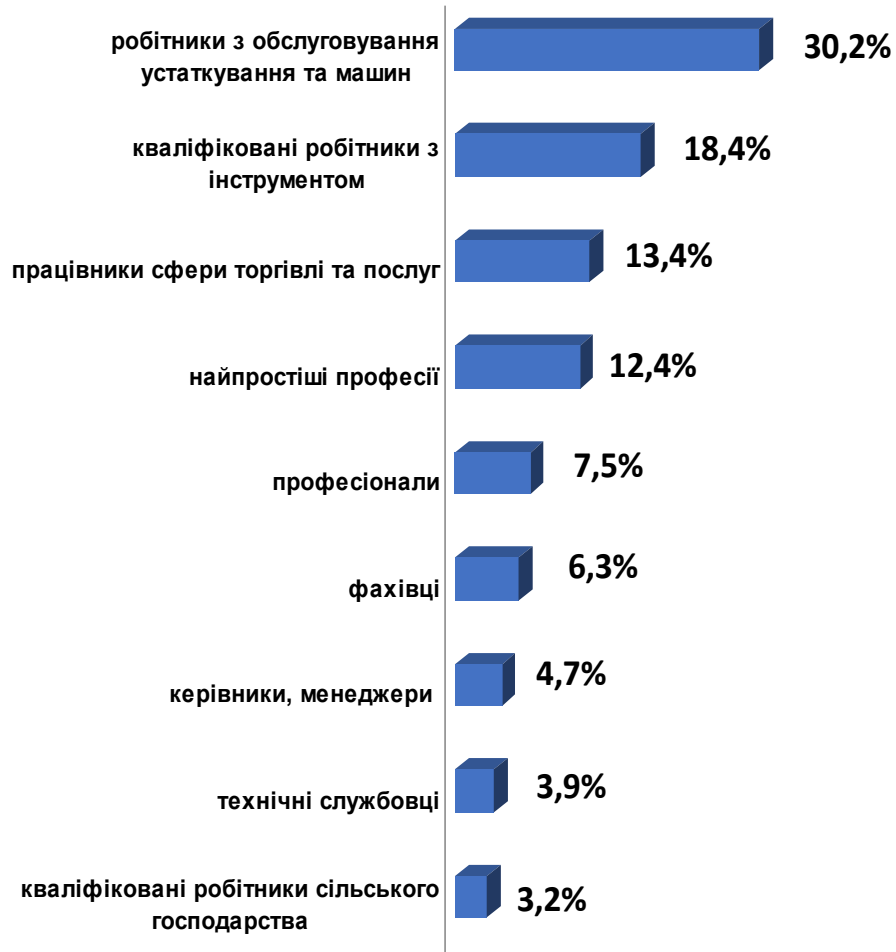
Усього:

12 336 вакансій

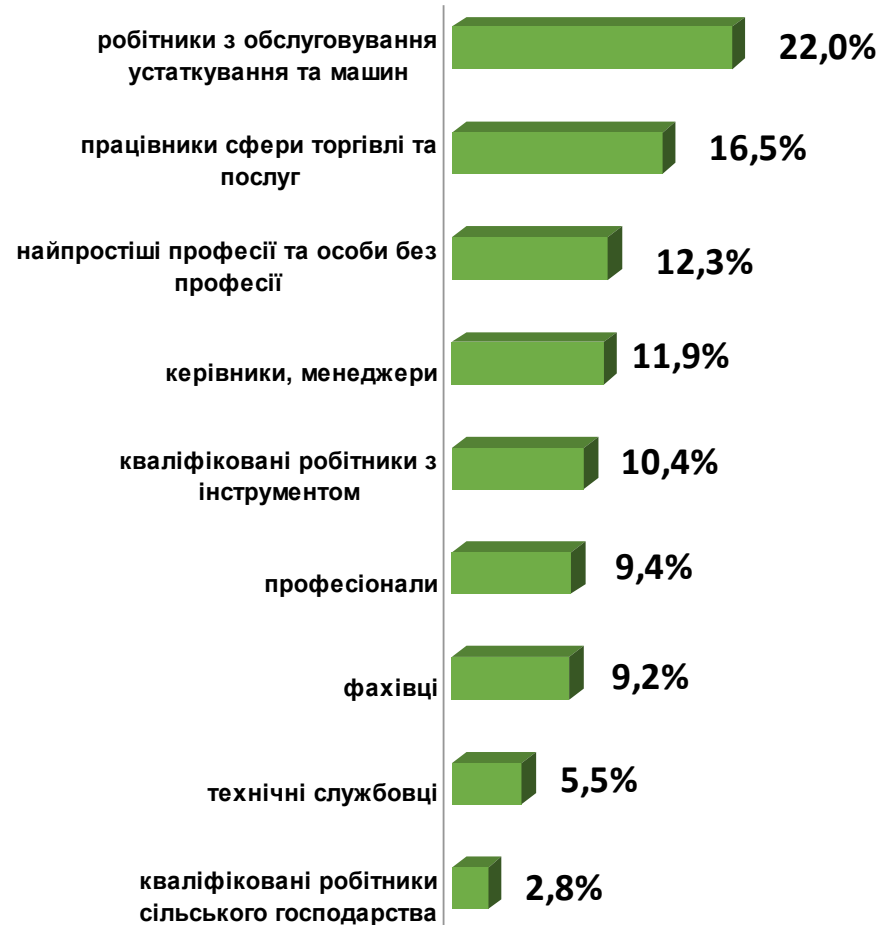
26 224 безробітних



Структура вакансій за професійними групами, %



Структура безробітних за професійними групами, %



Кількість працевлаштованих безробітних, осіб

За видами економічної діяльності



За професійними групами



Структура працевлаштованих безробітних, %

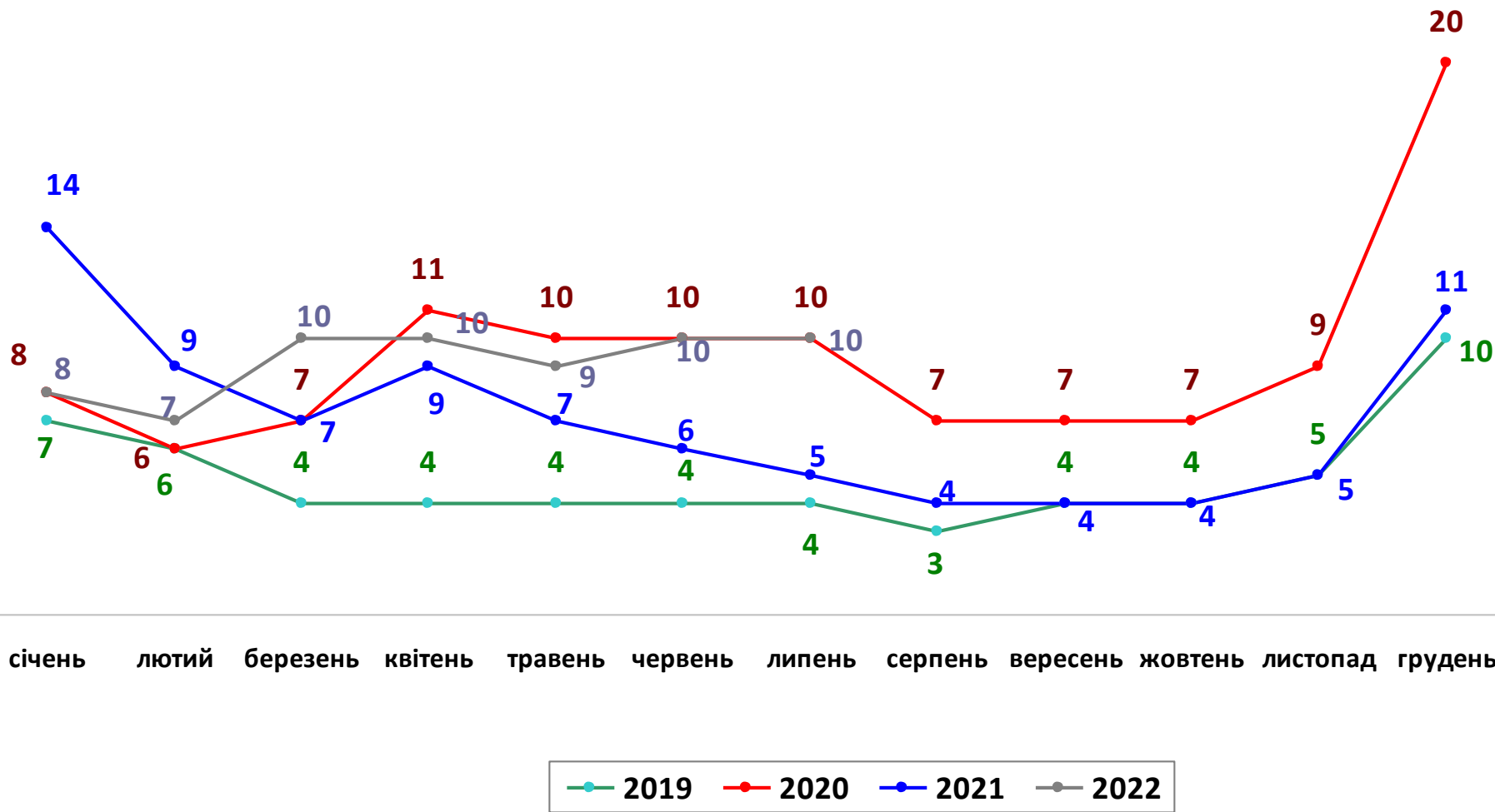
За видами економічної діяльності



За професійними групами

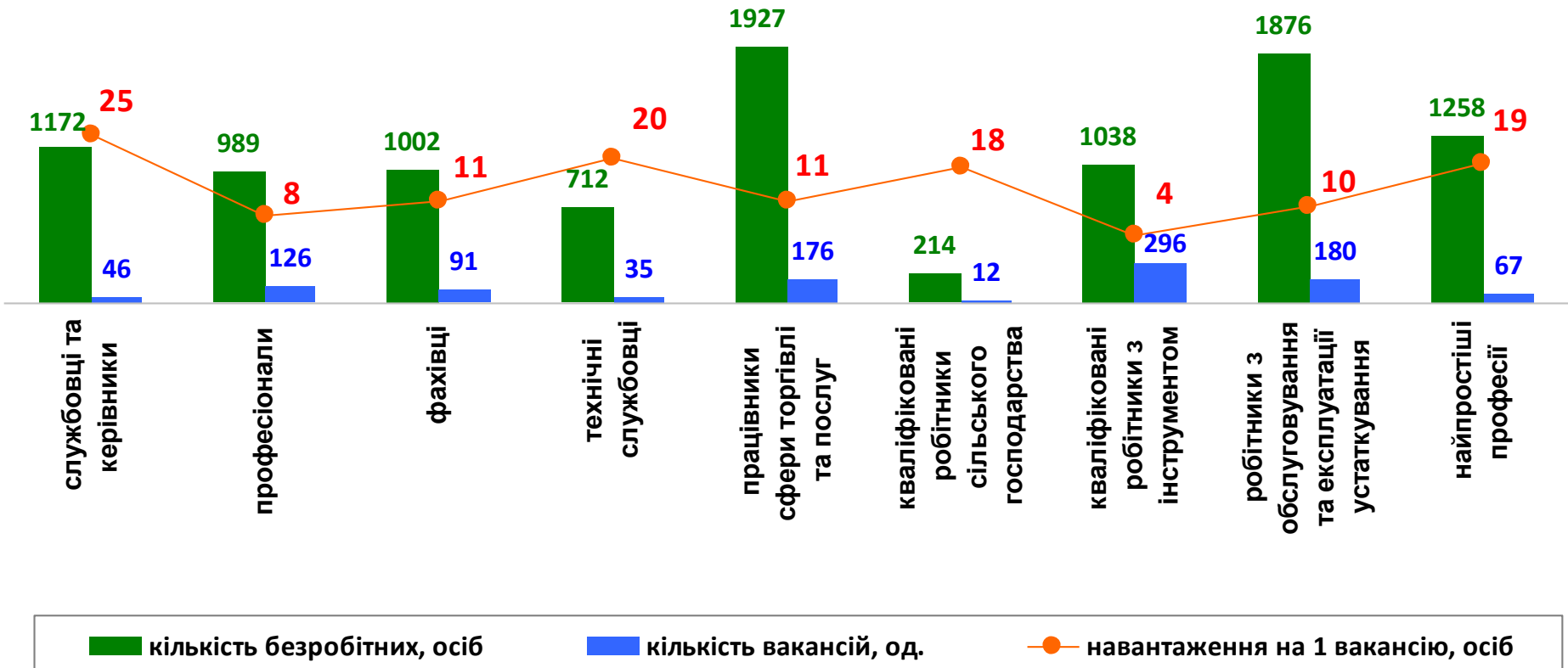


Кількість претендентів на 1 вакансію, станом на кінець місяця, осіб



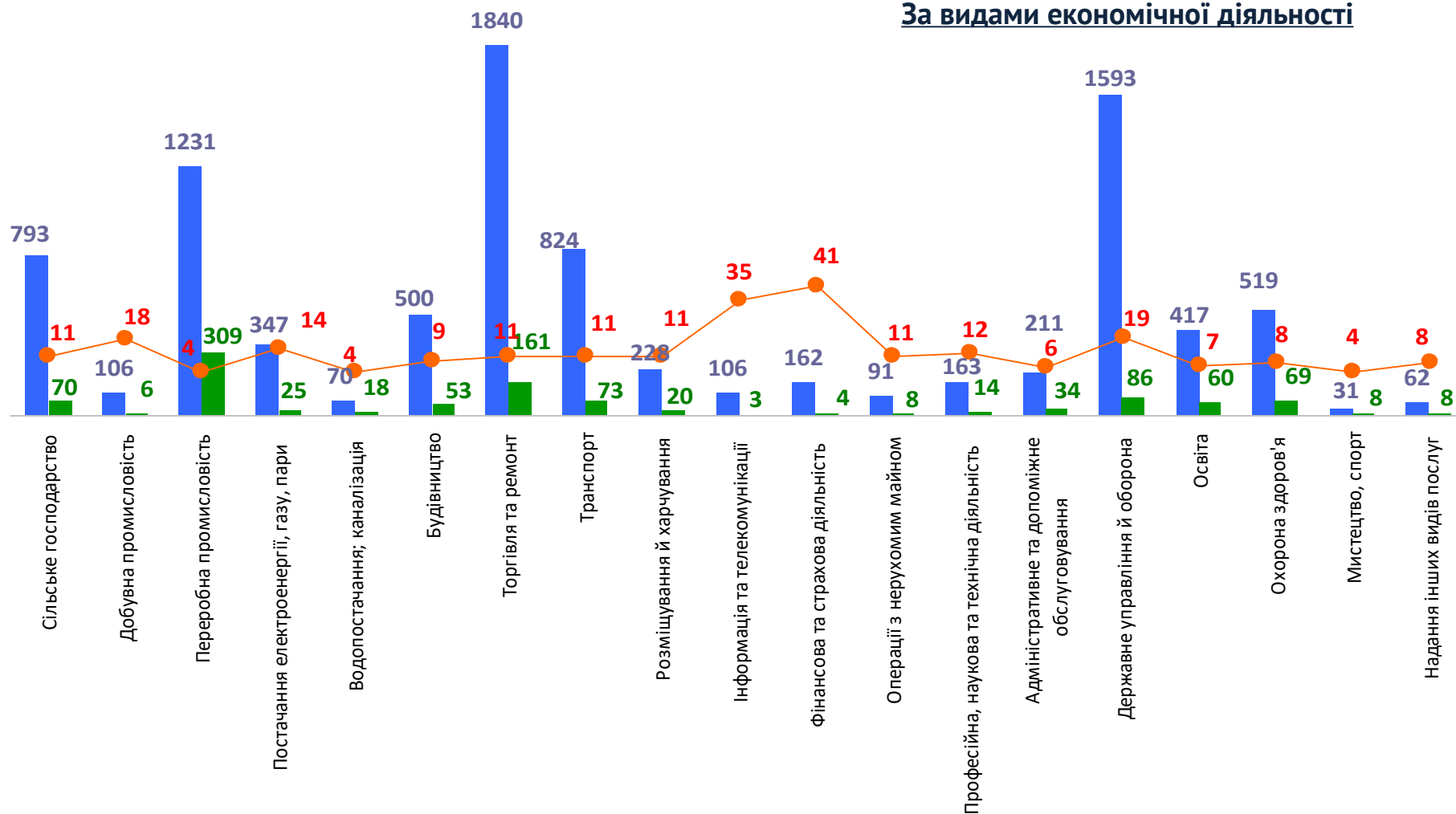
Кількість зареєстрованих безробітних, кількість вакансій та кількість претендентів на 1 вакансію, станом на 1 серпня 2022 р.

За професійними групами



Кількість зареєстрованих безробітних, кількість вакансій та кількість претендентів на 1 вакансію, станом на 1 серпня 2022 р.

За видами економічної діяльності



■ кількість безробітних, осіб

■ кількість вакансій, од.

● навантаження на 1 вакансію, осіб



Професії, за якими кількість вакансій є найбільшою, станом на 1 серпня 2022 року
за професійними групами **ТОП-10**

Керівники, менеджери

головний бухгалтер

менеджер (управитель) із збуту

менеджер (управитель)

завідувач складу

начальник відділу

заступник директора

майстер

майстер з ремонту

майстер виробничої дільниці

начальник котельні

Професіонали, фахівці

інспектор

бухгалтер

викладач (методи навчання)

сестра медична (брат медичний)

вихователь

лікар-педіатр

технолог

інструктор з фізкультури

фармацевт

електрик дільниці



Професії, за якими кількість вакансій є найбільшою, станом на 1 серпня 2022 року
за професійними групами **ТОП-10**

Технічні службовці

листоноша (поштар)

адміністратор

касир торговельного залу

оператор телекомунікаційних послуг

оператор комп'ютерного набору

секретар

приймальник замовлень

оператор поштового зв'язку

секретар керівника (організації,
підприємства, установи)

сестра-господиня

Працівники сфери торгівлі та послуг

продавець продовольчих товарів

молодший інспектор (поліція)

продавець-консультант

продавець непродовольчих товарів

кухар

охоронник

бариста

офіціант

бармен

майстер ресторанного обслуговування



Професії, за якими кількість вакансій є найбільшою, станом на 1 серпня 2022 року
за професійними групами **ТОП-10**

Кваліфіковані робітники сільського господарства

оператор машинного доїння

робітник з комплексного обслуговування
сільськогосподарського виробництва

озеленювач

кінолог

рибалка прибережного лову

Кваліфіковані робітники з інструментом

швачка

електромонтер з ремонту та
обслуговування електроустаткування

електрозварник на автоматичних та
напіваавтоматичних машинах

штукатур

слюсар-ремонтник

арматурник

муляр

електрозварник ручного зварювання

слюсар-електрик з ремонту
електроустаткування

електрогазозварник



Професії, за якими кількість вакансій є найбільшою, станом на 1 серпня 2022 року
за професійними групами **ТОП-10**

Робітники з обслуговування устаткування

водій автотранспортних засобів

водій тролейбуса

тракторист

токарь

оператор верстатів з програмним
керуванням

фрезерувальник

водій навантажувача

машиніст екскаватора

апаратник оброблення зерна

укладальник виробів

Найпростіші професії

підсобний робітник

прибиральник службових приміщень

вантажник

двірник

комірник

кухонний робітник

прибиральник виробничих приміщень

мийник посуду

дезінфектор

сторож



**Професії, за якими спостерігався найбільший
дефіцит вакансій серед усіх професій
(за Класифікатором професій), у січні-липні 2022
року**

продавець продовольчих товарів

продавець непродовольчих товарів

підсобний робітник

водій автотранспортних засобів

оператор котельні

прибиральник службових приміщень

бухгалтер

спеціаліст державної служби

кухар

машиніст (кочегар) котельної

дорожній робітник

листоноша (поштар)

вчитель закладу загальної середньої освіти

продавець-консультант

військовослужбовець

сторож

тракторист

**Професії, за якими спостерігався найбільший
дефіцит кадрів серед усіх професій
(за Класифікатором професій), у січні-липні 2022
року**

швачка

тракторист-машиніст с/г виробництва

інспектор

молодший інспектор (поліція)

слюсар-ремонтник

токарь

оператор телекомунікаційних послуг

водій тролейбуса

оператор верстатів з програмним керуванням

електромонтер з ремонту та обслуговування
електроустаткування

монтер колії

фрезерувальник

офіціант

робітник з комплексного прибирання та утримання
будинків з прилеглими територіями

озеленювач

слюсар-електрик з ремонту електроустаткування

слюсар з контрольно-вимірювальних приладів та
автоматики