



**ПОПИТ ТА ПРОПОЗИЦІЯ НА
ЗАРЕЄСТРОВАНОМУ РИНКУ ПРАЦІ
ХМЕЛЬНИЦЬКОЇ ОБЛАСТІ
У СІЧНІ-ЛИПНІ 2023 РОКУ**

Попит та пропозиція на зареєстрованому ринку праці у січні-липні 2023 року



У січні-липні 2023 року роботодавці проінформували службу зайнятості про наявність 8,3 тис. вакансій, що на 33% менше, ніж у січні-липні 2022 року.

Структура вакансій за видами економічної діяльності була наступною: 25% вакансій пропонувалося на підприємствах переробної промисловості; 18% – в оптовій та роздрібній торгівлі, 15% - в сільському господарстві; 8% - у транспортній галузі, по 5% - в охороні здоров'я та державному управлінні.

У професійному розрізі, найбільше вакансій пропонувалося для працевлаштування: кваліфікованих робітників з інструментом (21%); робітників з обслуговування, експлуатації устаткування та машин (21%); працівників сфери торгівлі та послуг (17%); професіоналів (9%); фахівців (7%), керівників, менеджерів (4%), технічних службовців (4%).

Станом на 1 серпня 2023 року кількість актуальних вакансій, заявлених роботодавцями до обласної служби зайнятості становила 2,8 тис. одиниць, що у 2 рази більше, ніж на відповідну дату минулого року.

За видами економічної діяльності, більшість вакансій налічувалося на підприємствах переробної промисловості (29%), у сфері торгівлі (17%), в транспортній галузі (13%), в галузі сільського господарства (7%), в сфері охорони здоров'я (6%).

За професійними групами найбільший попит роботодавців спостерігався на:

- кваліфікованих робітників з інструментом – 29% (швачка, слюсар-ремонтник, монтер колії, електромонтер, слюсар-сантехнік, пекар, електрогазозварник, електрозварник ручного зварювання, слюсар з ремонту колісних транспортних засобів, муляр, верстатник деревообробних верстатів, маляр);
- робітників з обслуговування, експлуатації устаткування та машин – 20% (водій, дорожній робітник, токарь, тракторист, оператор оператор верстатів з програмним керуванням, тракторист-машиніст сільськогосподарського виробництва, водій тролейбуса);
- працівників сфери торгівлі та послуг – 14% всіх поданих вакансій (продавець, кухар, охоронник, офіціант, бармен, молодший інспектор (поліція), бариста, соціальний робітник, молодша медична сестра (мол. мед. брат);
- професіоналів – 10% (інспектор (пенітенціарна система), інженер, фармацевт, лікар загальної практики – сімейний лікар, лікар-педіатр, вчитель);
- фахівців – 7% (бухгалтер, сестра медична (брат медичний), асистент фармацевта, механік, диспетчер, технолог, електрик цеху, технік-лаборант).

Попит та пропозиція на зареєстрованому ринку праці у січні-липні 2023 року



У січні-липні 2023 року послугами обласної служби зайнятості скористалися 11,0 тис. безробітних громадян, що на 58% менше, ніж у січні-липні 2022 року.

За видами економічної діяльності, серед безробітних, які мали професійний досвід 19% раніше працювали в державному управлінні й обороні; 17% - в оптовій та роздрібній торгівлі; 15% - на підприємствах переробної промисловості, 14% - в галузі сільського та лісового господарства.

За професійними групами, серед зареєстрованих безробітних переважають працівники сфери торгівлі та послуг (21%); робітники з обслуговування, експлуатації устаткування (14%); представники найпростіших професій (14%); законодавці, керівники (10%).

Станом на 1 серпня 2023 року послуги обласної служби зайнятості отримували 2,8 тис. зареєстрованих безробітних, що в 3,7 рази менше, ніж на відповідну дату минулого року.

За статтю: у загальній кількості зареєстрованих безробітних, чоловіки становили – 0,8 тис. осіб (або 26%), жінки – 2,0 тис. осіб (або 74%).

За віковими групами: 25% зареєстрованих безробітних були у віці до 35 років; 28% – у віці від 35 до 44 років; 27% – у віці від 45 до 55 років; 20% – понад 55 років.

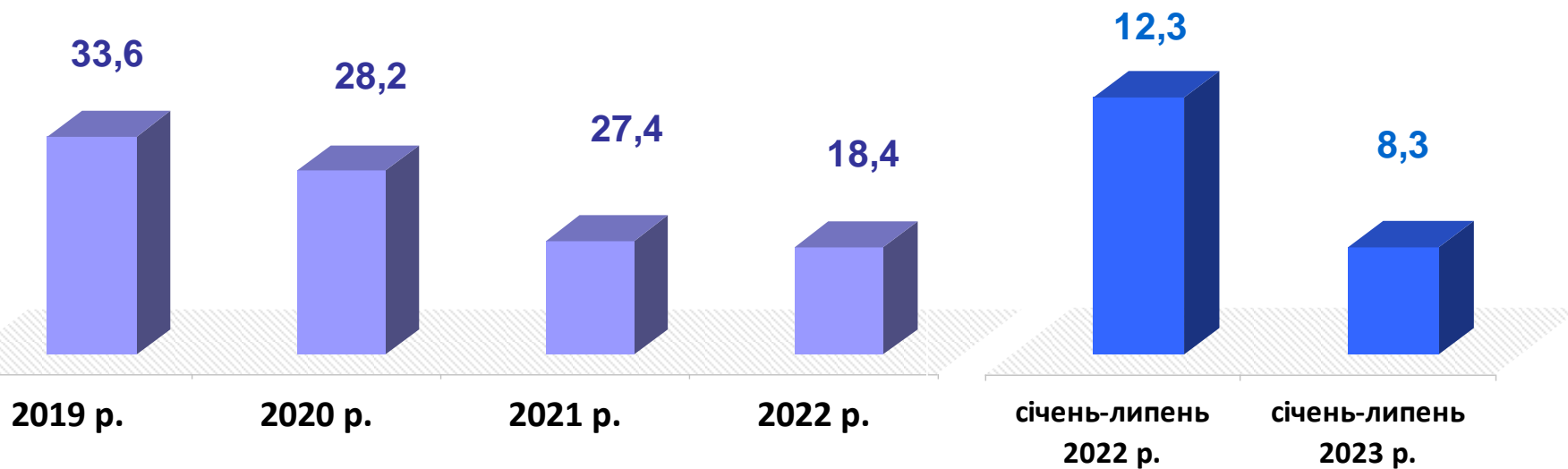
Станом на 1 серпня 2023 року, в середньому по Хмельницькій області, на одне вільне робоче місце претендував 1 безробітний (на 1 серпня 2022 року – 10 осіб).

Найбільша невідповідність попиту на роботу силу та її пропозицію у професійно-кваліфікаційному розрізі спостерігалася серед кваліфікованих робітників сільського господарства (на одну вакансію претендували 4 особи), службовців та керівників (3 особи), фахівців, технічних службовців (2 особи).

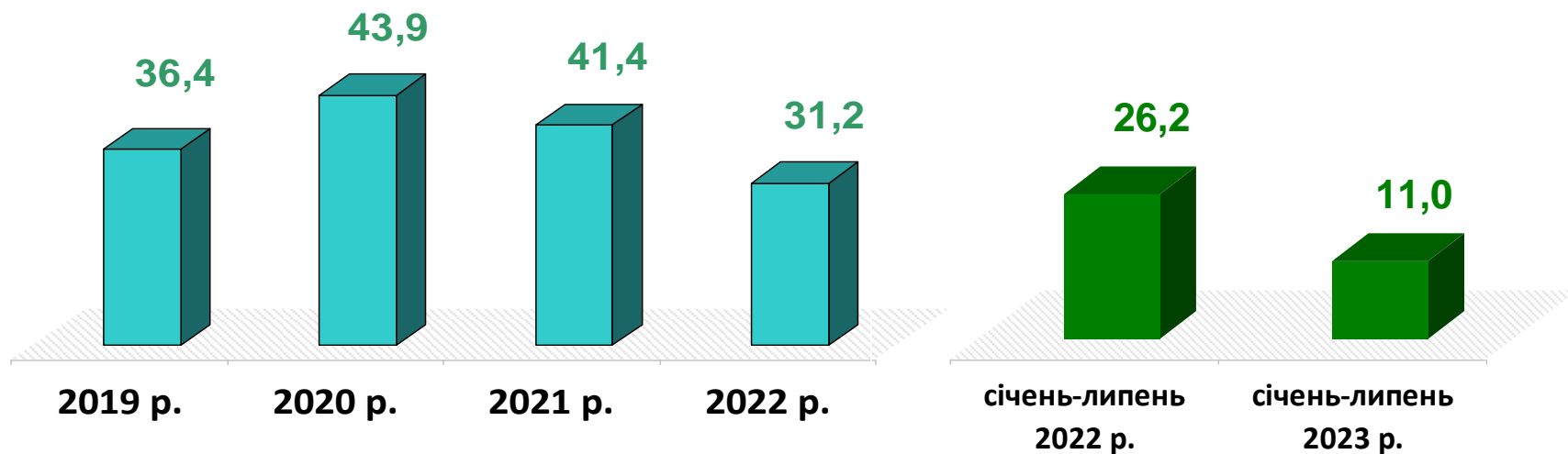
Найбільша нестача вакансій спостерігалася для представників таких професій: для 174 листонош є 33 вакансії, для 146 продавців продовольчих товарів є 68 вакансій, для 32 молодших медичних сестер (мол. мед. братів) є 7 вакансій, а для 100 стрільців, 23 вихователів закладу дошкільної освіти, 22 командирів відділення немає жодної вакансії.

Нестача кадрів спостерігалася серед представників таких професій: швачка, інспектор (пенітенціарна система), водій, слюсар-ремонтник, дорожній робітник, електрик з ремонту та обслуговування електроустаткування, тракторист, вантажник, токар, слюсар-сантехнік, оператор автоматичних та напівавтоматичних ліній верстатів та установок, слюсар з ремонту колісних транспортних засобів.

Кількість вакансій, тис. одиниць

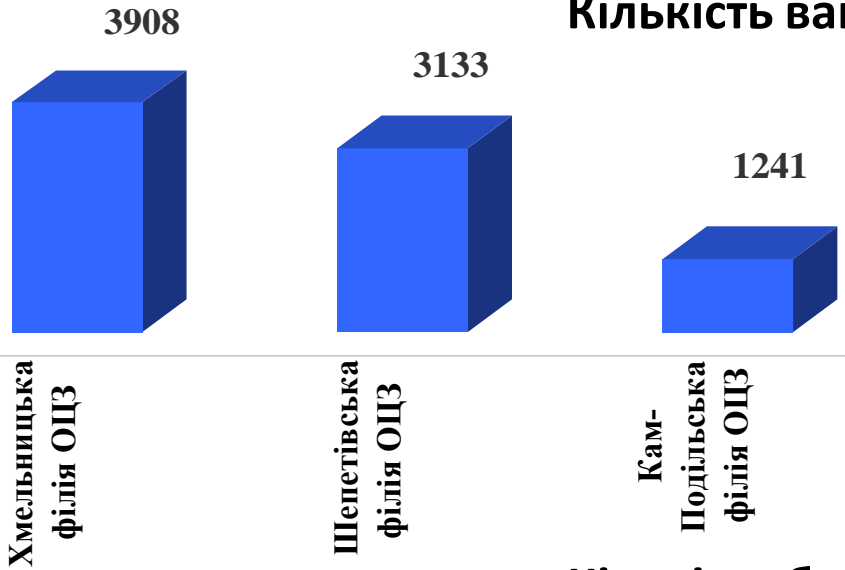


Кількість безробітних, тис. осіб





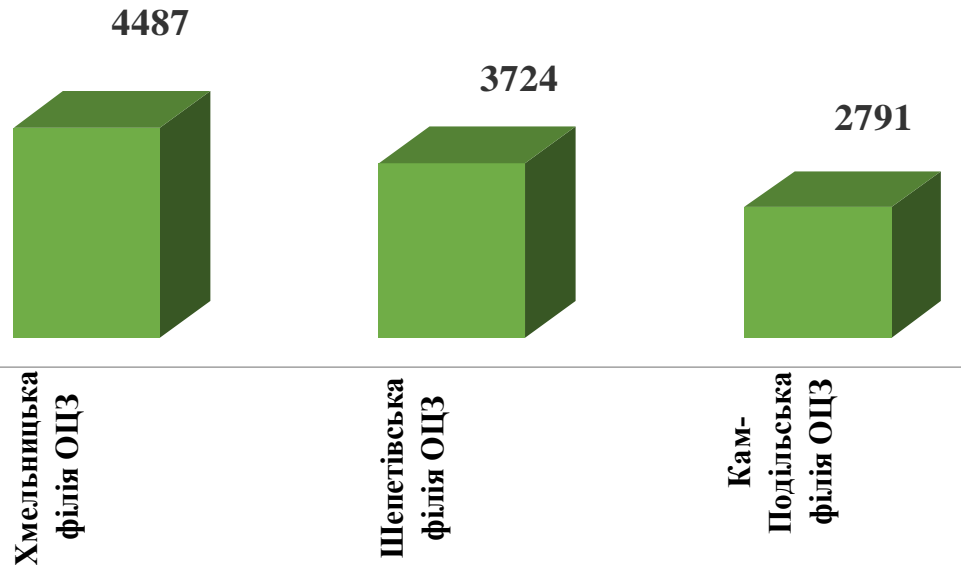
Кількість вакансій за філіями, *одиниць*



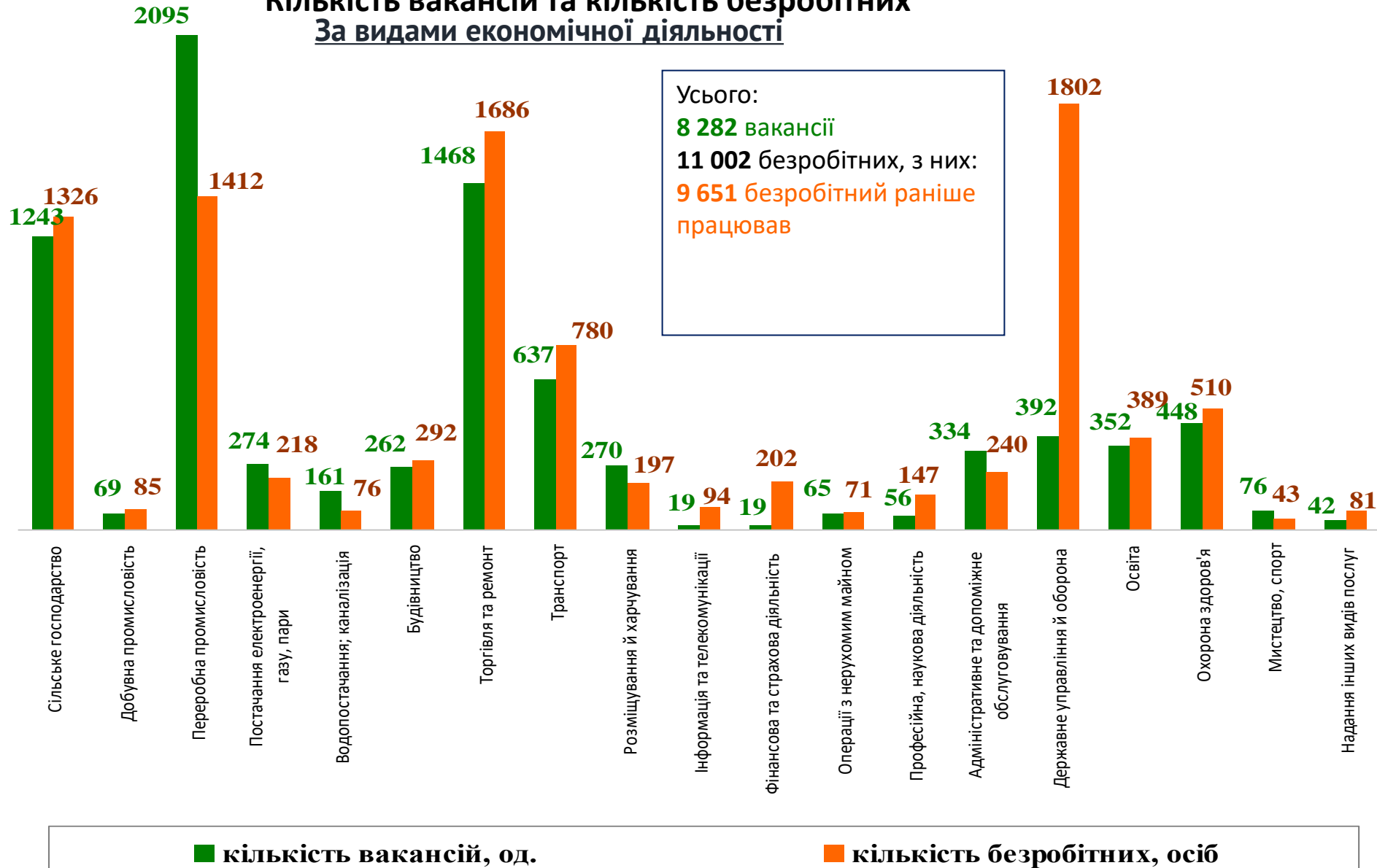
8 282 вакансії у січні-липні 2023 року

Кількість безробітних за філіями, *осіб*

11 002 безробітних у січні-липні 2023 року



Кількість вакансій та кількість безробітних За видами економічної діяльності



Кількість безробітних за статтю

(за статтю та видами економічної діяльності підприємств, на яких вони раніше працювали)



3,3 тис. чоловіків

з них:

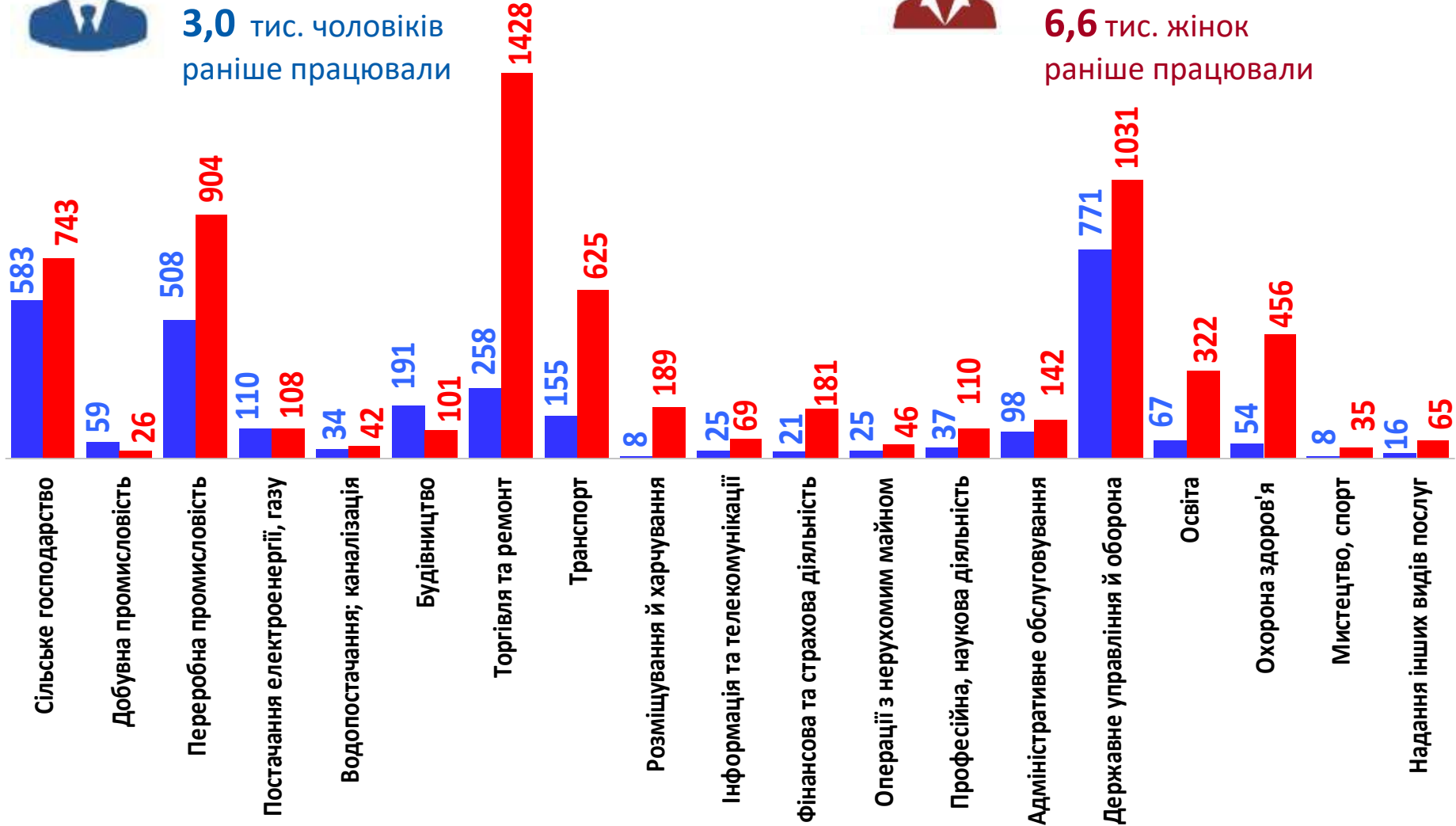
3,0 тис. чоловіків
раніше працювали



7,7 тис. жінок

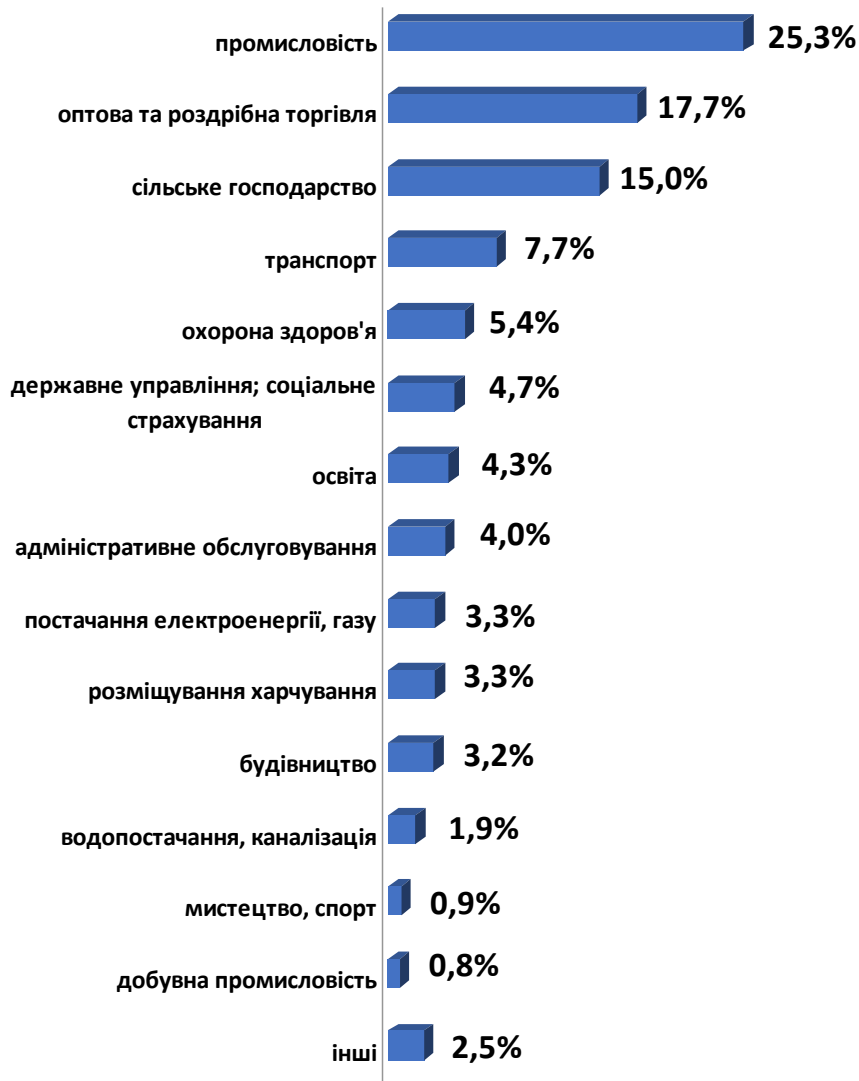
з них:

6,6 тис. жінок
раніше працювали





Структура вакансій, % (за видами економічної діяльності)



Структура безробітних, % (за видами економічної діяльності, на яких вони раніше працювали)

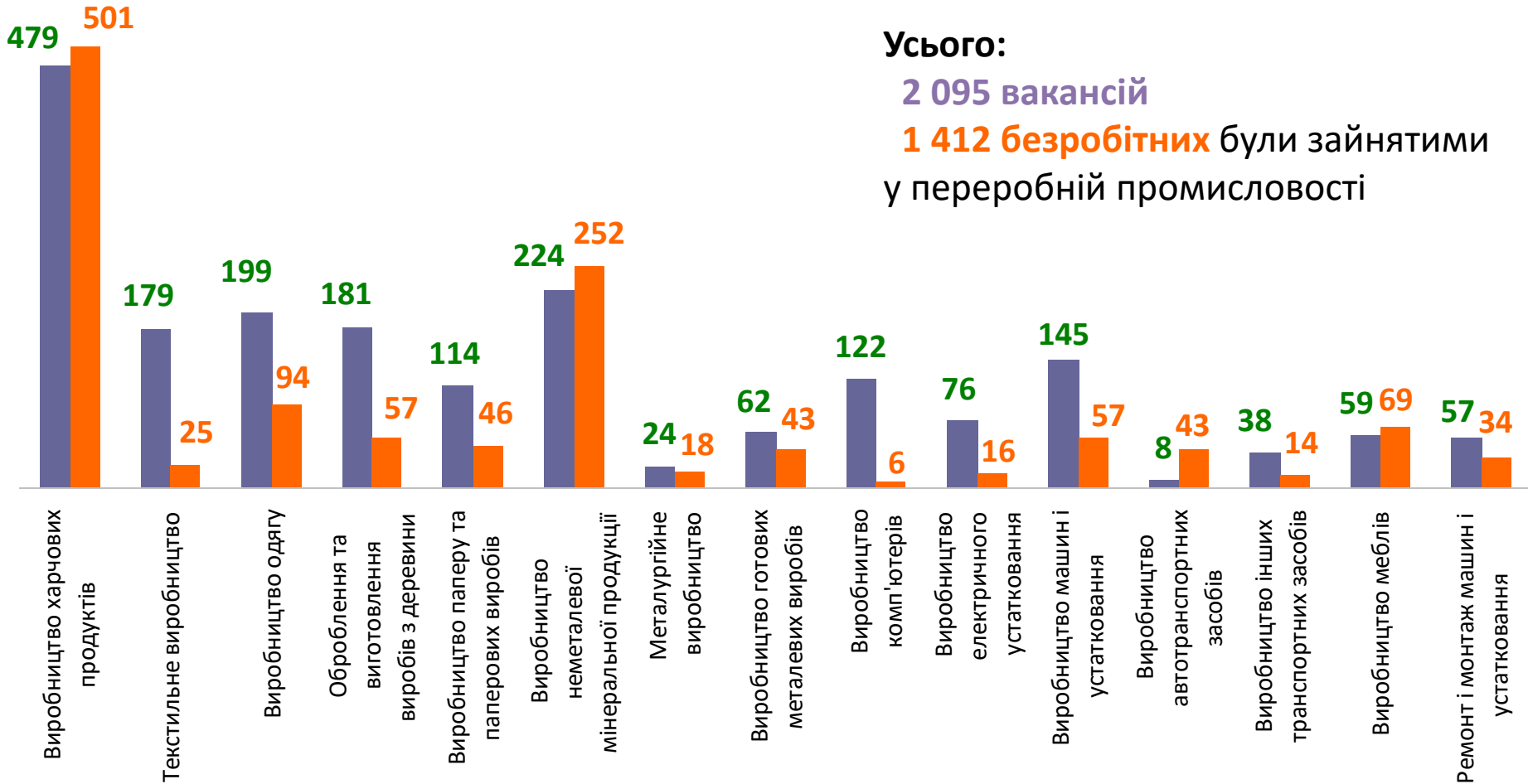


Кількість вакансій та кількість безробітних за окремими видами переробної промисловості

Усього:

2 095 вакансій

1 412 безробітних були зайнятими
у переробній промисловості



■ кількість вакансій, од.

■ кількість безробітних, осіб

Кількість безробітних за статтю

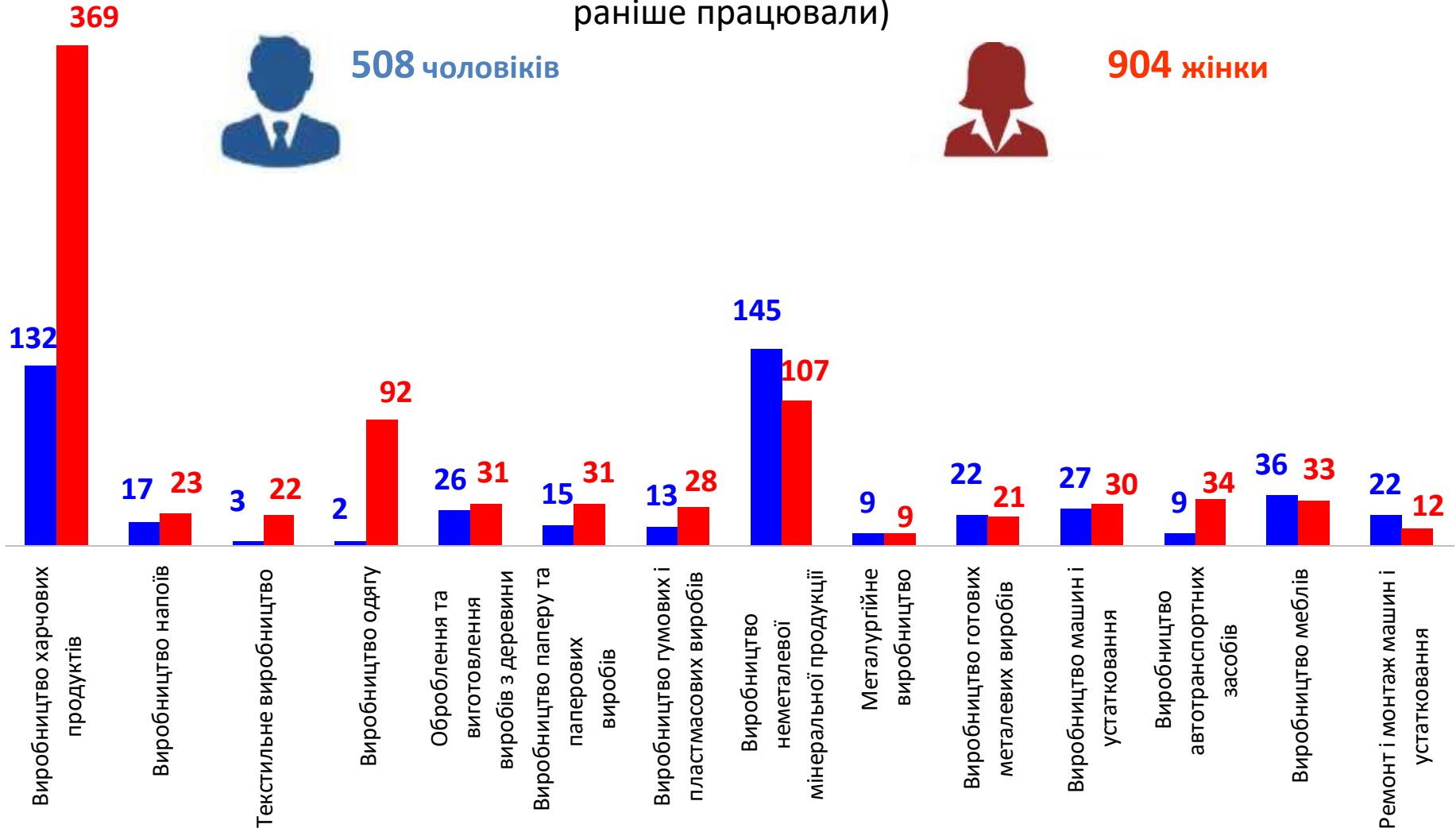
(за статтю та окремими видами переробної промисловості підприємств, на яких вони
раніше працювали)



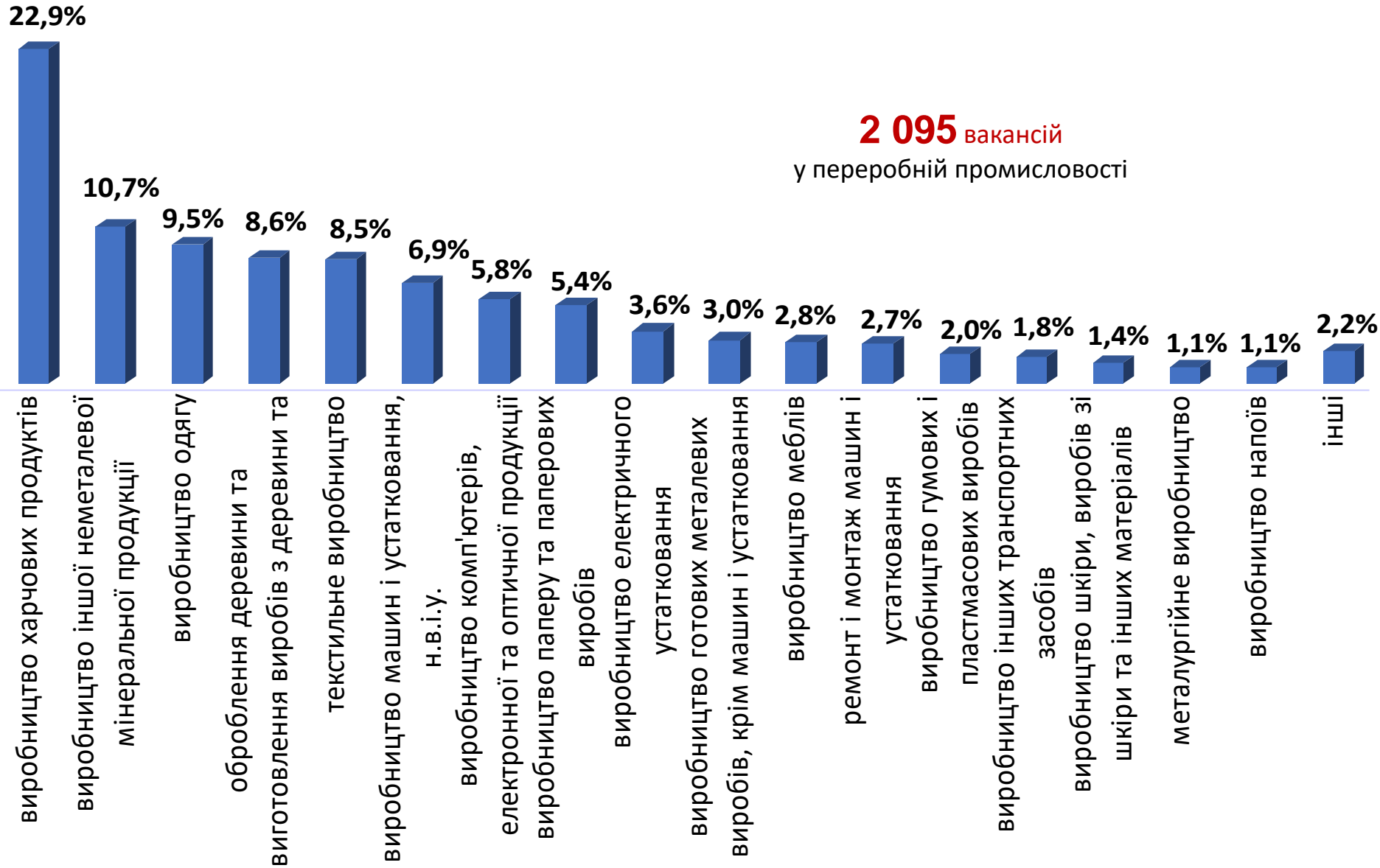
508 чоловіків



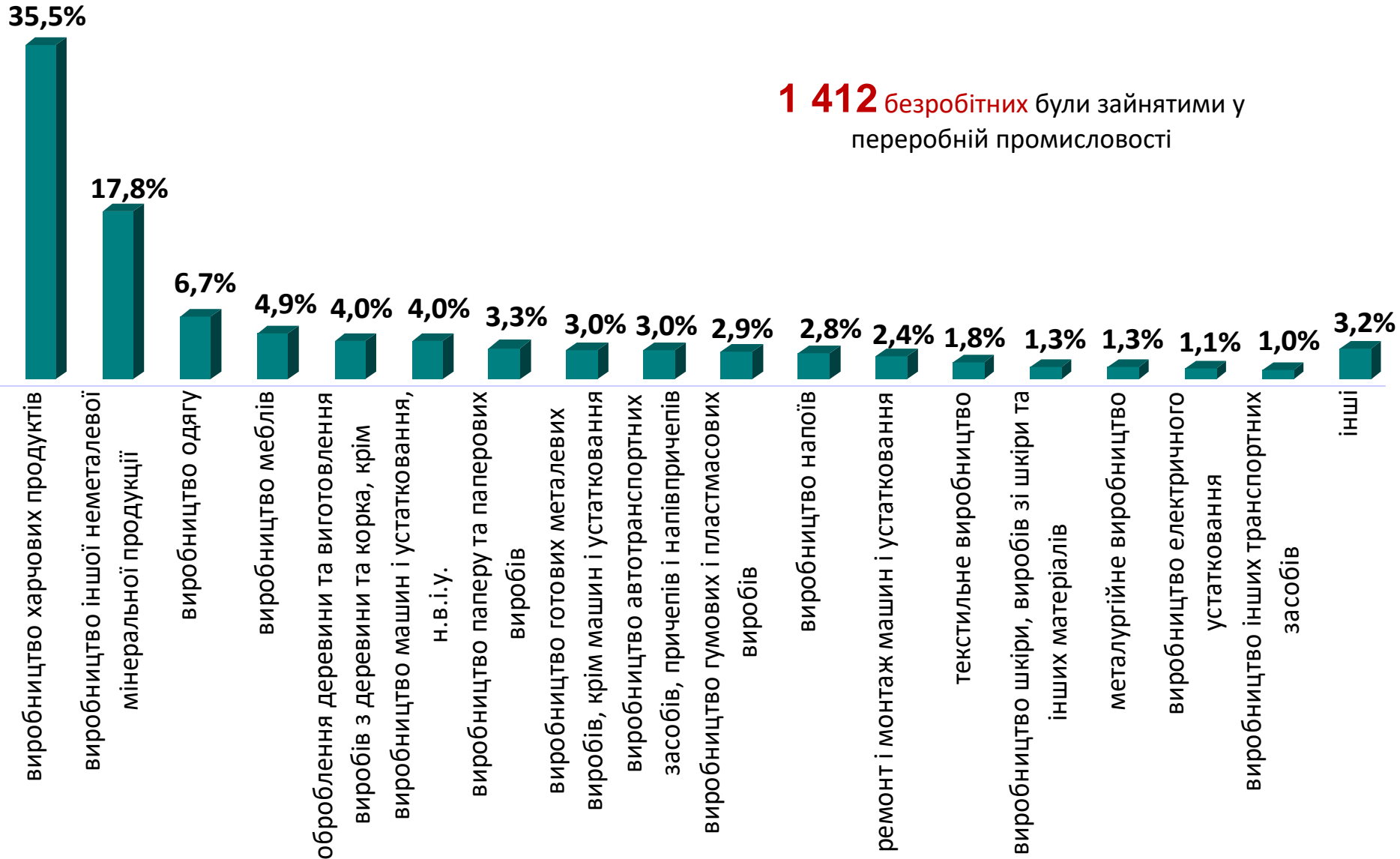
904 жінки



Структура вакансій за видами переробної промисловості, %



Структура безробітних за видами переробної промисловості, %



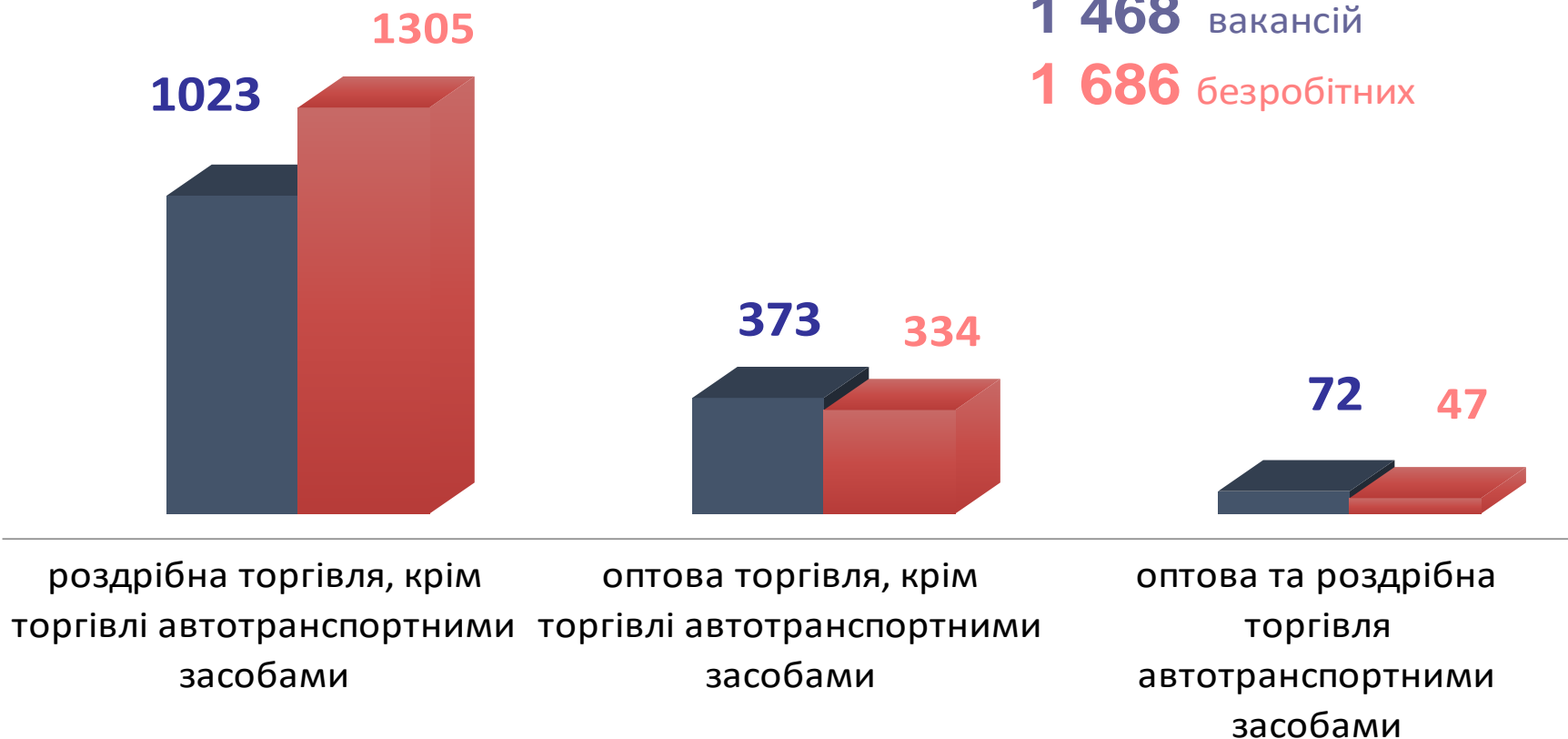


Кількість вакансій та кількість безробітних за видами оптової та роздрібної торгівлі

Усього:

1 468 вакансій

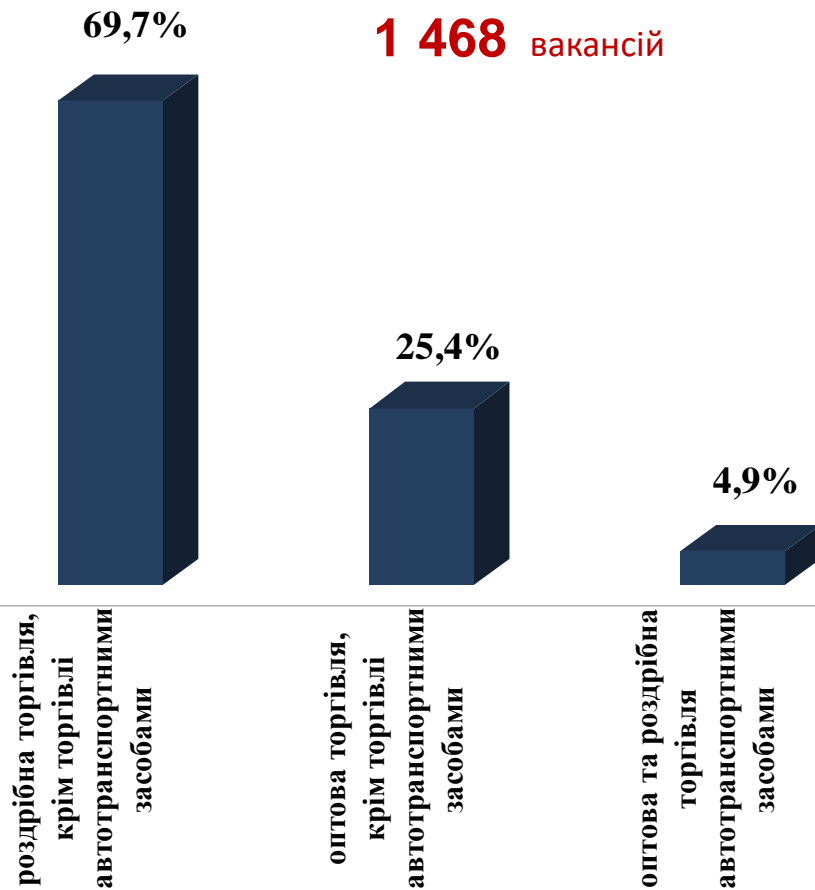
1 686 безробітних



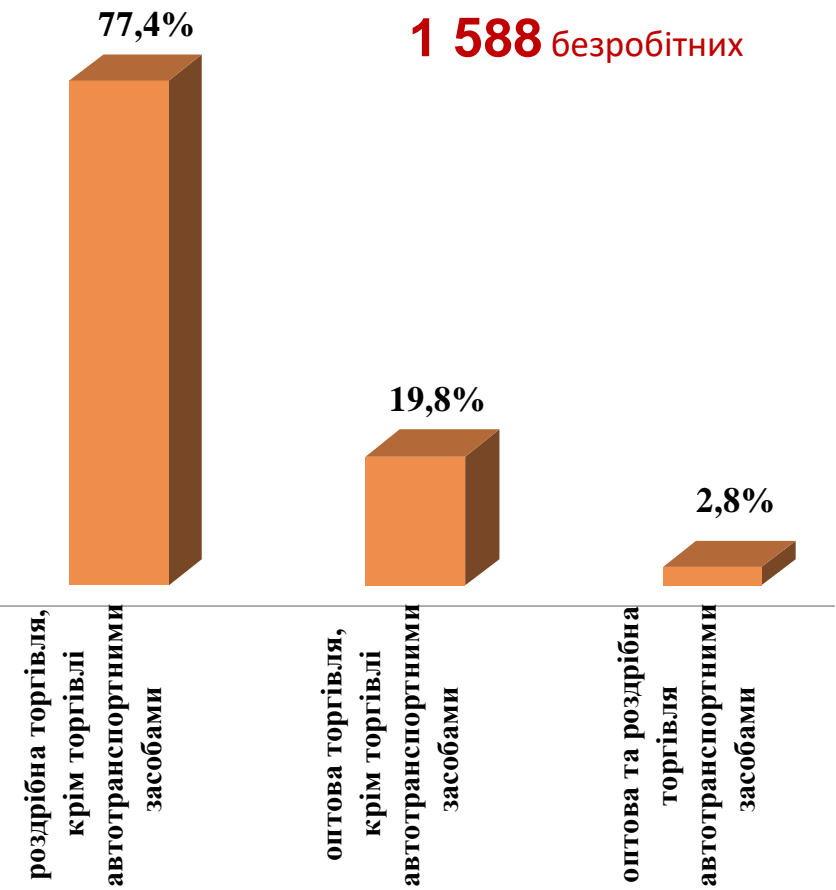
■ Кількість вакансій

■ Кількість безробітних

Структура вакансій за видами оптової та роздрібної торгівлі, %



Структура безробітних за видами оптової та роздрібної торгівлі, %





Кількість вакансій та кількість безробітних у сфері транспорту



Усього:

637 вакансій

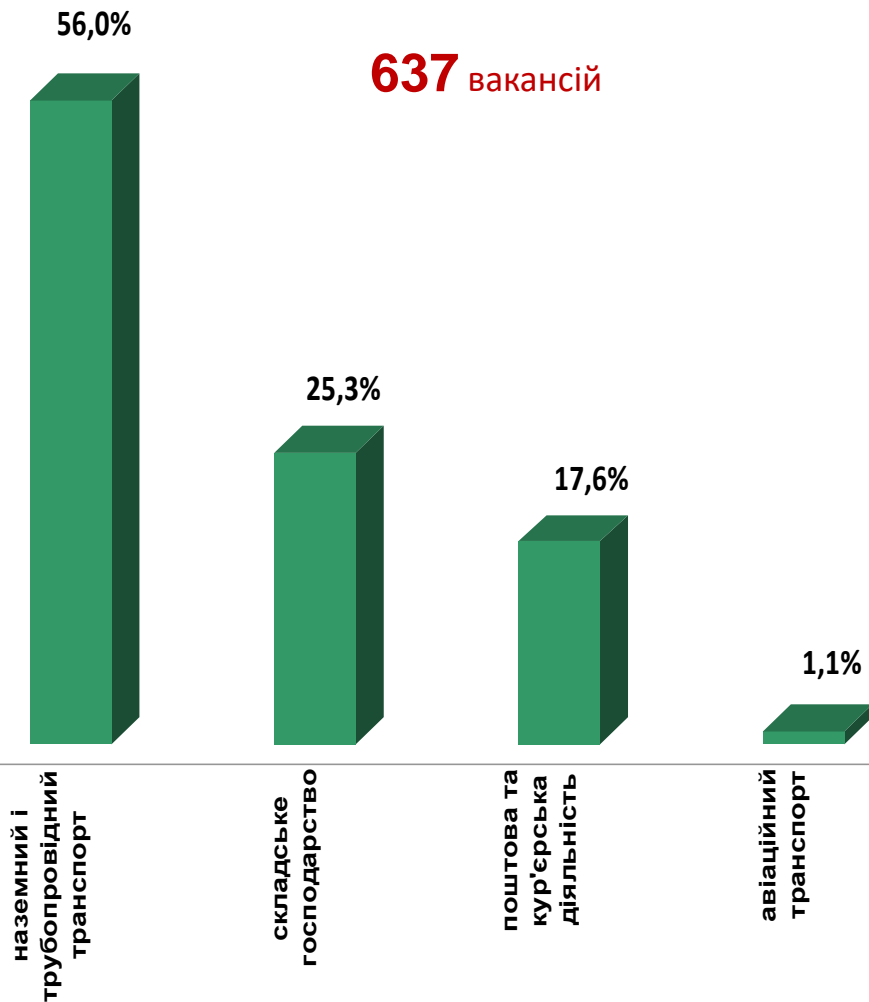
780 безробітних

■ кількість вакансій

■ кількість безробітних

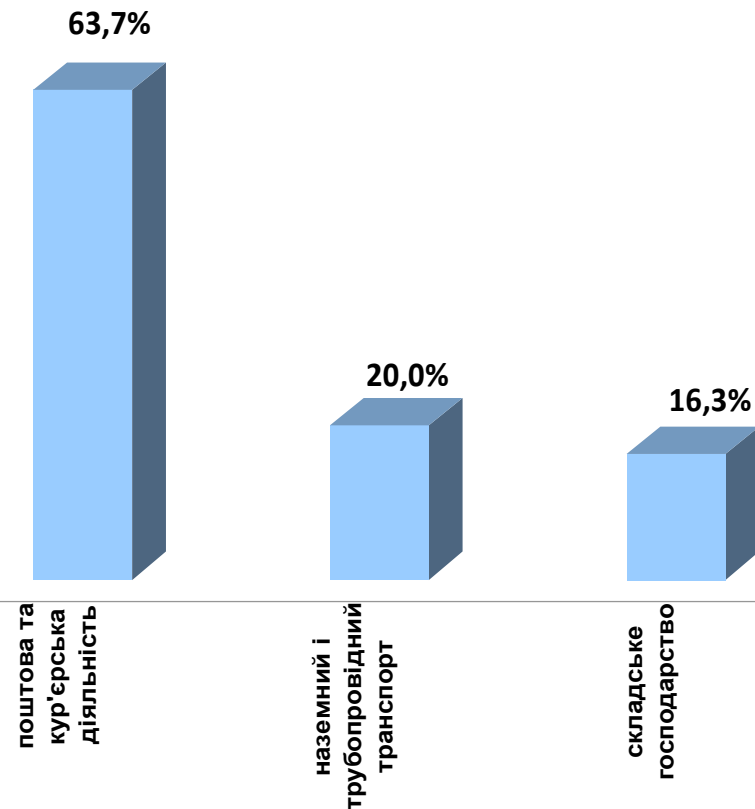
Структура вакансій у сфері транспорту, %

637 вакансій



Структура безробітних у сфері транспорту, %

780 безробітних

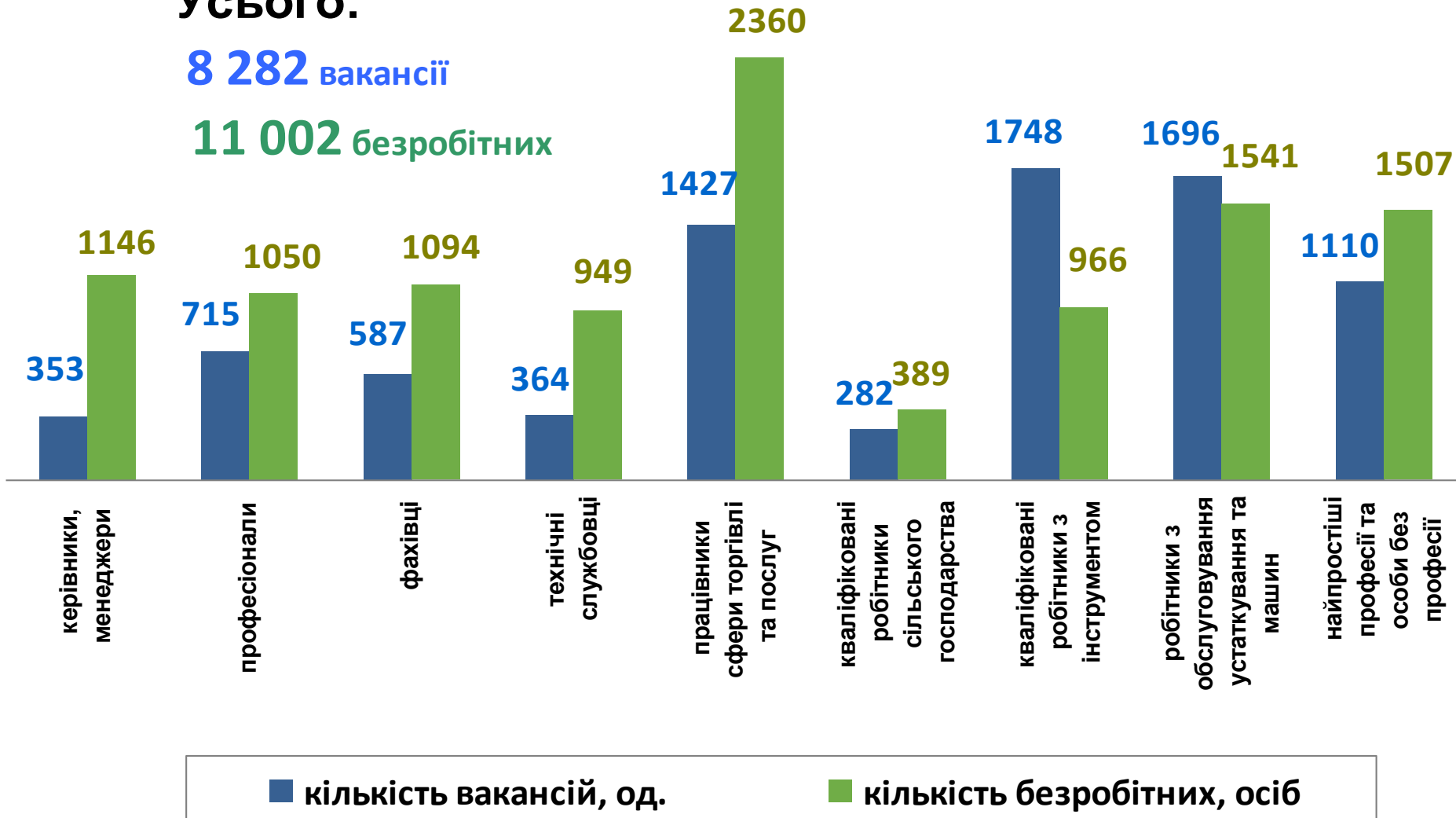


Кількість вакансій та кількість безробітних за професійними групами

Усього:

8 282 вакансії

11 002 безробітних



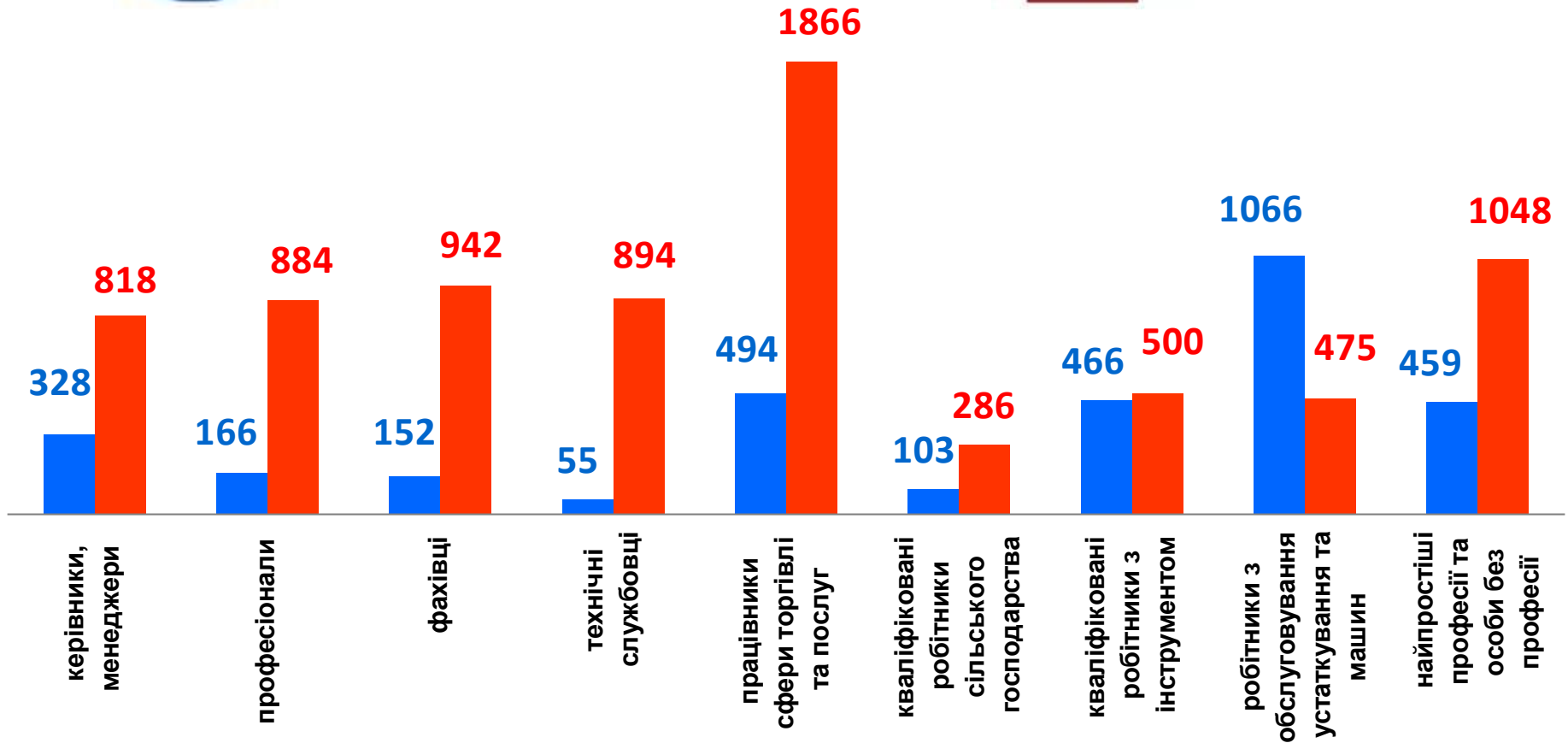
Кількість безробітних за статтю за статтю та професійними групами



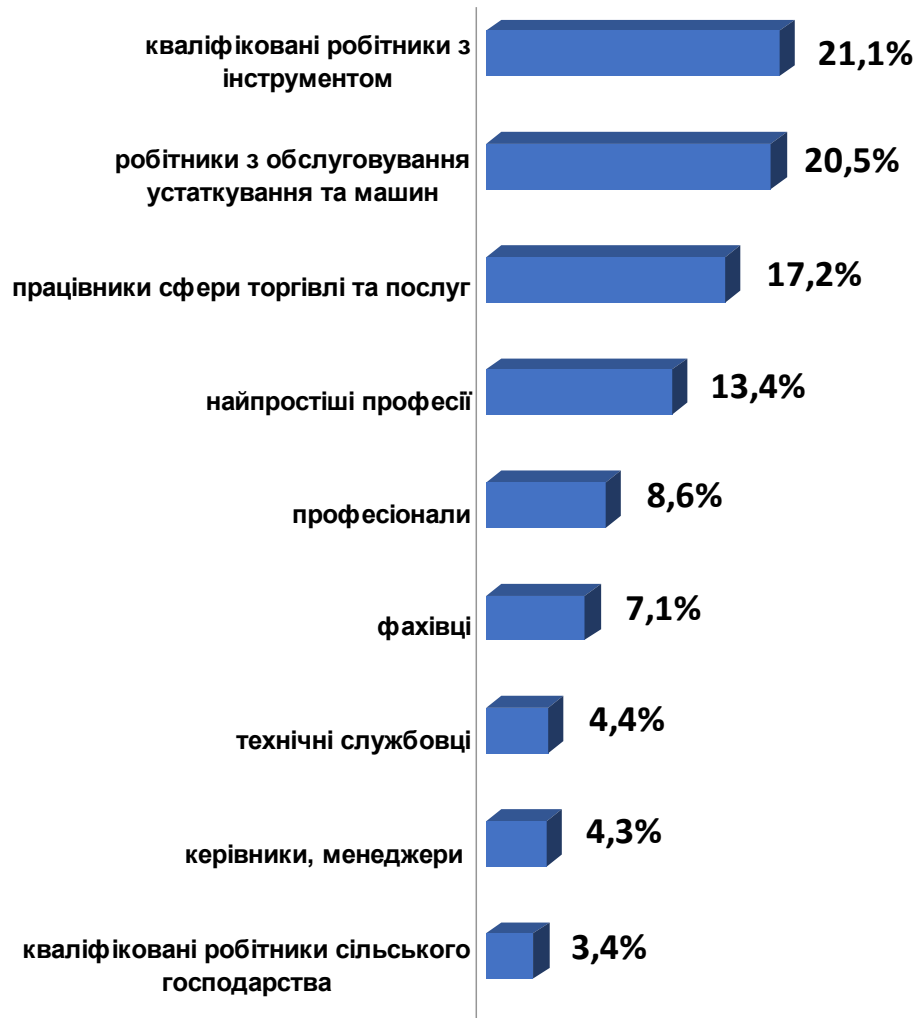
3,3 тис. чоловіків



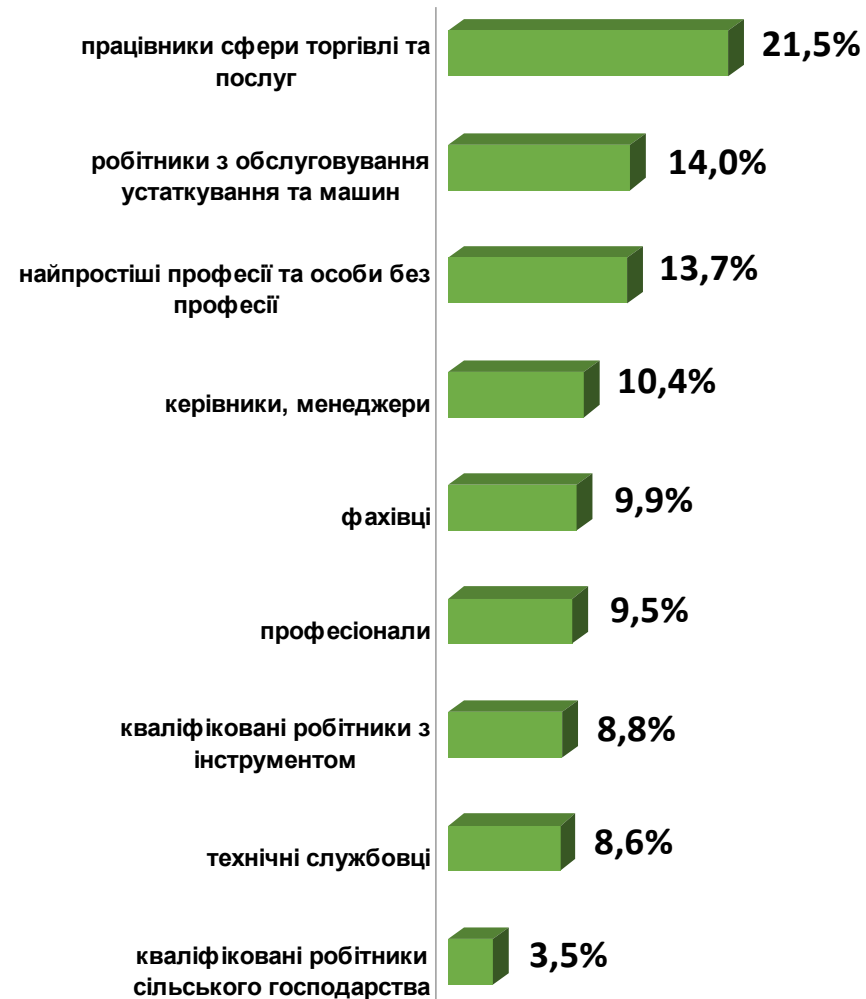
7,7 тис. жінок



Структура вакансій за професійними групами, %

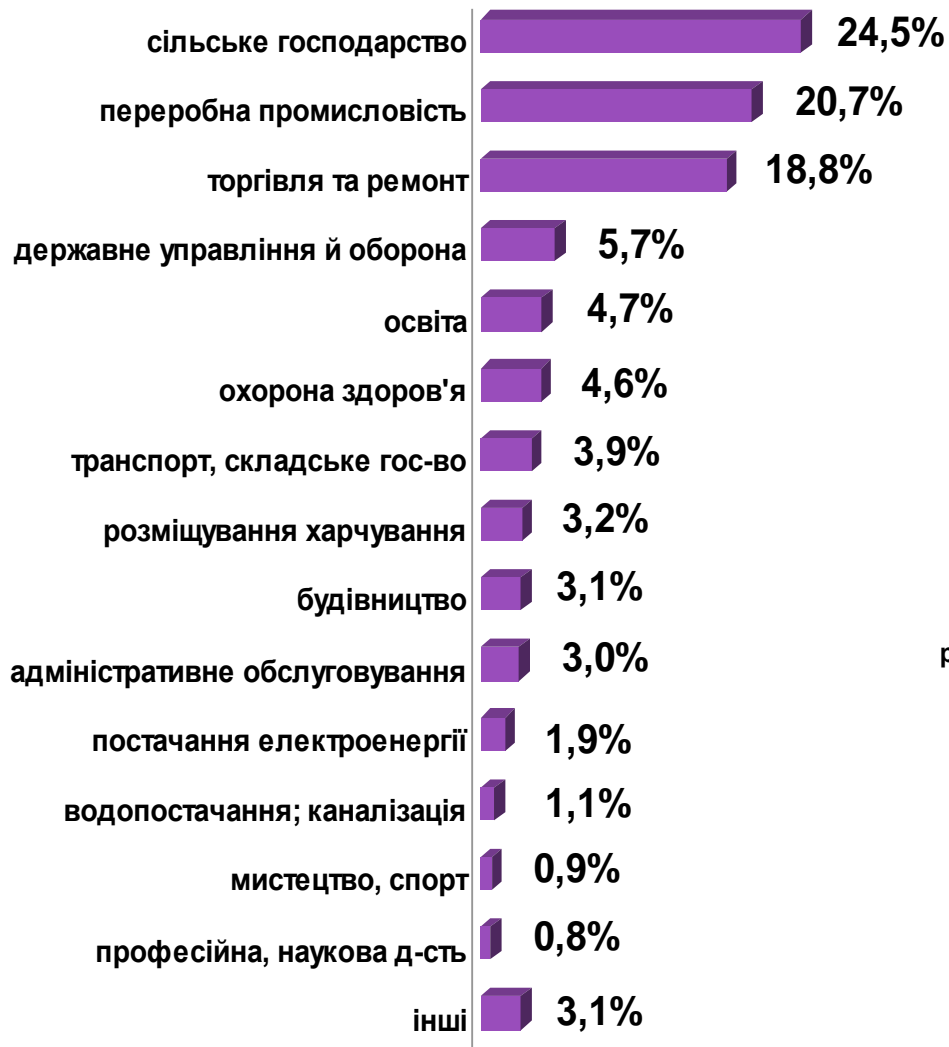


Структура безробітних за професійними групами, %



Структура працевлаштованих безробітних, %

За видами економічної діяльності



За професійними групами



Структура працевлаштованих безробітних, % за статтю та видами економічної діяльності



Чоловіки



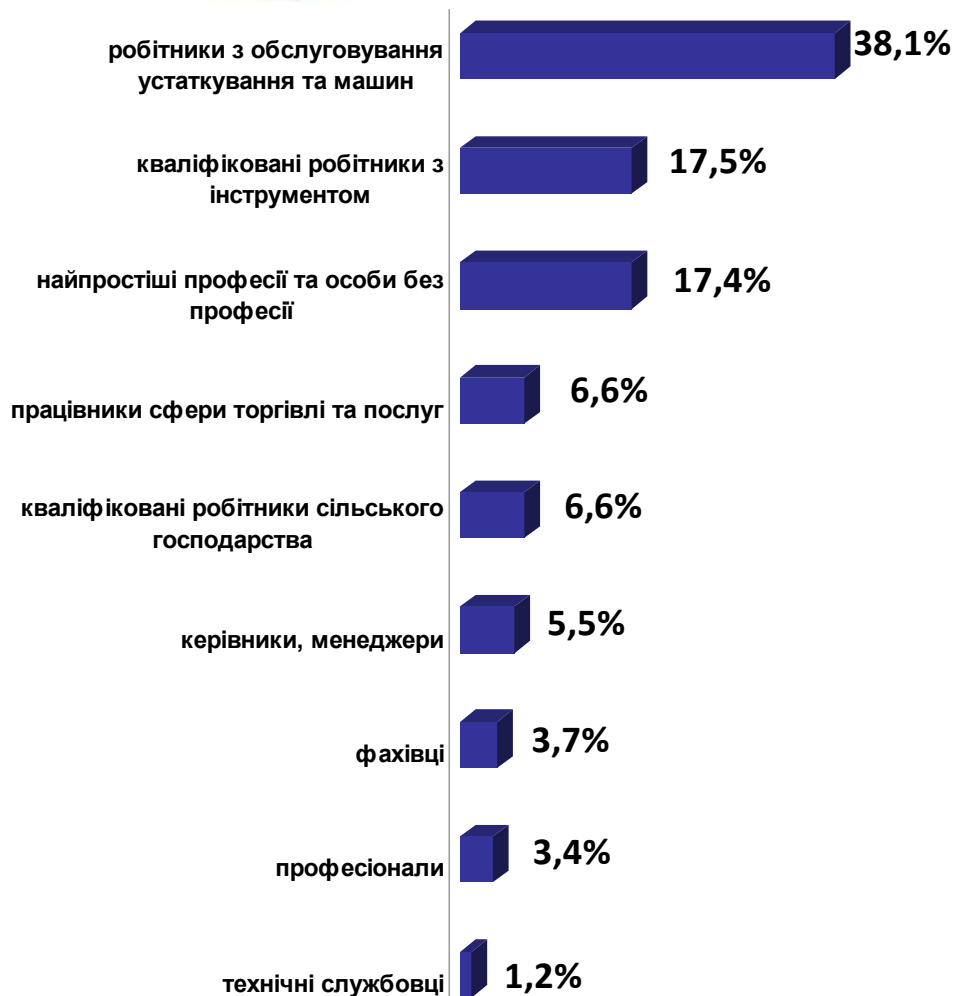
Жінки



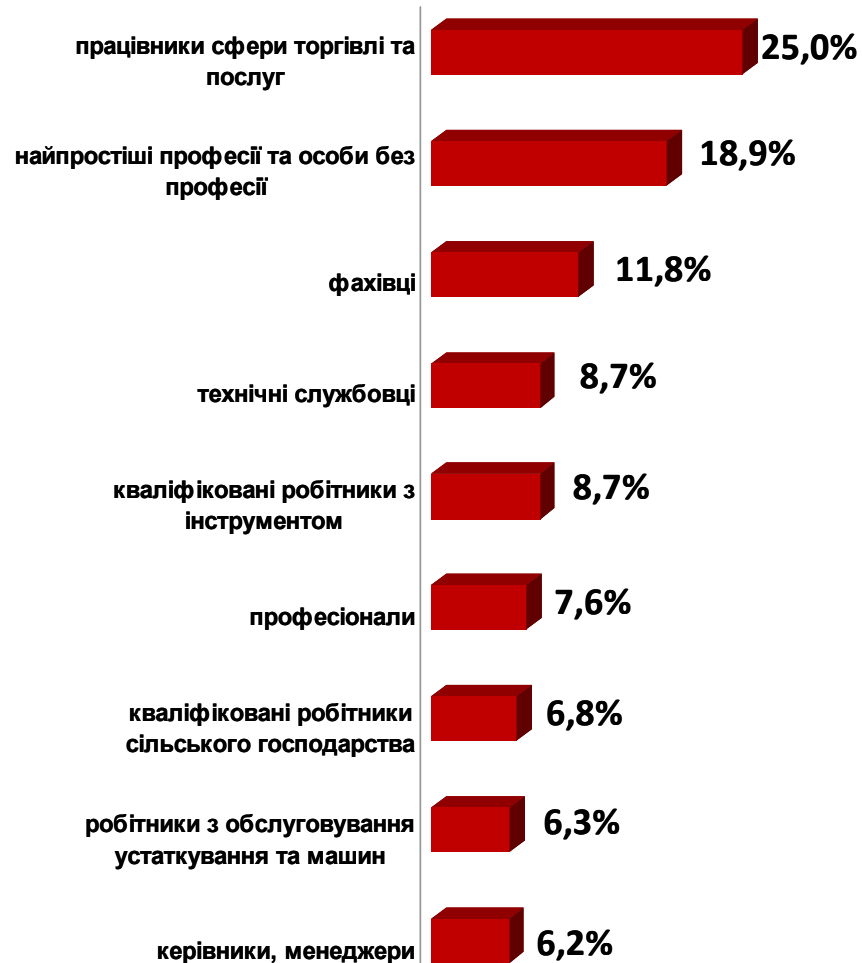
Структура працевлаштованих безробітних, % за статтю та професійними групами



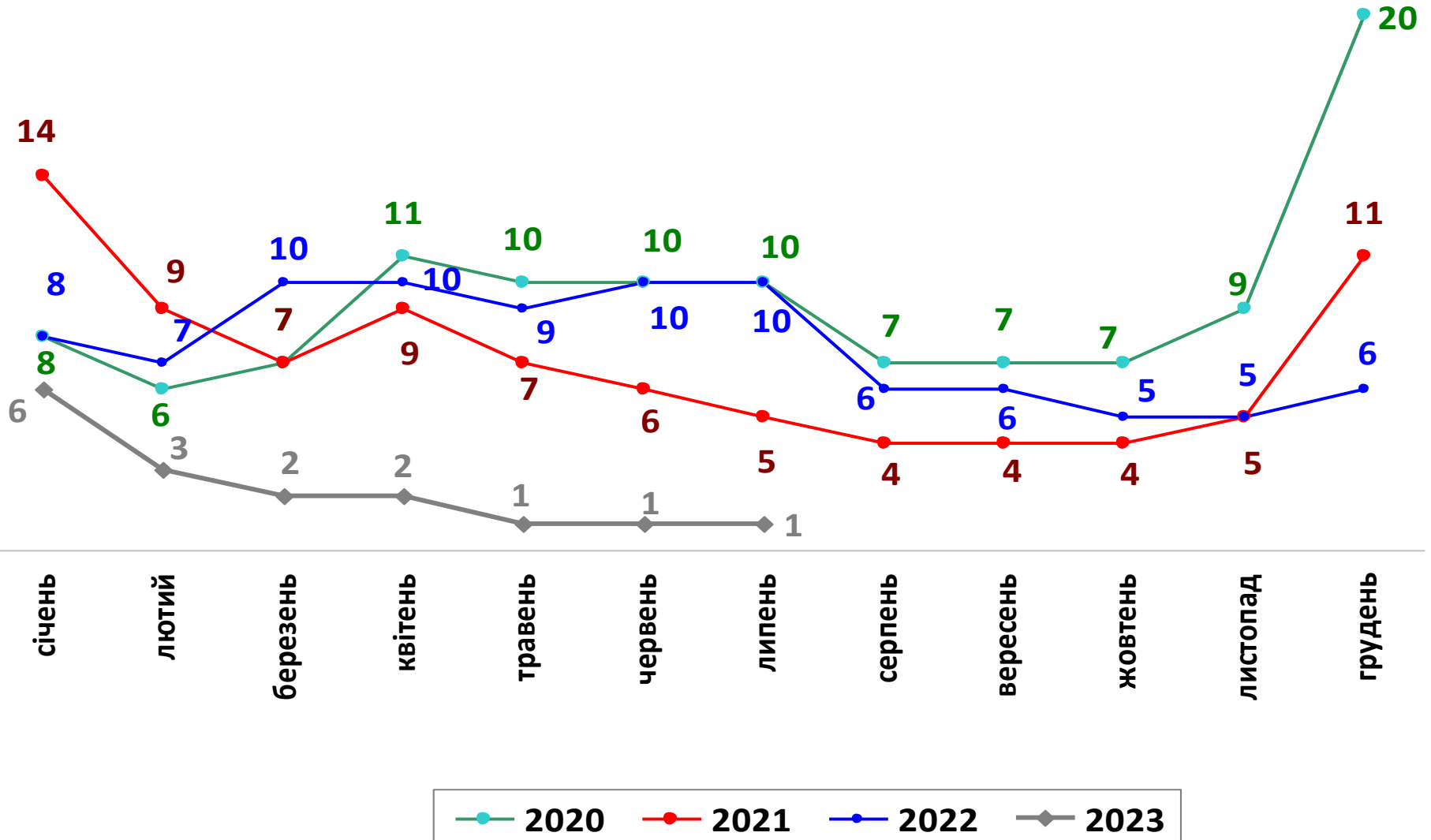
Чоловіки



Жінки



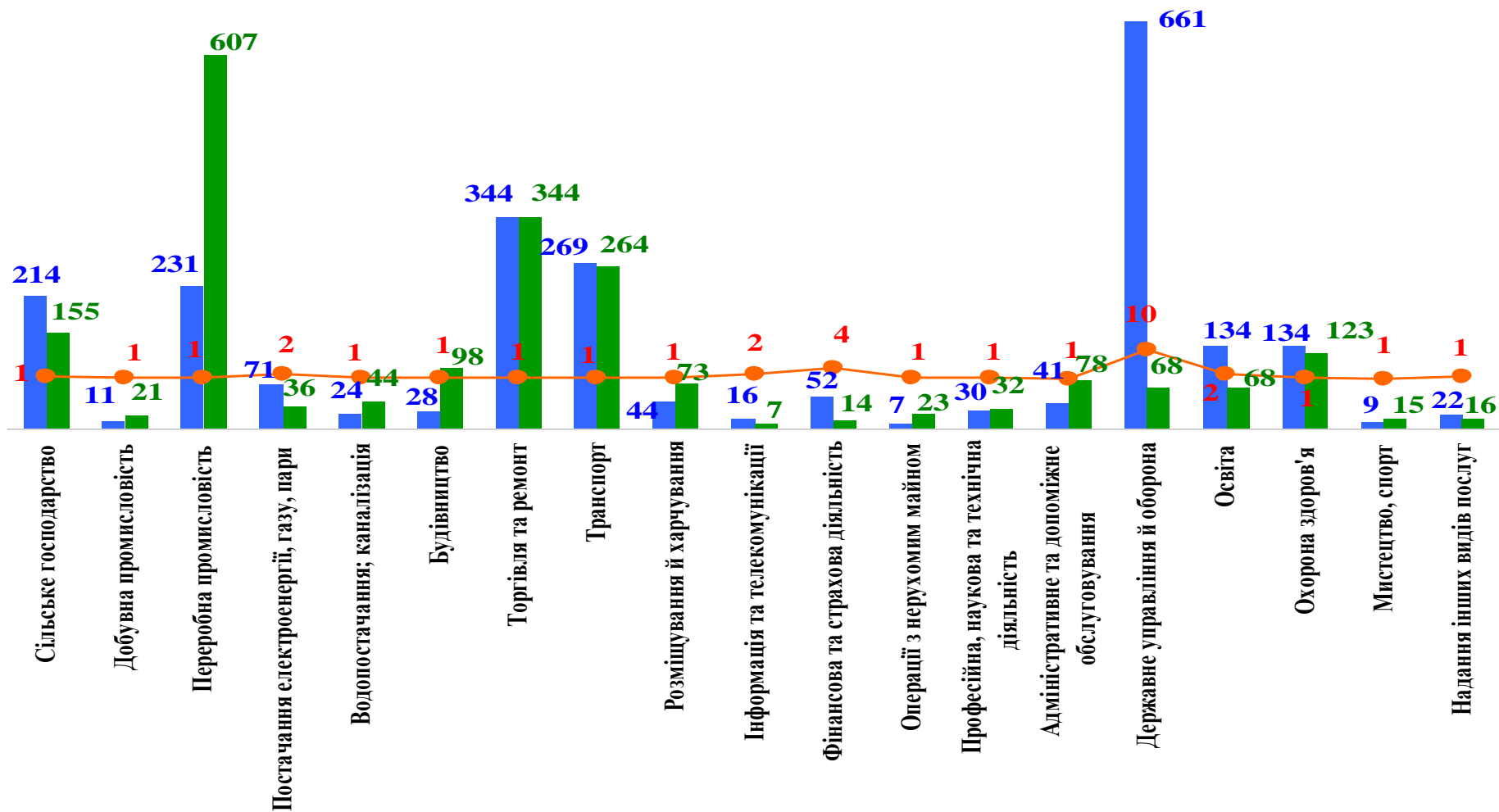
Кількість претендентів на 1 вакансію, станом на кінець місяця, осіб





Кількість зареєстрованих безробітних, кількість вакансій та кількість претендентів на 1 вакансію, станом на 1 серпня 2023 р.

За видами економічної діяльності



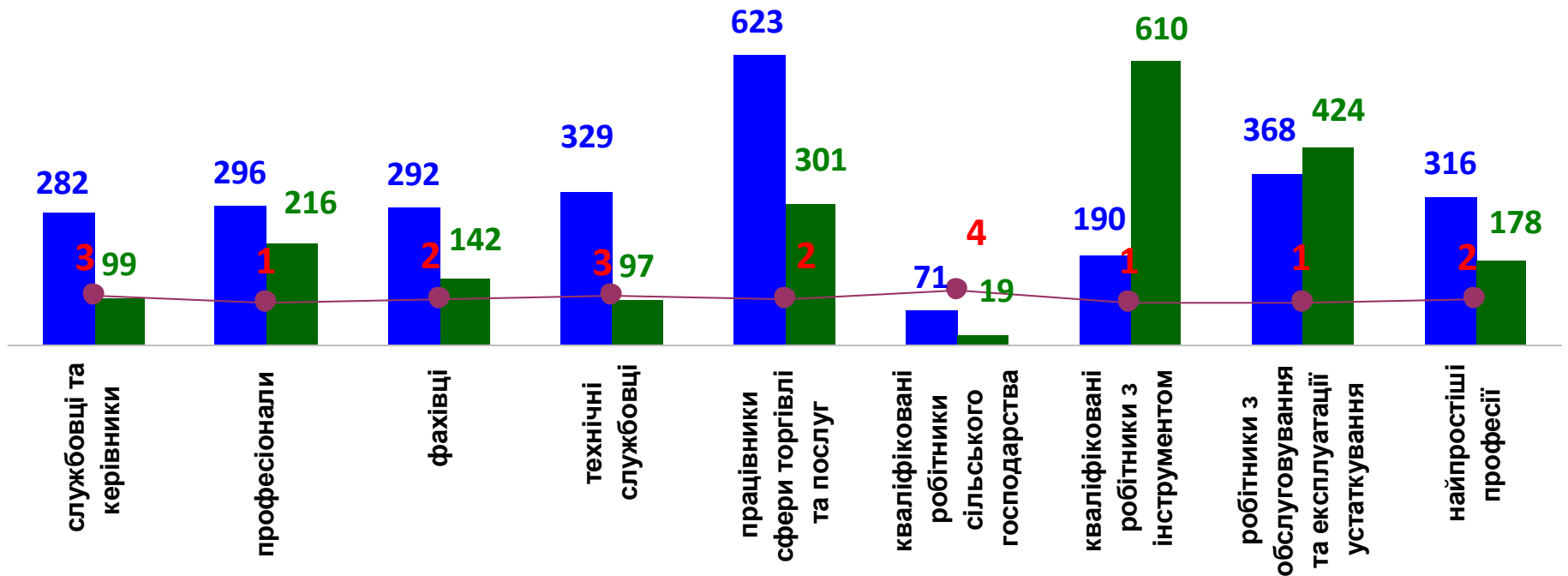
■ кількість безробітних, осіб

■ кількість вакансій, од.

● навантаження на 1 вакансію, осіб

Кількість зареєстрованих безробітних, кількість вакансій та кількість претендентів на 1 вакансію, станом на 1 серпня 2023 року

За професійними групами



■ кількість безробітних, осіб
● навантаження на 1 вакансію, осіб

■ кількість вакансій, од.



Професії, за якими кількість вакансій є найбільшою, станом на 1 серпня 2023 року
за професійними групами **ТОП-10**

Керівники, менеджери

- начальник відділу поштового зв'язку
- головний бухгалтер
- менеджер (управитель) із збуту
- менеджер (управитель)
- майстер діляниці
- майстер
- завідувач складу
- завідувач господарства
- директор установи культури
- начальник відділення

Професіонали, фахівці

- бухгалтер
- інспектор (пенітенціарна система)
- лікар загальної практики – сімейний лікар
- фармацевт
- сестра медична (брат медичний)
- фахівець
- інженер-конструктор
- інженер-механік груповий
- лікар-педіатр
- асистент фармацевта



Професії, за якими кількість вакансій є найбільшою, станом на 1 серпня 2023 року
за професійними групами **ТОП-10**

Технічні службовці

- листоноша (поштар)
- службовець на складі (комірник)
- касир торговельного залу
- адміністратор
- оператор поштового зв'язку
- оператор електронно-комунікаційних послуг
- адміністратор (господар залу)
- оператор комп'ютерного набору
- оператор комп'ютерної верстки
- оператор інформаційно-комунікаційних мереж

Працівники сфери торгівлі та послуг

- продавець продовольчих товарів
- кухар
- продавець-консультант
- охоронник
- офіціант
- бармен
- продавець непродовольчих товарів
- молодший інспектор (поліція)
- бариста
- соціальний працівник



Професії, за якими кількість вакансій є найбільшою, станом на 1 серпня 2023 року
за професійними групами **ТОП-10**

Кваліфіковані робітники сільського господарства

- озеленювач
- дояр
- робітник з комплексного обслуговування сільськогосподарського виробництва
- плодоовочівник
- садівник
- оператор машинного доїння
- оператор птахофабрик та механізованих ферм
- робітник фермерського господарства

Кваліфіковані робітники з інструментом

- швачка
- слюсар-ремонтник
- монтер колії
- електромонтер з ремонту та обслуговування електроустаткування
- слюсар-сантехнік
- пекар
- електрозварник ручного зварювання
- електрогазозварник
- слюсар з ремонту колісних транспортних засобів
- слюсар-електрик з ремонту електроустаткування



Професії, за якими кількість вакансій є найбільшою, станом на 1 серпня 2023 року
за професійними групами **ТОП-10**

Робітники з обслуговування устаткування

- водій автотранспортних засобів
- дорожній робітник
- токар
- тракторист
- оператор верстатів з програмним керуванням
- укладальник виробів
- тракторист-машиніст сільськогосподарського (лісогосподарського) виробництва
- водій тролейбуса
- апаратник оброблення зерна
- фрезерувальник

Найпростіші професії

- підсобний робітник
- вантажник
- укладальник-пакувальник
- двірник
- прибиральник виробничих приміщень
- кухонний робітник
- прибиральник службових приміщень
- мийник посуду
- робітник з комплексного прибирання
- робітник з благоустрою



Професії, по яких чисельність безробітних є найбільшою,
станом на 1 серпня 2023 року **ТОП-20**

о продавець

о листоноша (поштар)

о стрілець

о оператор котельні

о підсобний робітник

о кухар

о водій автотранспортних засобів

о машиніст (кочегар) котельної

о прибиральник службових приміщень

о бухгалтер

о охоронник

о вчитель закладу загальної середньої освіти

о сестра медична (брат медичний)

о спеціаліст державної служби

о молодша медична сестра
(мол. мед. брат)

о швачка

о сторож

о вихователь закладу дошкільної освіти

о командир відділення

о економіст

Професії, по яких чисельність безробітних за статтю є найбільшою,
станом на 1 серпня 2023 року

ТОП-10



Чоловіки

- стрілець
- оператор котельні
- водій автотранспортних засобів
- машиніст (кочегар) котельної
- охоронник
- підсобний робітник
- командир відділення
- сторож
- командир взводу
- вантажник



Жінки

- продавець
- листоноша (поштар)
- кухар
- підсобний робітник
- прибиральник службових приміщень
- бухгалтер
- сестра медична
- вчитель закладу загальної середньої освіти
- молодша медична сестра
- швачка