



**ПОПИТ ТА ПРОПОЗИЦІЯ НА
ЗАРЕЄСТРОВАНОМУ РИНКУ ПРАЦІ
ХМЕЛЬНИЦЬКОЇ ОБЛАСТІ
У СІЧНІ-СЕРПНІ 2022 РОКУ**

Попит та пропозиція на зареєстрованому ринку праці у січні-серпні 2022 року



У січні-серпні 2022 року роботодавці проінформували центри зайнятості про наявність 13,9 тис. вакансій, що на 32% менше, ніж у січні-серпні 2021 року.

Структура вакансій за видами економічної діяльності була наступною: 25% вакансій пропонувалося на підприємствах переробної промисловості; 23% - в сільському господарстві; 14% – в оптовій та роздрібній торгівлі, 7% - у транспортній галузі.

У професійному розрізі, найбільше вакансій пропонувалося для працевлаштування: робітників з обслуговування, експлуатації устаткування та машин (29%); кваліфікованих робітників з інструментом (18%); працівників сфери торгівлі та послуг (14%); професіоналів (9%); фахівців (7%), керівників, менеджерів (5%), технічних службовців (4%).

Станом на 1 вересня 2022 року кількість актуальних вакансій, заявлених роботодавцями до обласної служби зайнятості становила 1,5 тис. одиниць, що на 43% менше, ніж на відповідну дату минулого року.

За видами економічної діяльності, більшість вакансій налічувалося на підприємствах переробної промисловості (23%), у сфері торгівлі (18%), в освіті (15%), державному управлінні й

обороні (12%), в транспортній галузі (8%), в галузі сільського господарства (5%).

За професійними групами найбільший попит роботодавців спостерігався на:

- працівників сфери торгівлі та послуг – 21% всіх поданих вакансій (продавець, кухар, молодший інспектор (поліція), офіціант, охоронник, бармен, помічник вихователя, бариста, соціальний робітник, перукар(перукар-модельєр);

- кваліфікованих робітників з інструментом – 20% (швачка, електрик, електромонтер, електрозварник, слюсар-ремонтник, верстатник деревообробних верстатів, електрогазозварник, пекар, столяр, маляр);

- професіоналів – 18% (вчитель, інспектор (пенітенціарна система), викладач, фармацевт, вихователь, лікар-педіатр, фахівець з публічних закупівель, інженер, лікар ветеринарної медицини, практичний психолог);

- робітників з обслуговування, експлуатації устаткування та машин – 16% (водій, водій тролейбуса, токарь, фрезерувальник, водій навантажувача, оператор верстатів з програмним куруванням, тракторист);

- фахівців – 10% (бухгалтер, асистент вчителя, сестра медична (брат медичний), вихователь, асистент вихователя, асистент фармацевта, технолог, експедитор, технік-лаборант).

Попит та пропозиція на зареєстрованому ринку праці у січні-серпні 2022 року



У січні-серпні 2022 року послугами обласної служби зайнятості скористалися 27,4 тис. безробітних громадян, що на 16% менше, ніж у січні-серпні 2021 року.

За видами економічної діяльності, серед безробітних, які мали професійний досвід, по 17% раніше працювали в галузі сільського господарства та в оптовій і роздрібній торгівлі; 16% - в державному управлінні й соціальному страхуванні; 15% – на підприємствах переробної промисловості.

За професійними групами, серед зареєстрованих безробітних переважають робітники з обслуговування, експлуатації устаткування (22%); працівники сфери торгівлі та послуг (17%); представники найпростіших професій (12%), законодавці, керівники (12%).

Станом на 1 вересня 2022 року послуги обласної служби зайнятості отримували 9,3 тис. зареєстрованих безробітних, що на 17% менше, ніж на відповідну дату минулого року.

За статтю: у загальній кількості зареєстрованих безробітних, чоловіки становили – 3,5 тис. осіб (або 37%), жінки – 5,8 тис. осіб (або 63%).

За віковими групами: 24% зареєстрованих безробітних були у віці до 35 років; 27% – у віці від 35 до 44 років; 29% – у віці від 45 до 55 років; 19% – понад 55 років.

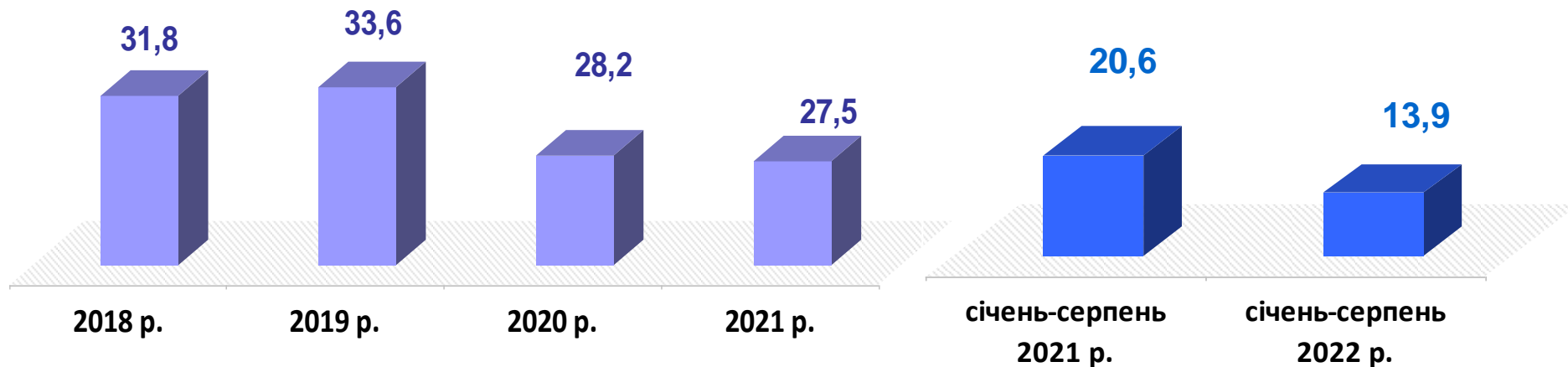
Суттєвим залишається дисбаланс між попитом та пропозицією робочої сили. Станом на 1 вересня 2022 року, в середньому по Хмельницькій області, на одне вільне робоче місце претендувало 6 безробітних (на 1 вересня 2021 року – 4 особи).

Найбільша невідповідність попиту на робочу силу та її пропозицію у професійно-кваліфікаційному розрізі спостерігалася серед технічних службовців (на одну вакансію претендували 27 осіб), керівників та менеджерів (13 осіб), представників найпростіших професій (12 осіб), кваліфікованих робітників сільського господарства (9 осіб), робітників з обслуговування устаткування (7 осіб).

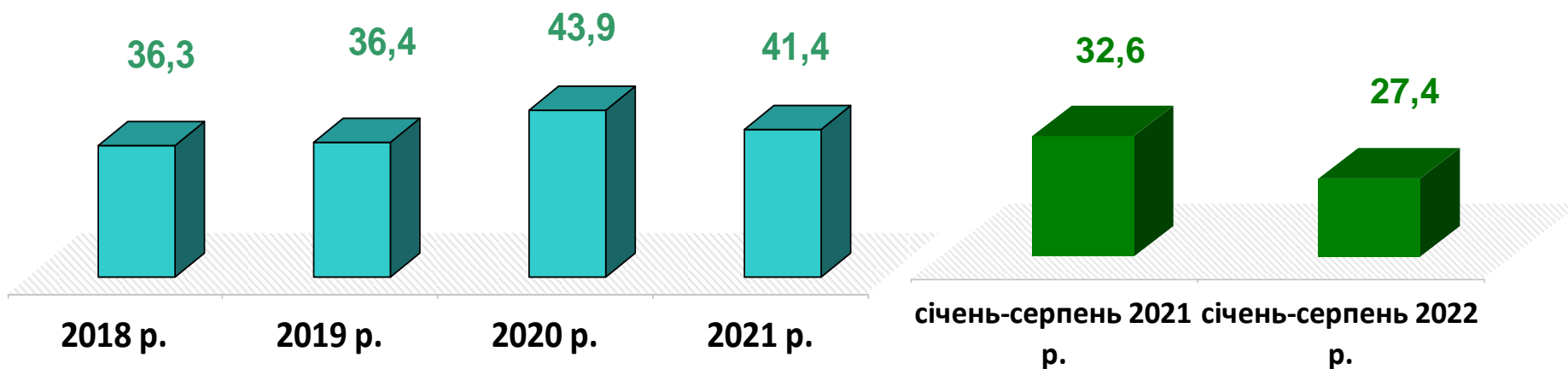
Найбільших труднощів з працевлаштуванням зазнають продавці, підсобні робітники, водії, прибиральники, бухгалтера, спеціалісти державної служби, кухарі, дорожні робітники. Наприклад: для 2341 безробітного продавця була лише 891 вакансія, для 1276 підсобних робітників було 818 вакансій.

Нестача кадрів спостерігалася серед представників таких професій: швачка, тракторист, слюсар-ремонтник, інспектор, молодший інспектор (поліція), водій тролейбуса, токар, оператор телекомунікаційних послуг, електрик, офіціант, оператор верстатів з програмним керуванням, монтер колії.

Кількість вакансій, тис. одиниць

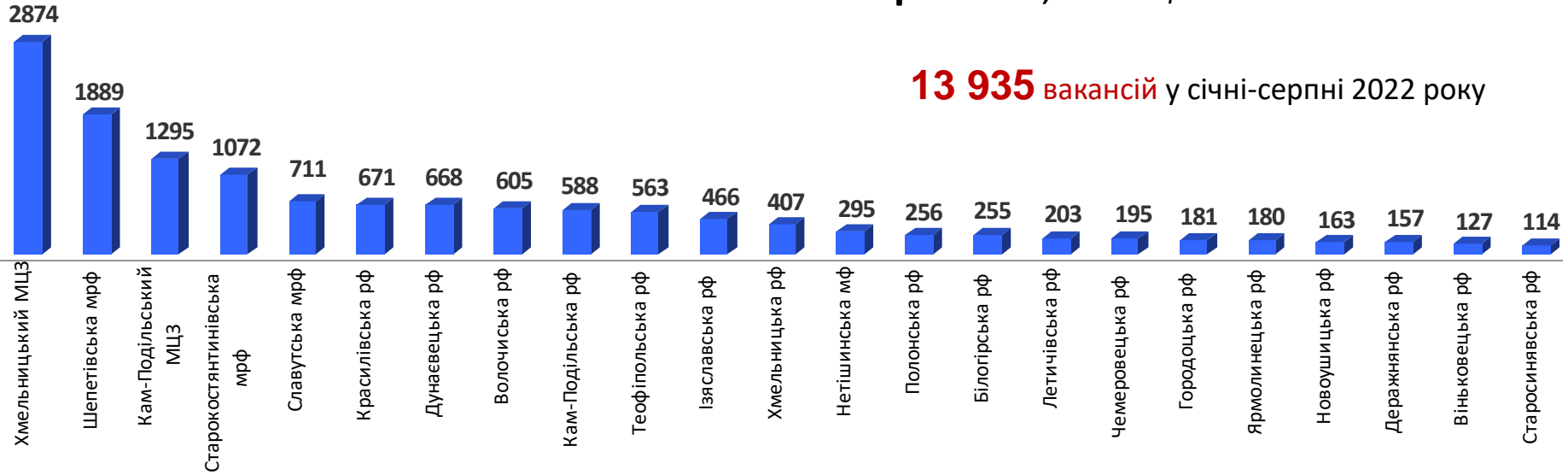


Кількість безробітних, тис. осіб



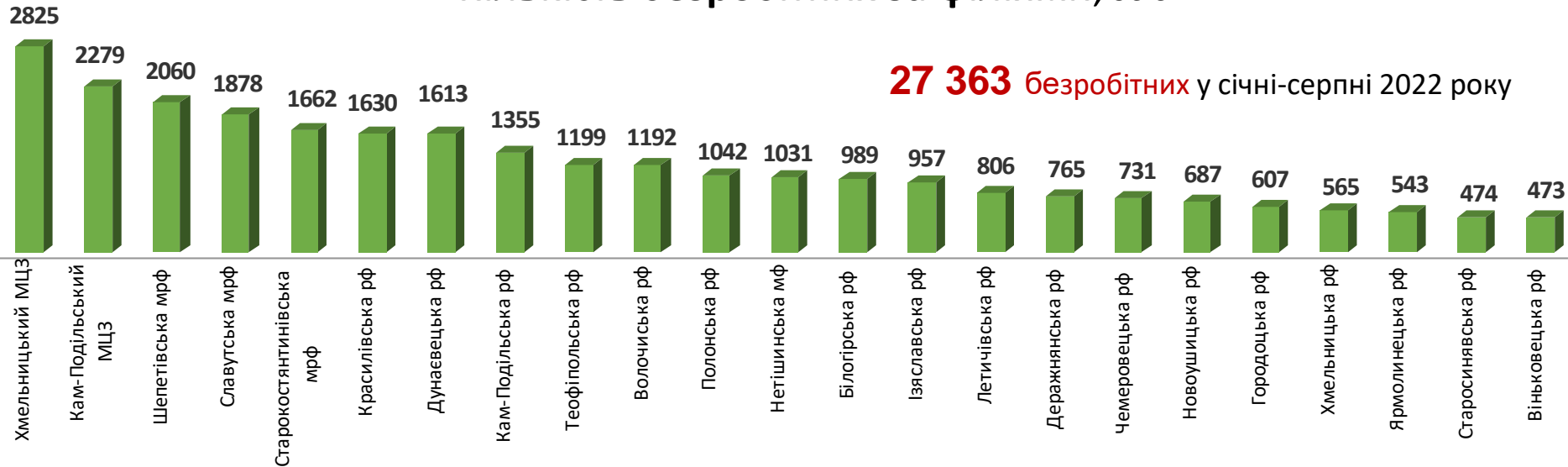
Кількість вакансій за філіями, одиниць

13 935 вакансій у січні-серпні 2022 року

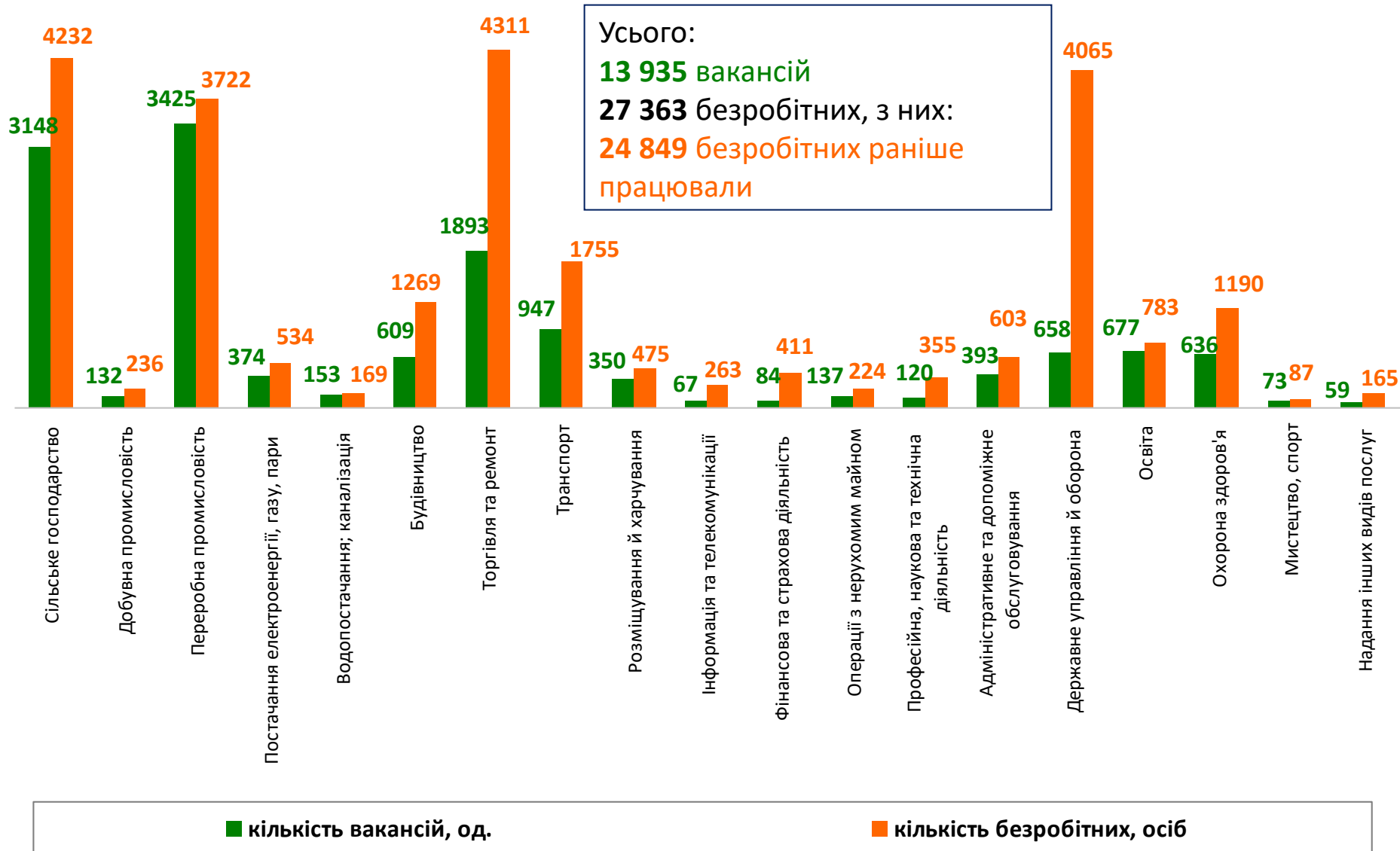


Кількість безробітних за філіями, осіб

27 363 безробітних у січні-серпні 2022 року

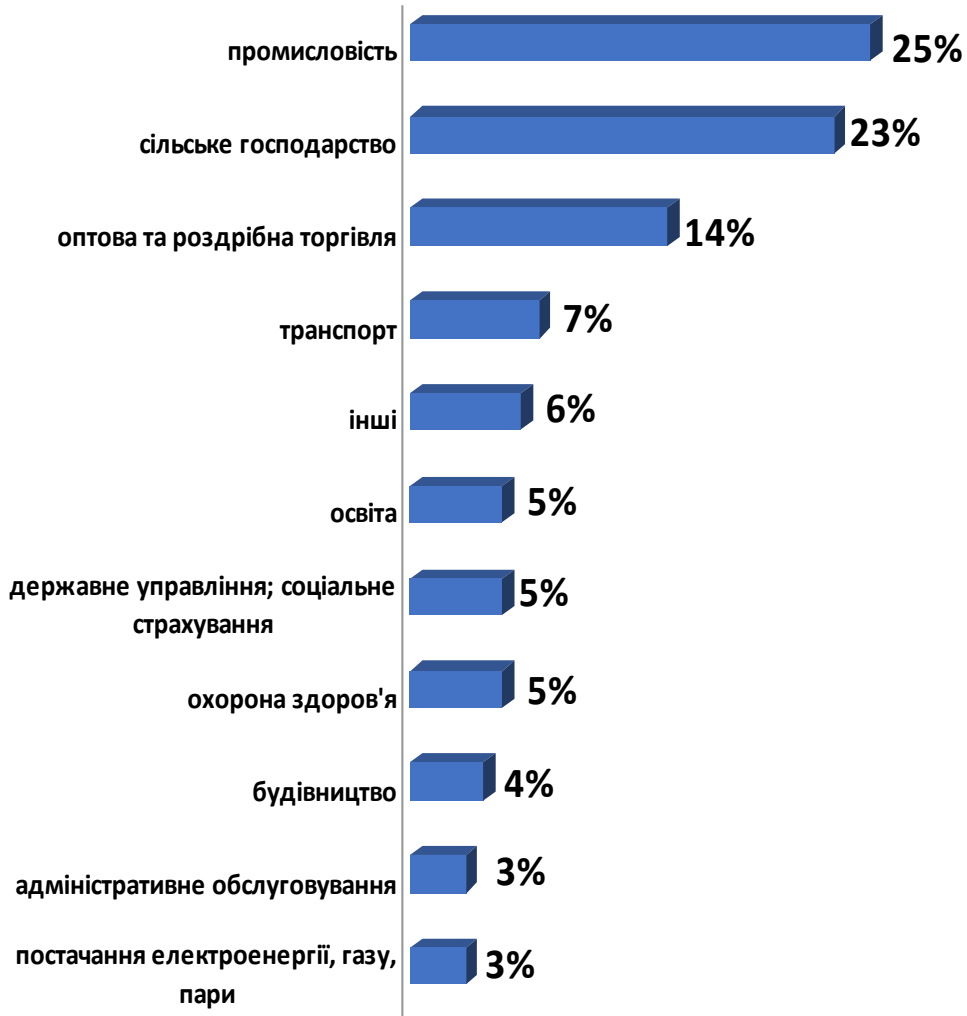


Кількість вакансій та кількість безробітних у січні-серпні 2022 року За видами економічної діяльності





Структура вакансій, % (за видами економічної діяльності)

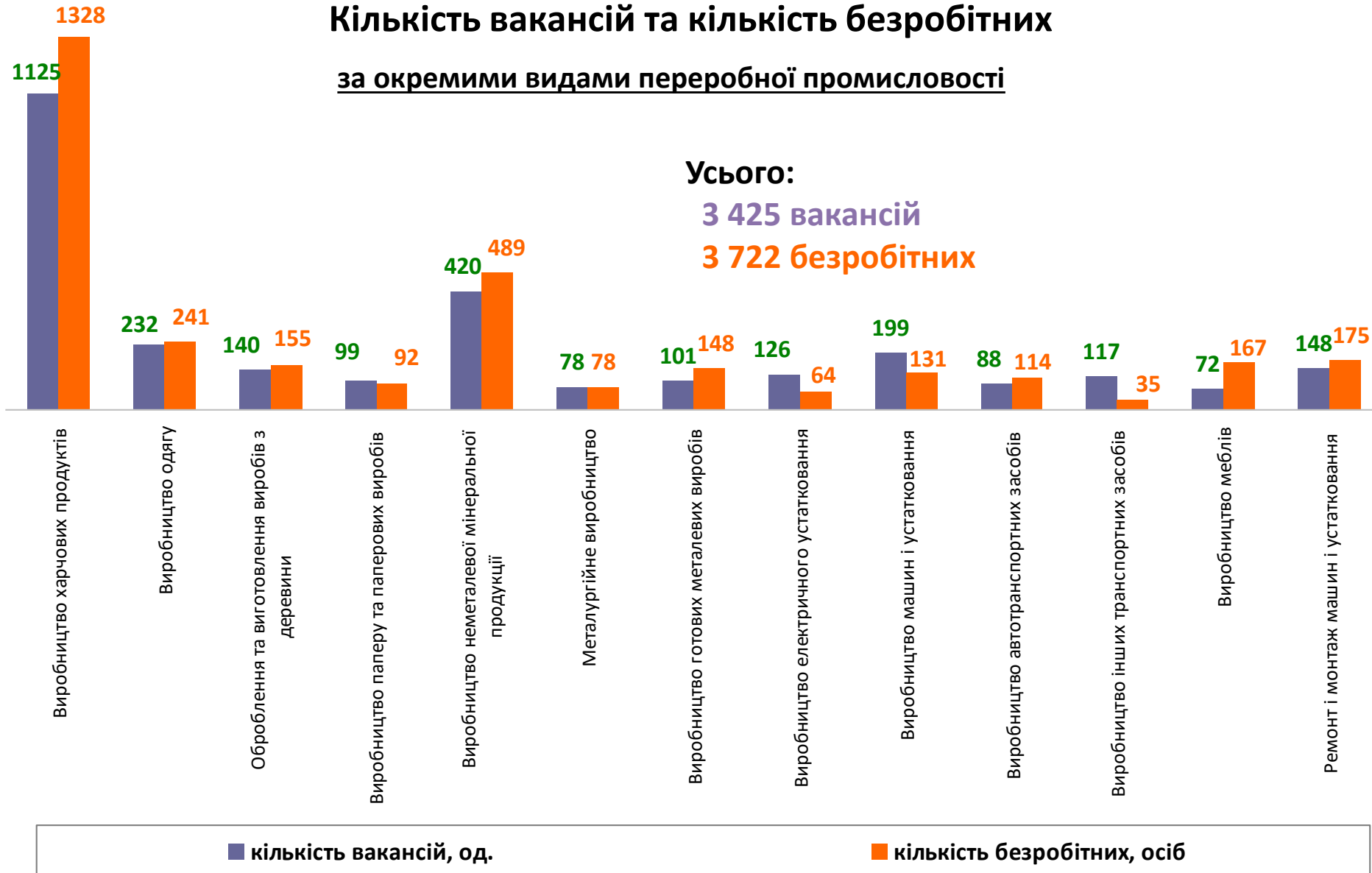


Структура безробітних, % (за видами економічної діяльності, на яких вони раніше працювали)

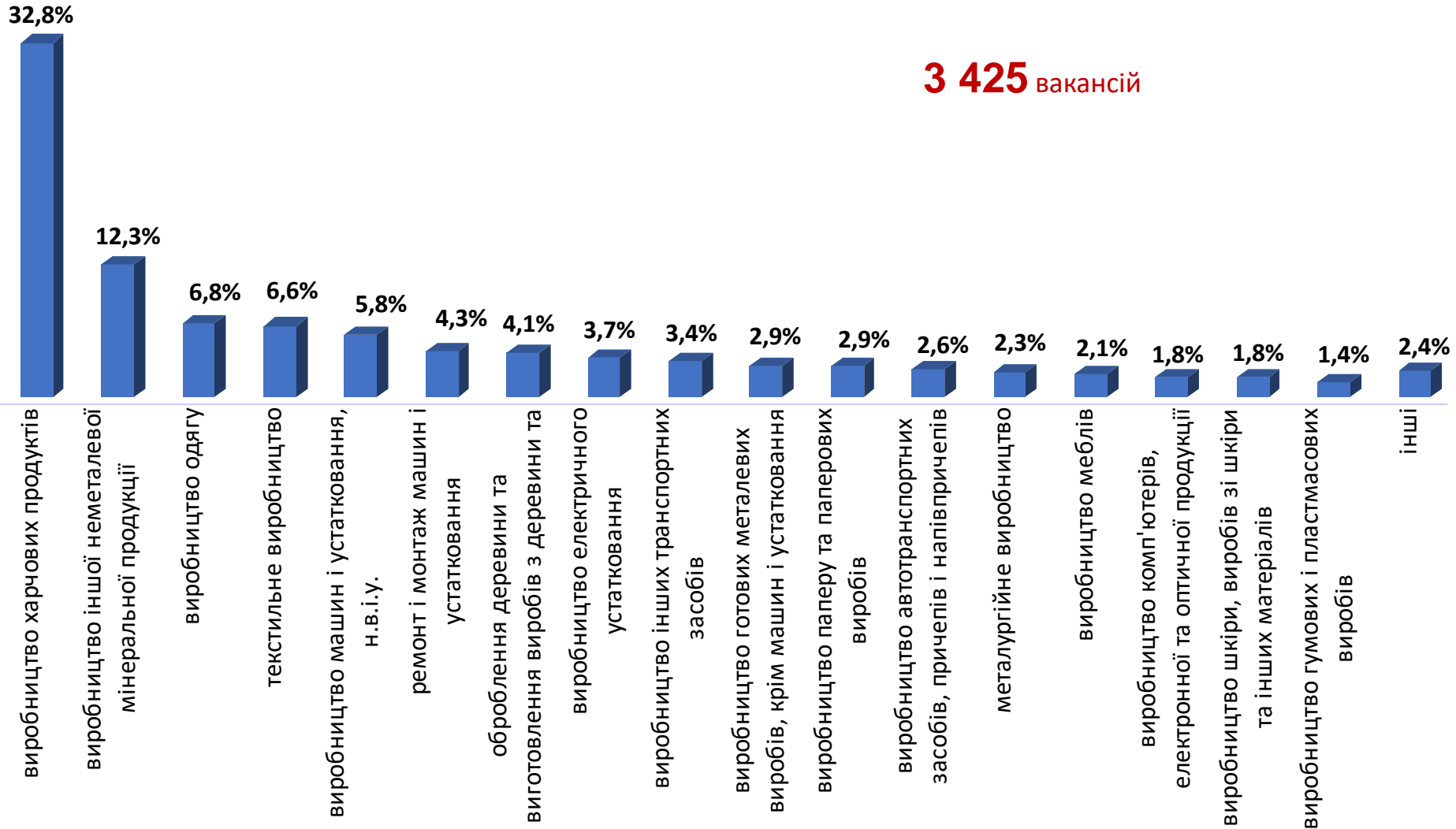


Кількість вакансій та кількість безробітних

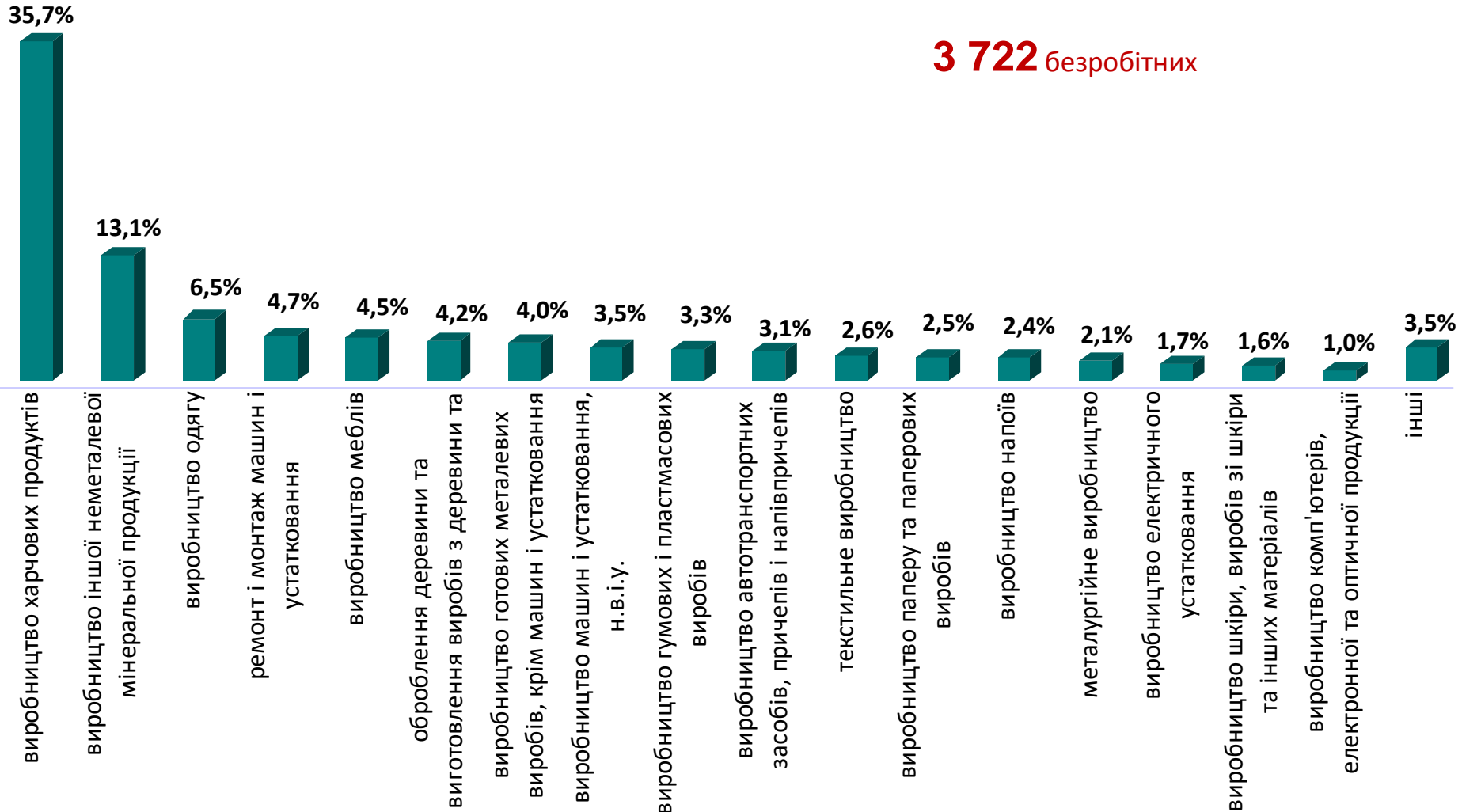
за окремими видами переробної промисловості



Структура вакансій за видами переробної промисловості, %



Структура безробітних за видами переробної промисловості, %



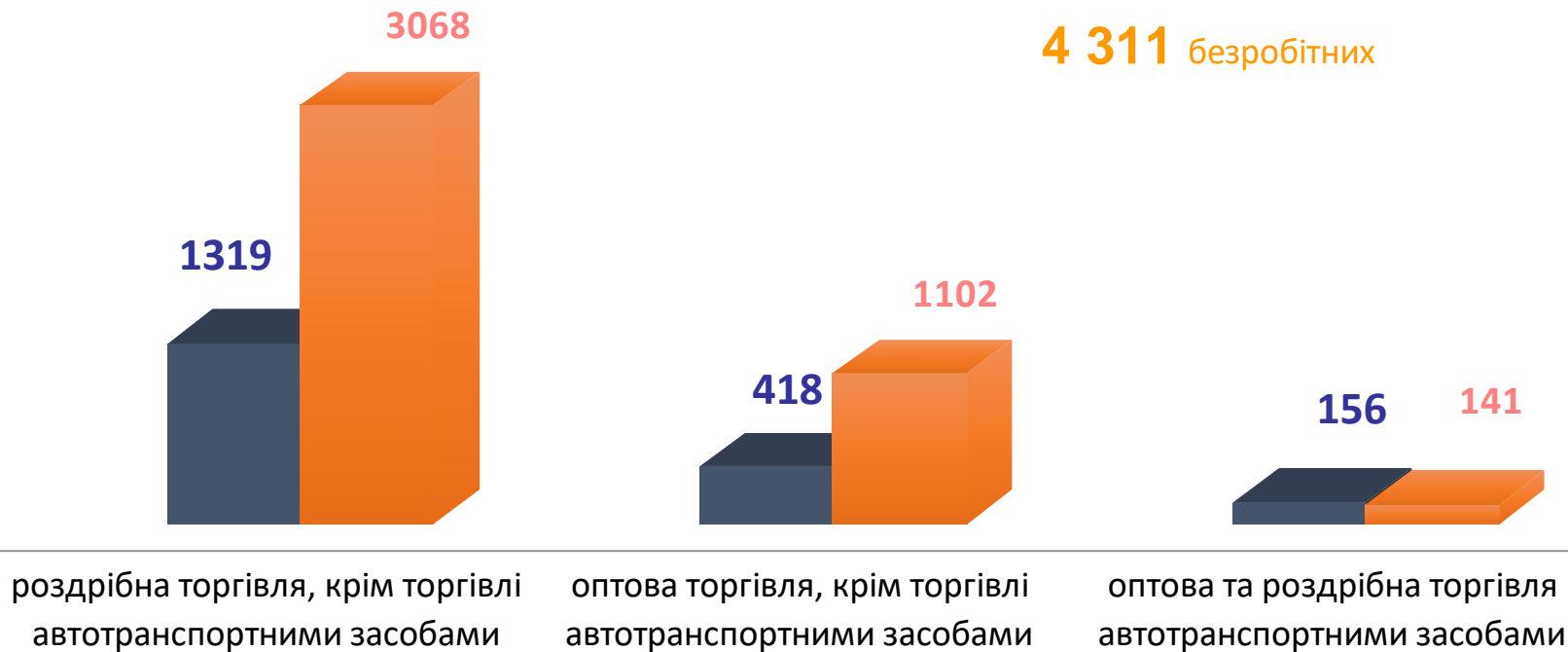


Кількість вакансій та кількість безробітних за видами оптової та роздрібної торгівлі

Усього:

1 893 вакансії

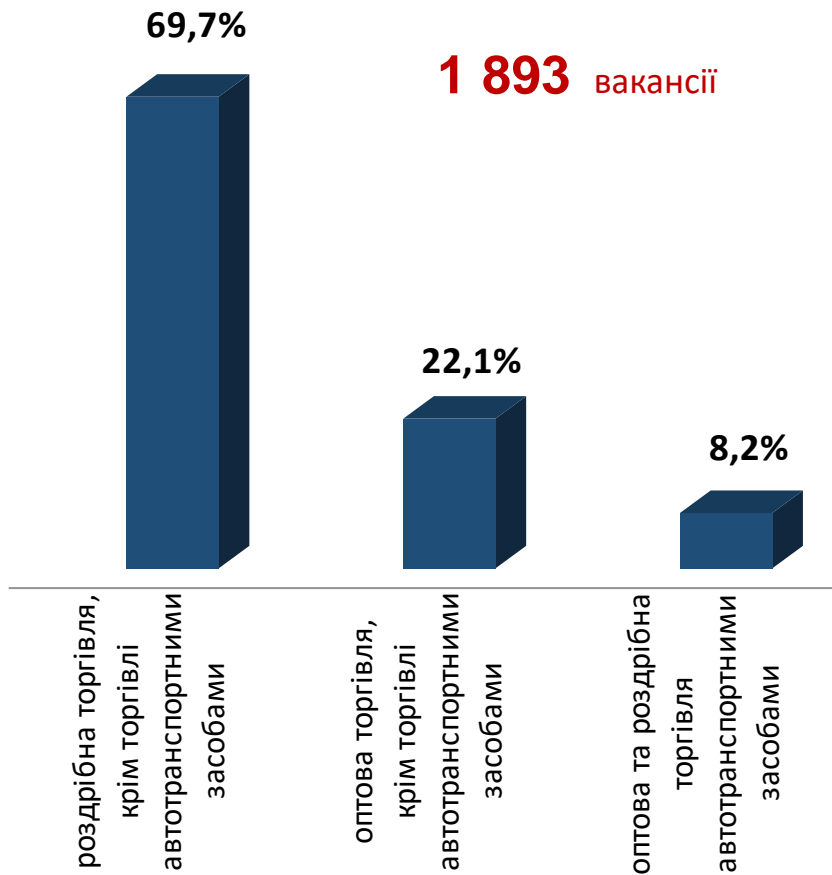
4 311 безробітних



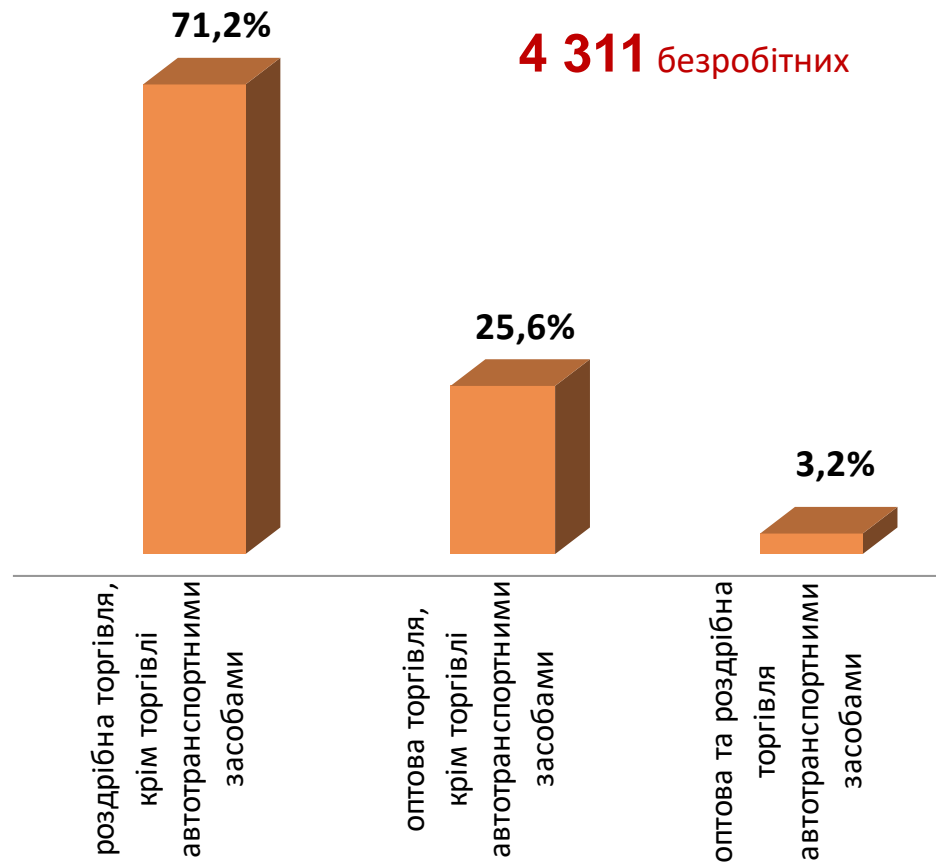
■ Кількість вакансій

■ Кількість безробітних

Структура вакансій за видами оптової та роздрібної торгівлі, %



Структура безробітних за видами оптової та роздрібної торгівлі, %



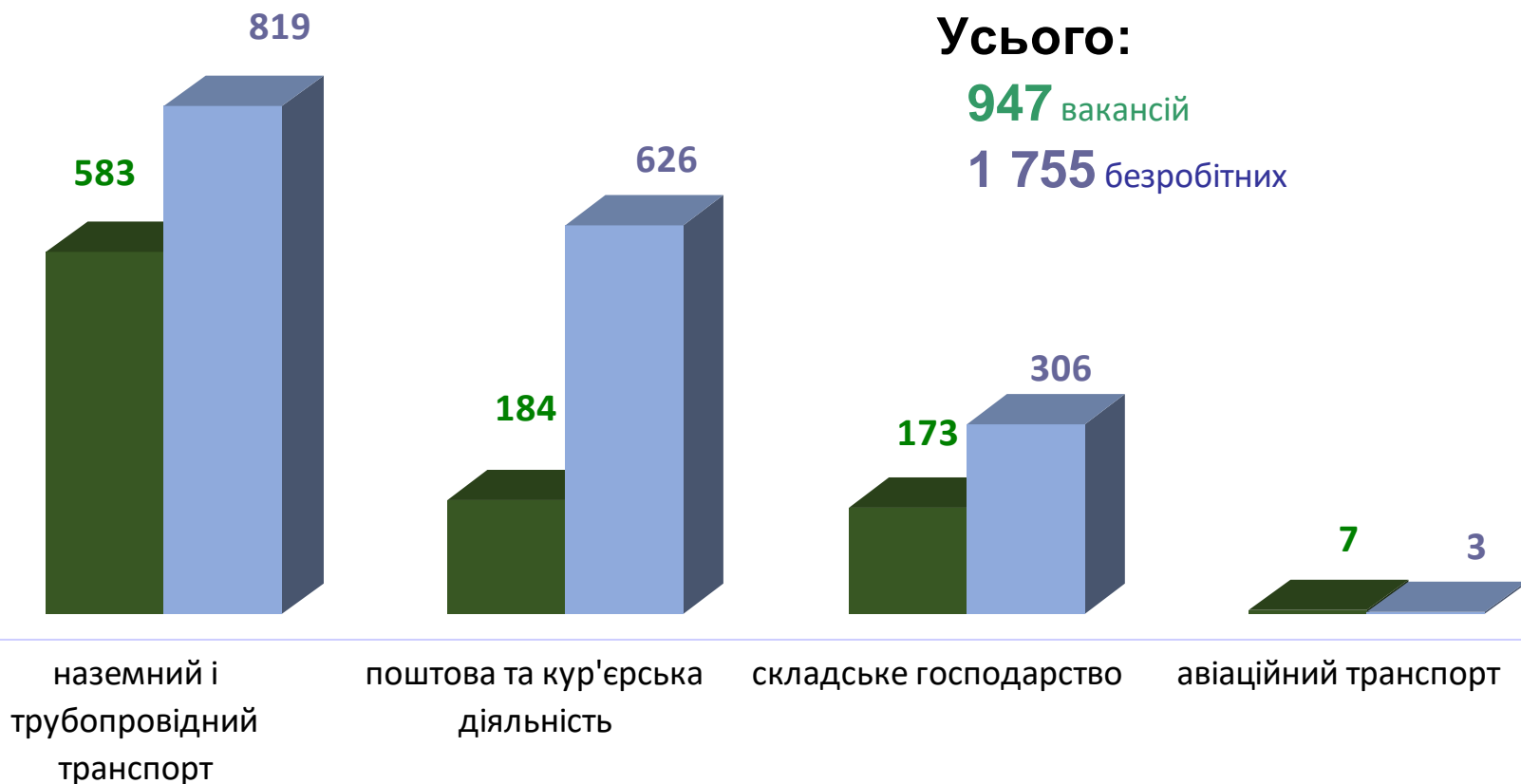


Кількість вакансій та кількість безробітних у сфері транспорту

Усього:

947 вакансій

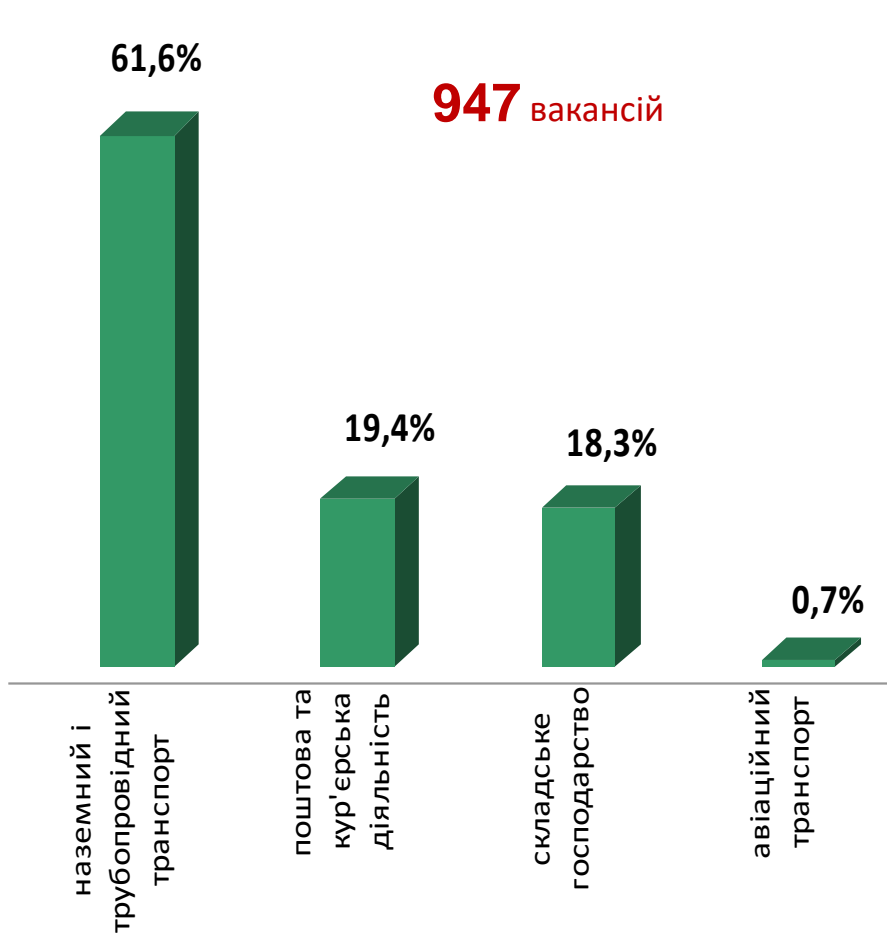
1 755 безробітних



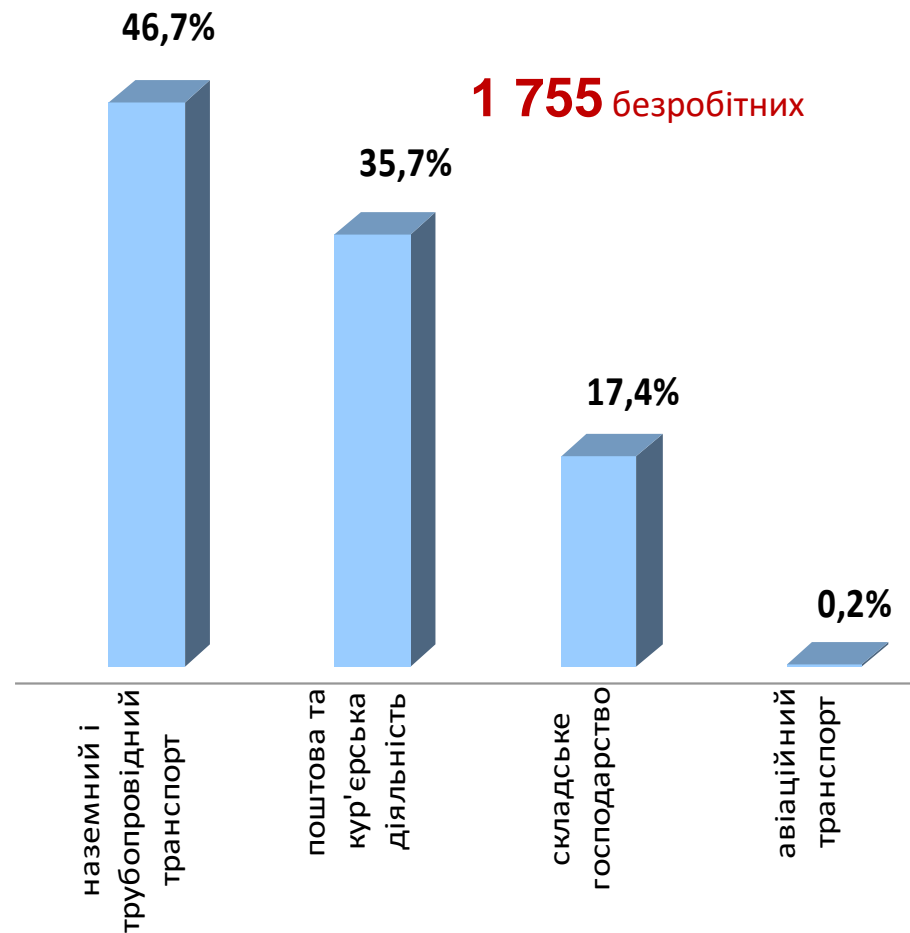
■ кількість вакансій

■ кількість безробітних

Структура вакансій у сфері транспорту, %



Структура безробітних у сфері транспорту, %

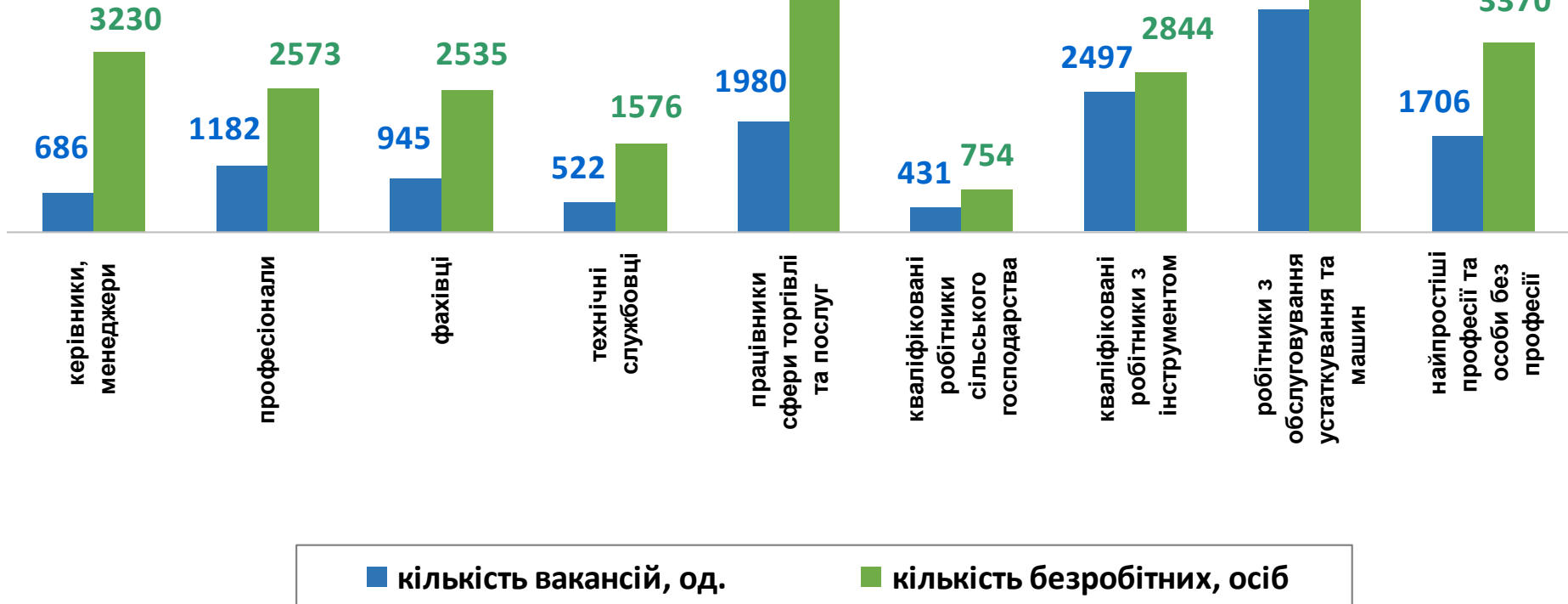


Кількість вакансій та кількість безробітних за професійними групами

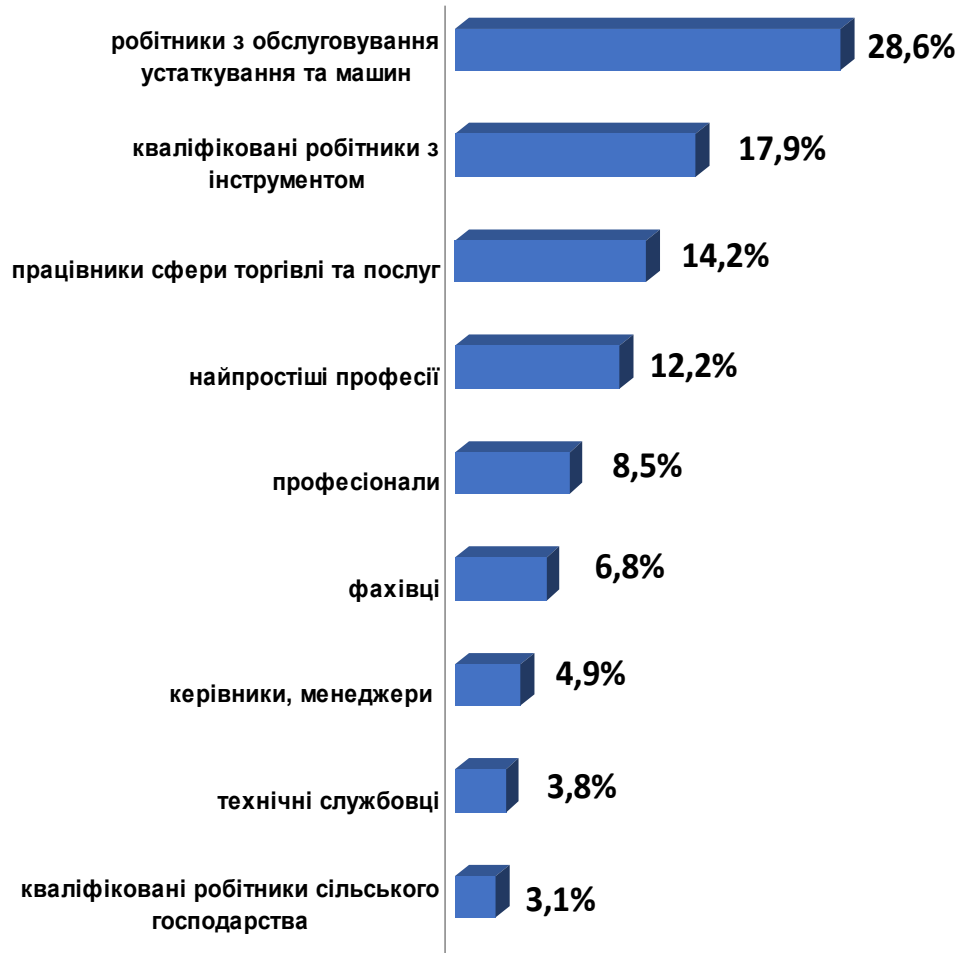
Усього:

13 935 вакансій

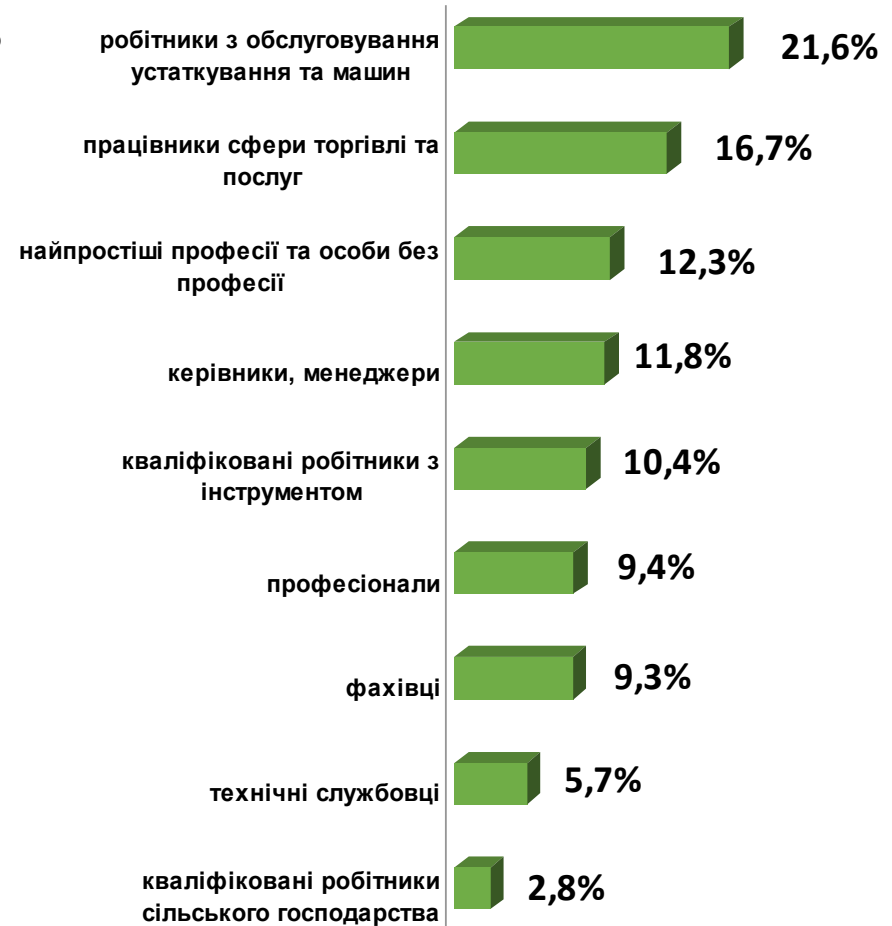
27 363 безробітних



Структура вакансій за професійними групами, %



Структура безробітних за професійними групами, %



Кількість працевлаштованих безробітних, осіб

За видами економічної діяльності



За професійними групами



Структура працевлаштованих безробітних, %

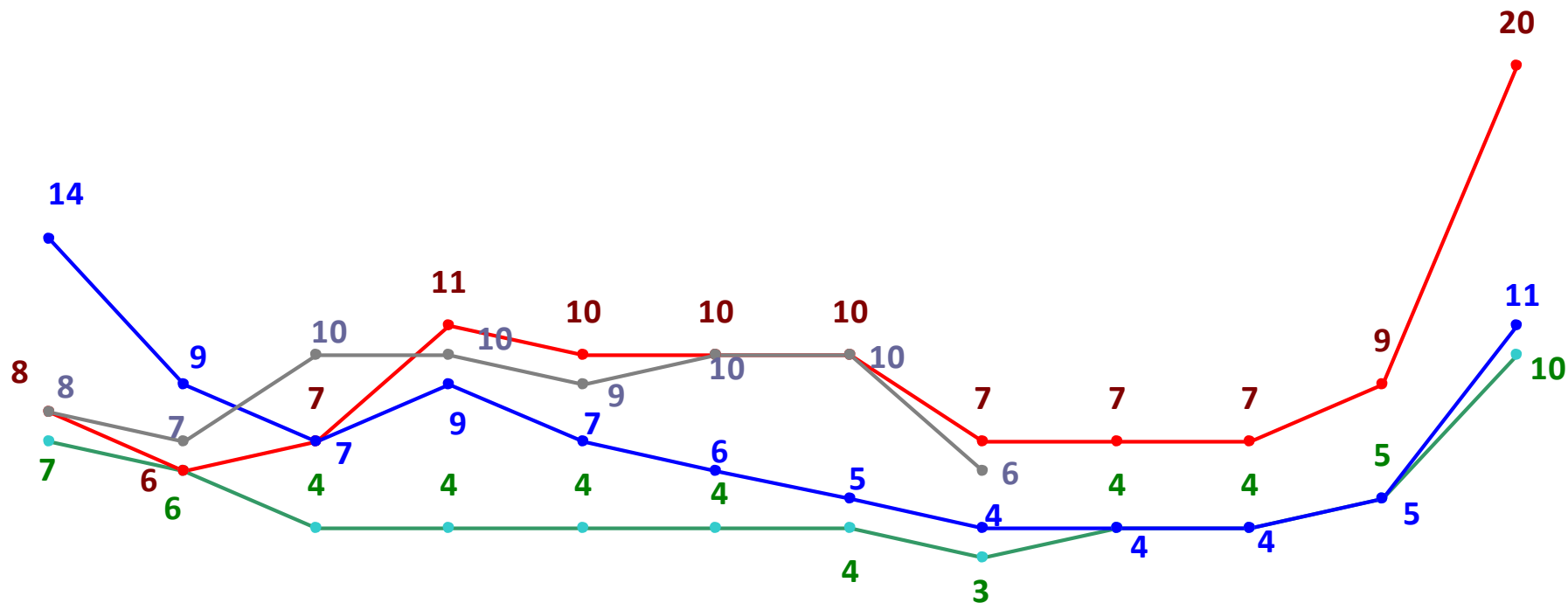
За видами економічної діяльності



За професійними групами



Кількість претендентів на 1 вакансію, станом на кінець місяця, осіб

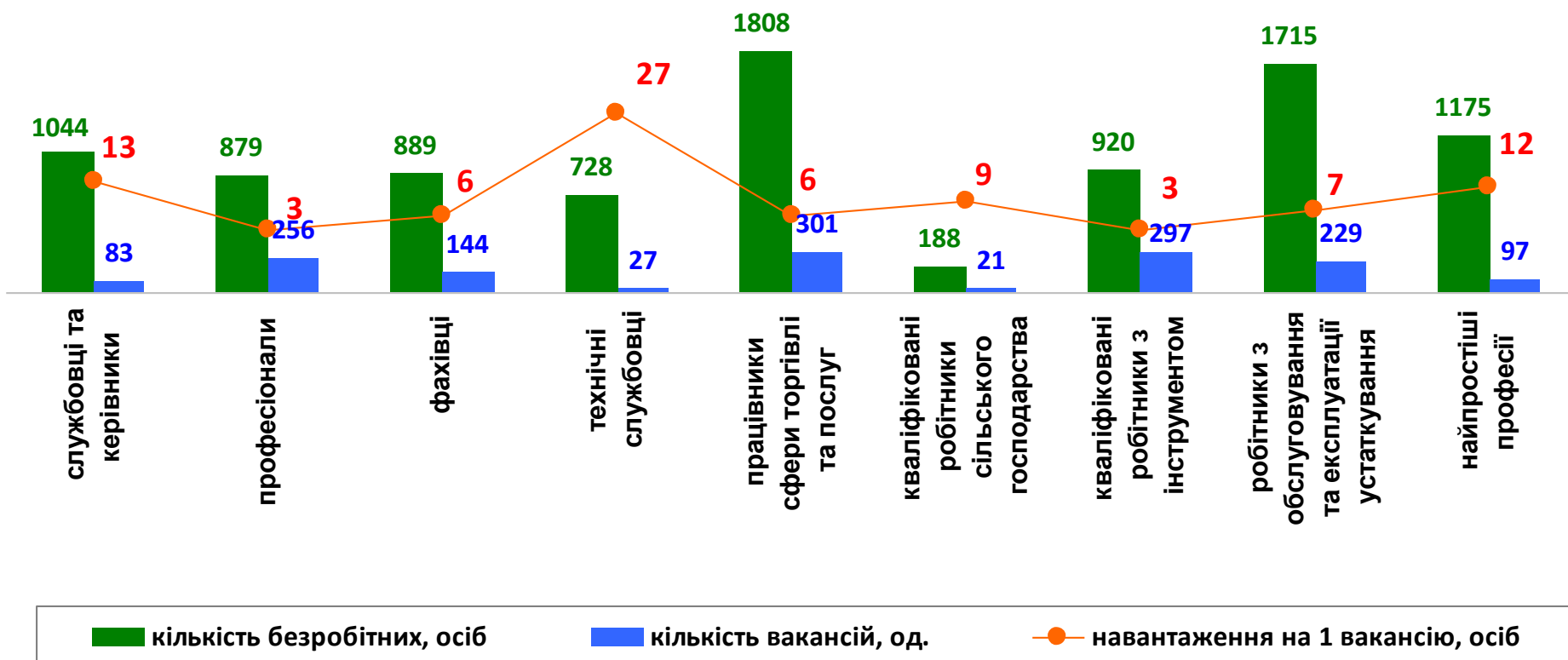


січень лютий березень квітень травень червень липень серпень вересень жовтень листопад грудень

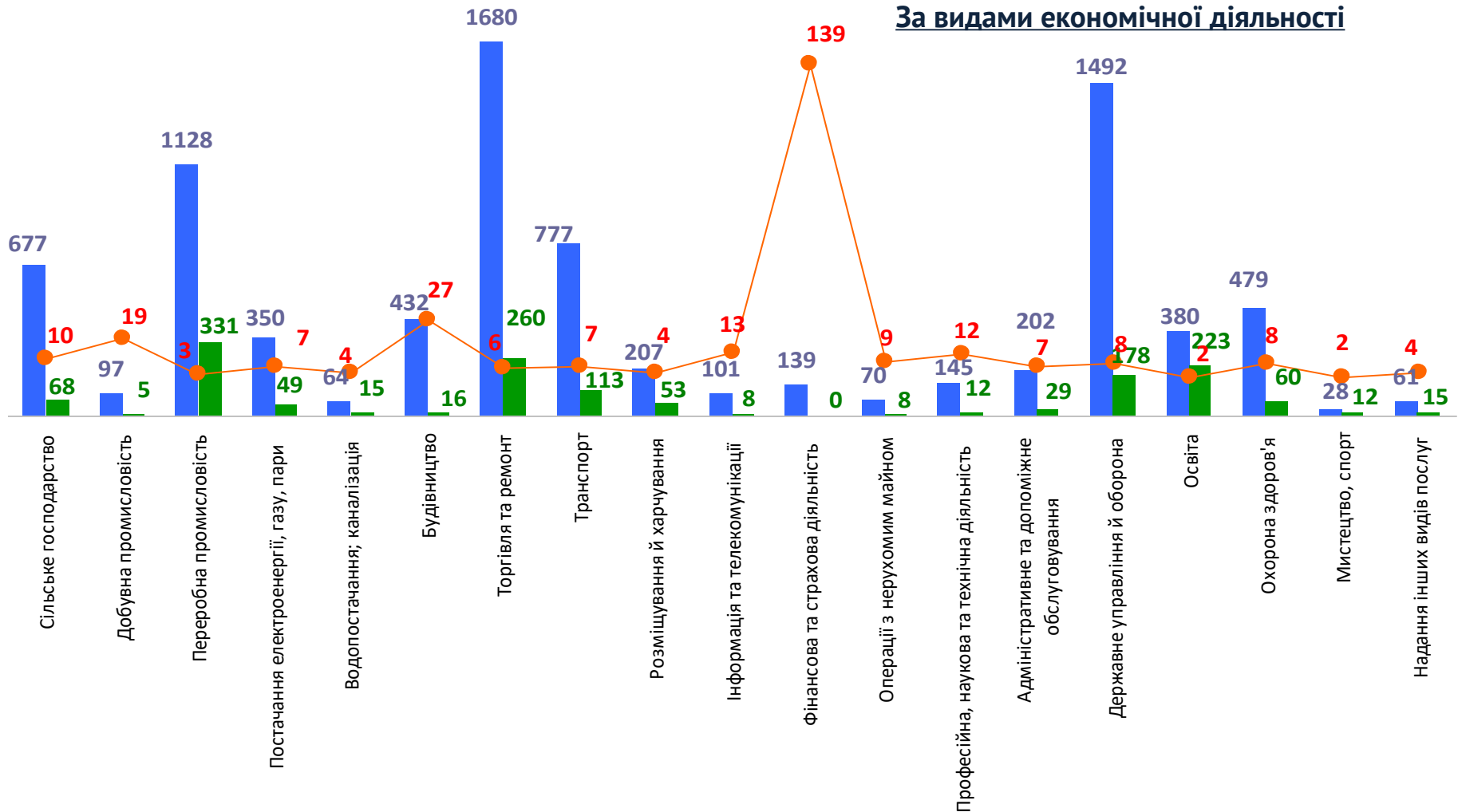
—●— 2019 —●— 2020 —●— 2021 —●— 2022

Кількість зареєстрованих безробітних, кількість вакансій та кількість претендентів на 1 вакансію, станом на 1 вересня 2022 р.

За професійними групами



Кількість зареєстрованих безробітних, кількість вакансій та кількість претендентів на 1 вакансію, станом на 1 вересня 2022 р.



■ кількість безробітних, осіб

■ кількість вакансій, од.

● навантаження на 1 вакансію, осіб



Професії, за якими кількість вакансій є найбільшою, станом на 1 вересня 2022 року
за професійними групами **ТОП-10**

Керівники, менеджери

керівник гуртка

головний бухгалтер

менеджер (управитель) із збуту

майстер

завідувач господарства

менеджер (управитель)

заступник директора

майстер з ремонту

головний інженер

завідувач складу

Професіонали, фахівці

вчитель закладу загальної середньої
освіти

бухгалтер

асистент вчителя

інспектор (пенітенціарна система)

викладач закладу вищої освіти

сестра медична (брат медичний)

викладач (методи навчання)

вихователь

фармацевт

вчитель початкових класів закладу
загальної середньої освіти



Професії, за якими кількість вакансій є найбільшою, станом на 1 вересня 2022 року
за професійними групами **ТОП-10**

Технічні службовці

касир торговельного залу

листоноша (поштар)

адміністратор

оператор комп'ютерного набору

секретар керівника

обліковець

обліковець з реєстрації бухгалтерських
даних

статистик

сортувальник поштових відправлень

касир (на підприємстві, в установі,
організації)

Працівники сфери торгівлі та послуг

продавець продовольчих товарів

кухар

молодший інспектор (поліція)

продавець-консультант

офіціант

продавець непродовольчих товарів

охоронник

бармен

помічник вихователя

бариста



Професії, за якими кількість вакансій є найбільшою, станом на 1 вересня 2022 року
за професійними групами **ТОП-10**

Кваліфіковані робітники сільського господарства

оператор машинного доїння

оператор птахофабрик та механізованих ферм

робітник з комплексного обслуговування сільськогосподарського виробництва

санітар (ветеринарна медицина)

овочівник

робітник зеленого будівництва

дояр

птахівник

робітник з догляду за тваринами

кінолог

Кваліфіковані робітники з інструментом

швачка

електромонтер з ремонту та обслуговування електроустаткування

електрозварник на автоматичних та напівавтоматичних машинах

слюсар-ремонтник

слюсар з ремонту колісних транспортних засобів

верстатник деревообробних верстатів

електрогазозварник

пекар

столяр

електрозварник ручного зварювання



Професії, за якими кількість вакансій є найбільшою, станом на 1 вересня 2022 року
за професійними групами **ТОП-10**

Робітники з обслуговування устаткування

водій автотранспортних засобів

водій тролейбуса

тракторист

токарь

фрезерувальник

водій навантажувача

оператор верстатів з програмним
керуванням

оператор автоматичних та
напіваавтоматичних ліній верстатів

машиніст екскаватора

апаратник оброблення зерна

Найпростіші професії

прибиральник службових приміщень

підсобний робітник

мийник посуду

комірник

кухонний робітник

вантажник

прибиральник виробничих приміщень

укладальник-пакувальник

мийник-прибиральник рухомого складу

двірник



**Професії, за якими спостерігався найбільший
дефіцит вакансій серед усіх професій
(за Класифікатором професій), у січні-серпні 2022
року**

продавець продовольчих товарів

продавець непродовольчих товарів

підсобний робітник

оператор котельні

водій автотранспортних засобів

прибиральник службових приміщень

бухгалтер

спеціаліст державної служби

машиніст (кочегар) котельної

кухар

листоноша (поштар)

дорожній робітник

продавець-консультант

військовослужбовець

сторож

тракторист

укладальник-пакувальник

**Професії, за якими спостерігався найбільший
дефіцит кадрів серед усіх професій
(за Класифікатором професій), у січні-серпні 2022
року**

швачка

тракторист-машиніст с/г виробництва

слюсар-ремонтник

інспектор

молодший інспектор (поліція)

водій тролейбуса

токарь

оператор телекомунікаційних послуг

електромонтер з ремонту та обслуговування
електроустаткування

офіціант

оператор верстатів з програмним керуванням

монтер колії

оператор лінії у виробництві харчової продукції

фрезерувальник

робітник з комплексного прибирання

слюсар-електрик з ремонту електроустаткування

озеленювач