



**ПОПИТ ТА ПРОПОЗИЦІЯ НА
ЗАРЕЄСТРОВАНОМУ РИНКУ ПРАЦІ
ХМЕЛЬНИЦЬКОЇ ОБЛАСТІ
У СІЧНІ-СЕРПНІ 2023 РОКУ**

Попит та пропозиція на зареєстрованому ринку праці у січні-серпні 2023 року



У січні-серпні 2023 року роботодавці проінформували службу зайнятості про наявність 9,5 тис. вакансій, що на 32% менше, ніж у січні-серпні 2022 року.

Структура вакансій за видами економічної діяльності була наступною: 24% вакансій пропонувалося на підприємствах переробної промисловості; 17% – в оптовій та роздрібній торгівлі, 14% - в сільському господарстві; 8% - у транспортній галузі, 7% - в освіті, по 5% - в охороні здоров'я та державному управлінні.

У професійному розрізі, найбільше вакансій пропонувалося для працевлаштування: кваліфікованих робітників з інструментом (20%); робітників з обслуговування, експлуатації устаткування та машин (20%); працівників сфери торгівлі та послуг (17%); професіоналів (10%); фахівців (8%), технічних службовців (5%), керівників, менеджерів (4%).

Станом на 1 вересня 2023 року кількість актуальних вакансій, заявлених роботодавцями до обласної служби зайнятості становила 2,5 тис. одиниць, що майже у 2 рази більше, ніж на відповідну дату минулого року.

За видами економічної діяльності, більшість вакансій налічувалося на підприємствах переробної промисловості (25%), у сфері торгівлі (14%), в транспортній галузі (12%), в галузі сільського господарства (7%), в державному управлінні й обороні (6%).

За професійними групами найбільший попит роботодавців спостерігався на:

- кваліфікованих робітників з інструментом – 24% всіх поданих вакансій (швачка, слюсар-ремонтник, монтер колії, пекар, слюсар-сантехнік, електромонтер, електрогазозварник, слюсар з ремонту колісних транспортних засобів, слюсар-електрик, електрозварник ручного зварювання, верстатник деревообробних верстатів, муляр);
- робітників з обслуговування, експлуатації устаткування та машин – 18% (водій, дорожній робітник, токар, тракторист, апаратник оброблення зерна, оператор верстатів з програмним керуванням, водій тролейбуса, тракторист-машиніст сільськогосподарського виробництва, фрезерувальник, укладальник виробів);
- професіоналів – 14% (вчитель, інспектор (пенітенціарна система), юрист, інженер, агроном, лікар-педіатр, викладач, психолог);
- працівників сфери торгівлі та послуг – 14% (продавець, кухар, охоронник, офіціант, бармен, молодший інспектор (поліція), бариста, соціальний робітник, молодша медична сестра (мол. мед. брат), помічник вихователя);
- фахівців – 8% (асистент вчителя, бухгалтер, вихователь, сестра медична (брат медичний), асистент вихователя, технік-лаборант).

Попит та пропозиція на зареєстрованому ринку праці у січні-серпні 2023 року



У січні-серпні 2023 року послугами обласної служби зайнятості скористалися 11,6 тис. безробітних громадян, що на 57% менше, ніж у січні-серпні 2022 року.

За видами економічної діяльності, серед безробітних, які мали професійний досвід 19% раніше працювали в державному управлінні й обороні; 17% - в оптовій та роздрібній торгівлі; 14% - на підприємствах переробної промисловості, 13% - в галузі сільського та лісового господарства.

За професійними групами, серед зареєстрованих безробітних переважають працівники сфери торгівлі та послуг (22%); робітники з обслуговування, експлуатації устаткування (14%); представники найпростіших професій (13%); законодавці, керівники (11%).

Станом на 1 вересня 2023 року послуги обласної служби зайнятості отримували 2,8 тис. зареєстрованих безробітних, що в 3,4 рази менше, ніж на відповідну дату минулого року.

За статтю: у загальній кількості зареєстрованих безробітних, чоловіки становили – 0,7 тис. осіб (або 25%), жінки – 2,1 тис. осіб (або 75%).

За віковими групами: 25% зареєстрованих безробітних були у віці до 35 років; 28% – у віці від 35 до 44 років; 28% – у віці від 45 до 55 років; 19% – понад 55 років.

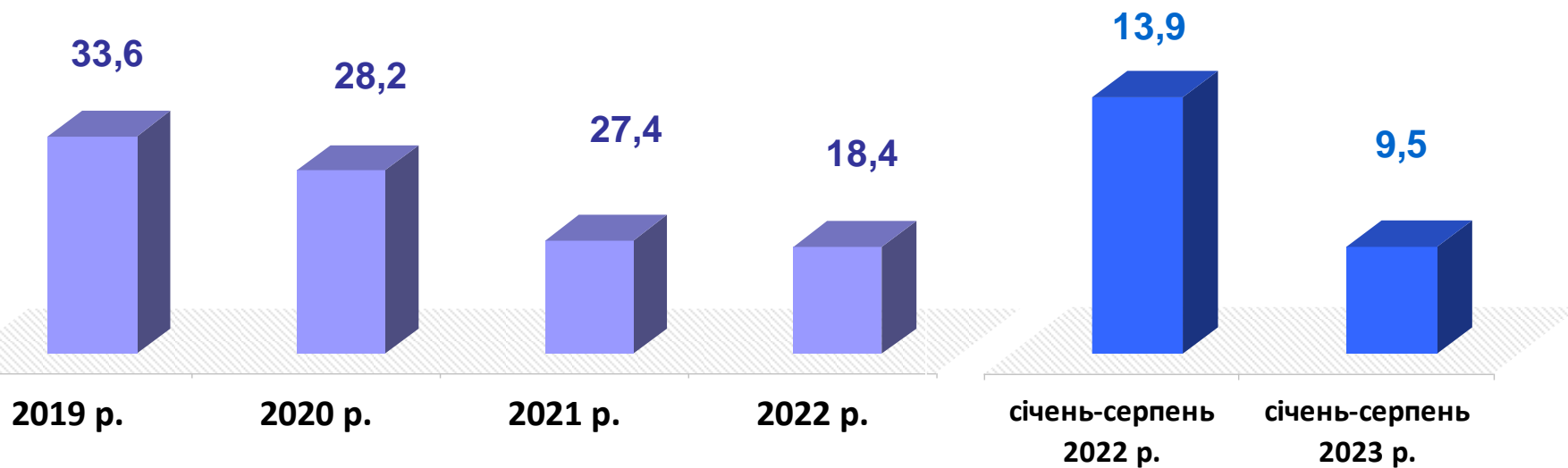
Станом на 1 вересня 2023 року, в середньому по Хмельницькій області, на одне вільне робоче місце претендував 1 безробітний (на 1 вересня 2022 року – 6 осіб).

Найбільша невідповідність попиту на роботу силу та її пропозицію у професійно-кваліфікаційному розрізі спостерігалася серед службовців та керівників (на одну вакансію претендували 3 особи), технічних службовців (3 особи), кваліфікованих робітників сільського господарства (2 особи).

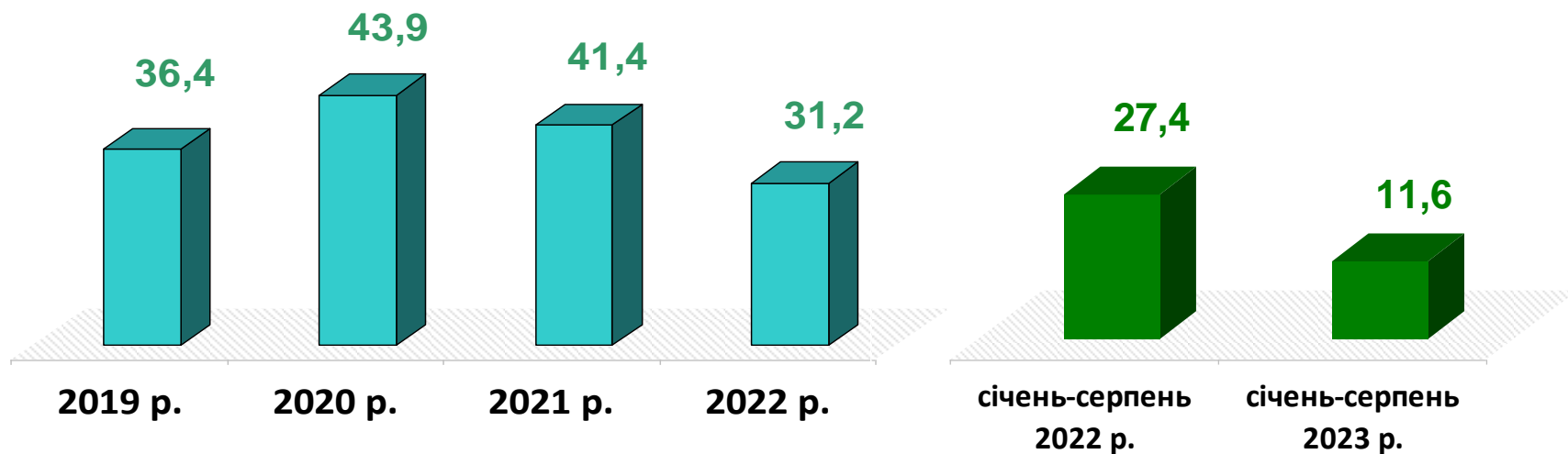
Найбільша нестача вакансій спостерігалася для представників таких професій: для 205 листонош є 29 вакансій, для 133 продавців продовольчих товарів є 64 вакансії, для 39 молодших медичних сестер (мол. мед. братів) є 8 вакансій, а для 106 стрільців, 17 командирів відділення, 13 робітників з комплексного обслуговування немає жодної вакансії.

Нестача кадрів спостерігалася серед представників таких професій: швачка, вчитель, водій, вантажник, кухар, монтер колії, слюсар-ремонтник, дорожній робітник, токар, електромонтер з ремонту та обслуговування електроустаткування, слюсар-сантехнік, інспектор (пенітенціарна система), тракторист, пекар, слюсар-електрик, електрогазозварник, електрозварник ручного зварювання.

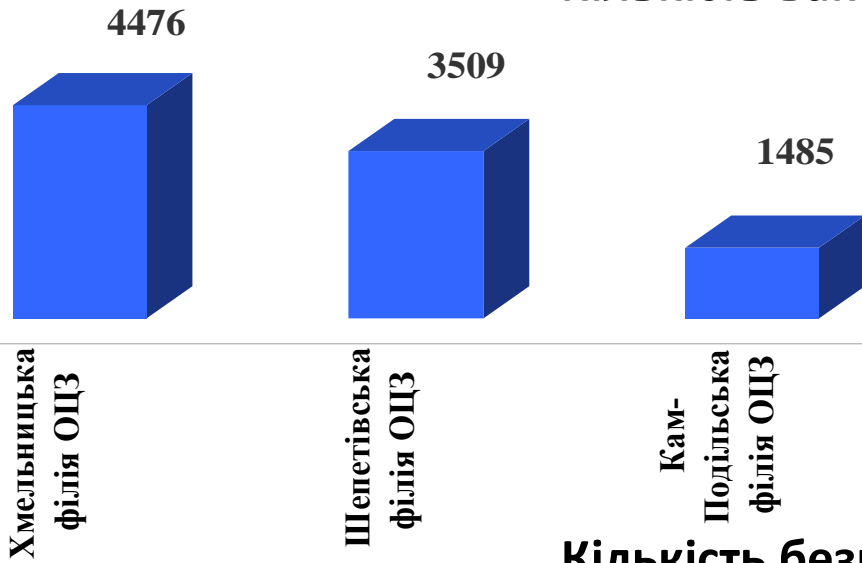
Кількість вакансій, тис. одиниць



Кількість безробітних, тис. осіб



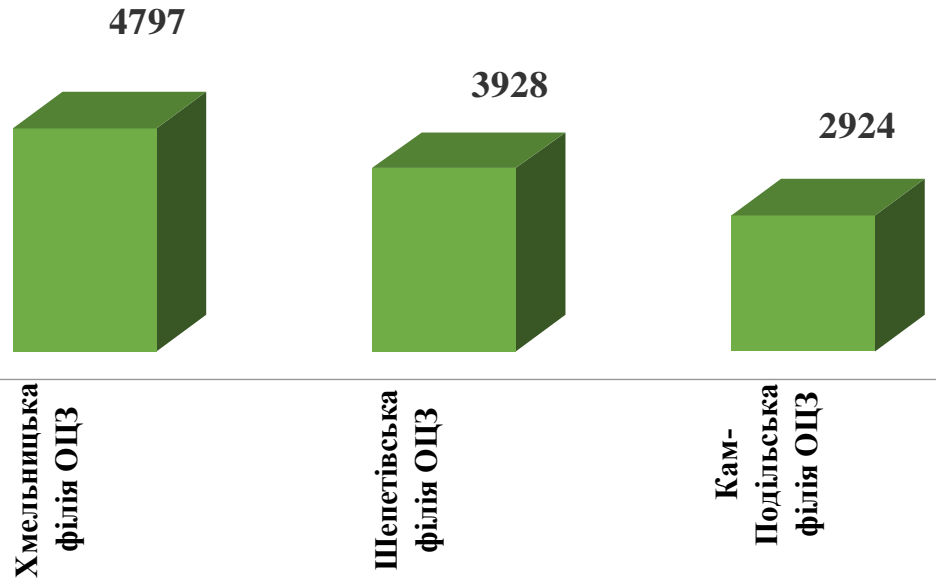
Кількість вакансій за філіями, *одиниць*



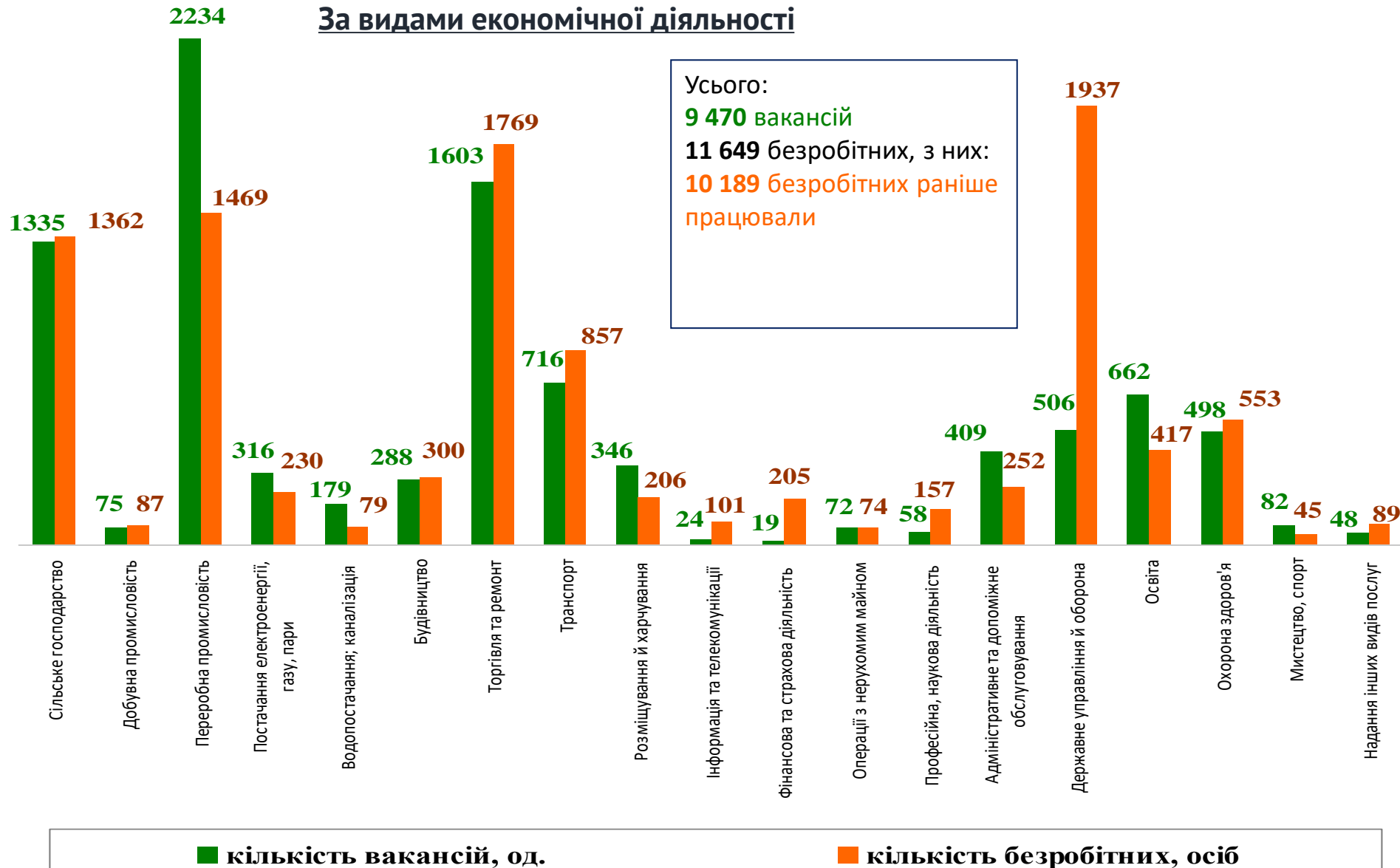
9 470 вакансій у січні-серпні 2023 року

Кількість безробітних за філіями, *осіб*

11 649 безробітних у січні-серпні 2023 року



Кількість вакансій та кількість безробітних За видами економічної діяльності



Кількість безробітних за статтю

(за статтю та видами економічної діяльності підприємств, на яких вони раніше працювали)



3,4 тис. чоловіків

з них:

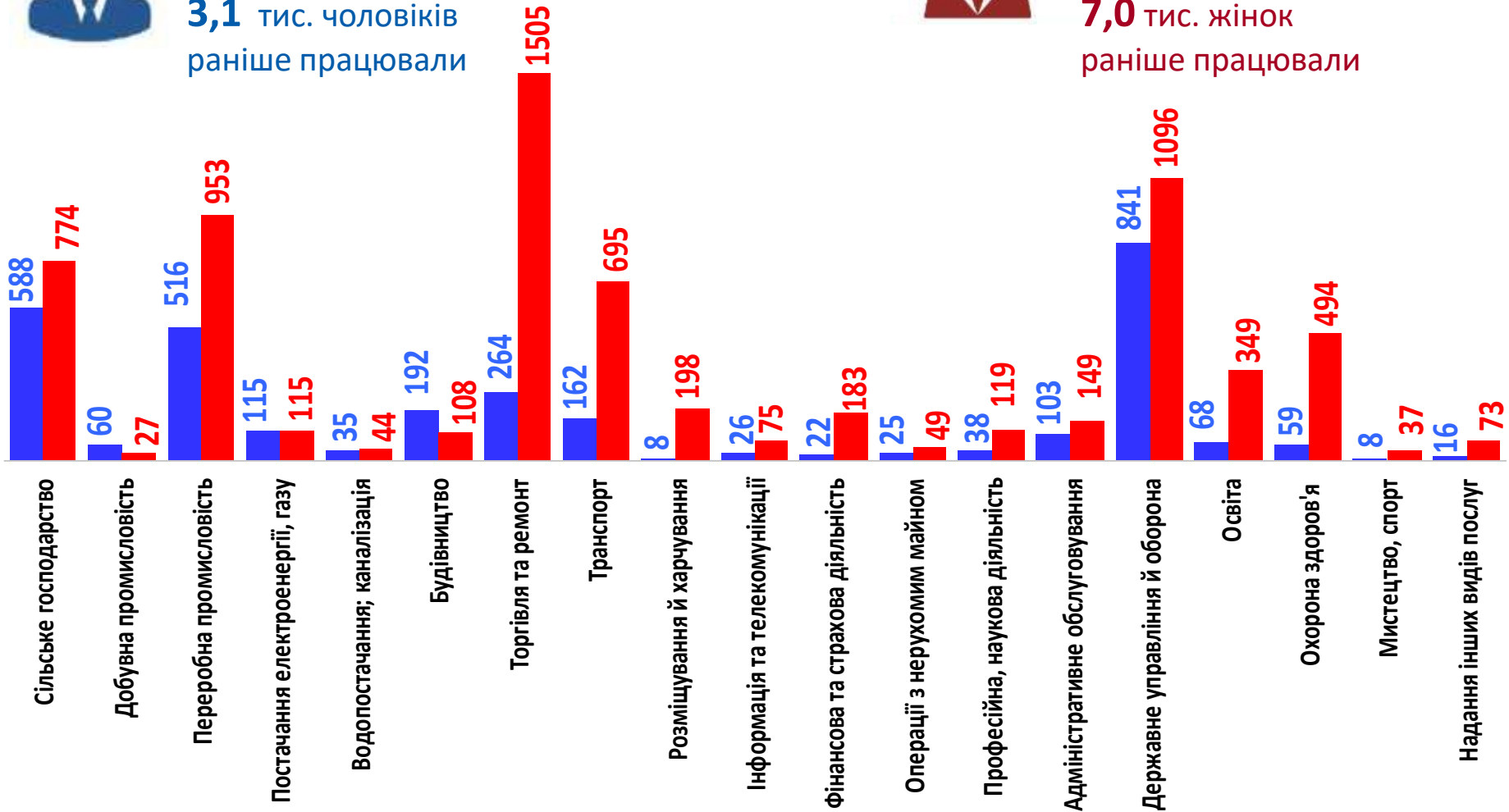
3,1 тис. чоловіків
раніше працювали



8,2 тис. жінок

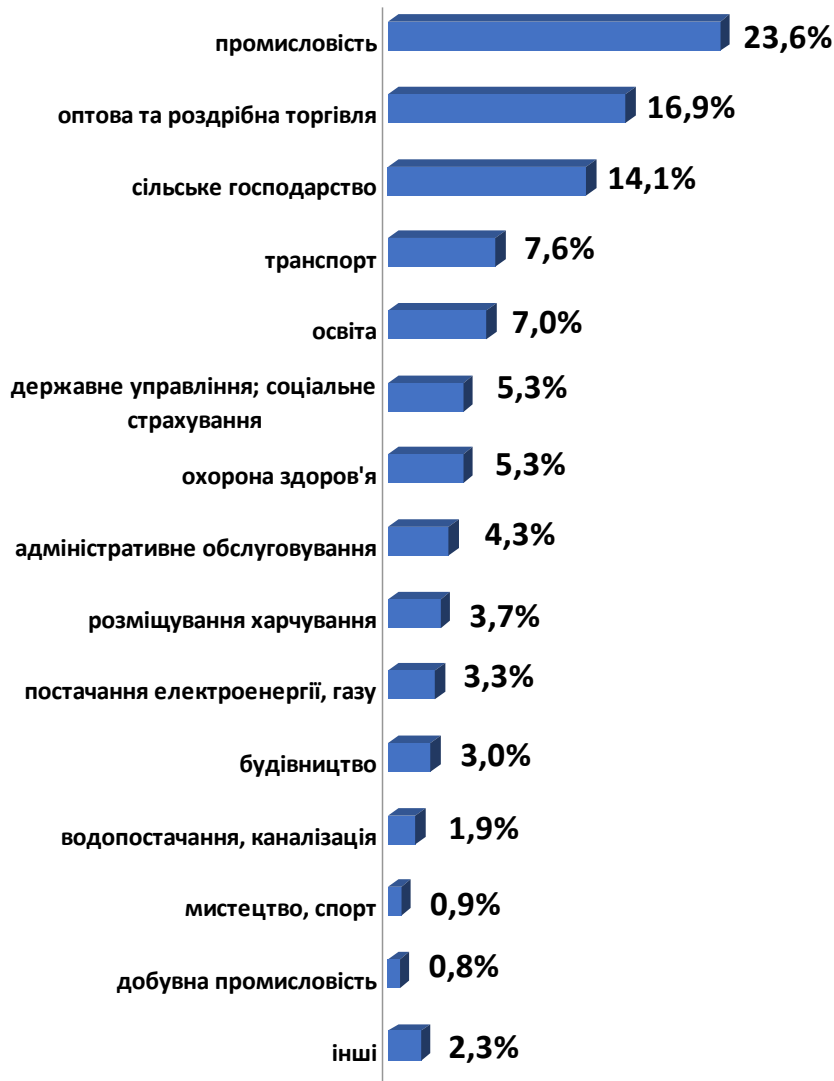
з них:

7,0 тис. жінок
раніше працювали





Структура вакансій, % (за видами економічної діяльності)



Структура безробітних, % (за видами економічної діяльності, на яких вони раніше працювали)



Кількість вакансій та кількість безробітних за окремими видами переробної промисловості



Усього:

2 234 вакансії

1 469 безробітних були зайнятими
у переробній промисловості

■ кількість вакансій, од.

■ кількість безробітних, осіб

Кількість безробітних за статтю

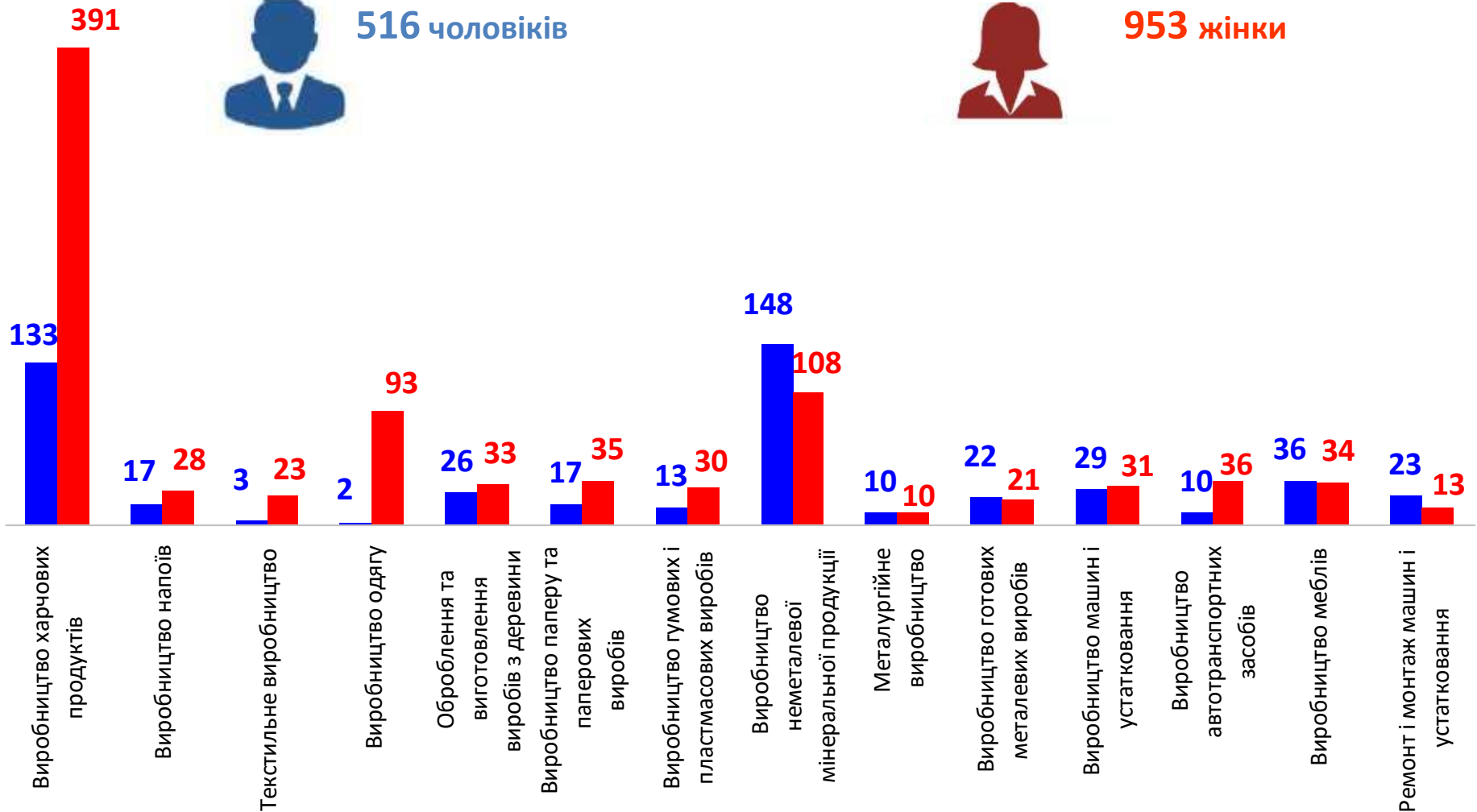
(за статтю та окремими видами переробної промисловості підприємств, на яких вони
раніше працювали)



516 чоловіків



953 жінки



Структура вакансій за видами переробної промисловості, %

24,8%



виробництво харчових продуктів

10,3%



виробництво іншої неметалевої
мінеральної продукції

9,3%



виробництво одягу

8,8%



оброблення деревини та
виготовлення виробів з деревини та

8,5%



текстильне виробництво

7,2%



виробництво машин і устаткування,
н.в.і.у.

5,6%



виробництво комп'ютерів,
електронної та оптичної продукції

5,2%



виробництво паперу та паперових
виробів

2,9%



виробництво готових металевих
виробів, крім машин і устаткування

2,8%



виробництво меблів

2,6%



ремонт і монтаж машин і
устаткування

2,3%



виробництво електричного
устаткування

1,9%



виробництво гумових і
пластмасових виробів

1,8%



виробництво інших транспортних
засобів

1,4%



металургійне виробництво

1,4%



виробництво шкіри, виробів зі
шкіри та інших матеріалів

1,2%



виробництво напоїв

2,0%

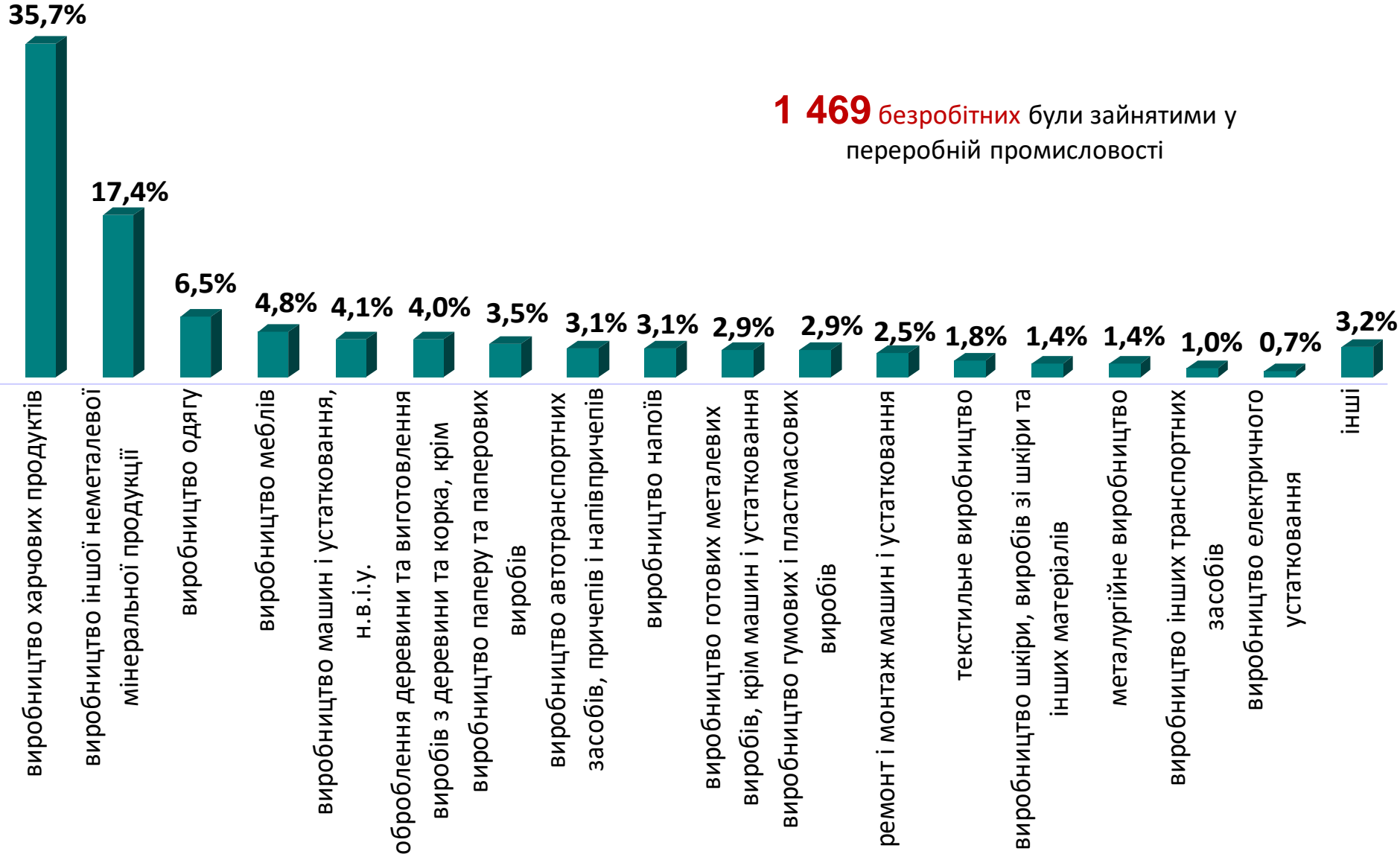


інші

2 234 вакансії

у переробній промисловості

Структура безробітних за видами переробної промисловості, %



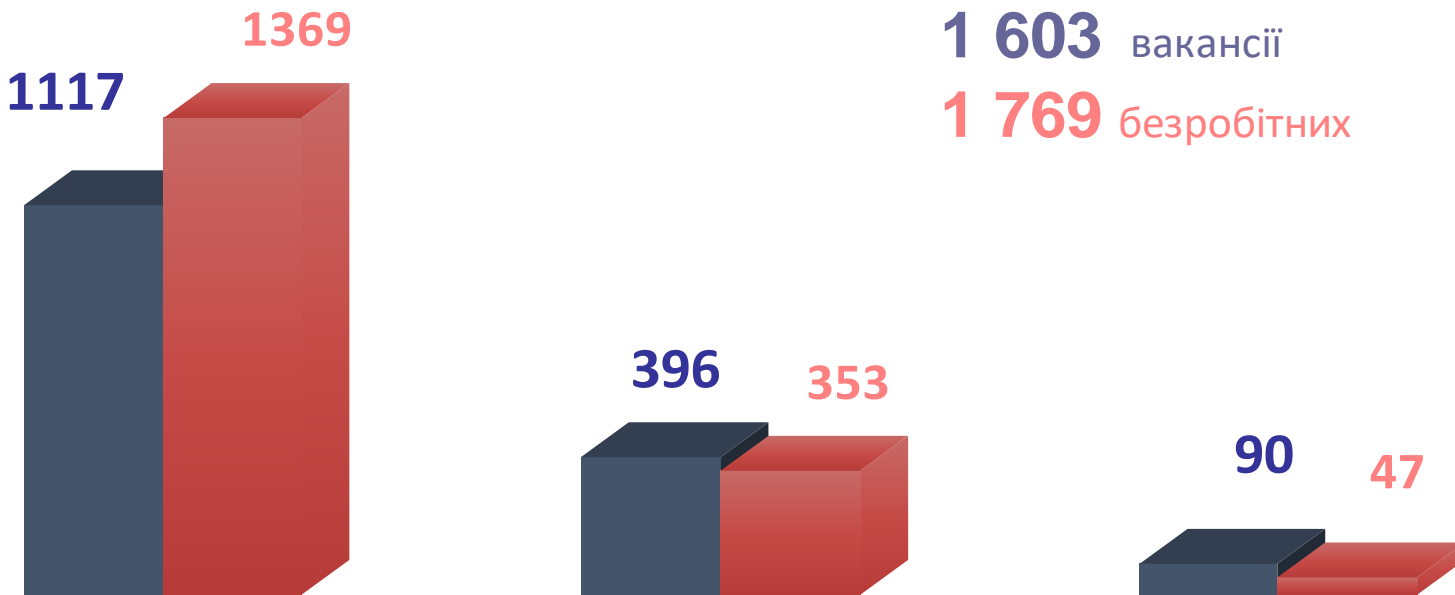


Кількість вакансій та кількість безробітних за видами оптової та роздрібної торгівлі

Усього:

1 603 вакансії

1 769 безробітних



роздрібна торгівля, крім
торгівлі автотранспортними
засобами

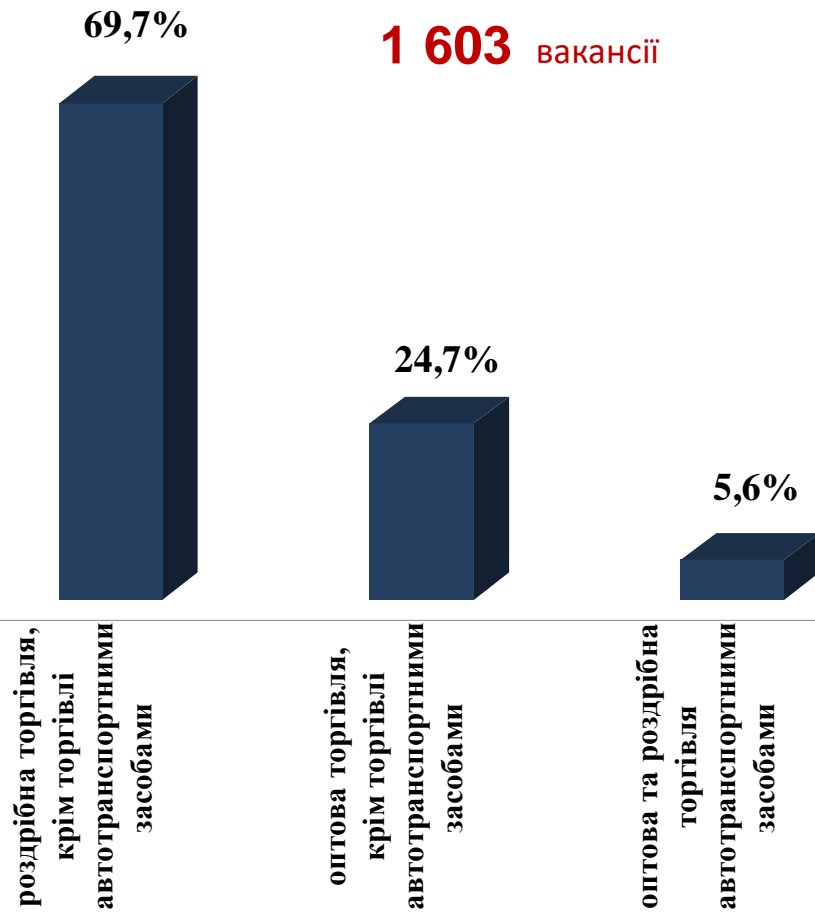
оптова торгівля, крім
торгівлі автотранспортними
засобами

оптова та роздрібна
торгівля
автотранспортними
засобами

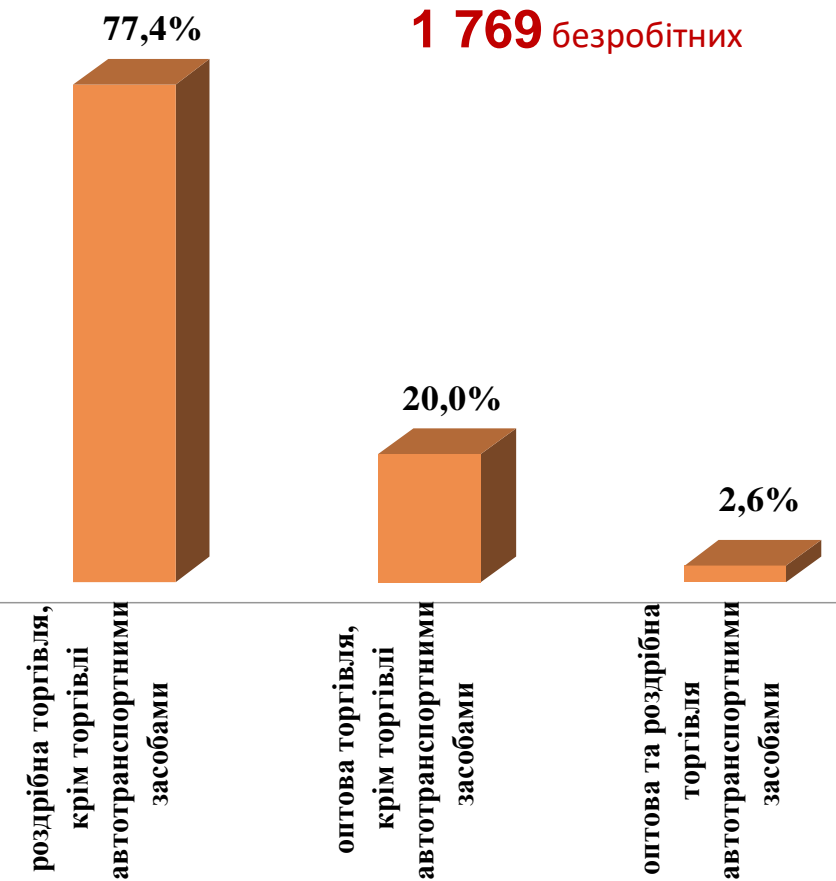
■ Кількість вакансій

■ Кількість безробітних

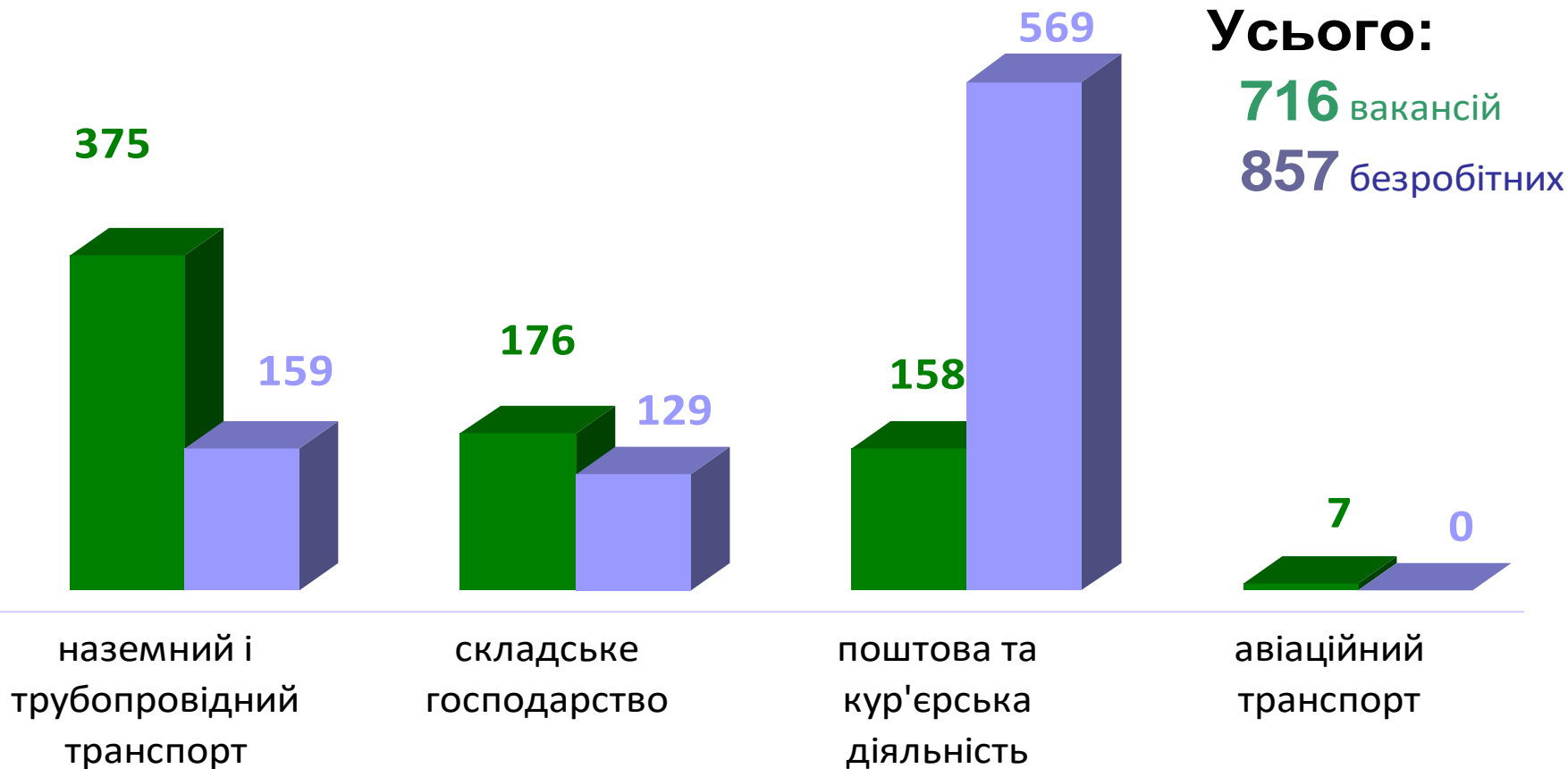
Структура вакансій за видами оптової та роздрібної торгівлі, %



Структура безробітних за видами оптової та роздрібної торгівлі, %



Кількість вакансій та кількість безробітних у сфері транспорту



Усього:

716 вакансій

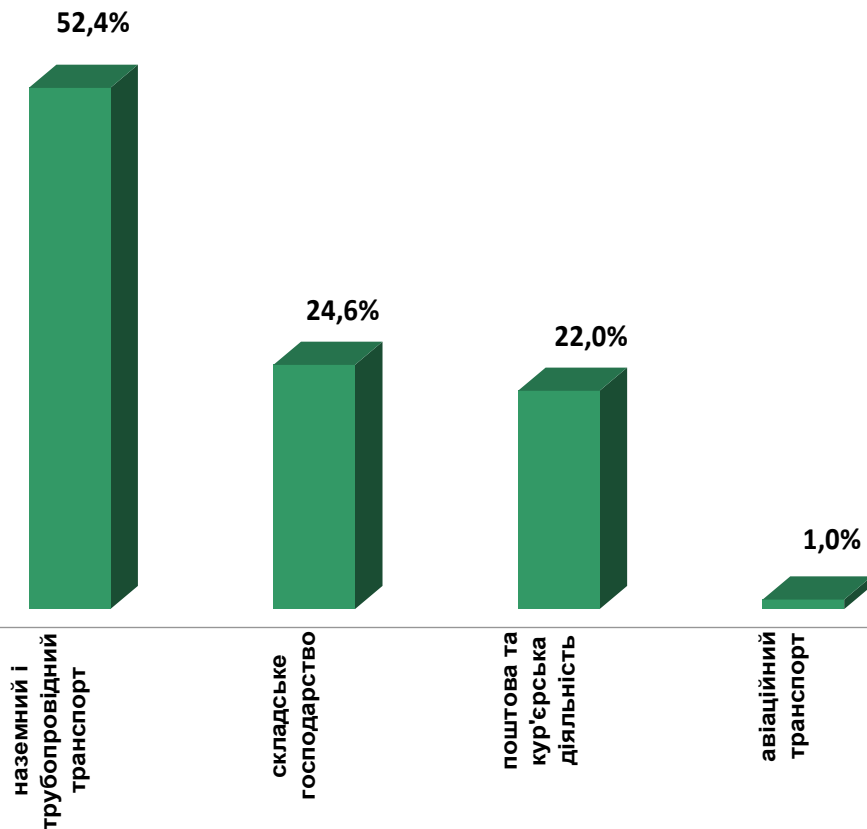
857 безробітних

■ кількість вакансій

■ кількість безробітних

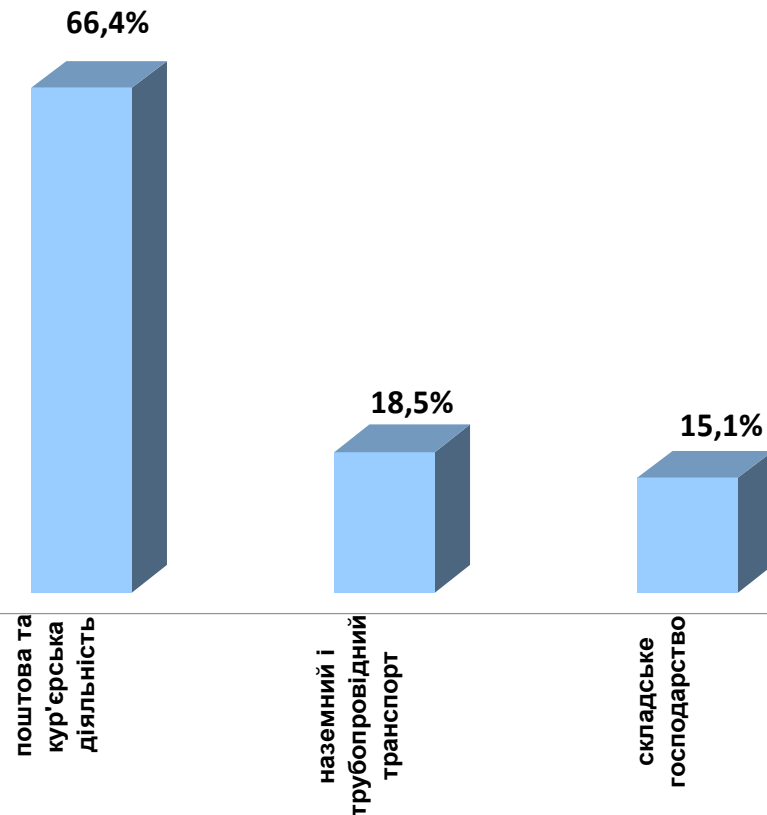
Структура вакансій у сфері транспорту, %

716 вакансій



Структура безробітних у сфері транспорту, %

857 безробітних

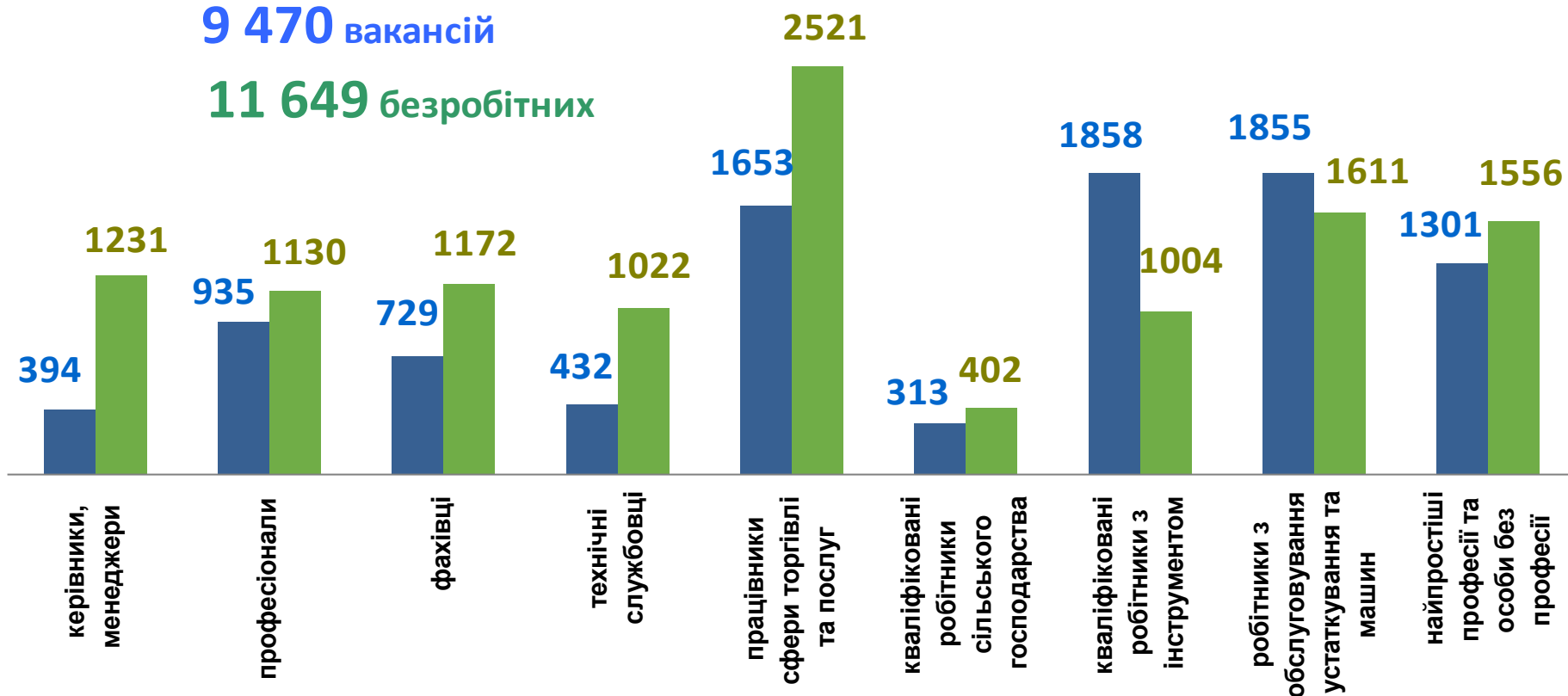


Кількість вакансій та кількість безробітних за професійними групами

Усього:

9 470 вакансій

11 649 безробітних



■ кількість вакансій, од.

■ кількість безробітних, осіб

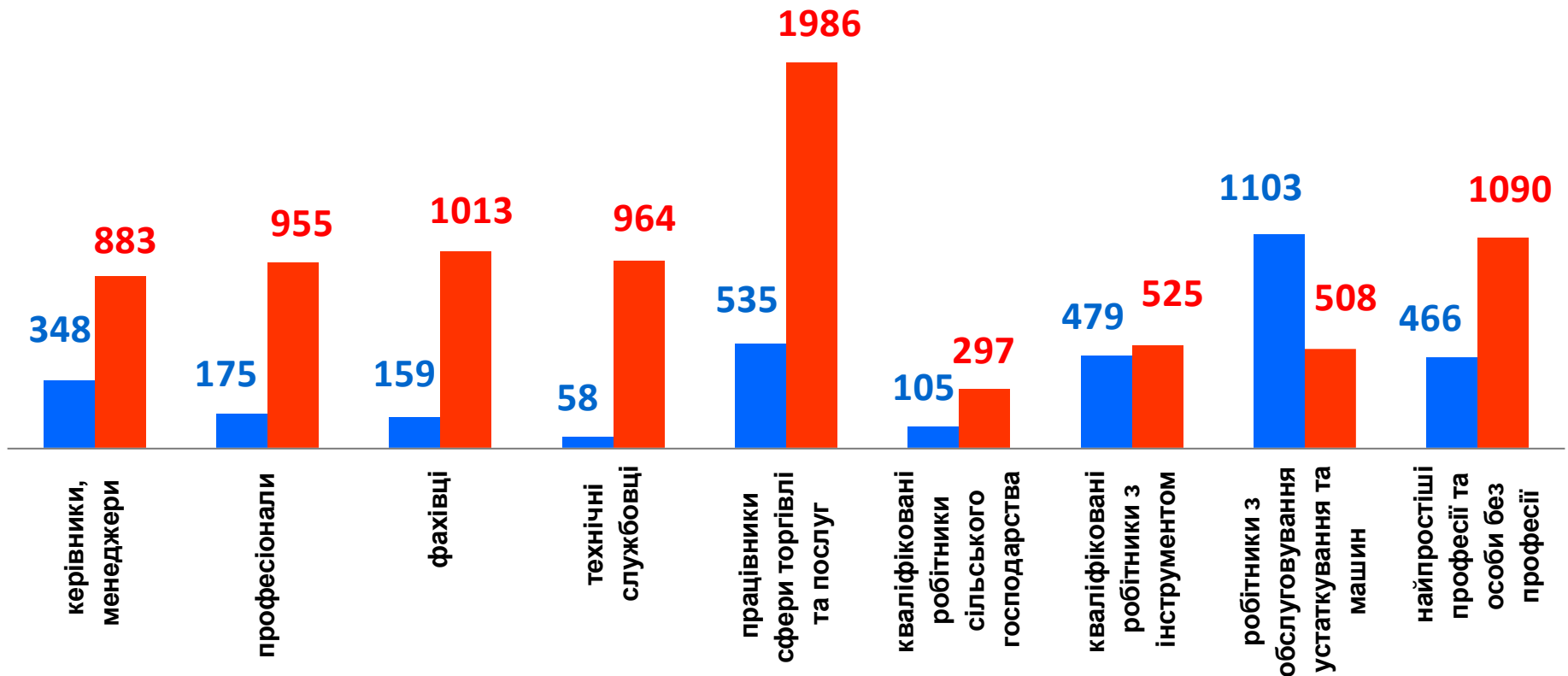
Кількість безробітних за статтю за статтю та професійними групами



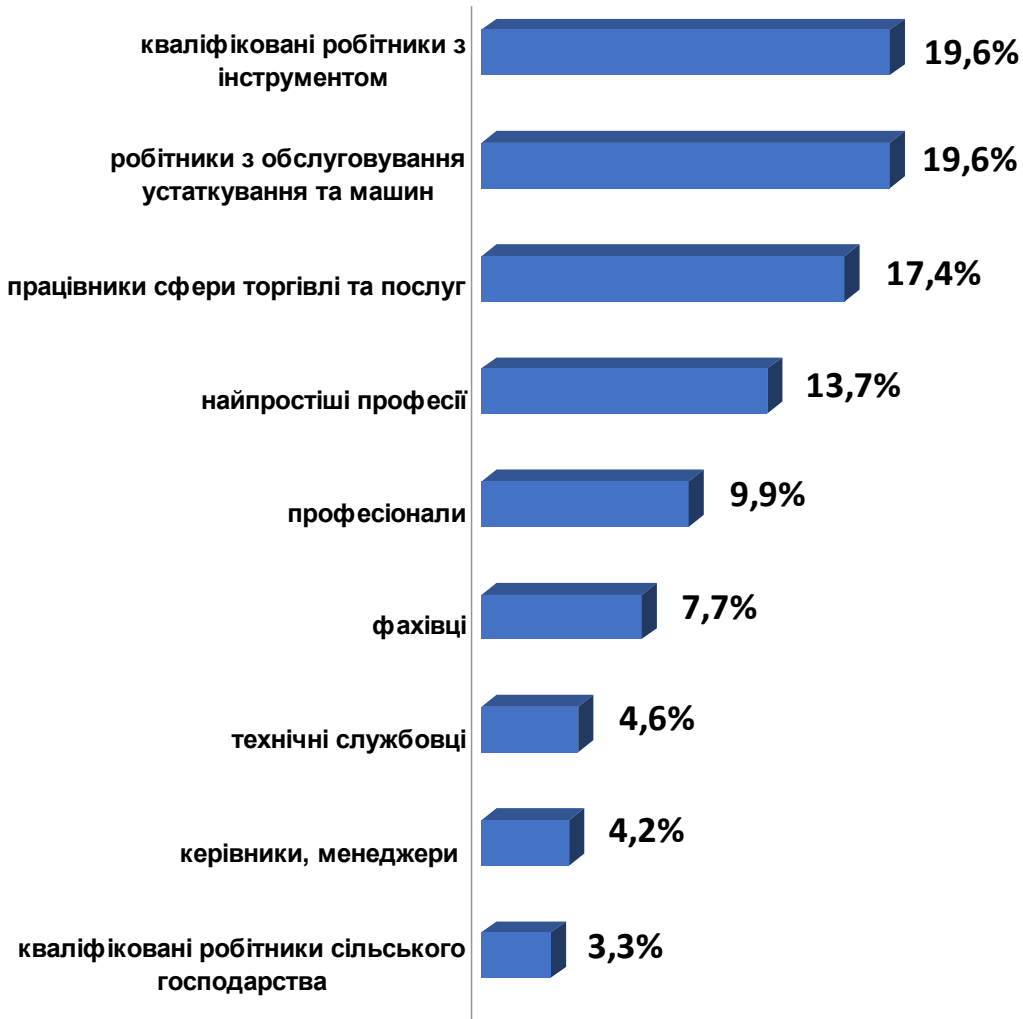
3,4 тис. чоловіків



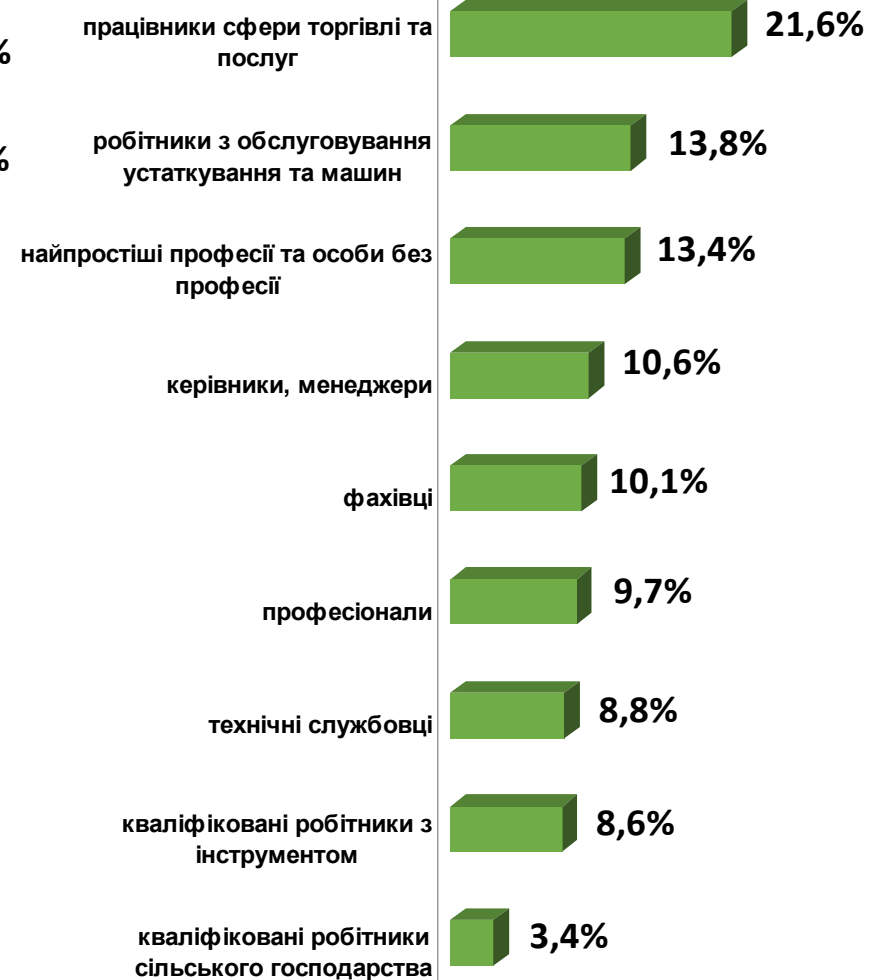
8,2 тис. жінок



Структура вакансій за професійними групами, %



Структура безробітних за професійними групами, %



Структура працевлаштованих безробітних, %

За видами економічної діяльності



За професійними групами



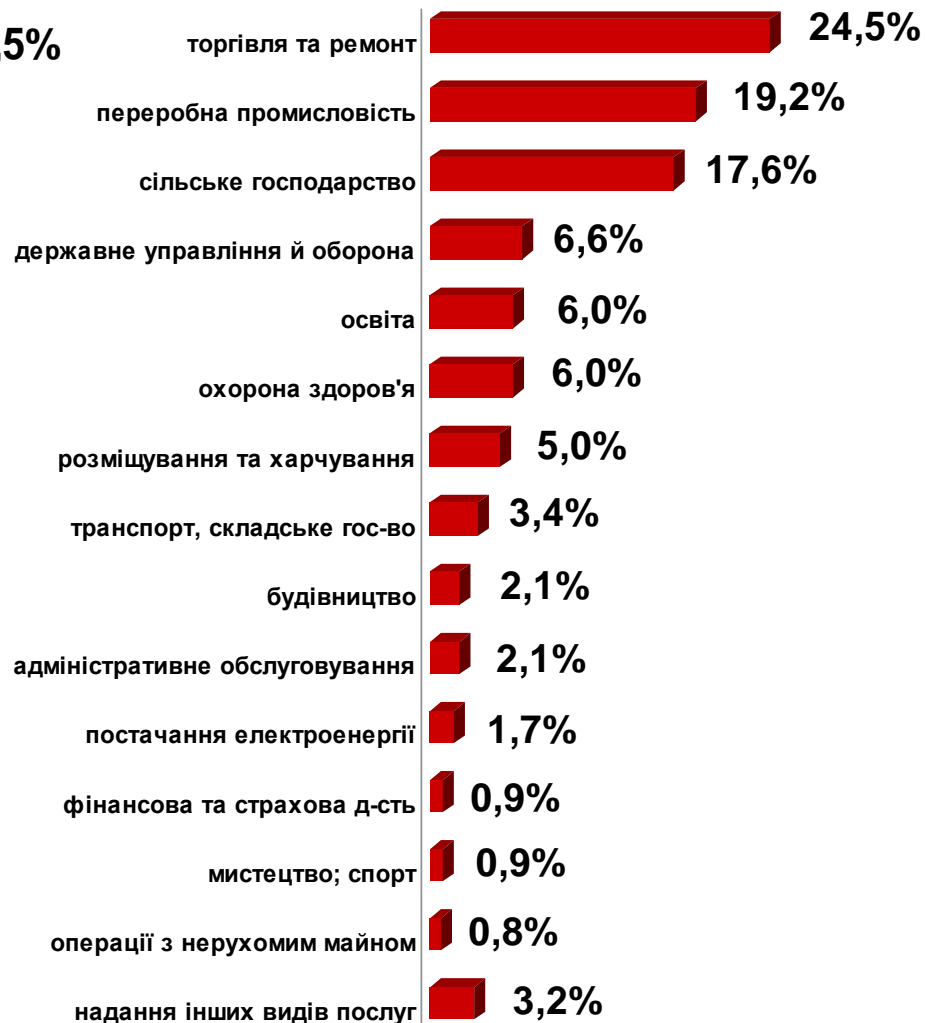
Структура працевлаштованих безробітних, % за статтю та видами економічної діяльності



Чоловіки



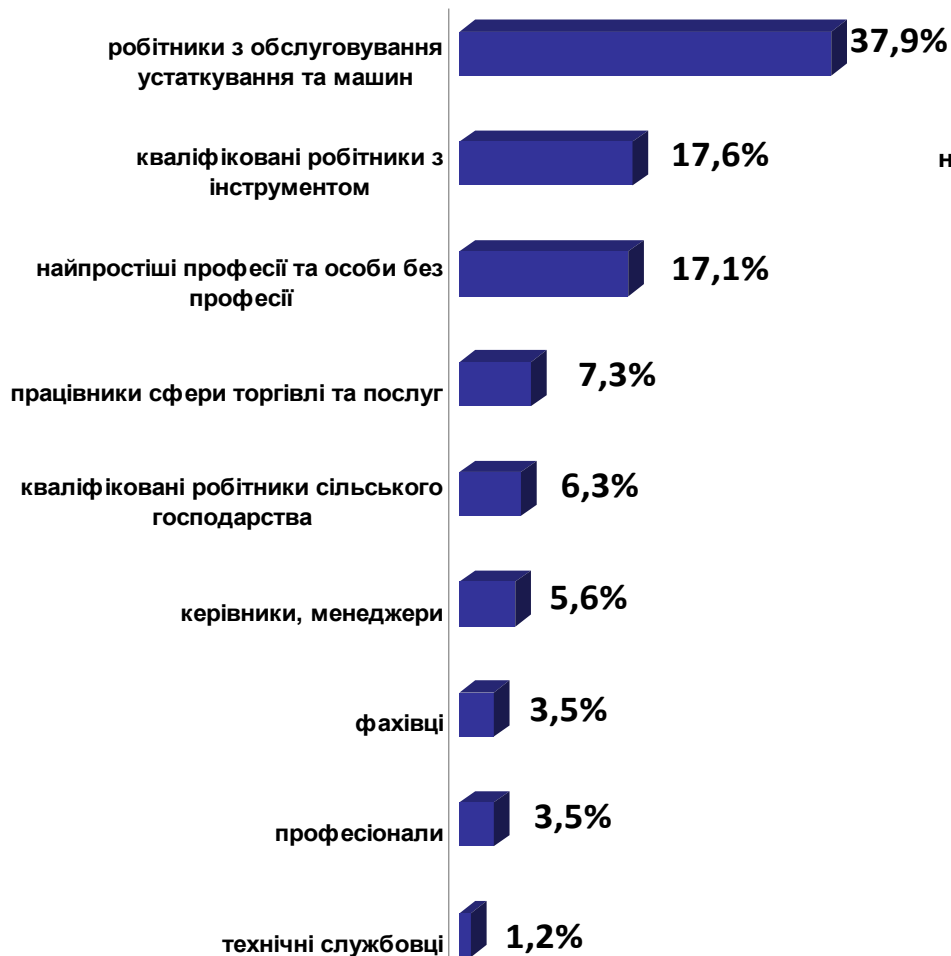
Жінки



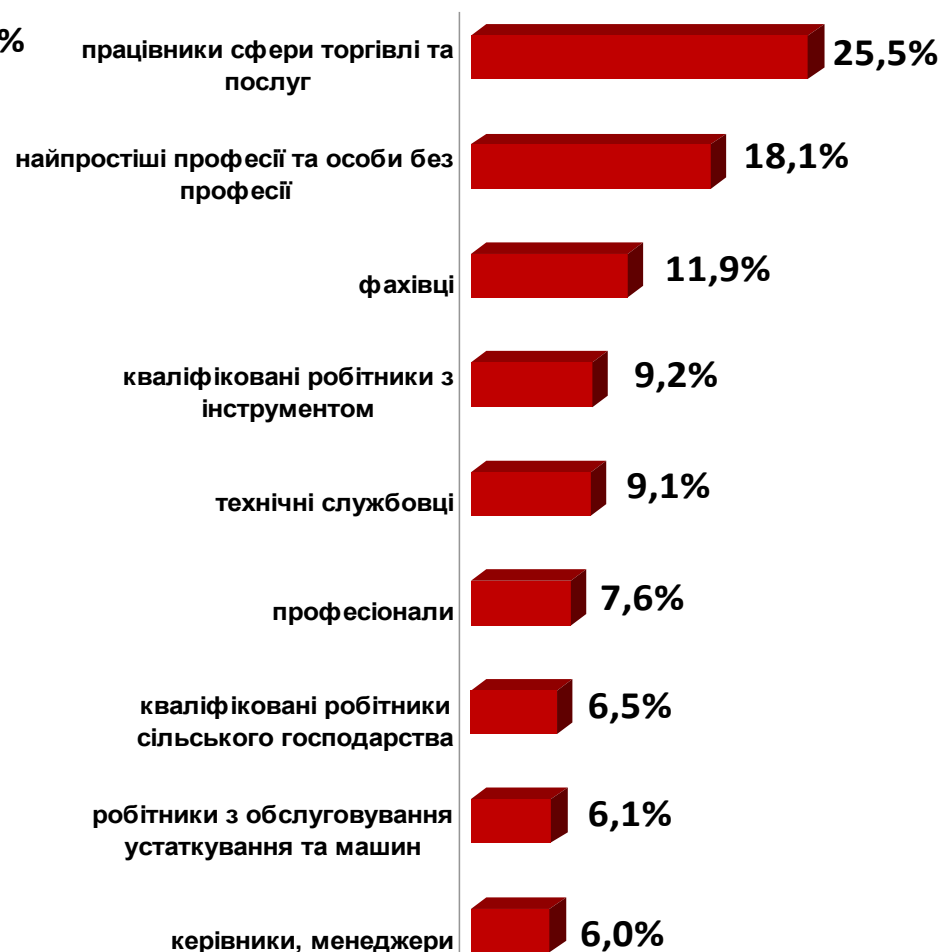
Структура працевлаштованих безробітних, % за статтю та професійними групами



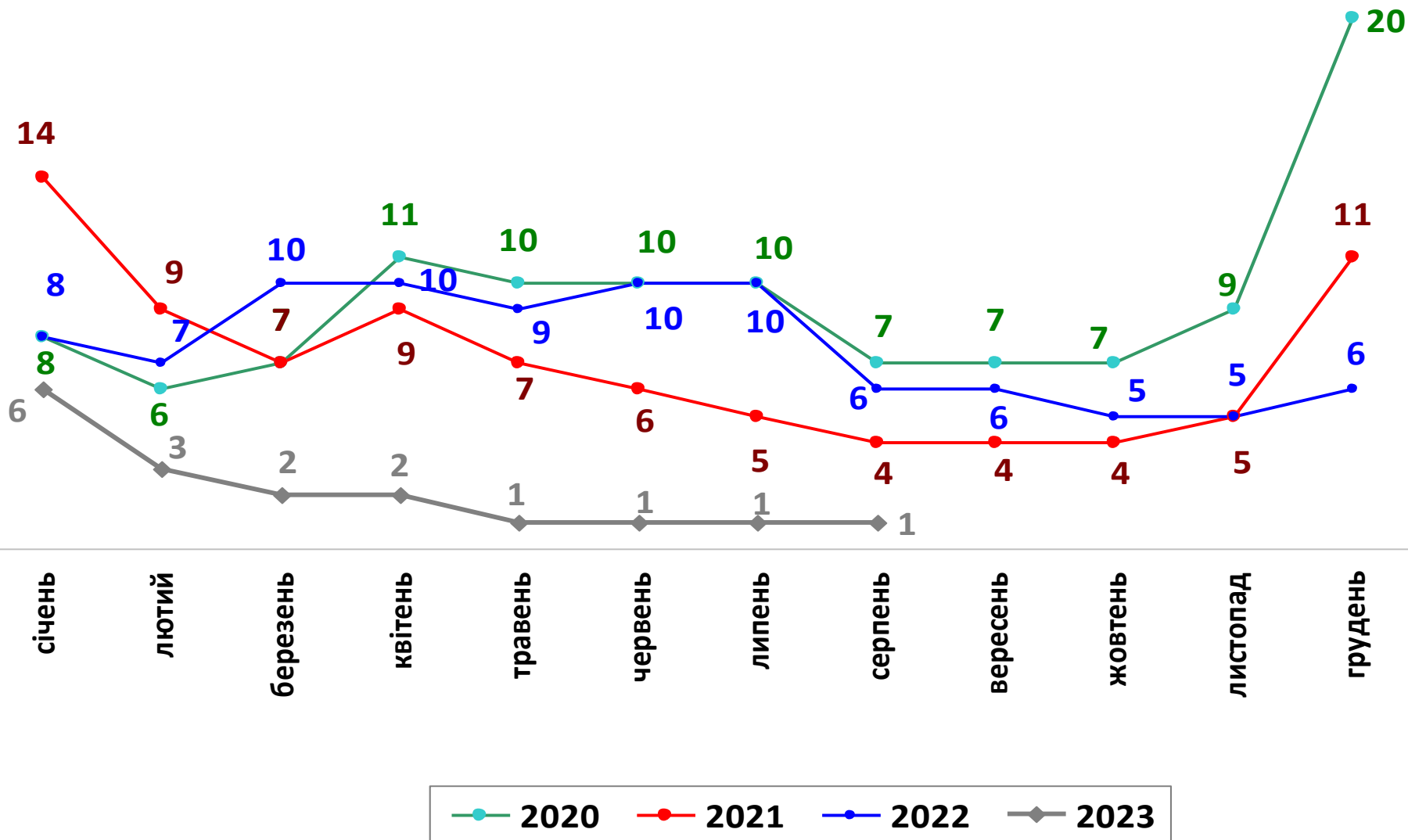
ЧОЛОВІКИ



ЖІНКИ

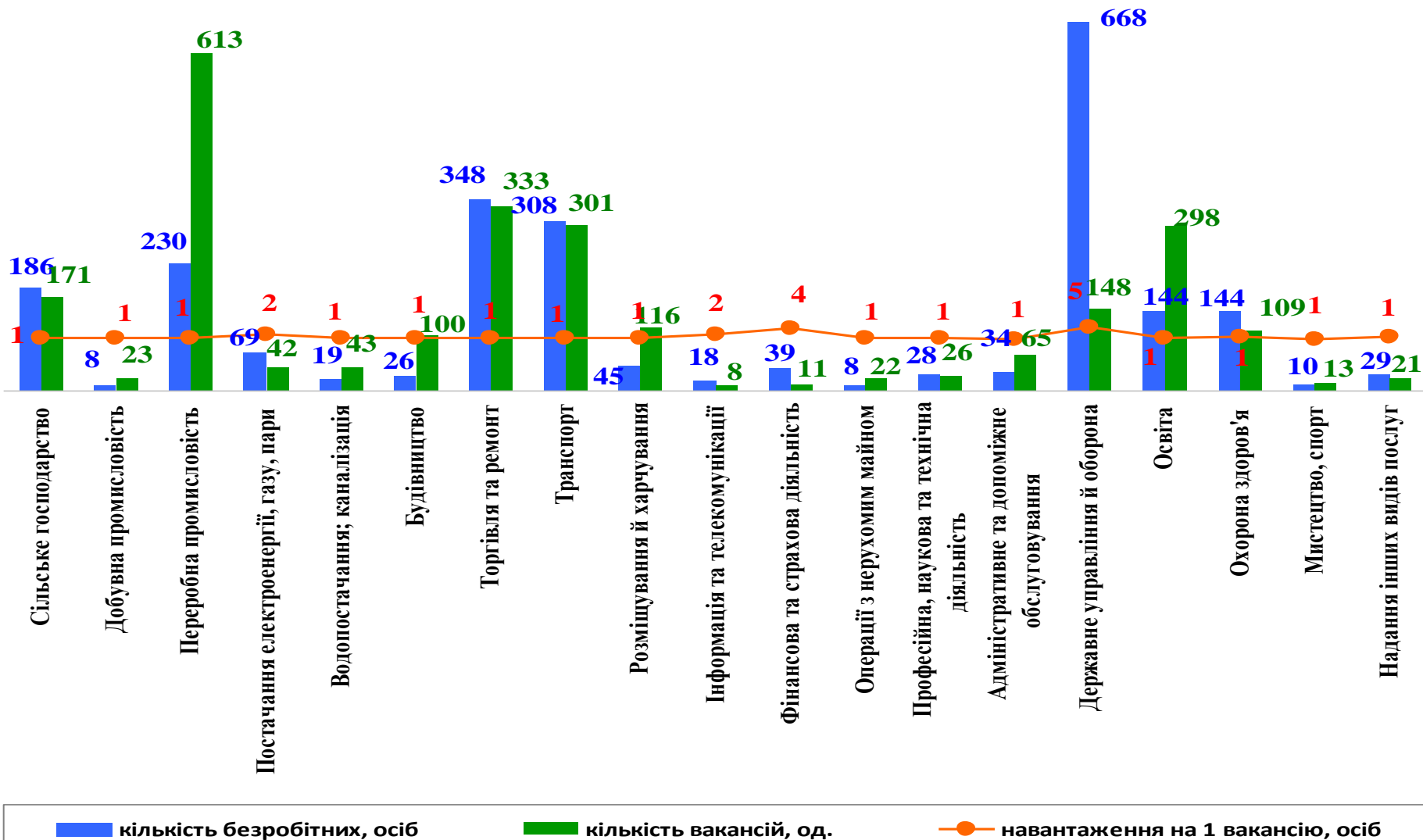


Кількість претендентів на 1 вакансію, станом на кінець місяця, осіб



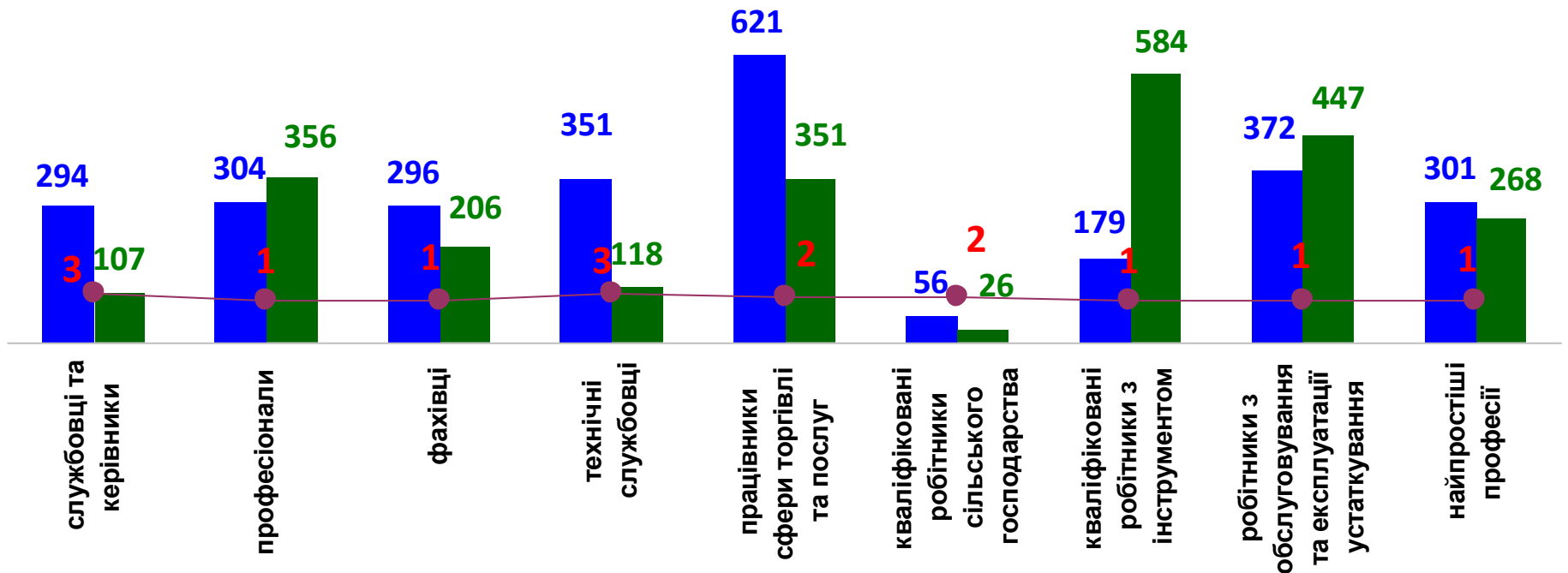
Кількість зареєстрованих безробітних, кількість вакансій та кількість претендентів на 1 вакансію, станом на 1 вересня 2023 р.

За видами економічної діяльності



Кількість зареєстрованих безробітних, кількість вакансій та кількість претендентів на 1 вакансію, станом на 1 вересня 2023 року

За професійними групами



■ кількість безробітних, осіб
● навантаження на 1 вакансію, осіб

■ кількість вакансій, од.



Професії, за якими кількість вакансій є найбільшою, станом на 1 вересня 2023 року
за професійними групами **ТОП-10**

Керівники, менеджери

- начальник відділу поштового зв'язку
- головний бухгалтер
- менеджер (управитель) із збуту
- керівник гуртка
- менеджер (управитель)
- майстер
- завідувач господарства
- майстер дільниці
- менеджер (управитель) в роздрібній торгівлі
- начальник відділення

Професіонали, фахівці

- вчитель закладу загальної середньої освіти
- асистент вчителя
- бухгалтер
- інспектор (пенітенціарна система)
- вихователь
- сестра медична (брат медичний)
- юрист
- фахівець
- інженер-конструктор
- майстер виробничого навчання



Професії, за якими кількість вакансій є найбільшою, станом на 1 вересня 2023 року
за професійними групами **ТОП-10**

Технічні службовці

- листоноша (поштар)
- оператор поштового зв'язку
- службовець на складі (комірник)
- касир торговельного залу
- адміністратор
- секретар
- оператор електронно-комунікаційних послуг
- оператор комп'ютерного набору
- оператор інформаційно-комунікаційних мереж
- оператор з обробки інформації та програмного забезпечення

Працівники сфери торгівлі та послуг

- кухар
- продавець продовольчих товарів
- продавець-консультант
- охоронник
- офіціант
- бармен
- продавець непродовольчих товарів
- молодший інспектор (поліція)
- бариста
- соціальний робітник



Професії, за якими кількість вакансій є найбільшою, станом на 1 вересня 2023 року
за професійними групами **ТОП-10**

Кваліфіковані робітники сільського господарства

- дояр
- озеленювач
- робітник з догляду за тваринами
- оператор машинного доїння
- оператор птахофабрик та механізованих ферм
- робітник на лісокультурних (лісогосподарських) роботах
- оператор свинарських комплексів і механізованих ферм

Кваліфіковані робітники з інструментом

- швачка
- слюсар-ремонтник
- монтер колії
- пекар
- слюсар-сантехнік
- електромонтер з ремонту та обслуговування електроустаткування
- електрогазозварник
- слюсар з ремонту колісних транспортних засобів
- слюсар-електрик з ремонту електроустаткування
- електрозварник ручного зварювання



Професії, за якими кількість вакансій є найбільшою, станом на 1 вересня 2023 року
за професійними групами **ТОП-10**

Робітники з обслуговування устаткування

- водій автотранспортних засобів
- дорожній робітник
- токар
- тракторист
- апаратник оброблення зерна
- оператор верстатів з програмним керуванням
- водій тролейбуса
- тракторист-машиніст сільськогосподарського (лісогосподарського) виробництва
- фрезерувальник
- укладальник виробів

Найпростіші професії

- підсобний робітник
- вантажник
- прибиральник службових приміщень
- мийник посуду
- кухонний робітник
- укладальник-пакувальник
- двірник
- прибиральник територій
- прибиральник виробничих приміщень
- вагар



Професії, по яких чисельність безробітних є найбільшою,
станом на 1 вересня 2023 року **ТОП-20**

◦ продавець

◦ листоноша (поштар)

◦ стрілець

◦ оператор котельні

◦ кухар

◦ підсобний робітник

◦ водій автотранспортних засобів

◦ машиніст (кочегар) котельної

◦ бухгалтер

◦ прибиральник службових приміщень

◦ вчитель закладу загальної середньої освіти

◦ сестра медична (брат медичний)

◦ спеціаліст державної служби

◦ охоронник

◦ молодша медична сестра
(мол. мед. брат)

◦ помічник вихователя

◦ начальник відділу поштового зв'язку

◦ швачка

◦ сторож

◦ укладальник-пакувальник

Професії, по яких чисельність безробітних за статтю є найбільшою,
станом на 1 вересня 2023 року

ТОП-10



Чоловіки

- стрілець
- оператор котельні
- водій автотранспортних засобів
- машиніст (кочегар) котельної
- охоронник
- підсобний робітник
- командир відділення
- сторож
- командир взводу
- вантажник



Жінки

- продавець
- листоноша (поштар)
- кухар
- підсобний робітник
- бухгалтер
- прибиральник службових приміщень
- сестра медична
- вчитель закладу загальної середньої освіти
- спеціаліст державної служби (місцевого самоврядування)
- оператор котельні