



**ПОПИТ ТА ПРОПОЗИЦІЯ НА
ЗАРЕЄСТРОВАНОМУ РИНКУ ПРАЦІ
ХМЕЛЬНИЦЬКОЇ ОБЛАСТІ
У СІЧНІ-ВЕРЕСНІ 2022 РОКУ**

Попит та пропозиція на зареєстрованому ринку праці у січні-вересні 2022 року



У січні-вересні 2022 року роботодавці проінформували центри зайнятості про наявність 15,5 тис. вакансій, що на 33% менше, ніж у січні-вересні 2021 року.

Структура вакансій за видами економічної діяльності була наступною: 25% вакансій пропонувалося на підприємствах переробної промисловості; 22% - в сільському господарстві; 14% – в оптовій та роздрібній торгівлі, 7% - у транспортній галузі.

У професійному розрізі, найбільше вакансій пропонувалося для працевлаштування: робітників з обслуговування, експлуатації устаткування та машин (28%); кваліфікованих робітників з інструментом (18%); працівників сфери торгівлі та послуг (14%); професіоналів (9%); фахівців (7%), керівників, менеджерів (5%), технічних службовців (4%).

Станом на 1 жовтня 2022 року кількість актуальних вакансій, заявлених роботодавцями до обласної служби зайнятості становила 1,4 тис. одиниць, що на 49% менше, ніж на відповідну дату минулого року.

За видами економічної діяльності, більшість вакансій налічувалося на підприємствах переробної промисловості (31%), у сфері торгівлі (18%), в транспортній галузі (9%), в державному

управлінні й обороні (9%), в освіті (8%), в галузі сільського господарства (7%).

За професійними групами найбільший попит роботодавців спостерігався на:

- кваліфікованих робітників з інструментом – 28% (швачка, слюсар-ремонтник, електромонтер, електрозварник, монтер колії, столяр, верстатник деревообробних верстатів, електрогазозварник);
- робітників з обслуговування, експлуатації устаткування та машин – 23% (водій, оператор котельні, апаратник оброблення зерна, машиніст (кочегар) котельної, водій тролейбуса, лаборант хімічного аналізу, токарь, фрезерувальник);
- працівників сфери торгівлі та послуг – 16% всіх поданих вакансій (продавець, кухар, молодший інспектор (поліція), охоронник, стрілець, виробник харчових напівфабрикатів, бариста, офіціант, бармен, помічник вихователя);
- професіоналів – 12% (вчитель, інспектор (пенітенціарна система), викладач, фармацевт, лікар-педіатр, лікар ветеринарної медицини, інженер-електронік, інженер, лікар загальної практики-сімейний лікар, психолог);
- фахівців – 7% (бухгалтер, сестра медична (брат медичний), вихователь, технолог, асистент вихователя, майстер виробничого навчання, технік-лаборант, асистент фармацевта).

Попит та пропозиція на зареєстрованому ринку праці у січні-вересні 2022 року



У січні-вересні 2022 року послугами обласної служби зайнятості скористалися 28,5 тис. безробітних громадян, що на 16% менше, ніж у січні-вересні 2021 року.

За видами економічної діяльності, серед безробітних, які мали професійний досвід, 18% раніше працювали в оптовій і роздрібній торгівлі; 17% - в галузі сільського та лісового господарства; 16% - в державному управлінні й соціальному страхуванні; 15% – на підприємствах переробної промисловості.

За професійними групами, серед зареєстрованих безробітних переважають робітники з обслуговування, експлуатації устаткування (21%); працівники сфери торгівлі та послуг (17%); представники найпростіших професій (12%); законодавці, керівники (12%).

Станом на 1 жовтня 2022 року послуги обласної служби зайнятості отримували 8,4 тис. зареєстрованих безробітних, що на 19% менше, ніж на відповідну дату минулого року.

За статтю: у загальній кількості зареєстрованих безробітних, чоловіки становили – 3,1 тис. осіб (або 36%), жінки – 5,3 тис. осіб (або 64%).

За віковими групами: 24% зареєстрованих безробітних були у віці до 35 років; 27% – у віці від 35 до 44 років; 29% – у віці від 45 до 55 років; 19% – понад 55 років.

Суттєвим залишається дисбаланс між попитом та пропозицією робочої сили. Станом на 1 жовтня 2022 року, в середньому по Хмельницькій області, на одне вільне робоче місце претендувало 6 безробітних (на 1 жовтня 2021 року – 4 особи).

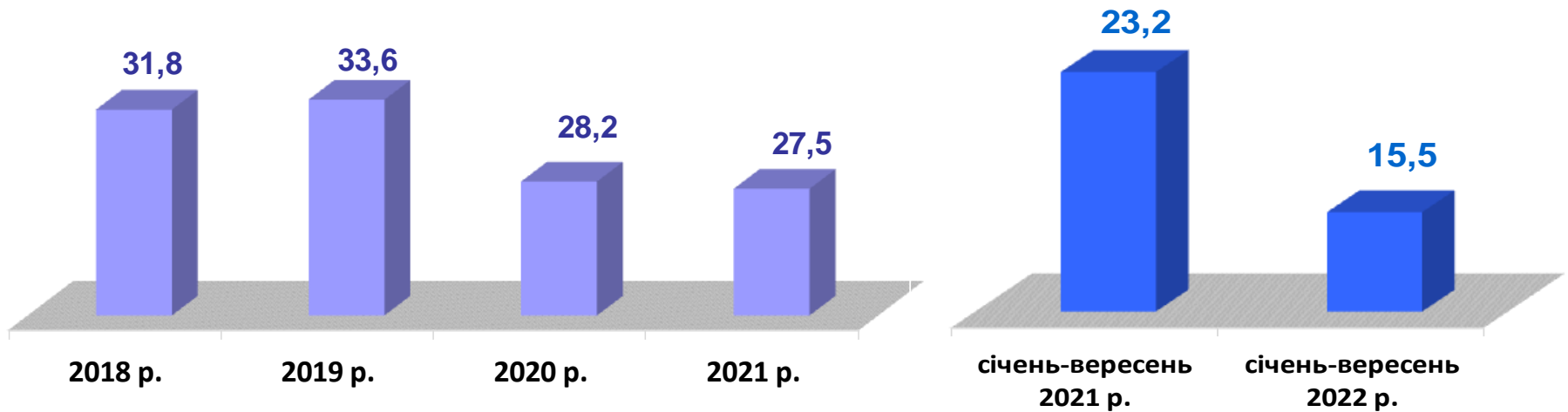
Найбільша невідповідність попиту на робочу силу та її пропозицію у професійно-кваліфікаційному розрізі спостерігалася серед технічних службовців (на одну вакансію претендували 17 осіб), керівників та менеджерів (16 осіб), кваліфікованих робітників сільського господарства (13 осіб), представників робітників найпростіших професій (12 осіб), працівників сфери торгівлі та послуг (7 осіб).

Найбільших труднощів з працевлаштуванням зазнають продавці, підсобні робітники, водії, прибиральники, бухгалтера, спеціалісти державної служби, кухарі, дорожні робітники. Наприклад: для 2459 безробітних продавців було лише 983 вакансії, для 1300 підсобних робітників було 860 вакансій.

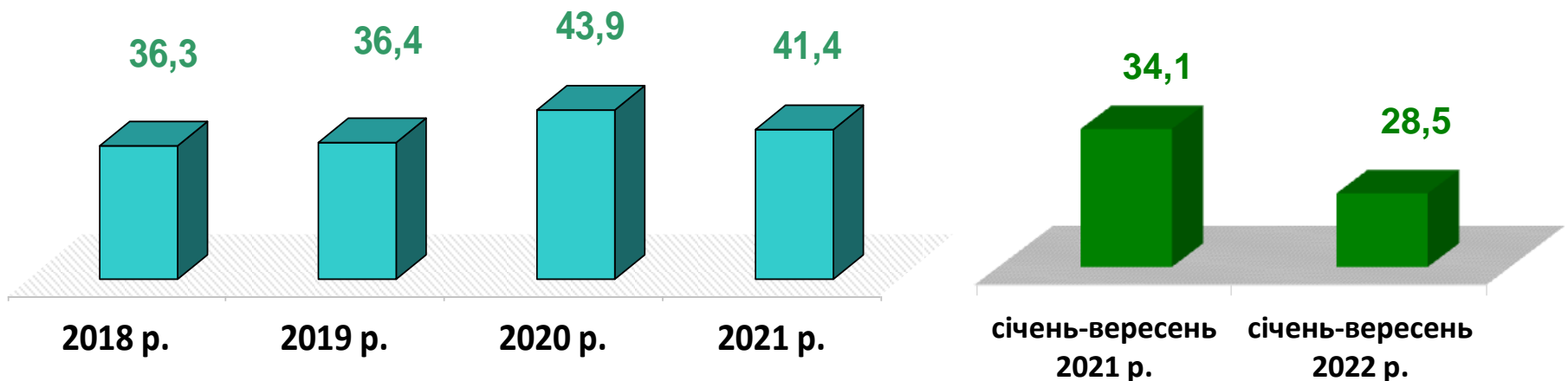
Нестача кадрів спостерігалася серед представників таких професій: швачка, слюсар-ремонтник, тракторист, інспектор, молодший інспектор (поліція), водій тролейбуса, електрик, токарь, монтер колії, оператор телекомунікаційних послуг, офіціант, фрезерувальник, оператор верстатів з програмним керуванням.



Кількість вакансій, тис. одиниць



Кількість безробітних, тис. осіб



Кількість вакансій за філіями, одиниць

15 463 вакансії у січні-вересні 2022 року

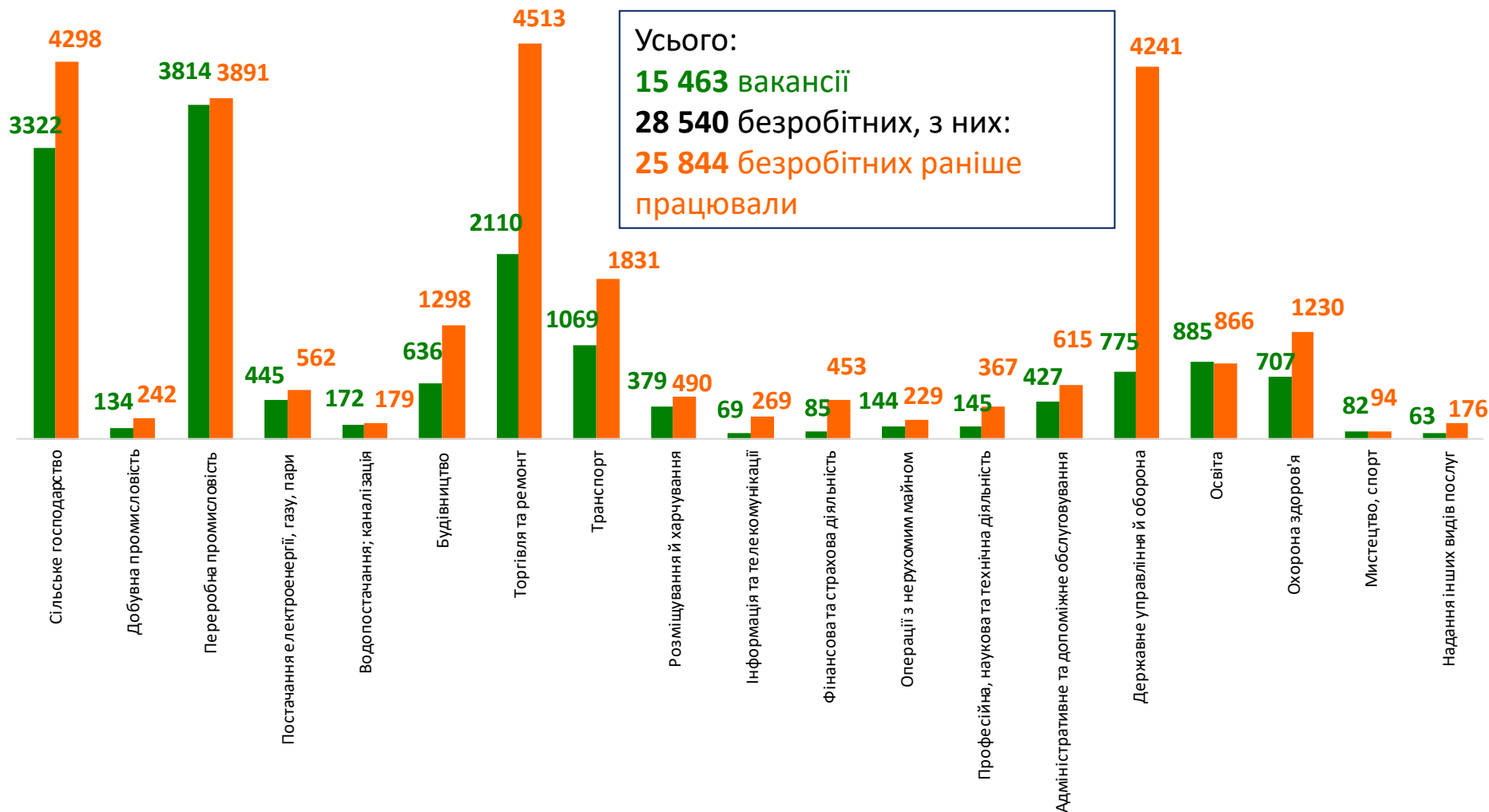


Кількість безробітних за філіями, осіб

28 540 безробітних у січні-вересні 2022 року



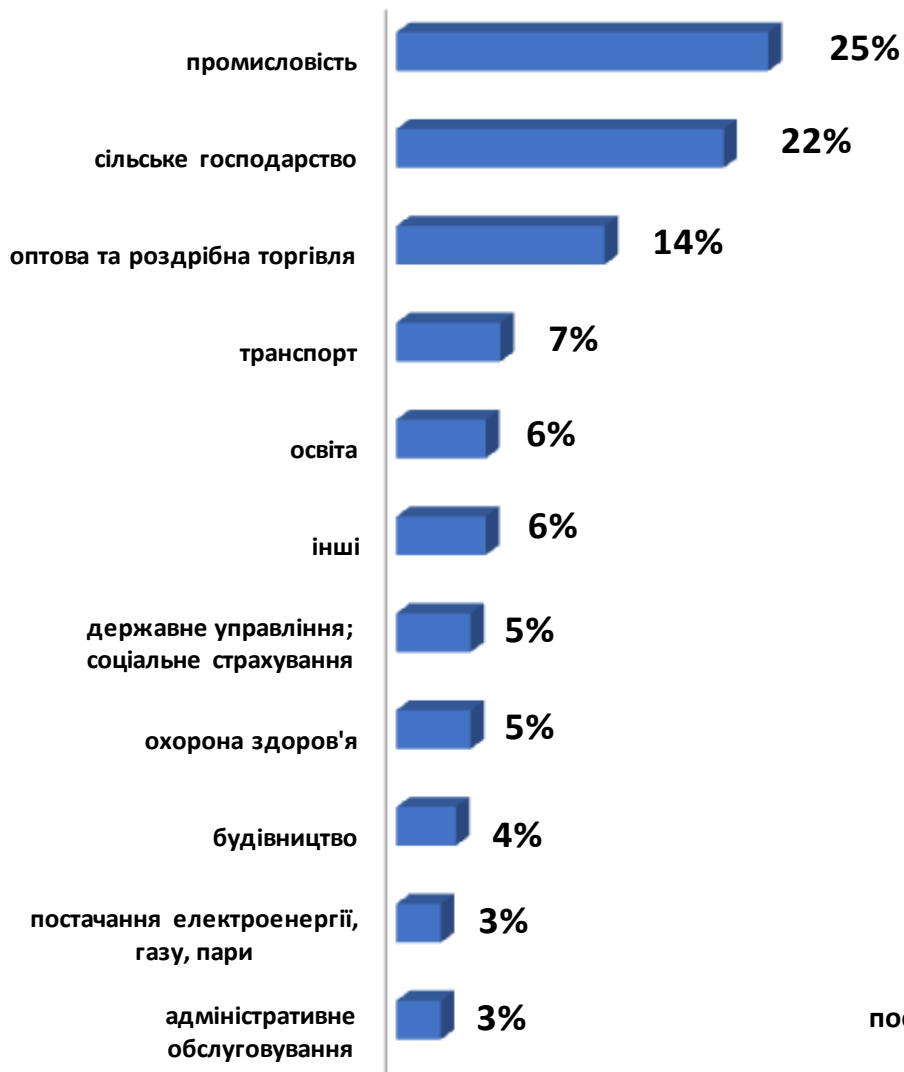
Кількість вакансій та кількість безробітних у січні-вересні 2022 року За видами економічної діяльності



■ кількість вакансій, од.

■ кількість безробітних, осіб

Структура вакансій, % (за видами економічної діяльності)



Структура безробітних, % (за видами економічної діяльності, на яких вони раніше працювали)



Кількість вакансій та кількість безробітних

за окремими видами переробної промисловості

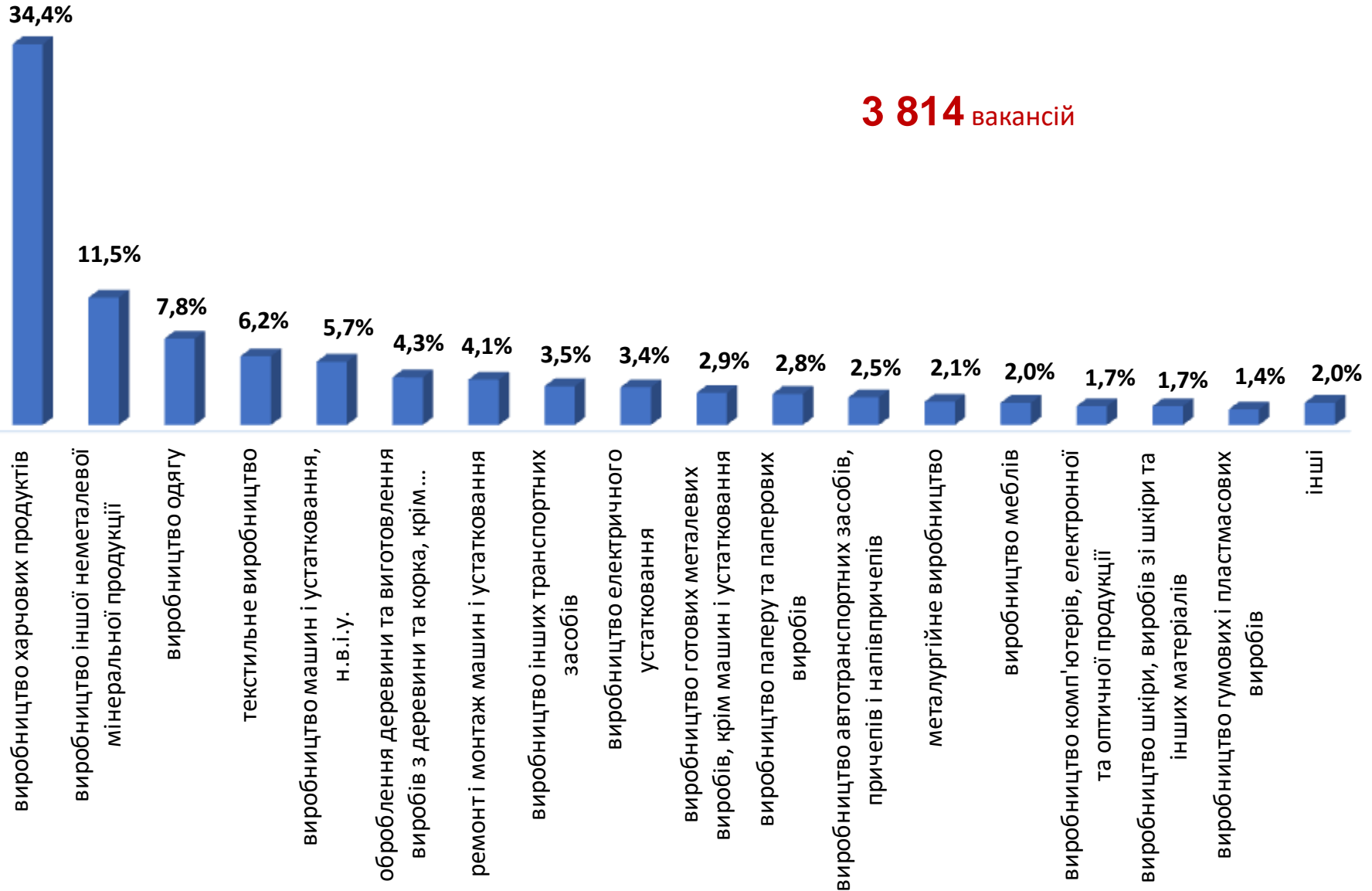
Усього:

3 814 вакансій

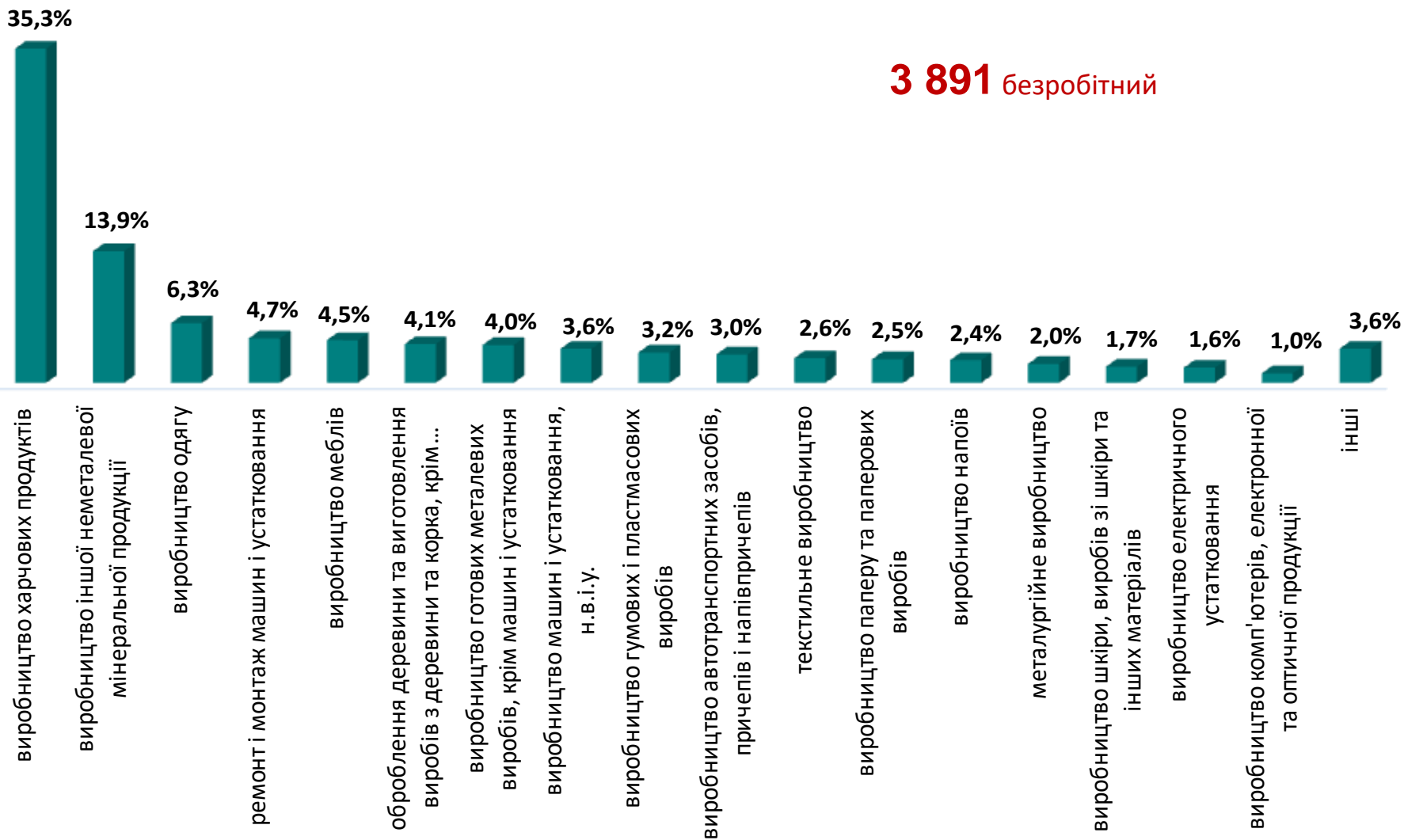
3 891 безробітний



Структура вакансій за видами переробної промисловості, %



Структура безробітних за видами переробної промисловості, %



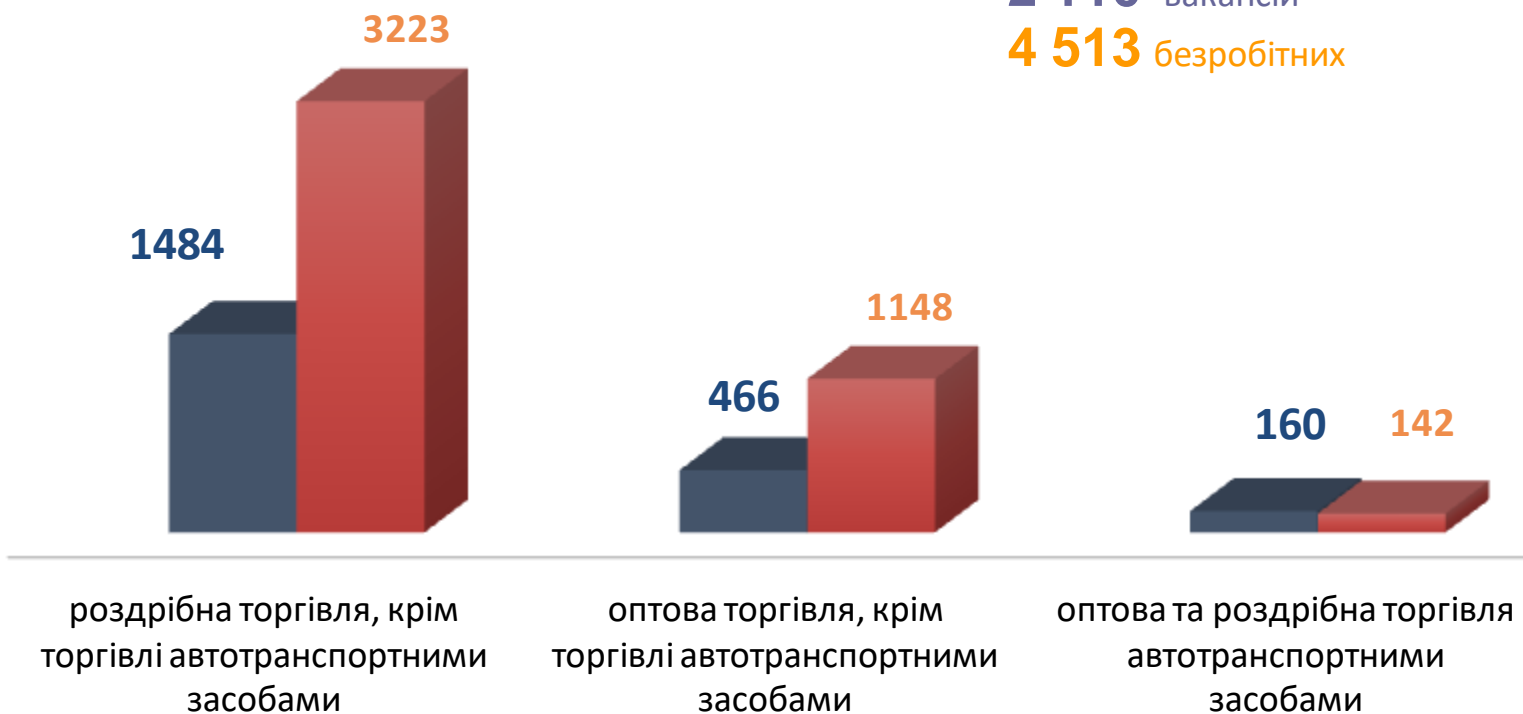


Кількість вакансій та кількість безробітних за видами оптової та роздрібної торгівлі

Усього:

2 110 вакансій

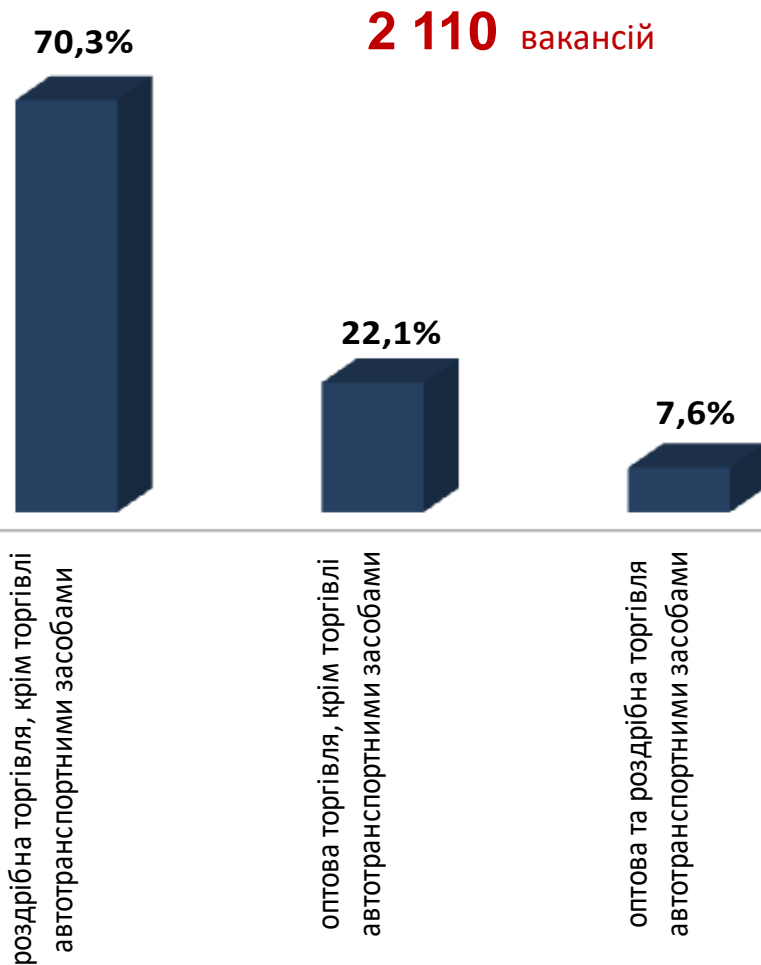
4 513 безробітних



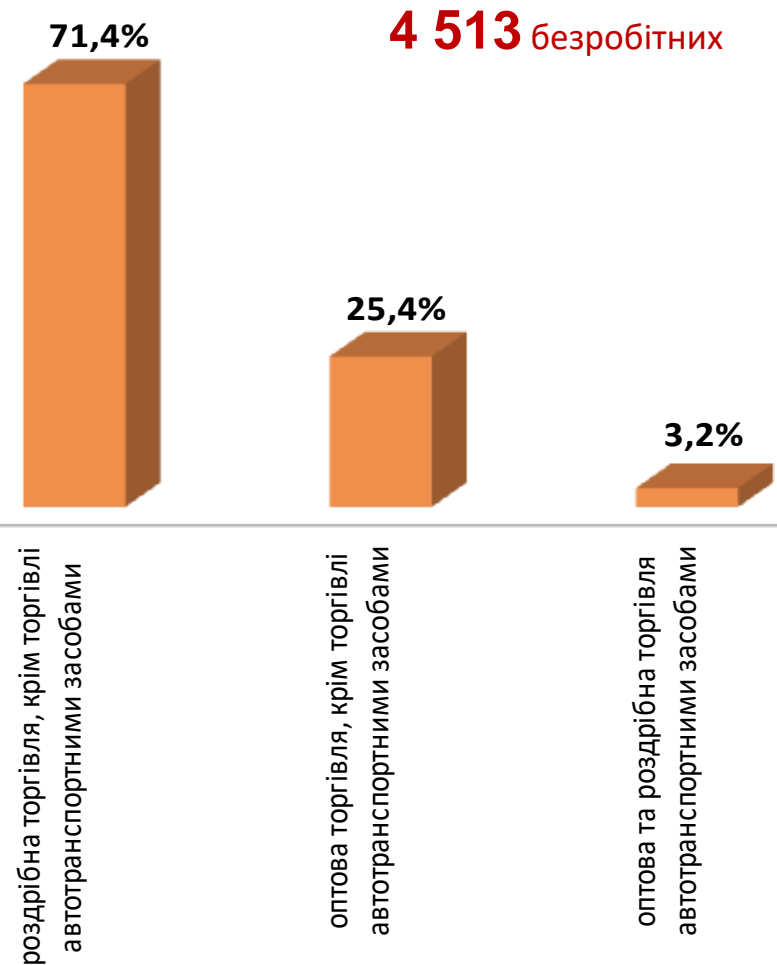
■ Кількість вакансій

■ Кількість безробітних

Структура вакансій за видами оптової та роздрібної торгівлі, %

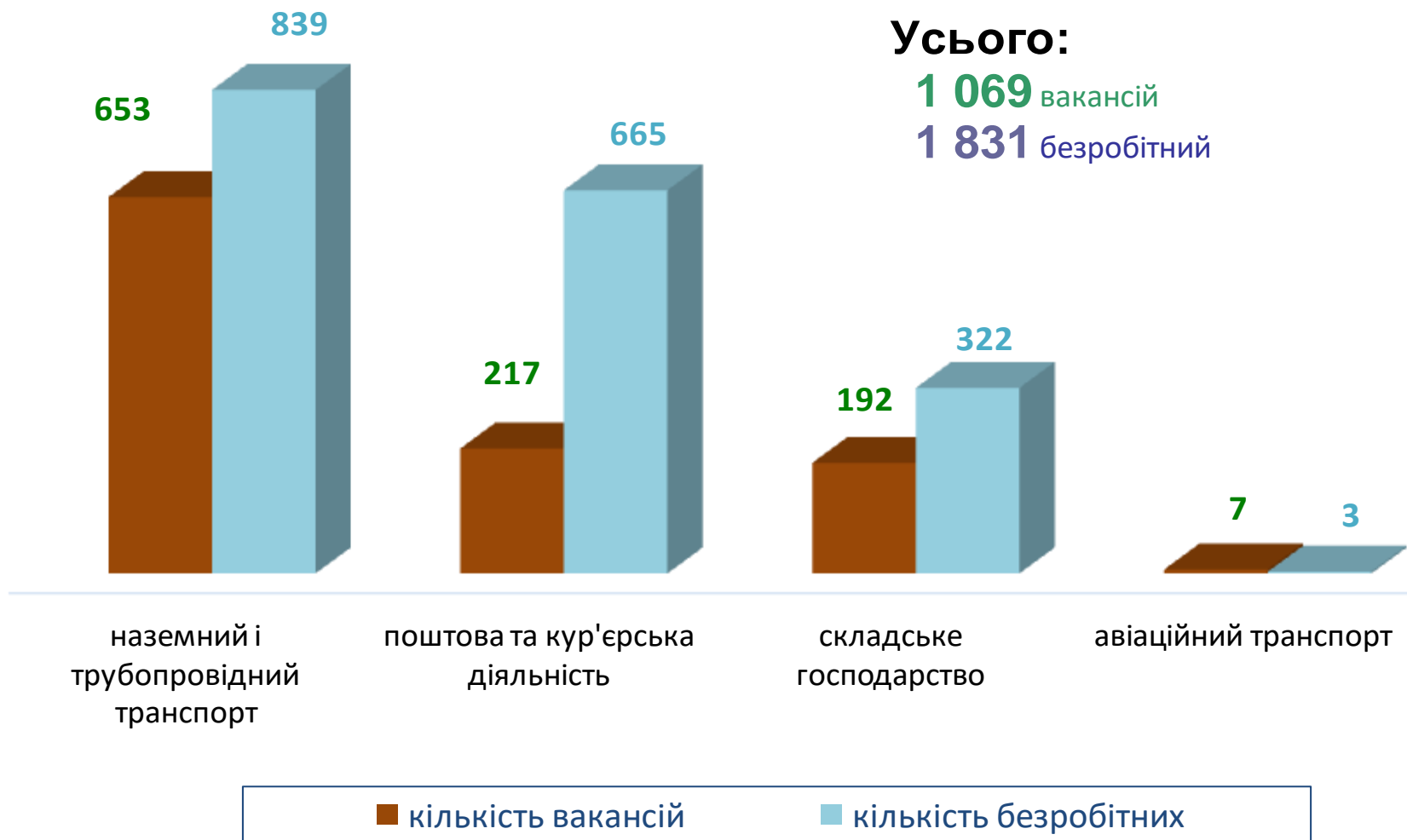


Структура безробітних за видами оптової та роздрібної торгівлі, %

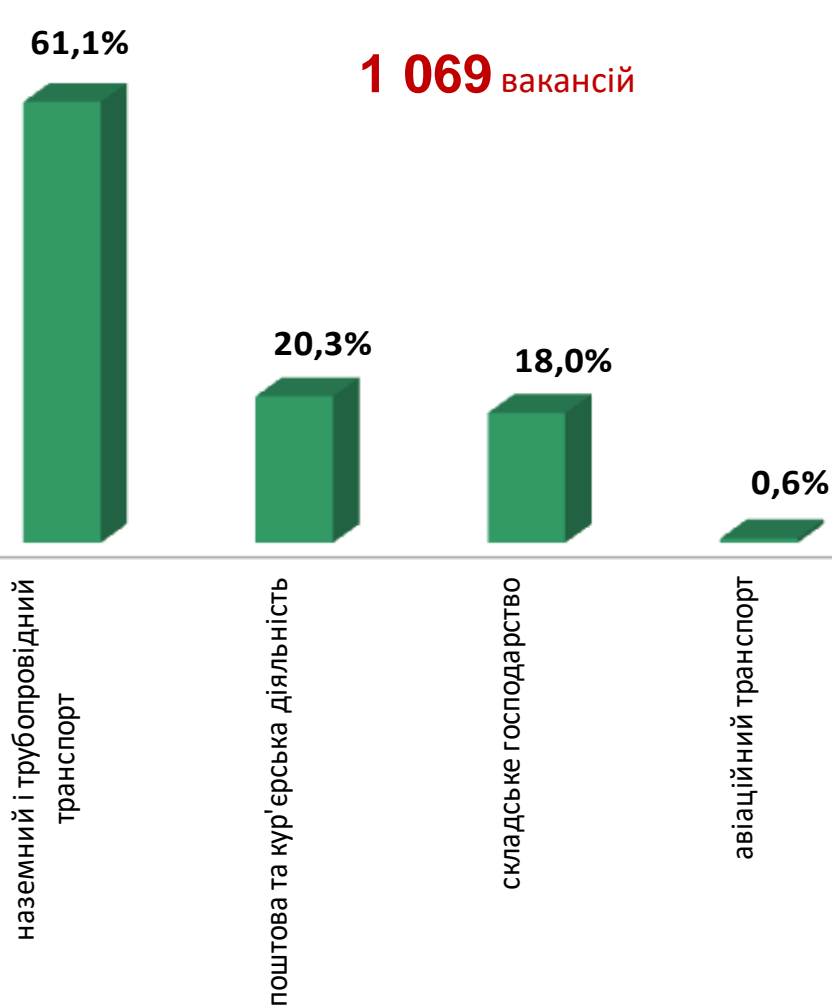




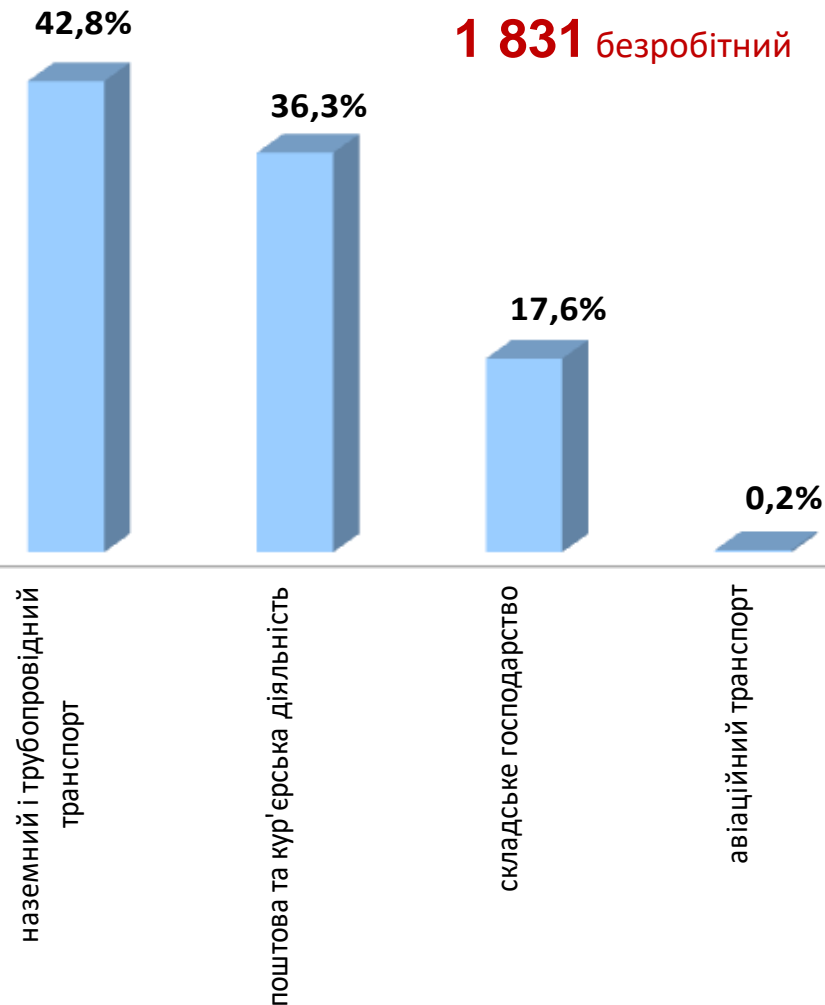
Кількість вакансій та кількість безробітних у сфері транспорту



Структура вакансій у сфері транспорту, %



Структура безробітних у сфері транспорту, %

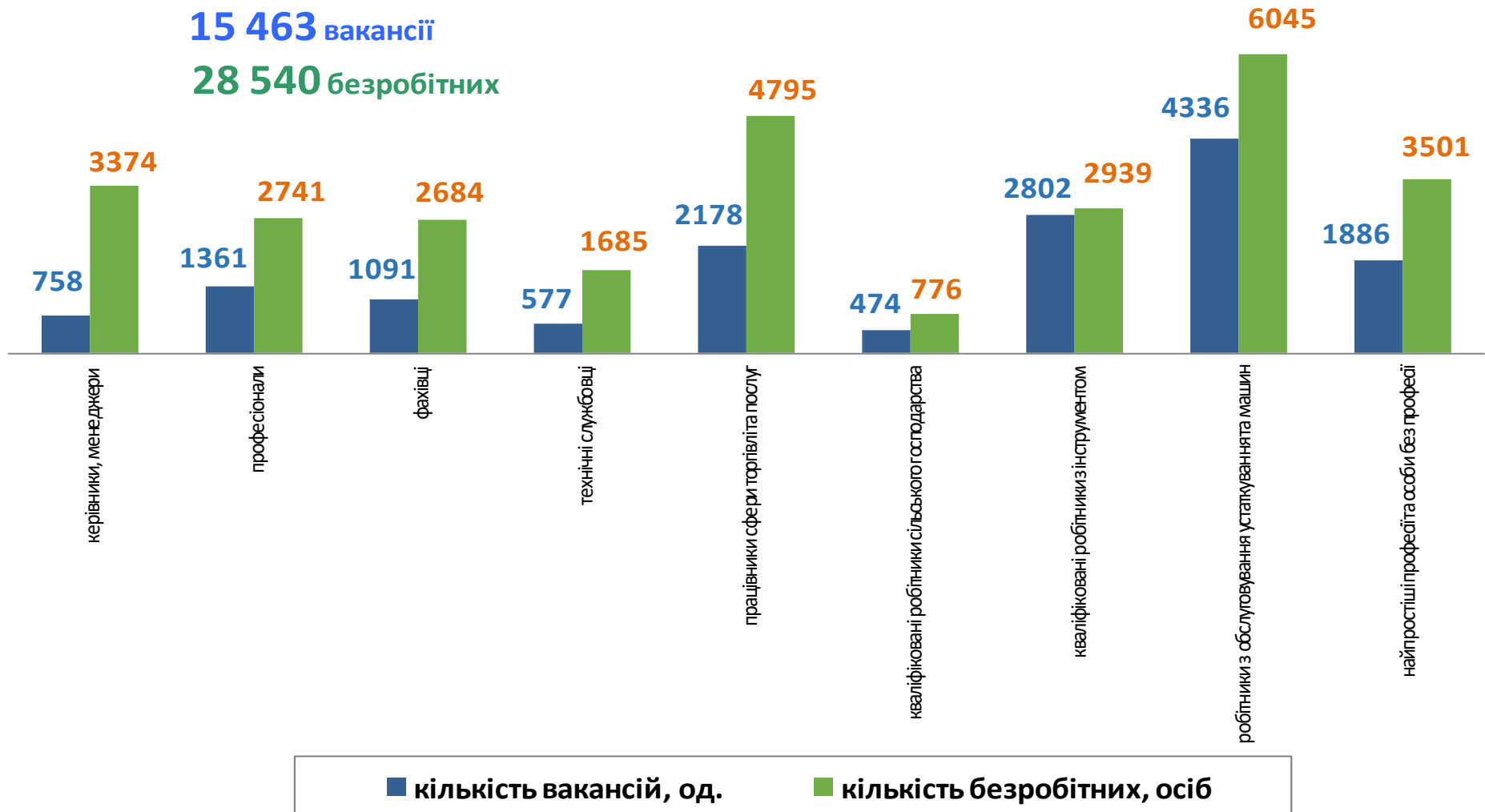


Кількість вакансій та кількість безробітних за професійними групами

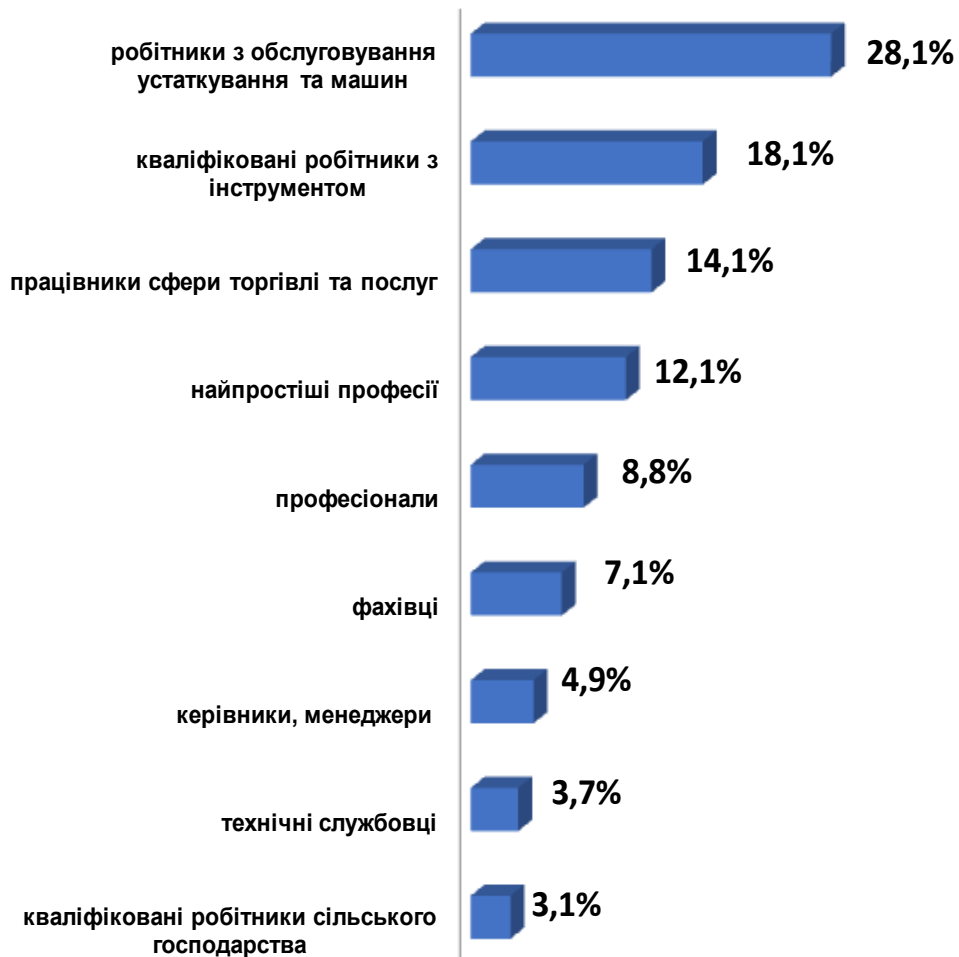
Усього:

15 463 вакансії

28 540 безробітних



Структура вакансій за професійними групами, %

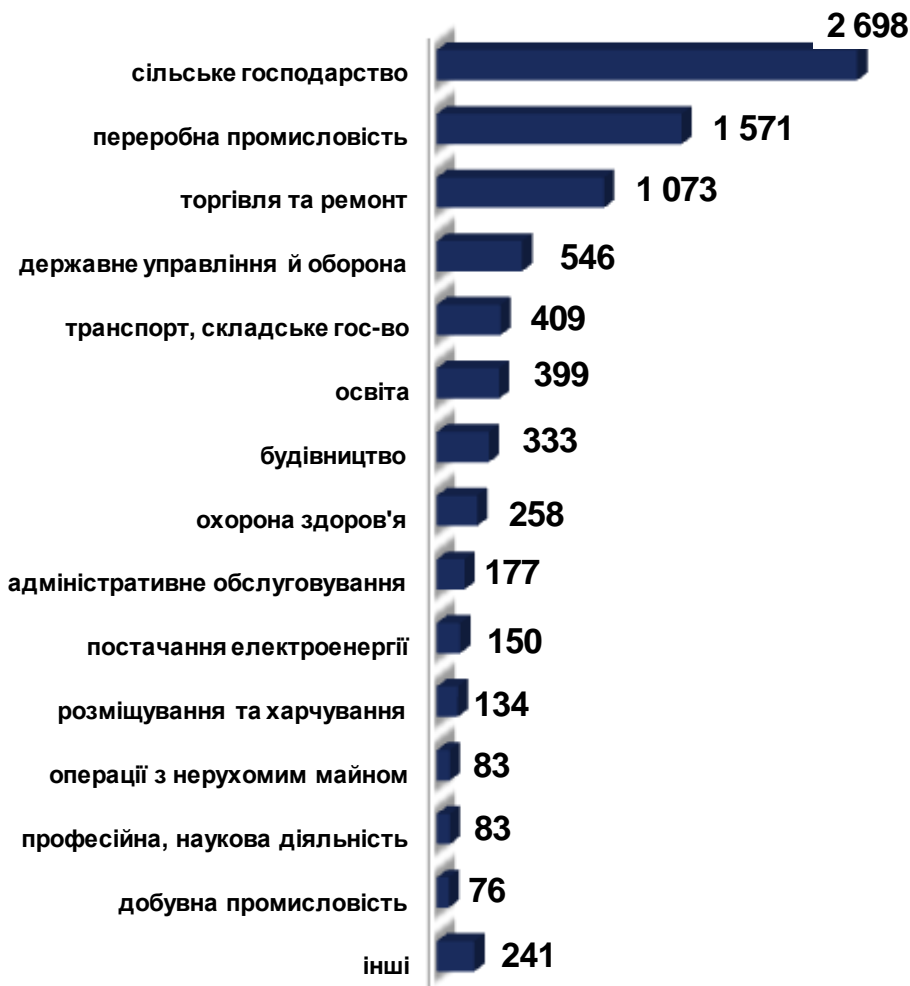


Структура безробітних за професійними групами, %



Кількість працевлаштованих безробітних, осіб

За видами економічної діяльності

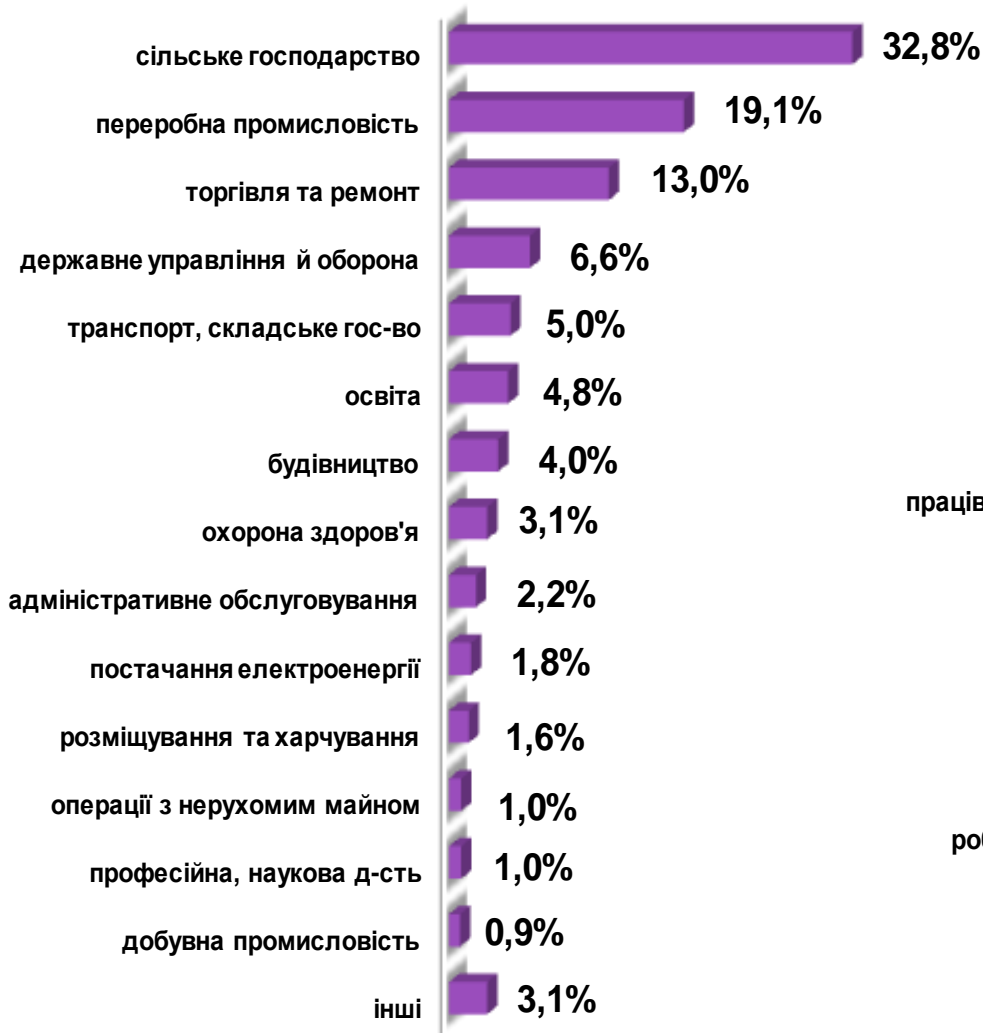


За професійними групами



Структура працевлаштованих безробітних, %

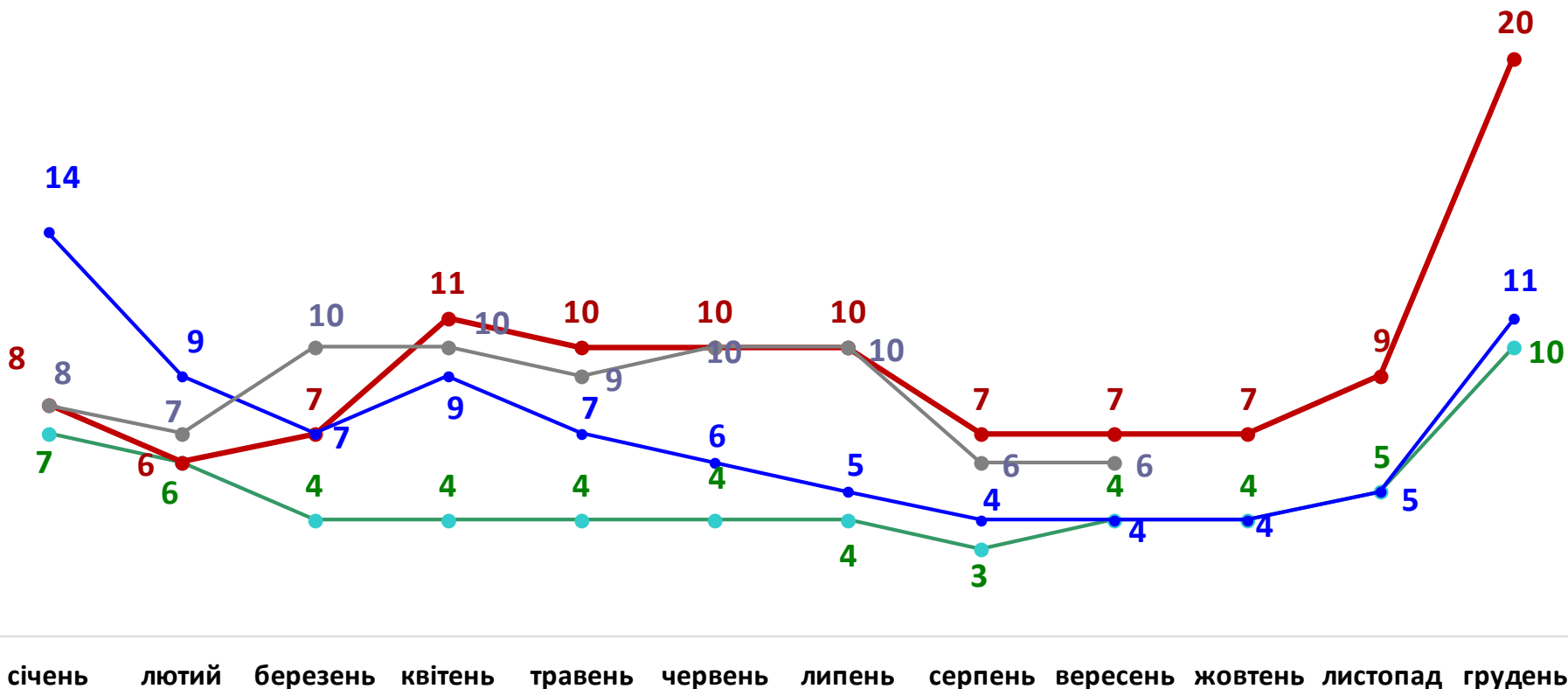
За видами економічної діяльності



За професійними групами



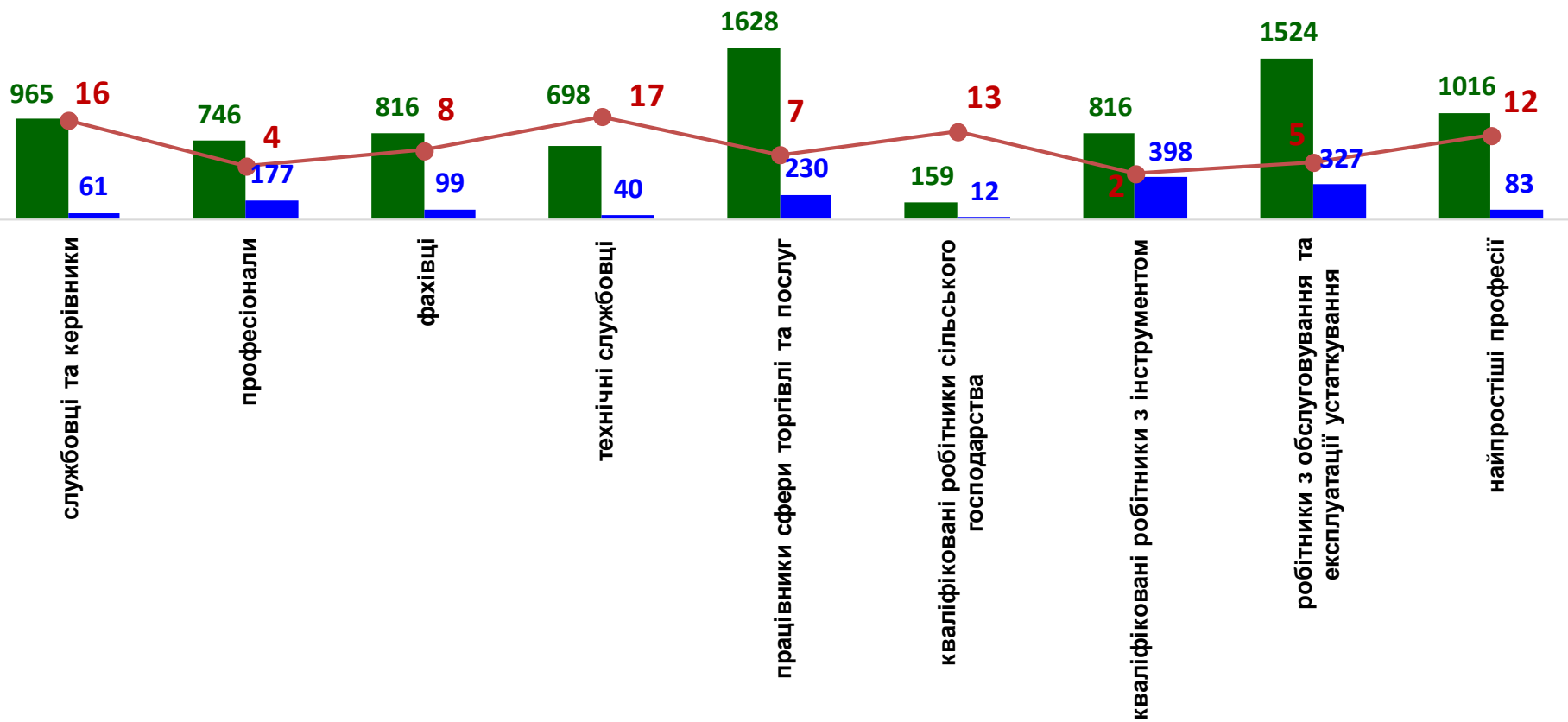
Кількість претендентів на 1 вакансію, станом на кінець місяця, осіб



—●— 2019 —●— 2020 —●— 2021 —●— 2022

Кількість зареєстрованих безробітних, кількість вакансій та кількість претендентів на 1 вакансію, станом на 1 жовтня 2022 р.

За професійними групами



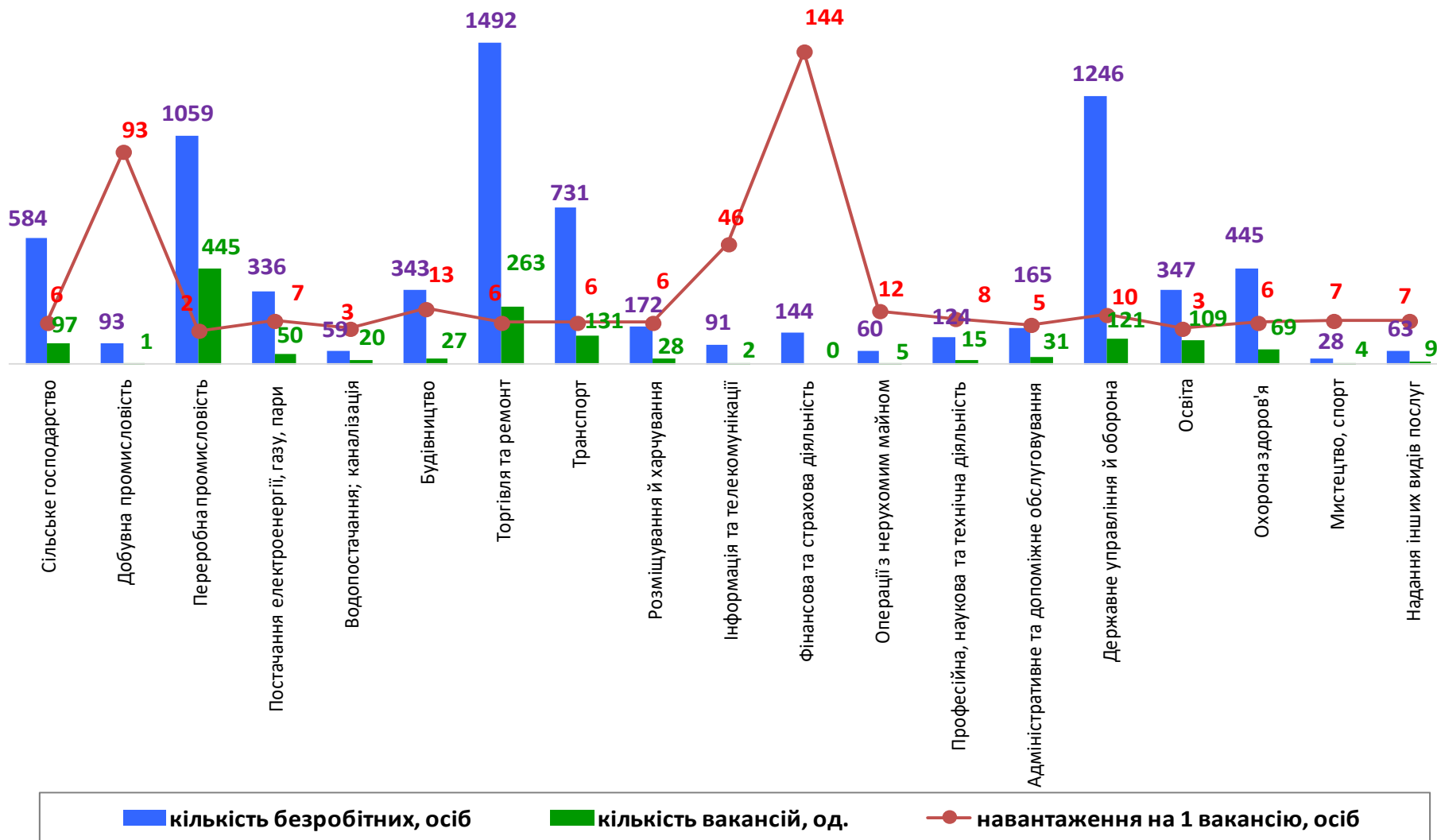
■ кількість безробітних, осіб

■ кількість вакансій, од.

—● навантаження на 1 вакансію, осіб

Кількість зареєстрованих безробітних, кількість вакансій та кількість претендентів на 1 вакансію, станом на 1 жовтня 2022 р.

За видами економічної діяльності





Професії, за якими кількість вакансій є найбільшою, станом на 1 жовтня 2022 року
за професійними групами **ТОП-10**

Керівники, менеджери

менеджер (управитель)

головний бухгалтер

начальник бригади

керівник гуртка

майстер

начальник відділу поштового зв'язку

завідувач відділення

директор установи культури

завідувач ветеринарної клініки

начальник відділення

Професіонали, фахівці

вчитель закладу загальної середньої освіти

бухгалтер

інспектор (пенітенціарна система)

сестра медична (брат медичний)

викладач закладу вищої освіти

вихователь

фармацевт

лікар-педіатр

викладач (методи навчання)

лікар ветеринарної медицини



Професії, за якими кількість вакансій є найбільшою, станом на 1 жовтня 2022 року
за професійними групами **ТОП-10**

Технічні службовці

касир торговельного залу

оператор поштового зв'язку

листоноша (поштар)

адміністратор

секретар керівника

оператор комп'ютерного набору

секретар

сортувальник поштових відправлень

контролер ринку

реєстратор медичний

Працівники сфери торгівлі та послуг

продавець продовольчих товарів

кухар

продавець-консультант

молодший інспектор (поліція)

охоронник

стрілець

продавець непродовольчих товарів

виробник харчових напівфабрикатів

бариста

офіціант



Професії, за якими кількість вакансій є найбільшою, станом на 1 жовтня 2022 року
за професійними групами **ТОП-10**

Кваліфіковані робітники сільського господарства

оператор машинного доїння

тваринник

свинар

кінолог

робітник з комплексного обслуговування
сільськогосподарського виробництва

Кваліфіковані робітники з інструментом

швачка

слюсар-ремонтник

електромонтер з ремонту та
обслуговування електроустаткування
електрозварник на автоматичних та
напіваавтоматичних машинах

слюсар з ремонту колісних транспортних
засобів

монтер колії

столяр

верстатник деревообробних верстатів

електрозварник ручного зварювання

електрогазозварник



Професії, за якими кількість вакансій є найбільшою, станом на 1 жовтня 2022 року
за професійними групами **ТОП-10**

Робітники з обслуговування устаткування

водій автотранспортних засобів

оператор котельні

апаратник оброблення зерна

машиніст (кочегар) котельної

водій тролейбуса

лаборант хімічного аналізу

токарь

фрезерувальник

зашивальник м'якої тари

машиніст насосних установок

Найпростіші професії

підсобний робітник

вантажник

прибиральник службових приміщень

укладальник-пакувальник

комірник

прибиральник виробничих приміщень

двірник

вагар

кухонний робітник

мийник-прибиральник рухомого складу



**Професії, за якими спостерігався найбільший
дефіцит вакансій серед усіх професій
(за Класифікатором професій), у січні-вересні 2022
року**

продавець продовольчих товарів

продавець непродовольчих товарів

підсобний робітник

оператор котельні

прибиральник службових приміщень

бухгалтер

водій автотранспортних засобів

спеціаліст державної служби

кухар

машиніст (кочегар) котельної

листоноша (поштар)

дорожній робітник

продавець-консультант

військовослужбовець

сторож

тракторист

укладальник-пакувальник

**Професії, за якими спостерігався найбільший
дефіцит кадрів серед усіх професій
(за Класифікатором професій), у січні-вересні 2022
року**

швачка

слюсар-ремонтник

тракторист-машиніст с/г виробництва

інспектор

молодший інспектор (поліція)

водій тролейбуса

електромонтер з ремонту та обслуговування
електроустаткування

токарь

монтер колії

оператор телекомунікаційних послуг

офіціант

фрезерувальник

оператор верстатів з програмним керуванням

оператор лінії у виробництві харчової продукції

робітник з комплексного прибирання

слюсар-електрик з ремонту електроустаткування

полірувальник лопаток