



**ПОПИТ ТА ПРОПОЗИЦІЯ НА
ЗАРЕЄСТРОВАНОМУ РИНКУ ПРАЦІ
ХМЕЛЬНИЦЬКОЇ ОБЛАСТІ
У СІЧНІ-ВЕРЕСНІ 2023 РОКУ**

Попит та пропозиція на зареєстрованому ринку праці у січні-вересні 2023 року



У січні-вересні 2023 року роботодавці проінформували службу зайнятості про наявність 10,7 тис. вакансій, що на 31% менше, ніж у січні-вересні 2022 року.

Структура вакансій за видами економічної діяльності була наступною: 25% вакансій пропонувалося на підприємствах переробної промисловості; 17% – в оптовій та роздрібній торгівлі, 13% - в сільському господарстві; 8% - в освіті, 7% - у транспортній галузі, 6% - в державному управлінні, 5% - в охороні здоров'я.

У професійному розрізі, найбільше вакансій пропонувалося для працевлаштування: робітників з обслуговування, експлуатації устаткування та машин (21%); кваліфікованих робітників з інструментом (19%); працівників сфери торгівлі та послуг (17%); професіоналів (10%); фахівців (8%), технічних службовців (5%), керівників, менеджерів (4%).

Станом на 1 жовтня 2023 року кількість актуальних вакансій, заявлених роботодавцями до обласної служби зайнятості становила 2,2 тис. одиниць, що на 54% більше, ніж на відповідну дату минулого року.

За видами економічної діяльності, більшість вакансій налічувалося на підприємствах переробної промисловості (32%), у сфері торгівлі (14%), в транспортній галузі (13%), в галузі сільського господарства, державному управлінні й обороні та освіті (по 6%).

За професійними групами найбільший попит роботодавців спостерігався на:

- кваліфікованих робітників з інструментом – 26% всіх поданих вакансій (швачка, монтер колії, електромонтер, слюсар з механоскладальних робіт, слюсар-ремонтник, електрогазозварник, пекар, слюсар з ремонту колісних транспортних засобів, слюсар-електрик, електрозварник ручного зварювання, слюсар-електрик з ремонту електроустаткування, муляр);
- робітників з обслуговування, експлуатації устаткування та машин – 25% (водій, токар, машиніст (кочегар) котельної, оператор котельні, тракторист, оператор верстатів з програмним керуванням, фрезерувальник, апаратник оброблення зерна, водій тролейбуса, тракторист-машиніст сільськогосподарського виробництва);
- працівників сфери торгівлі та послуг – 13% (продавець, кухар, охоронник, офіціант, бариста, бармен, соціальний робітник, молодший інспектор (поліція), молодша медична сестра (мол. мед. брат), покоївка, виробник харчових напівфабрикатів);
- професіоналів – 9% (інспектор (пенітенціарна система), вчитель, інженер, лікар-педіатр, лікар загальної практики – сімейний лікар, фармацевт);
- фахівців – 8% (інспектор, бухгалтер, вихователь, фахівець, електромеханік, асистент фармацевта, сестра медична (брат медичний)).

Попит та пропозиція на зареєстрованому ринку праці у січні-вересні 2023 року



У січні-вересні 2023 року послугами обласної служби зайнятості скористалися 12,3 тис. безробітних громадян, що на 57% менше, ніж у січні-вересні 2022 року.

За видами економічної діяльності, серед безробітних, які мали професійний досвід 20% раніше працювали в державному управлінні й обороні; 17% - в оптовій та роздрібній торгівлі; 14% - на підприємствах переробної промисловості, 13% - в галузі сільського та лісового господарства.

За професійними групами, серед зареєстрованих безробітних переважають працівники сфери торгівлі та послуг (22%); робітники з обслуговування, експлуатації устаткування (14%); представники найпростіших професій (13%); законодавці, керівники (11%).

Станом на 1 жовтня 2023 року послуги обласної служби зайнятості отримували 2,6 тис. зареєстрованих безробітних, що в 3 рази менше, ніж на відповідну дату минулого року.

За статтю: у загальній кількості зареєстрованих безробітних, чоловіки становили – 0,7 тис. осіб (або 26%), жінки – 1,9 тис. осіб (або 74%).

За віковими групами: 23% зареєстрованих безробітних були у віці до 35 років; 37% – у віці від 35 до 44 років; 29% – у віці від 45 до 55 років; 11% – понад 55 років.

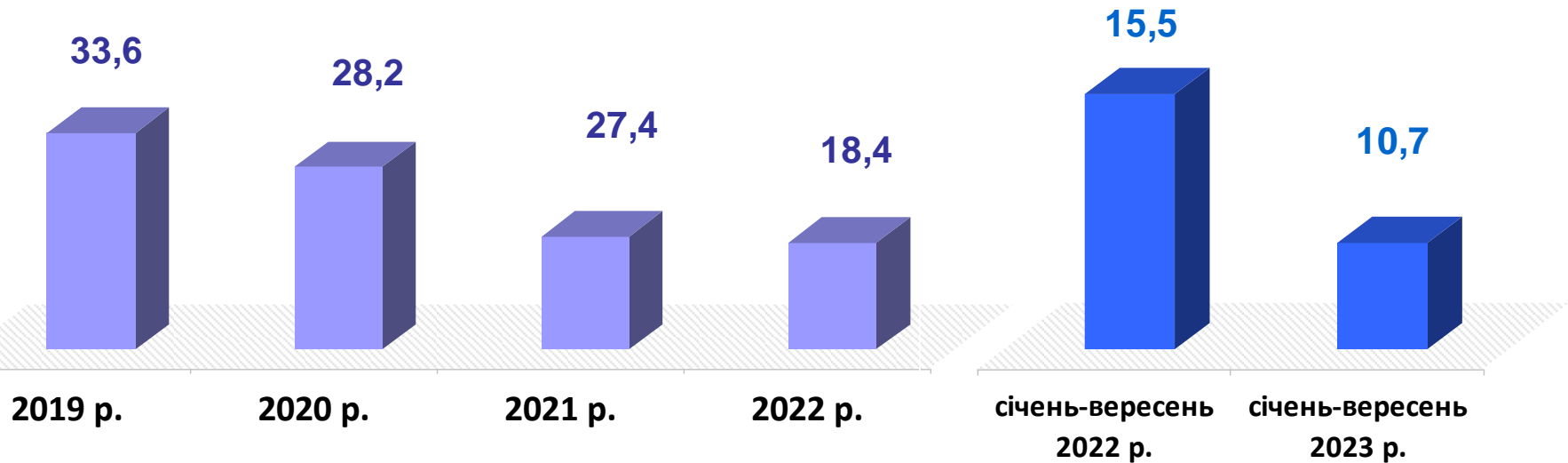
Станом на 1 жовтня 2023 року, в середньому по Хмельницькій області, на одне вільне робоче місце претендував 1 безробітний (на 1 жовтня 2022 року – 6 осіб).

Найбільша невідповідність попиту на робочу силу та її пропозицією у професійно-кваліфікаційному розрізі спостерігалася серед службовців та керівників (на одну вакансію претендували 3 особи), технічних службовців (3 особи), а для одного кваліфікованого робітника з інструментом припадало 3 вакансії.

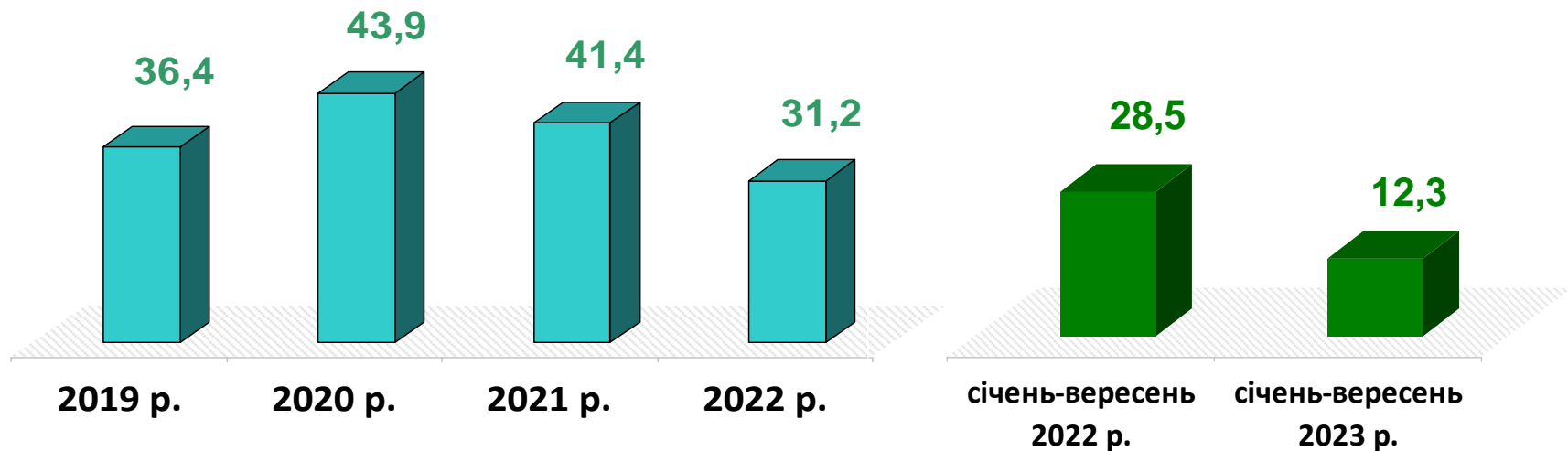
Найбільша нестача вакансій спостерігалася для представників таких професій: для 191 листоноші є 28 вакансій, для 126 операторів котельні є 27 вакансій, для 125 продавців продовольчих товарів є 67 вакансій, а для 96 стрільців, 14 командирів відділення, 14 опалювачів немає жодної вакансії.

Нестача кадрів спостерігалася серед представників таких професій: швачка, вантажник, водій, токар, монтер колії, інспектор, електромонтер з ремонту та обслуговування електроустаткування, слюсар з механоскладальних робіт, слюсар-ремонтник, тракторист, електрогазозварник, інспектор (пенітенціарна система), пекар, електрозварник ручного зварювання, водій тролейбуса.

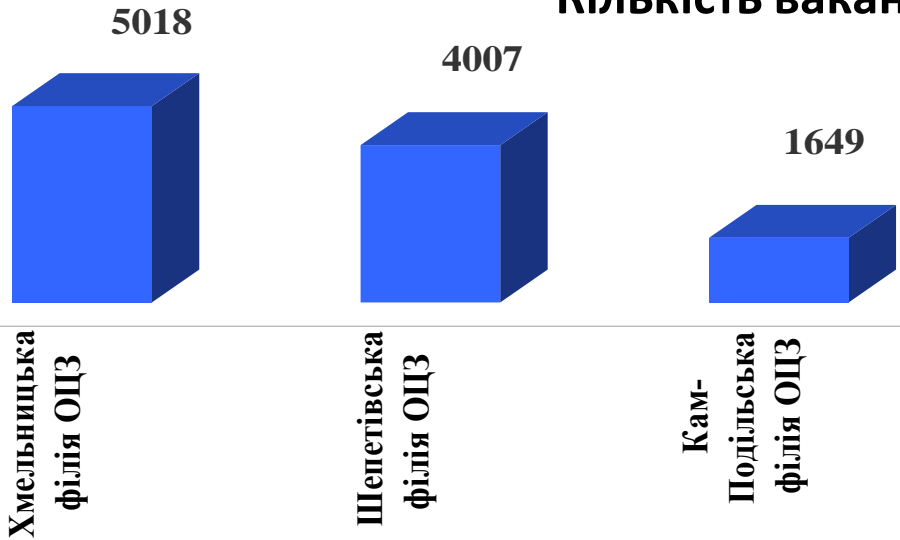
Кількість вакансій, *тис. одиниць*



Кількість безробітних, *тис. осіб*

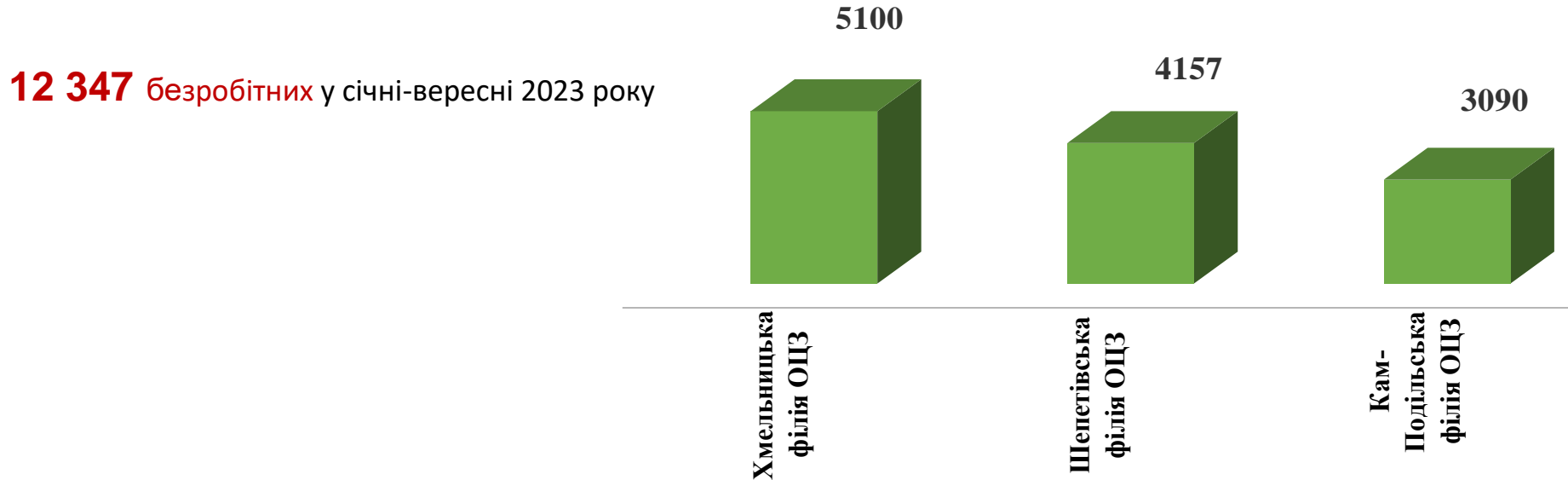


Кількість вакансій за філіями, *одиниць*



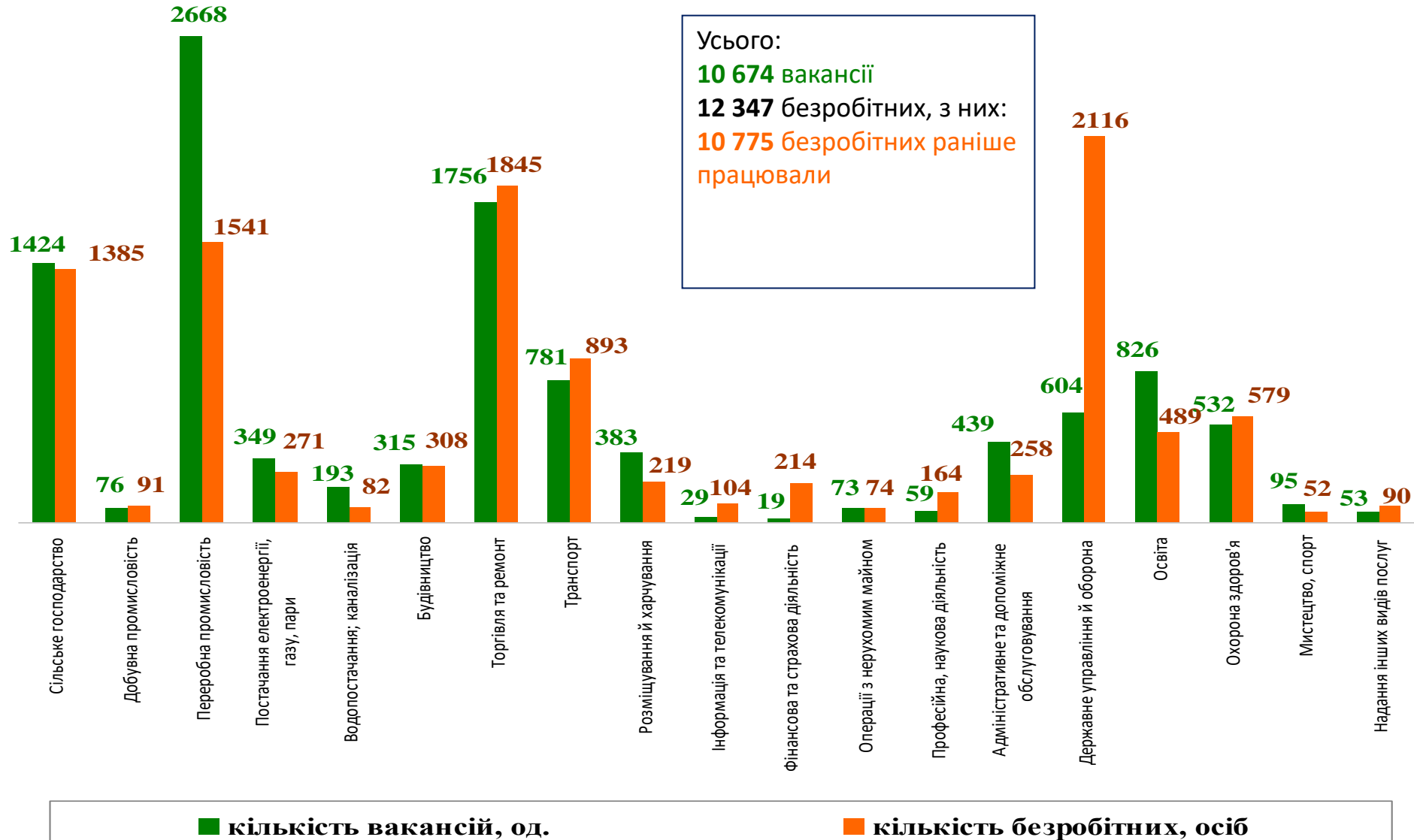
10 674 вакансії у січні-вересні 2023 року

Кількість безробітних за філіями, *осіб*



12 347 безробітних у січні-вересні 2023 року

Кількість вакансій та кількість безробітних За видами економічної діяльності



Кількість безробітних за статтю

(за статтю та видами економічної діяльності підприємств, на яких вони раніше працювали)



3,6 тис. чоловіків

з них:

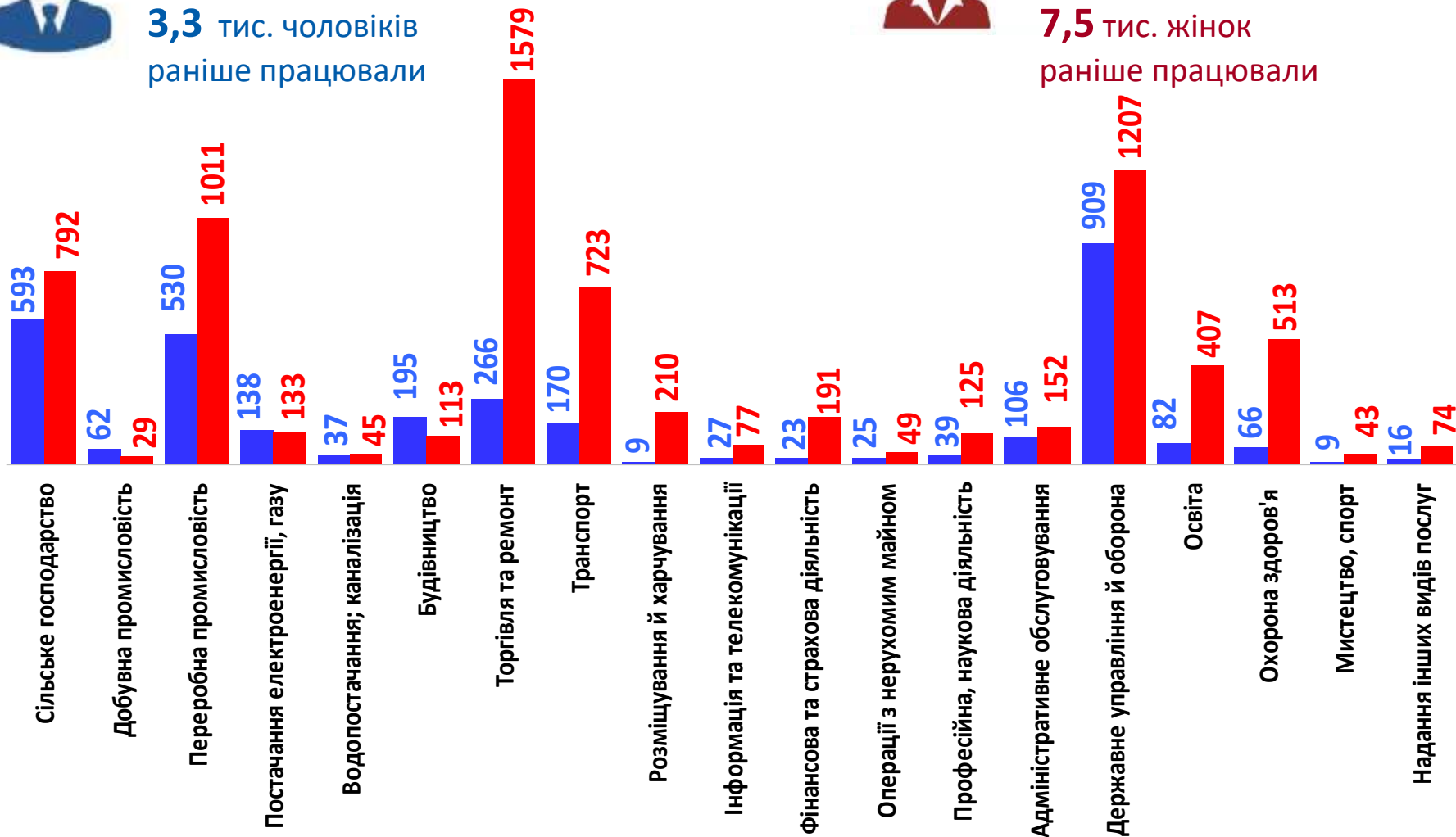
3,3 тис. чоловіків
раніше працювали



8,8 тис. жінок

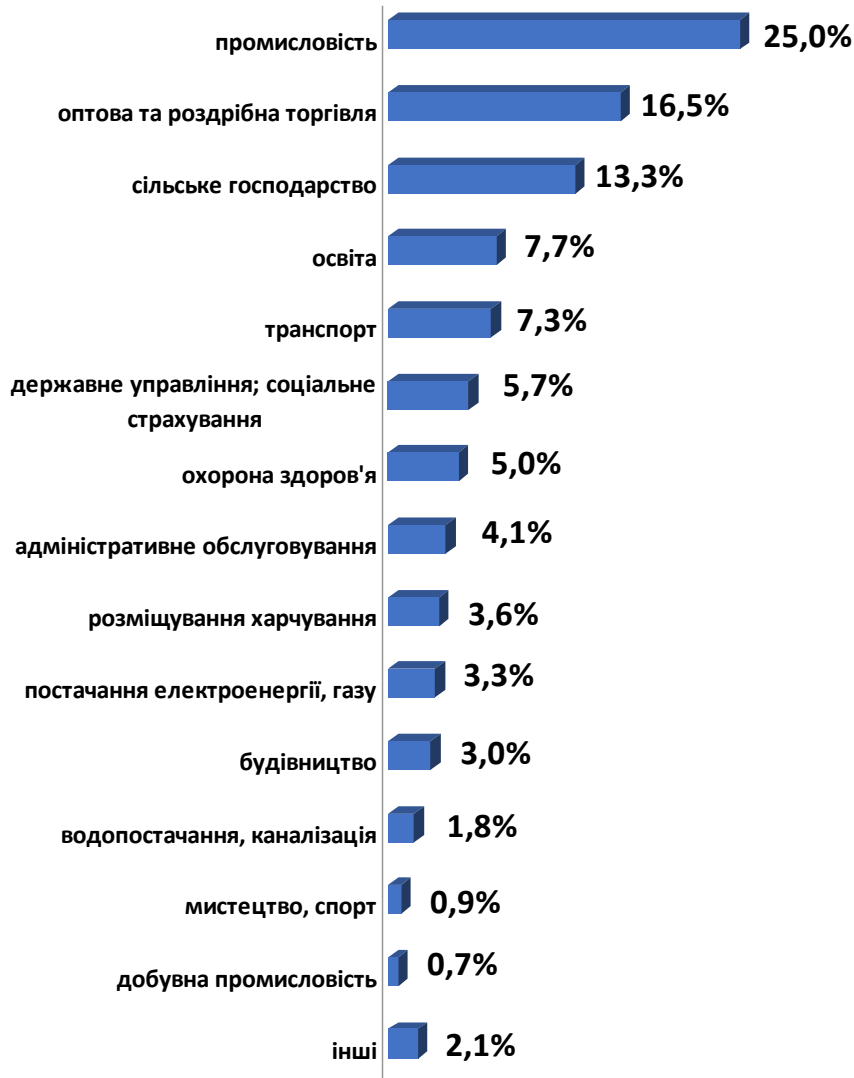
з них:

7,5 тис. жінок
раніше працювали





Структура вакансій, % (за видами економічної діяльності)

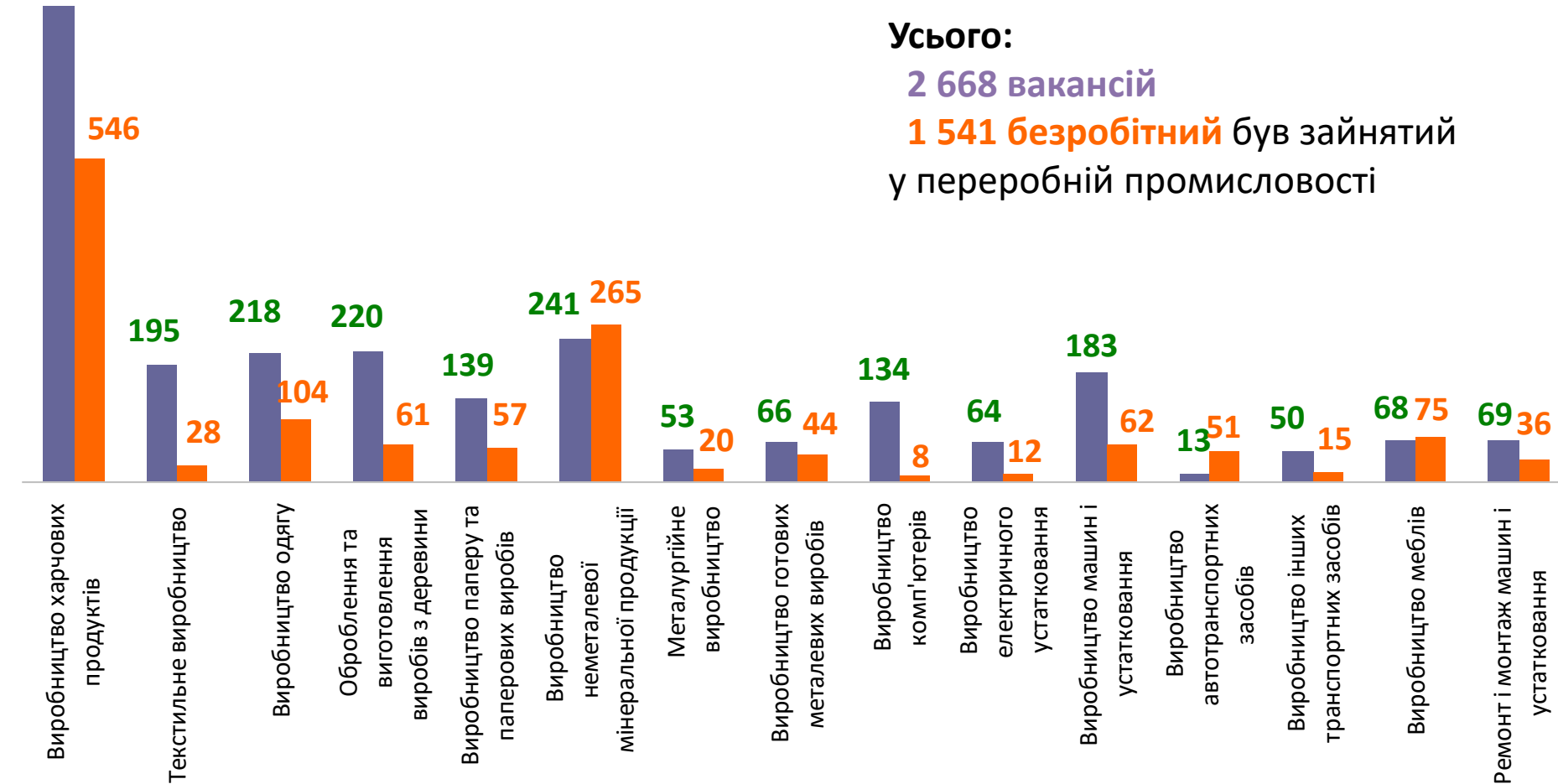


Структура безробітних, % (за видами економічної діяльності, на яких вони раніше працювали)



Кількість вакансій та кількість безробітних за окремими видами переробної промисловості

804



Усього:

2 668 вакансій

1 541 безробітний був зайнятий
у переробній промисловості

■ кількість вакансій, од.

■ кількість безробітних, осіб

Кількість безробітних за статтю

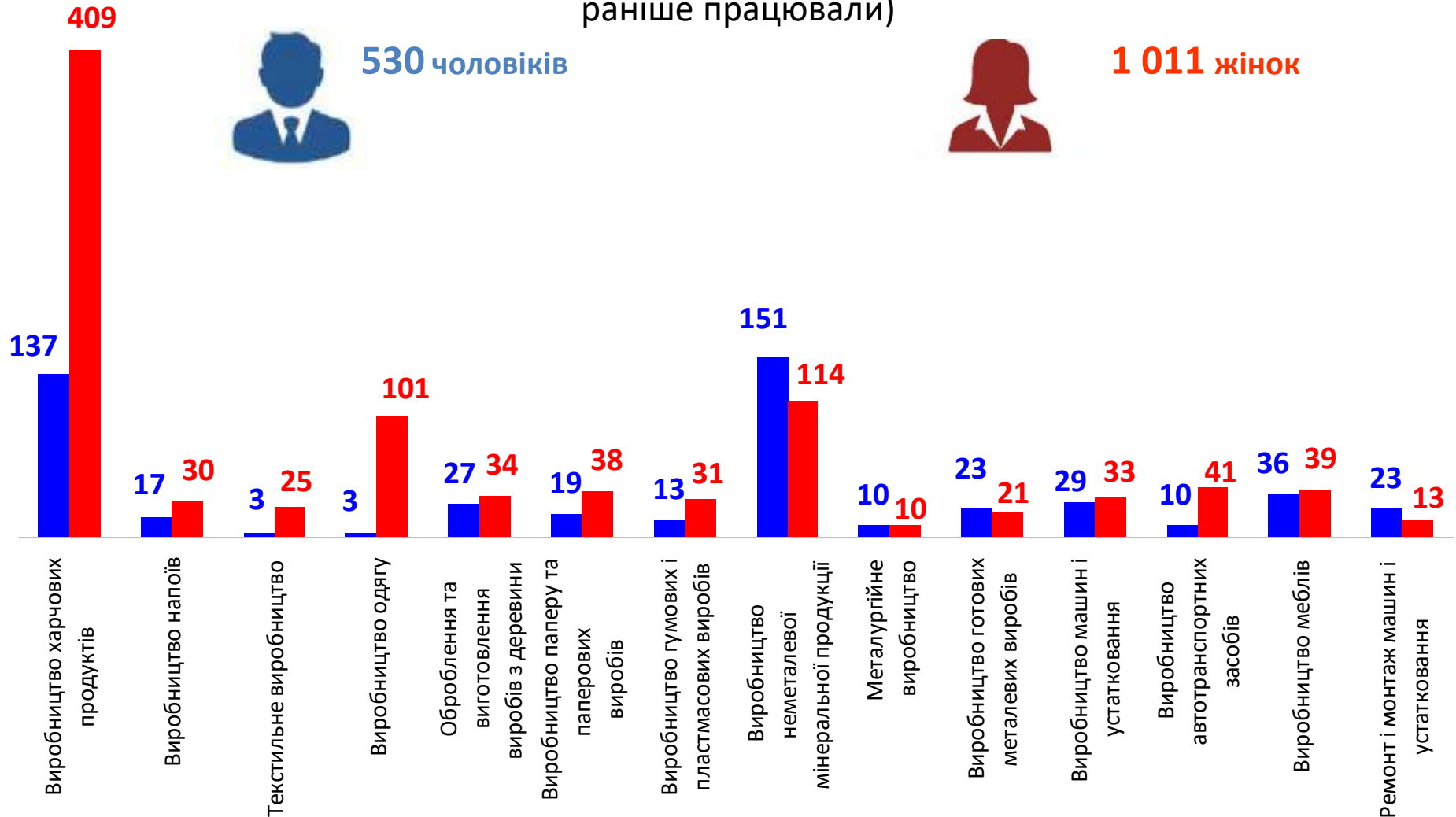
(за статтю та окремими видами переробної промисловості підприємств, на яких вони
раніше працювали)



530 чоловіків



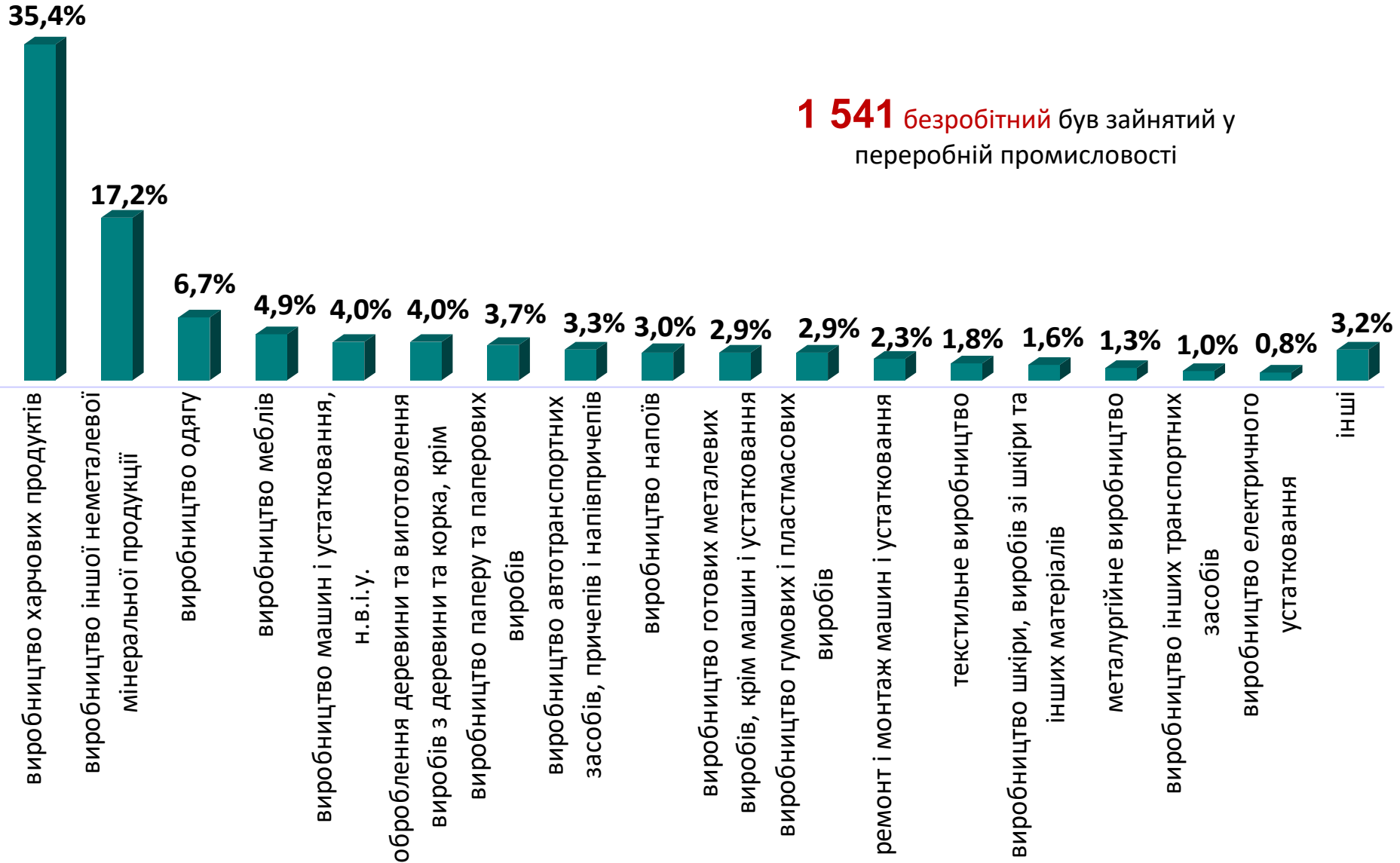
1 011 жінок



Структура вакансій за видами переробної промисловості, %



Структура безробітних за видами переробної промисловості, %



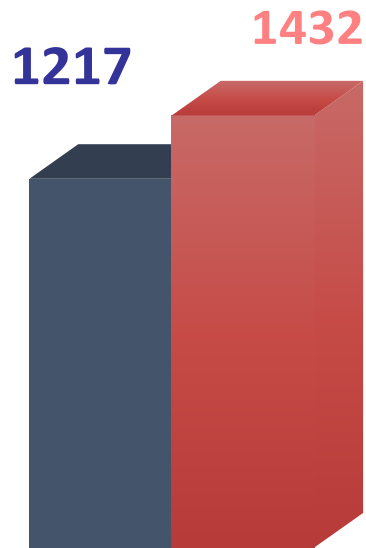


Кількість вакансій та кількість безробітних за видами оптової та роздрібної торгівлі

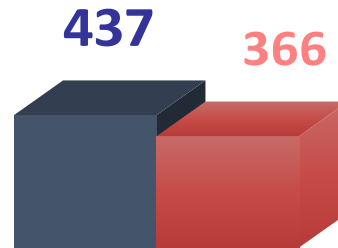
Усього:

1 756 вакансій

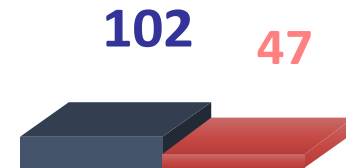
1 845 безробітних



роздрібна торгівля, крім
торгівлі автотранспортними
засобами



оптова торгівля, крім
торгівлі автотранспортними
засобами

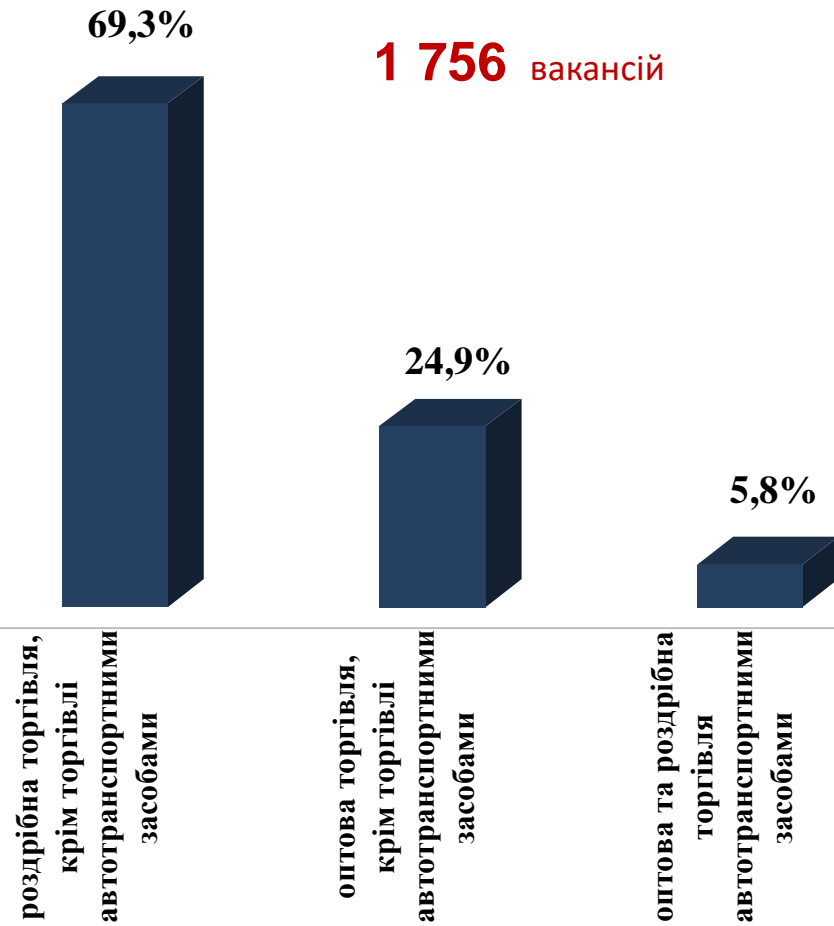


оптова та роздрібна
торгівля
автотранспортними
засобами

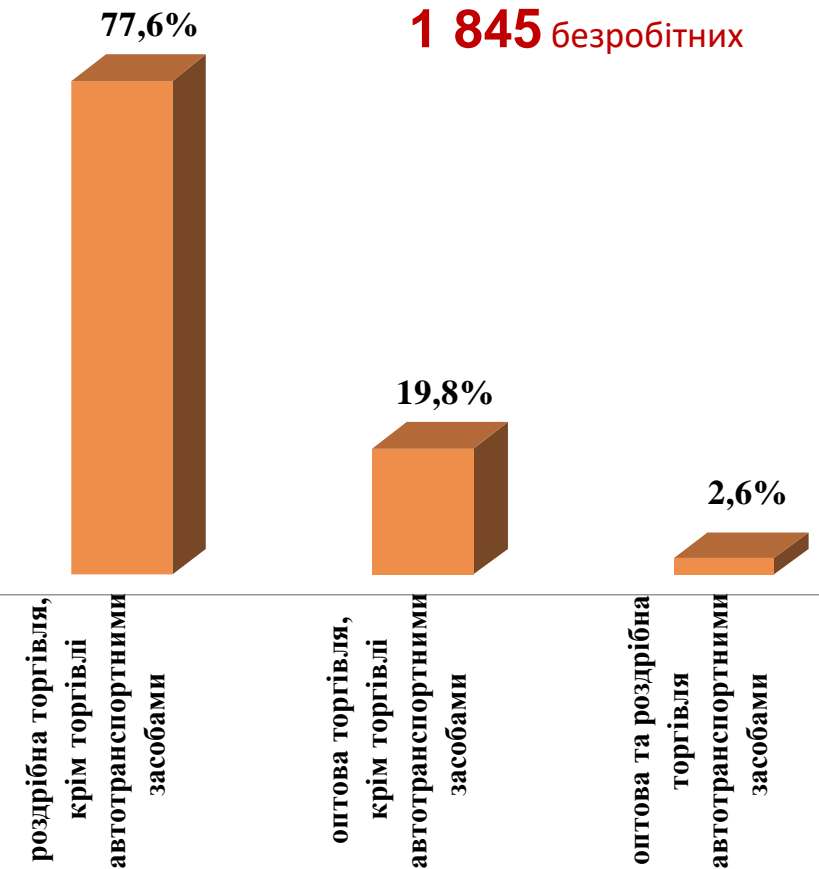
■ Кількість вакансій

■ Кількість безробітних

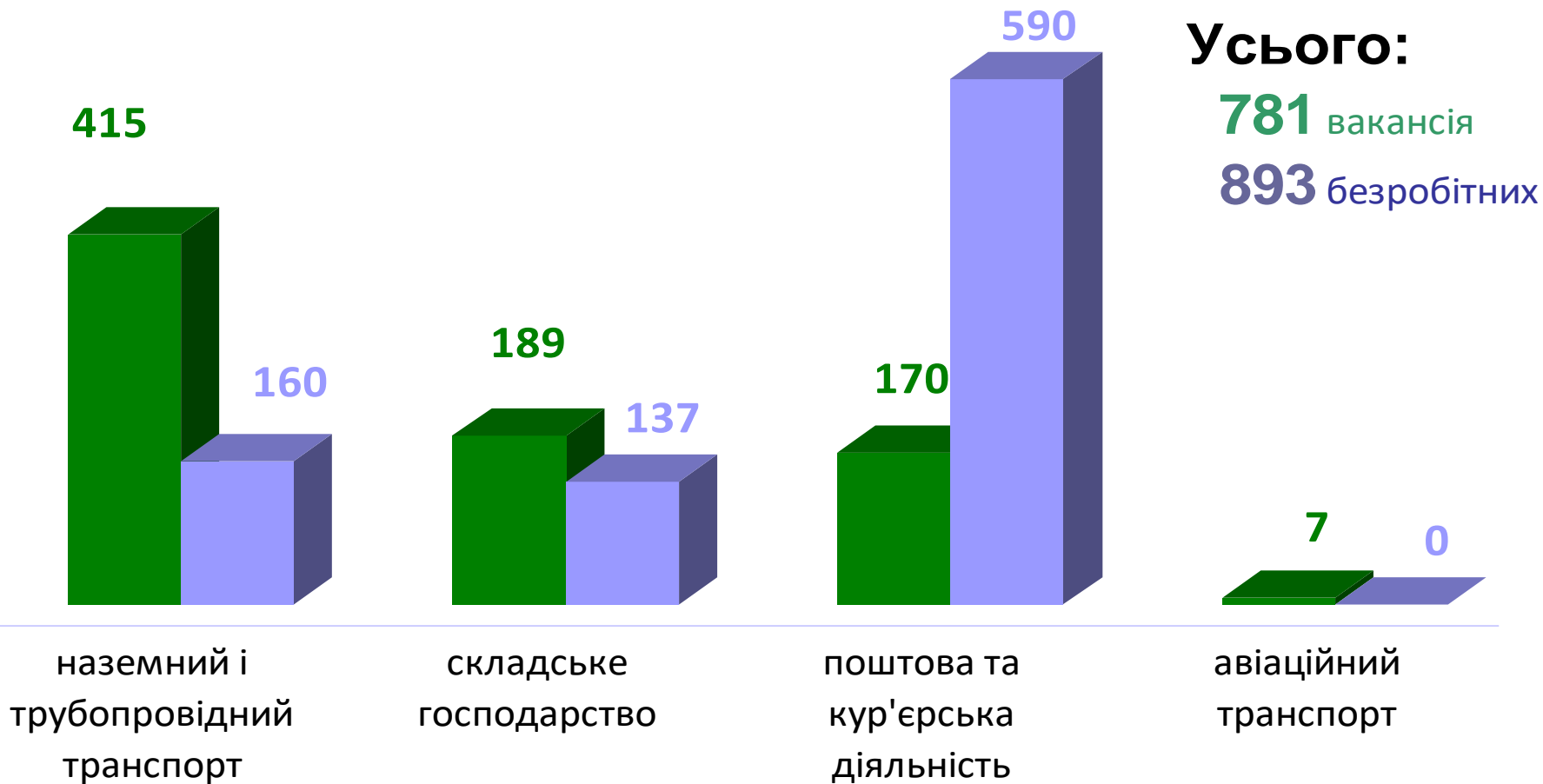
Структура вакансій за видами оптової та роздрібної торгівлі, %



Структура безробітних за видами оптової та роздрібної торгівлі, %



Кількість вакансій та кількість безробітних у сфері транспорту



Усього:

781 вакансія

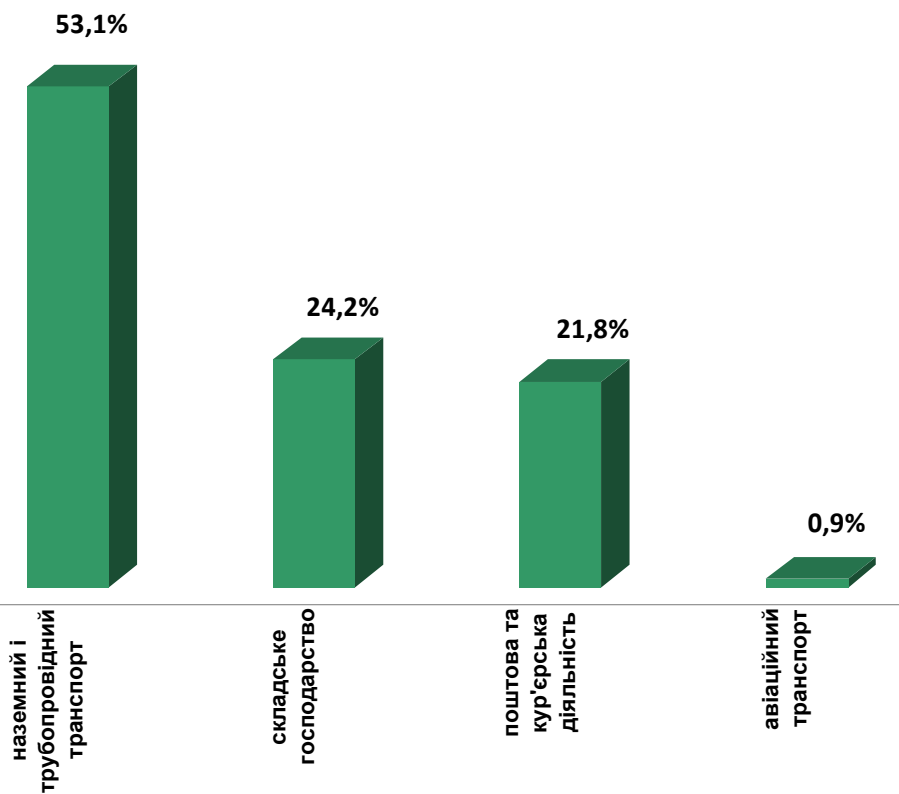
893 безробітних

■ кількість вакансій

■ кількість безробітних

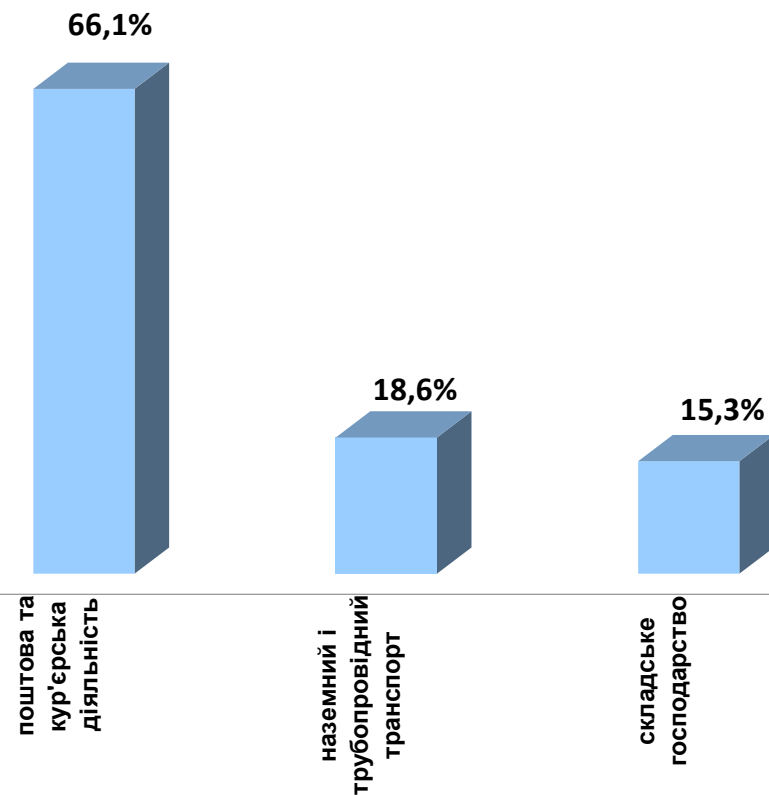
Структура вакансій у сфері транспорту, %

781 вакансія



Структура безробітних у сфері транспорту, %

893 безробітних

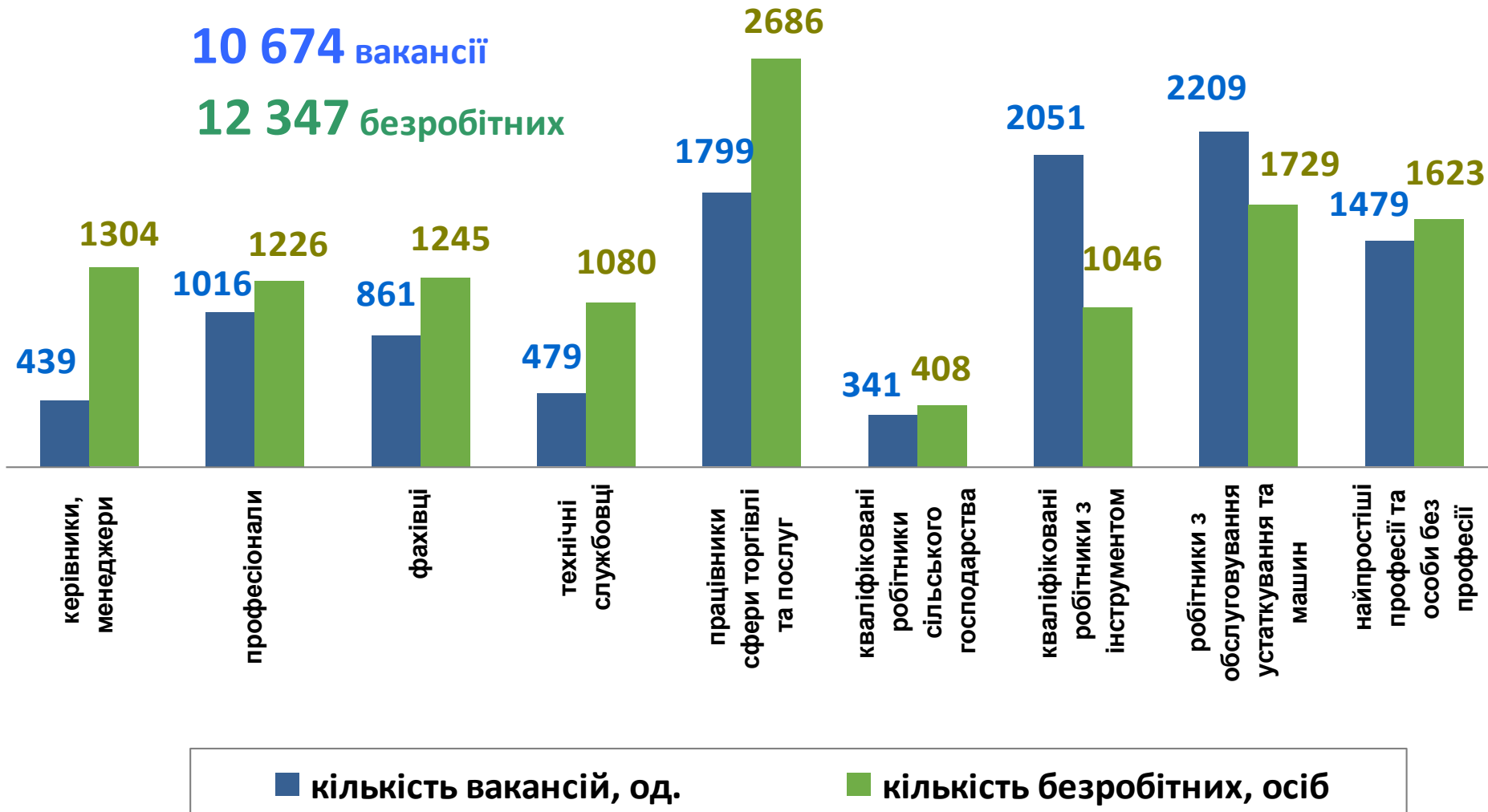


Кількість вакансій та кількість безробітних за професійними групами

Усього:

10 674 вакансії

12 347 безробітних



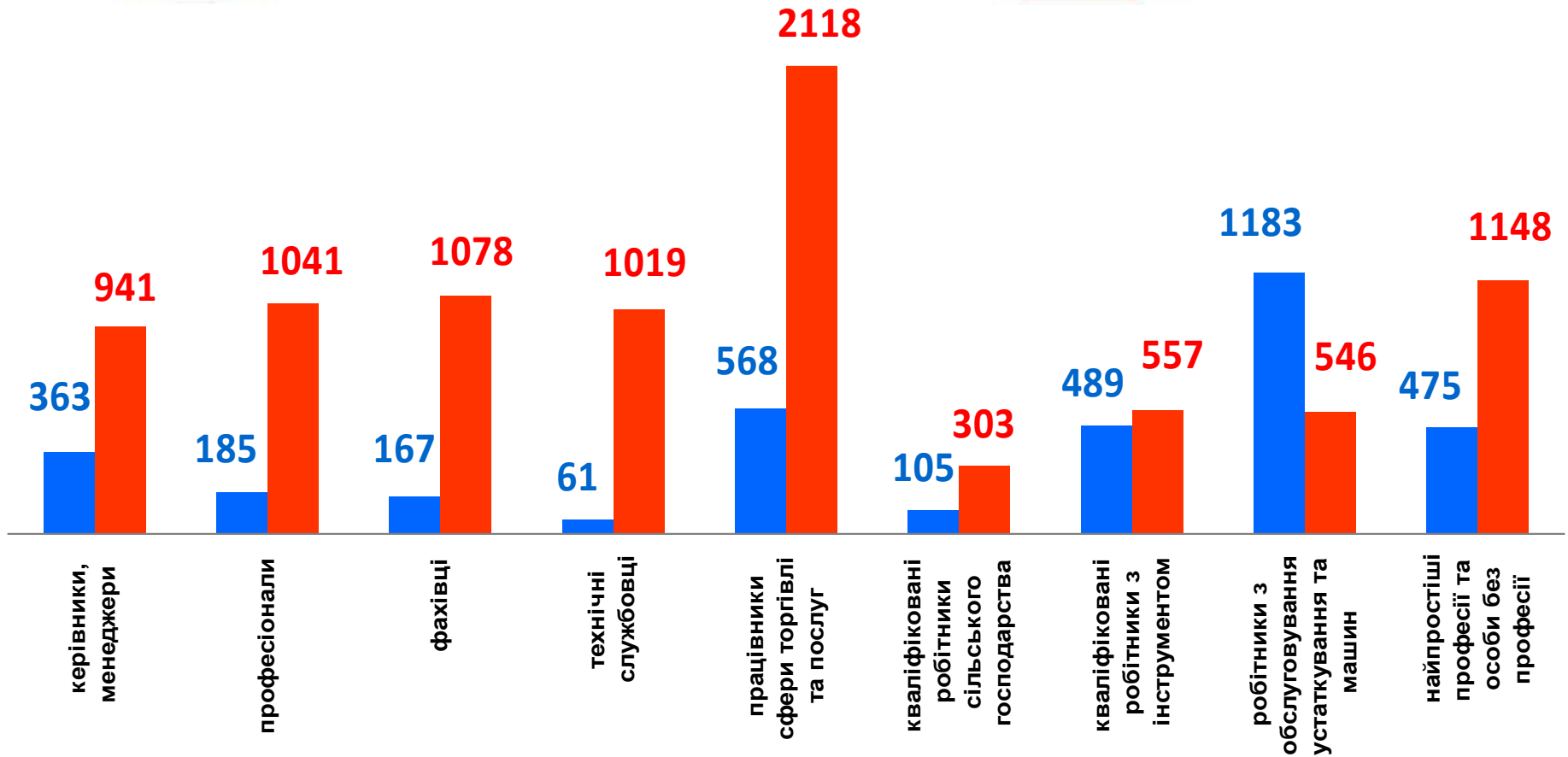
Кількість безробітних за статтю за статтю та професійними групами



3,6 тис. чоловіків



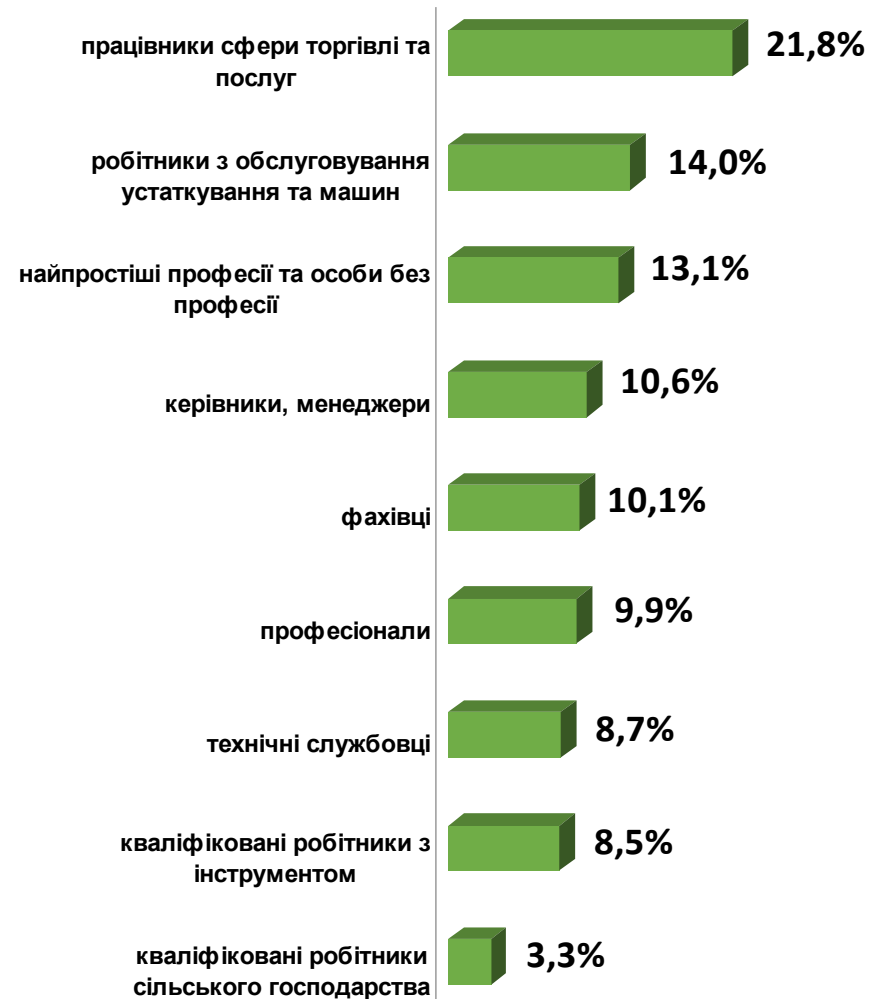
8,7 тис. жінок



Структура вакансій за професійними групами, %



Структура безробітних за професійними групами, %

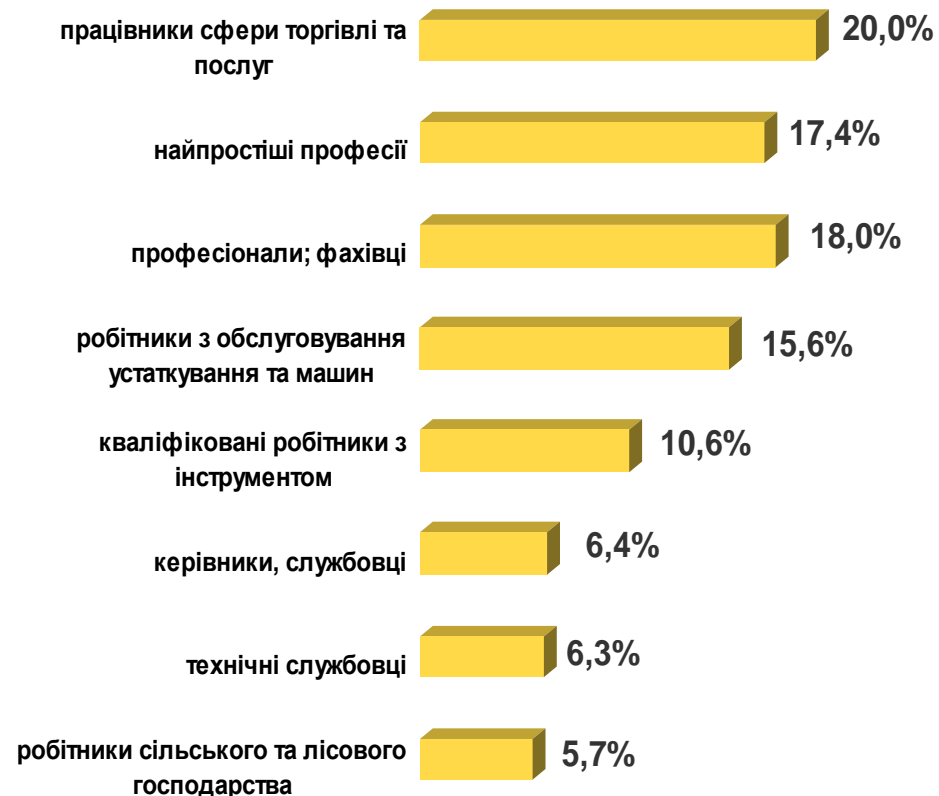


Структура працевлаштованих безробітних, %

За видами економічної діяльності



За професійними групами



Структура працевлаштованих безробітних, % за статтю та видами економічної діяльності



Чоловіки



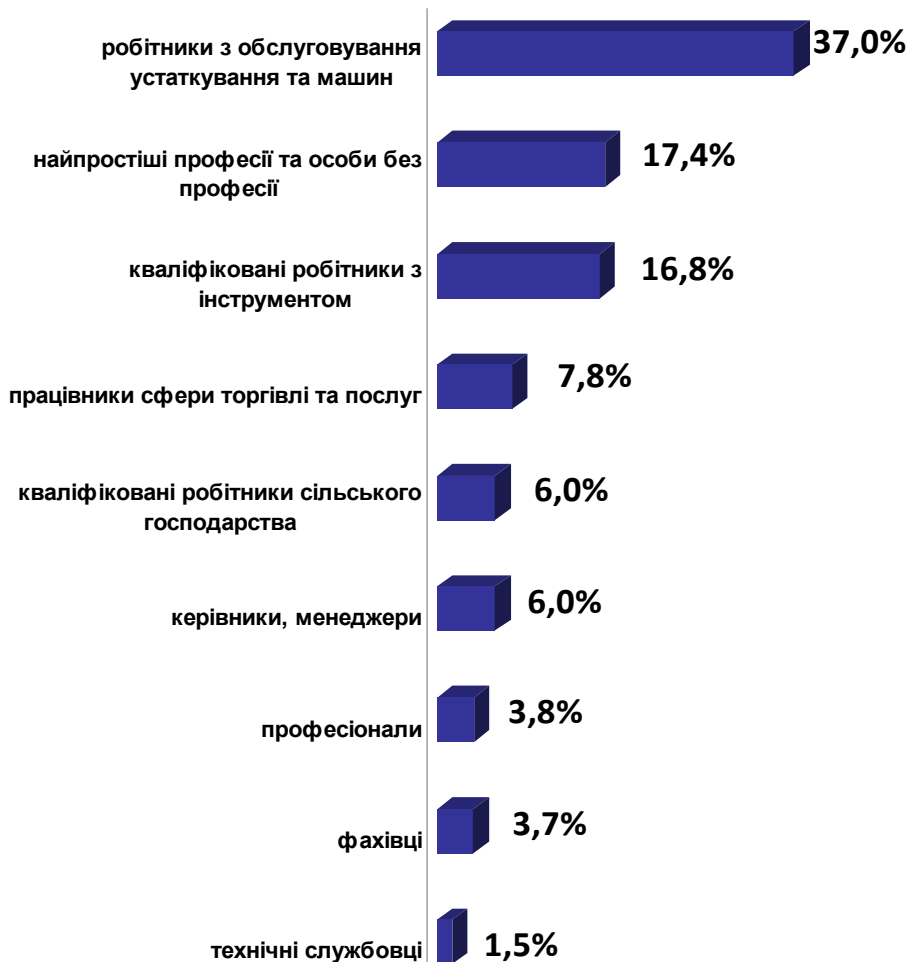
Жінки



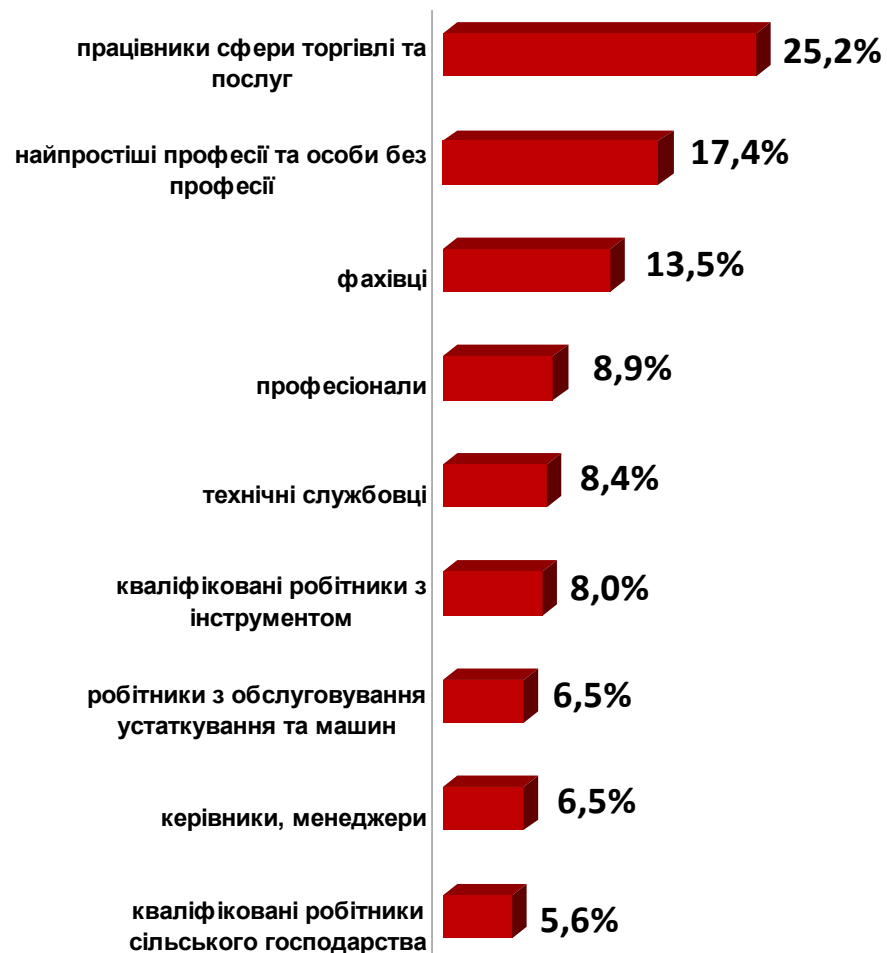
Структура працевлаштованих безробітних, % за статтю та професійними групами



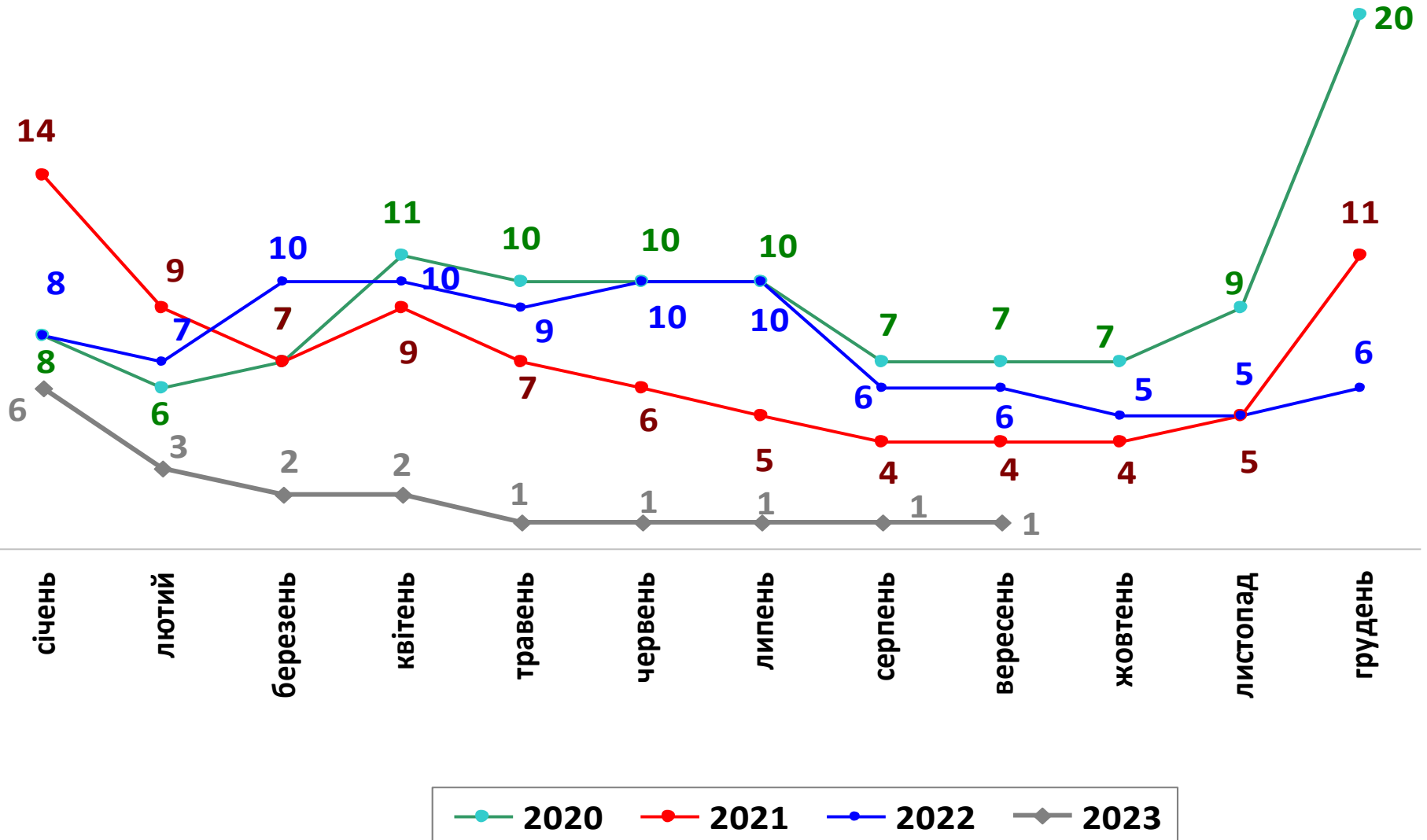
Чоловіки



Жінки

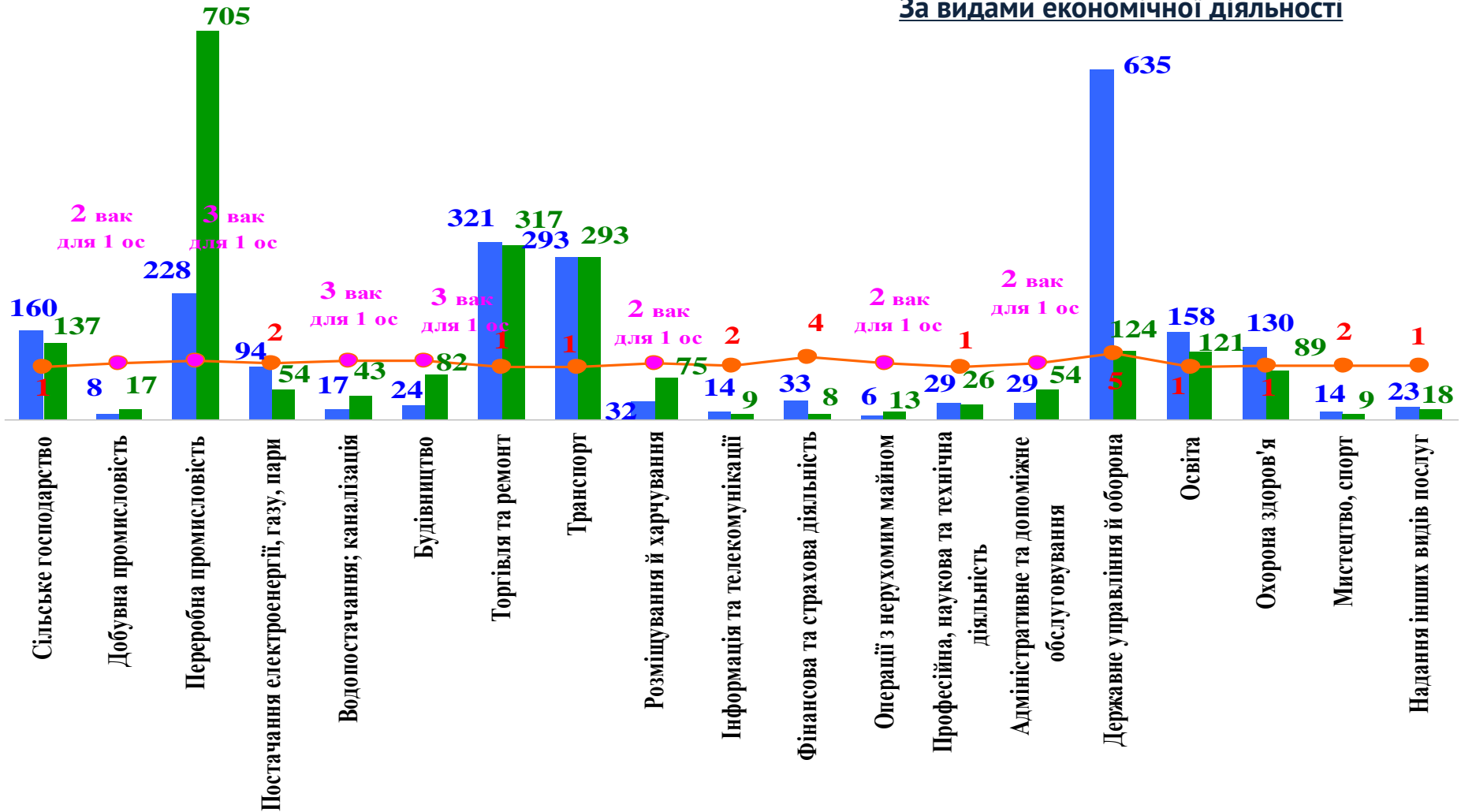


Кількість претендентів на 1 вакансію, станом на кінець місяця, осіб



Кількість зареєстрованих безробітних, кількість вакансій та кількість претендентів на 1 вакансію, станом на 1 жовтня 2023 р.

За видами економічної діяльності



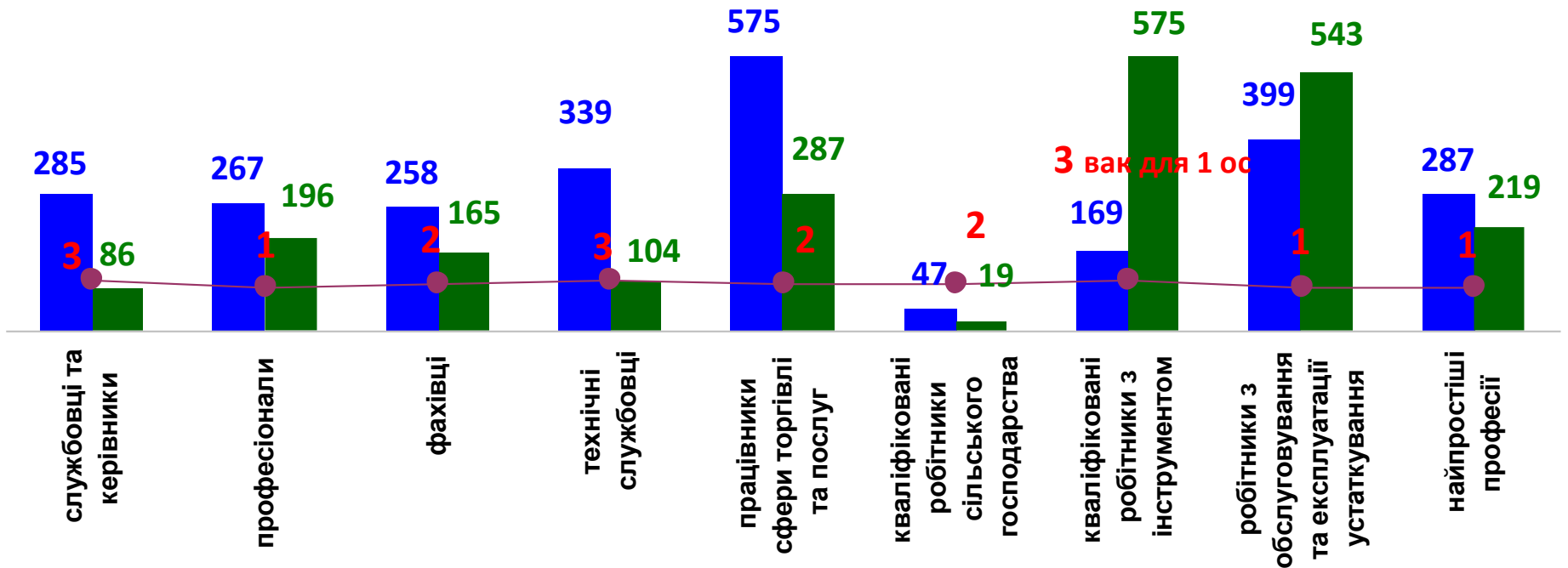
■ кількість безробітних, осіб

■ кількість вакансій, од.

● навантаження на 1 вакансію, осіб

Кількість зареєстрованих безробітних, кількість вакансій та кількість претендентів на 1 вакансію, станом на 1 жовтня 2023 року

За професійними групами



■ кількість безробітних, осіб
● навантаження на 1 вакансію, осіб

■ кількість вакансій, од.



Професії, за якими кількість вакансій є найбільшою, станом на 1 жовтня 2023 року
за професійними групами **ТОП-10**

Керівники, менеджери

- начальник відділу поштового зв'язку
- головний бухгалтер
- майстер
- менеджер (управитель)
- менеджер (управитель) із збуту
- начальник відділення
- майстер виробництва
- майстер дільниці
- виконавець робіт
- завідувач складу

Професіонали, фахівці

- інспектор
- бухгалтер
- інспектор (пенітенціарна система)
- вчитель закладу загальної середньої освіти
- вихователь
- фахівець
- інженер-технолог
- електромеханік
- інженер-конструктор
- асистент фармацевта



Професії, за якими кількість вакансій є найбільшою, станом на 1 жовтня 2023 року
за професійними групами **ТОП-10**

Технічні службовці

- листоноша (поштар)
- оператор поштового зв'язку
- службовець на складі (комірник)
- касир торговельного залу
- адміністратор
- секретар
- обліковець з реєстрації бухгалтерських даних
- офіс-адміністратор
- адміністратор (господар) залу
- оператор з обробки інформації та програмного забезпечення

Працівники сфери торгівлі та послуг

- продавець продовольчих товарів
- кухар
- продавець-консультант
- охоронник
- офіціант
- бариста
- продавець непродовольчих товарів
- бармен
- соціальний робітник
- молодший інспектор (поліція)



Професії, за якими кількість вакансій є найбільшою, станом на 1 жовтня 2023 року
за професійними групами **ТОП-10**

Кваліфіковані робітники сільського господарства

- озеленювач
- оператор машинного доїння
- дояр
- робітник з догляду за тваринами
- робітник з комплексного обслуговування сільськогосподарського виробництва
- робітник на лісокультурних (лісгосподарських) роботах
- оператор свинарських птахофабрик та механізованих ферм

Кваліфіковані робітники з інструментом

- швачка
- монтер колії
- електромонтер з ремонту та обслуговування електроустаткування
- слюсар з механоскладальних робіт
- слюсар-ремонтник
- електрогазозварник
- пекар
- слюсар з ремонту колісних транспортних засобів
- електрозварник ручного зварювання
- слюсар-електрик з ремонту електроустаткування



Професії, за якими кількість вакансій є найбільшою, станом на 1 жовтня 2023 року
за професійними групами **ТОП-10**

Робітники з обслуговування устаткування

- водій автотранспортних засобів
- токар
- машиніст (кочегар) котельної
- оператор котельні
- тракторист
- оператор верстатів з програмним керуванням
- фрезерувальник
- апаратник оброблення зерна
- водій тролейбуса
- тракторист-машиніст сільськогосподарського (лісогосподарського) виробництва

Найпростіші професії

- підсобний робітник
- вантажник
- прибиральник службових приміщень
- укладальник-пакувальник
- кухонний робітник
- двірник
- прибиральник виробничих приміщень
- прибиральник територій
- вагар
- мийник посуду



Професії, по яких чисельність безробітних є найбільшою,
станом на 1 жовтня 2023 року **ТОП-20**

о продавець

о листоноша (поштар)

о оператор котельні

о стрілець

о підсобний робітник

о машиніст (кочегар) котельної

о кухар

о водій автотранспортних засобів

о прибиральник службових приміщень

о бухгалтер

о вчитель закладу загальної середньої освіти

о сестра медична (брат медичний)

о охоронник

о спеціаліст державної служби

о помічник вихователя

о швачка

о начальник відділу поштового зв'язку

о касир торговельного залу

о молодше медична сестра (мол. мед.брат)

о головний бухгалтер

Професії, по яких чисельність безробітних за статтю є найбільшою,
станом на 1 жовтня 2023 року

ТОП-10



Чоловіки

- стрілець
- оператор котельні
- машиніст (кочегар) котельної
- водій автотранспортних засобів
- охоронник
- підсобний робітник
- командир відділення
- командир взводу
- сторож
- вантажник



Жінки

- продавець
- листоноша (поштар)
- кухар
- підсобний робітник
- прибиральник службових приміщень
- бухгалтер
- вчитель закладу загальної середньої освіти
- оператор котельні
- сестра медична
- помічник вихователя