



**ПОПИТ ТА ПРОПОЗИЦІЯ НА
ЗАРЕЄСТРОВАНОМУ РИНКУ ПРАЦІ
ХМЕЛЬНИЦЬКОЇ ОБЛАСТІ
У СІЧНІ-ЖОВТНІ 2022 РОКУ**

Попит та пропозиція на зареєстрованому ринку праці у січні-жовтні 2022 року



У січні-жовтні 2022 року роботодавці проінформували центри зайнятості про наявність 17,0 тис. вакансій, що на 33% менше, ніж у січні-жовтні 2021 року.

Структура вакансій за видами економічної діяльності була наступною: 23% вакансій пропонувалося на підприємствах переробної промисловості; 20% - в сільському господарстві; 14% – в оптовій та роздрібній торгівлі, по 7% - у транспортній галузі та освіті.

У професійному розрізі, найбільше вакансій пропонувалося для працевлаштування: робітників з обслуговування, експлуатації устаткування та машин (30%); кваліфікованих робітників з інструментом (17%); працівників сфери торгівлі та послуг (14%); професіоналів (8%); фахівців (7%), керівників, менеджерів (5%), технічних службовців (4%).

Станом на 1 листопада 2022 року кількість актуальних вакансій, заявлених роботодавцями до обласної служби зайнятості становила 1,5 тис. одиниць, що на 38% менше, ніж на відповідну дату минулого року.

За видами економічної діяльності, більшість вакансій налічувалося на підприємствах переробної промисловості (23%), у сфері торгівлі (17%), в транспортній галузі (11%), в освіті (9%),

в галузі сільського господарства (8%), в державному управлінні й обороні (8%).

За професійними групами найбільший попит роботодавців спостерігався на:

- робітників з обслуговування, експлуатації устаткування та машин – 28% (оператор котельні, водій, машиніст (кочегар) котельної, апаратник оброблення зерна, водій тролейбуса, токар, тракторист, фрезерувальник);
- кваліфікованих робітників з інструментом – 26% (швачка, слюсар-ремонтник, електрик, електрозварник, електрогазозварник, слюсар, столяр, монтер колії, пекар);
- працівників сфери торгівлі та послуг – 15% всіх поданих вакансій (продавець, кухар, молодший інспектор (поліція), охоронник, офіціант, стрілець, виробник харчових напівфабрикатів, перукар, манікюрник, бармен, бариста);
- професіоналів – 11% (інспектор (пенітенціарна система), вчитель, лікар-педіатр, лікар загальної практики-сімейний лікар, викладач, лікар-стоматолог, лікар ветеринарної медицини, юрист, психолог, інженер-електронік, інженер);
- фахівців – 6% (бухгалтер, сестра медична (брат медичний), електрик дільниці, технолог, асистент фармацевта, технік-електрик, технік-лаборант, електромеханік дільниці, технік з обліку).

Попит та пропозиція на зареєстрованому ринку праці у січні-жовтні 2022 року



У січні-жовтні 2022 року послугами обласної служби зайнятості скористалися 29,2 тис. безробітних громадян, що на 17% менше, ніж у січні-жовтні 2021 року.

За видами економічної діяльності, серед безробітних, які мали професійний досвід, 18% раніше працювали в оптовій і роздрібній торгівлі; 17% - в галузі сільського та лісового господарства; 16% - в державному управлінні й соціальному страхуванні; 15% – на підприємствах переробної промисловості.

За професійними групами, серед зареєстрованих безробітних переважають робітники з обслуговування, експлуатації устаткування (21%); працівники сфери торгівлі та послуг (17%); представники найпростіших професій (12%); законодавці, керівники (12%).

Станом на 1 листопада 2022 року послуги обласної служби зайнятості отримували 7,3 тис. зареєстрованих безробітних, що на 20% менше, ніж на відповідну дату минулого року.

За статтю: у загальній кількості зареєстрованих безробітних, чоловіки становили – 2,4 тис. осіб (або 32%), жінки – 4,9 тис. осіб (або 66%).

За віковими групами: 24% зареєстрованих безробітних були у віці до 35 років; 27% – у віці від 35 до 44 років; 28% – у віці від 45 до 55 років; 21% – понад 55 років.

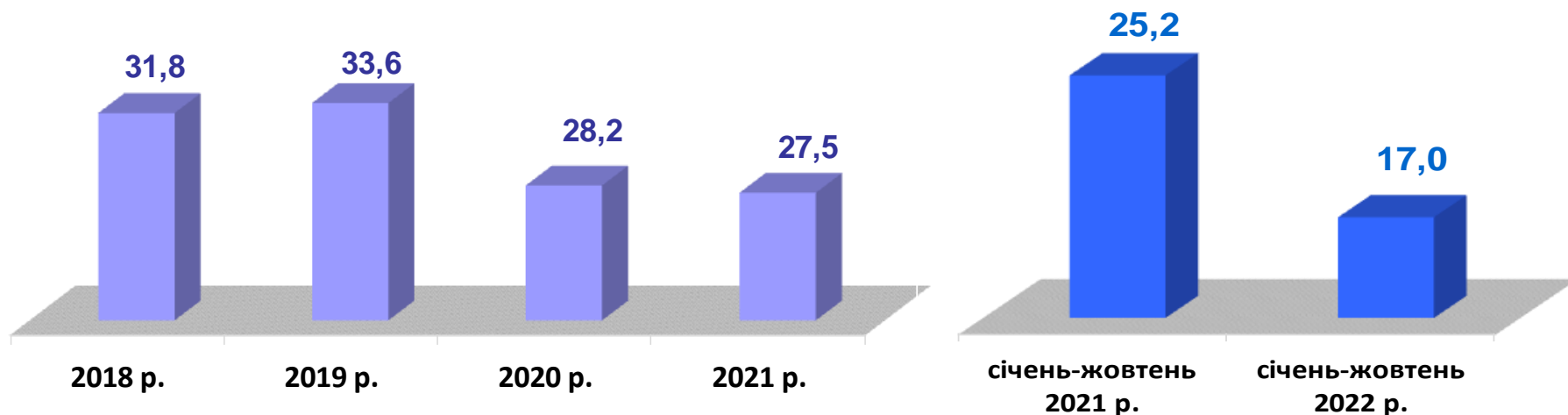
Суттєвим залишається дисбаланс між попитом та пропозицією робочої сили. Станом на 1 листопада 2022 року, в середньому по Хмельницькій області, на одне вільне робоче місце претендувало 5 безробітних (на 1 листопада 2021 року – 4 особи).

Найбільша невідповідність попиту на роботу та її пропозицію у професійно-кваліфікаційному розрізі спостерігалася серед керівників та менеджерів (на одну вакансію претендували 14 осіб), технічних службовців (13 осіб), представників найпростіших професій (13 осіб), фахівців (8 осіб), працівників сфери торгівлі та послуг (7 осіб).

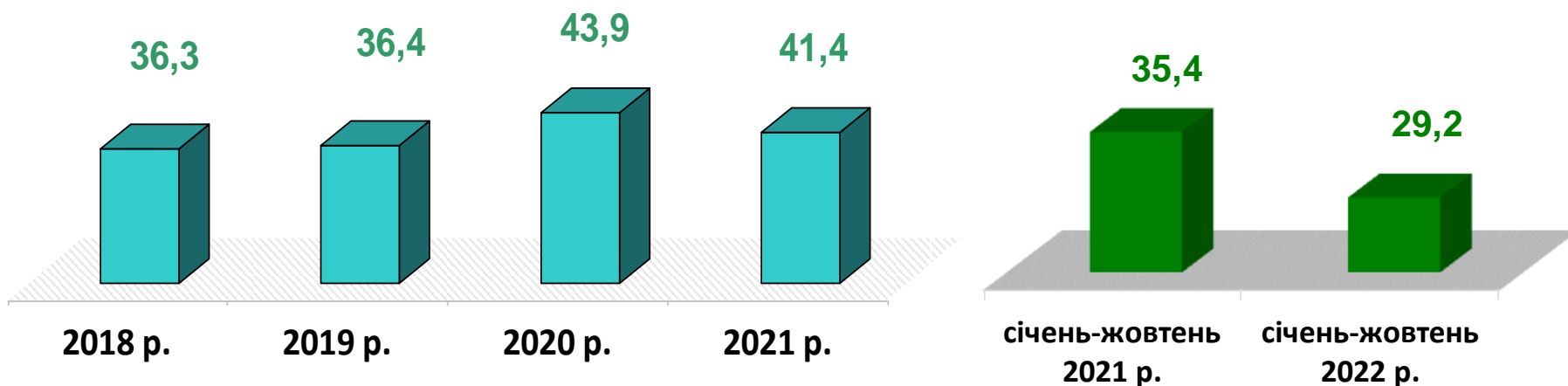
Найбільших труднощів з працевлаштуванням зазнають продавці, підсобні робітники, прибиральники, бухгалтер, спеціалісти державної служби, кухарі, водії, листоноші (поштарі), дорожні робітники. Наприклад: для 2531 безробітного продавця було лише 1104 вакансії, для 702 прибиральників було 262 вакансії.

Нестача кадрів спостерігалася серед представників таких професій: швачка, слюсар-ремонтник, тракторист, інспектор, електромонтер, молодший інспектор (поліція), водій тролейбуса, токарь, монтер колії, офіціант, оператор телекомунікаційних послуг, фрезерувальник, оператор верстатів з програмним керуванням.

Кількість вакансій, тис. одиниць



Кількість безробітних, тис. осіб



Кількість вакансій за філіями, одиниць

17 046 вакансій у січні-жовтні 2022 року

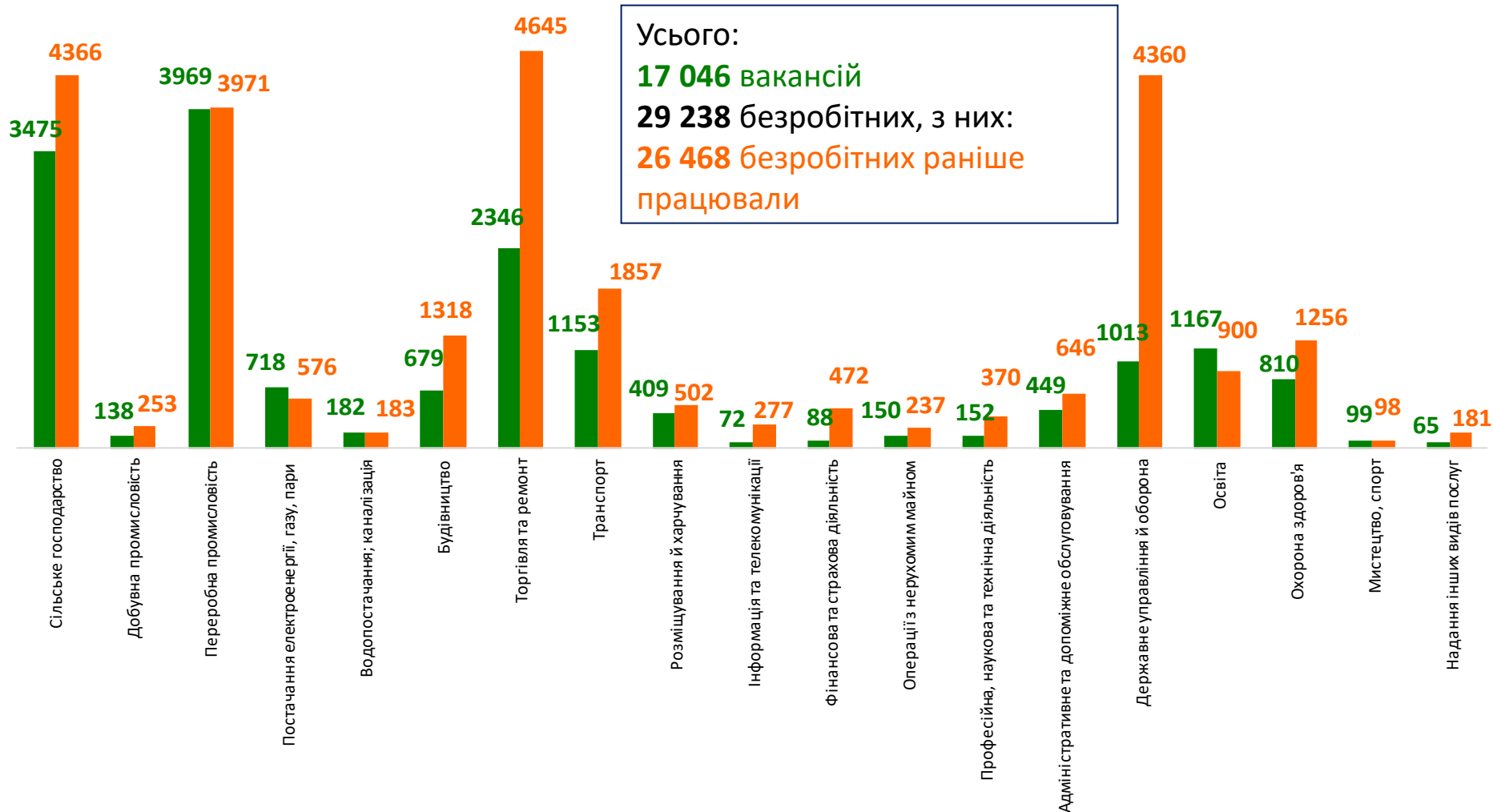


Кількість безробітних за філіями, осіб

29 238 безробітних у січні-жовтні 2022 року



Кількість вакансій та кількість безробітних у січні-жовтні 2022 року За видами економічної діяльності

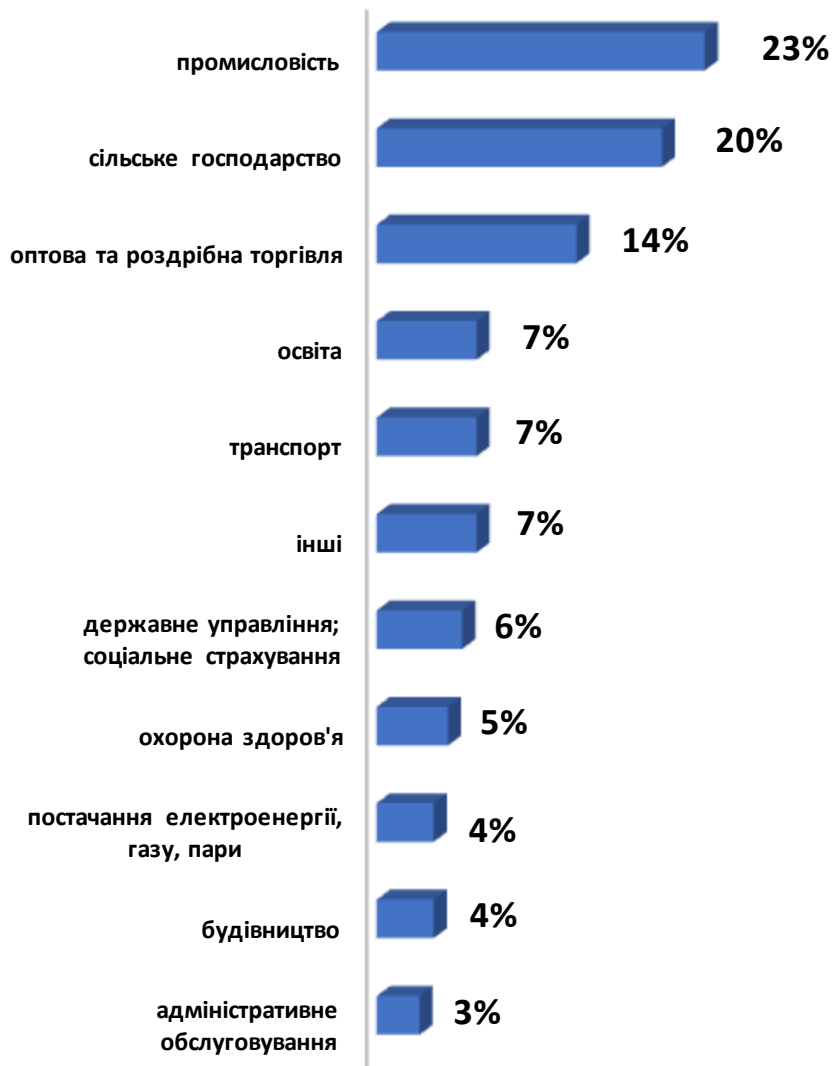


■ кількість вакансій, од.

■ кількість безробітних, осіб



Структура вакансій, % (за видами економічної діяльності)



Структура безробітних, % (за видами економічної діяльності, на яких вони раніше працювали)

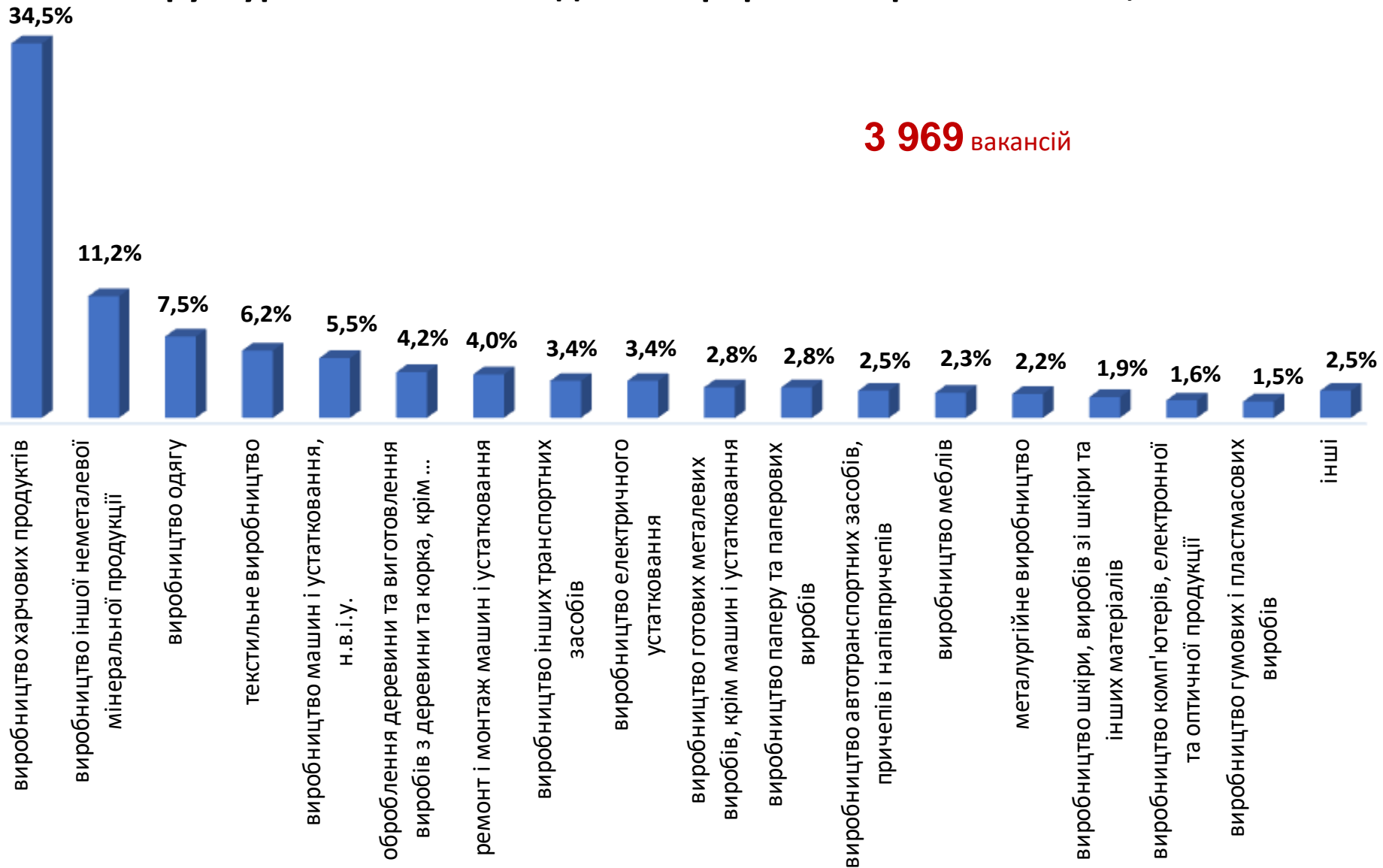


Кількість вакансій та кількість безробітних

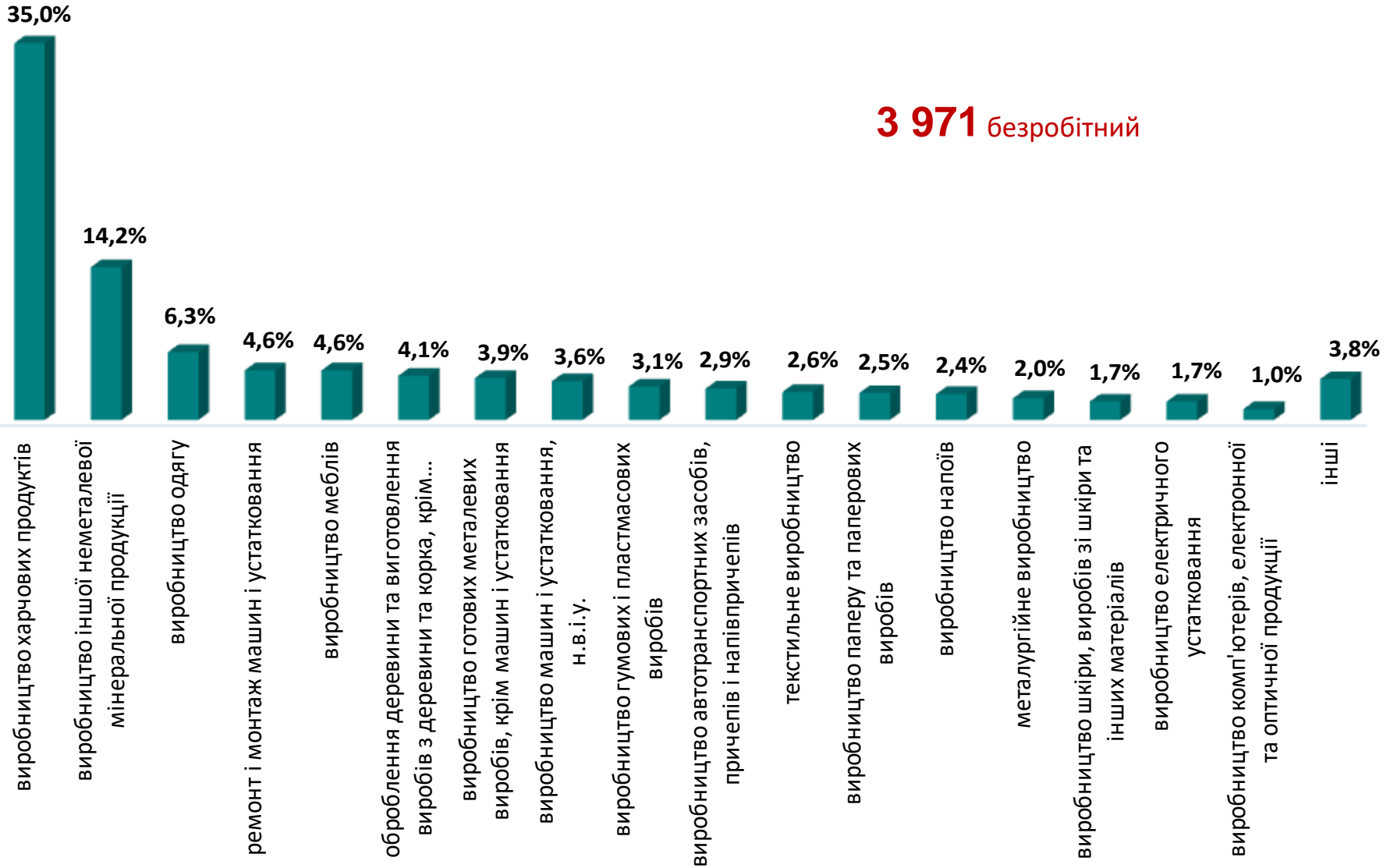
за окремими видами переробної промисловості



Структура вакансій за видами переробної промисловості, %



Структура безробітних за видами переробної промисловості, %



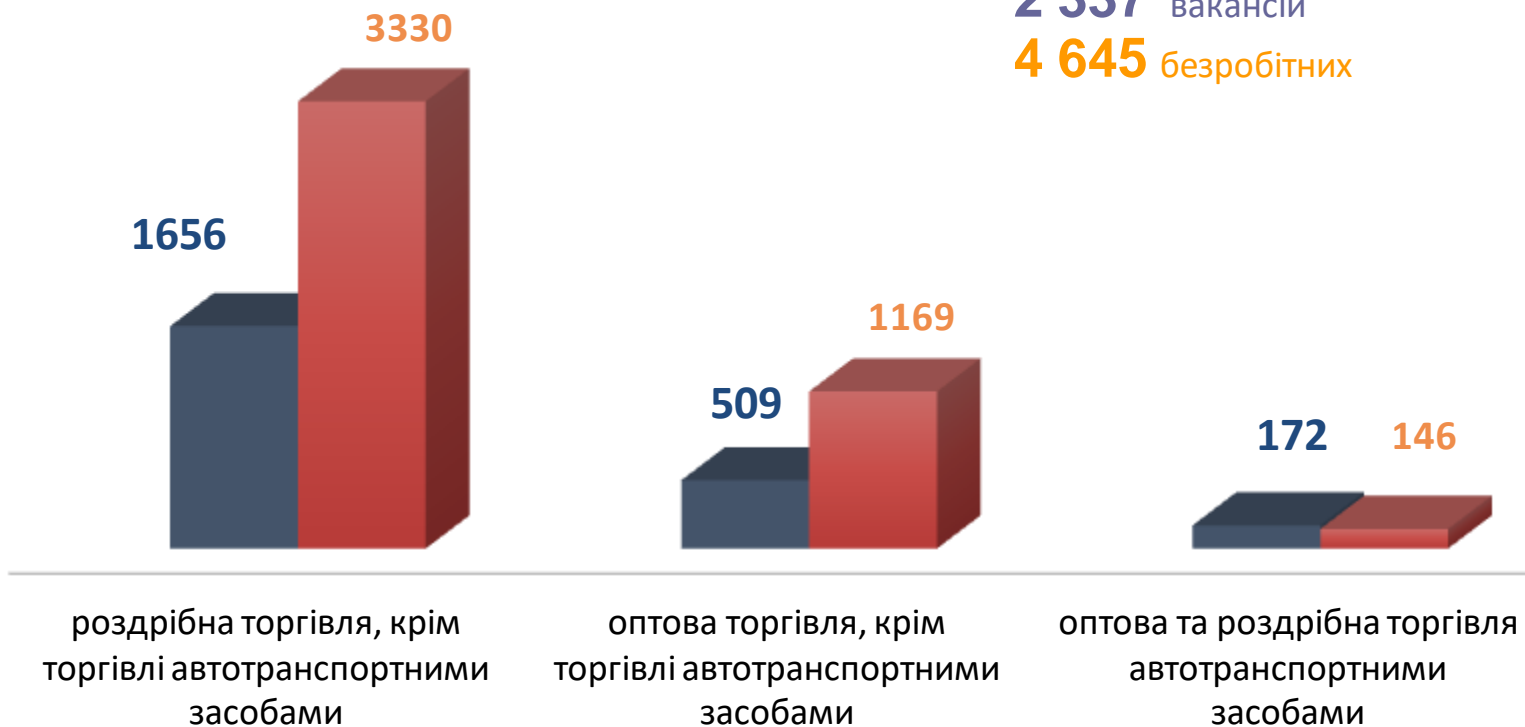


Кількість вакансій та кількість безробітних за видами оптової та роздрібної торгівлі

Усього:

2 337 вакансій

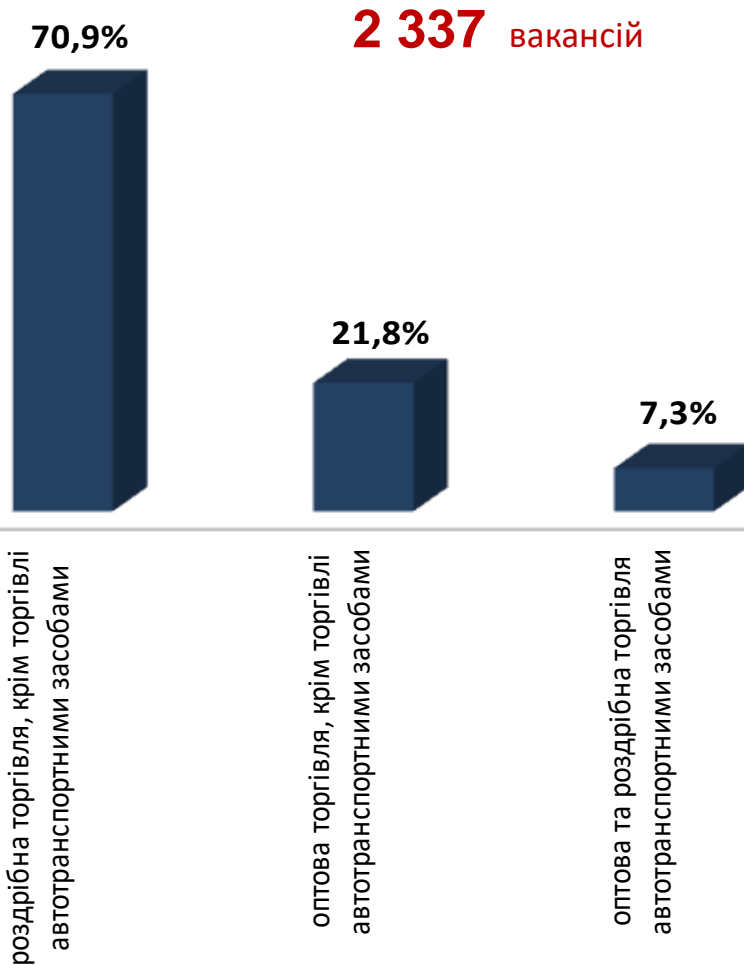
4 645 безробітних



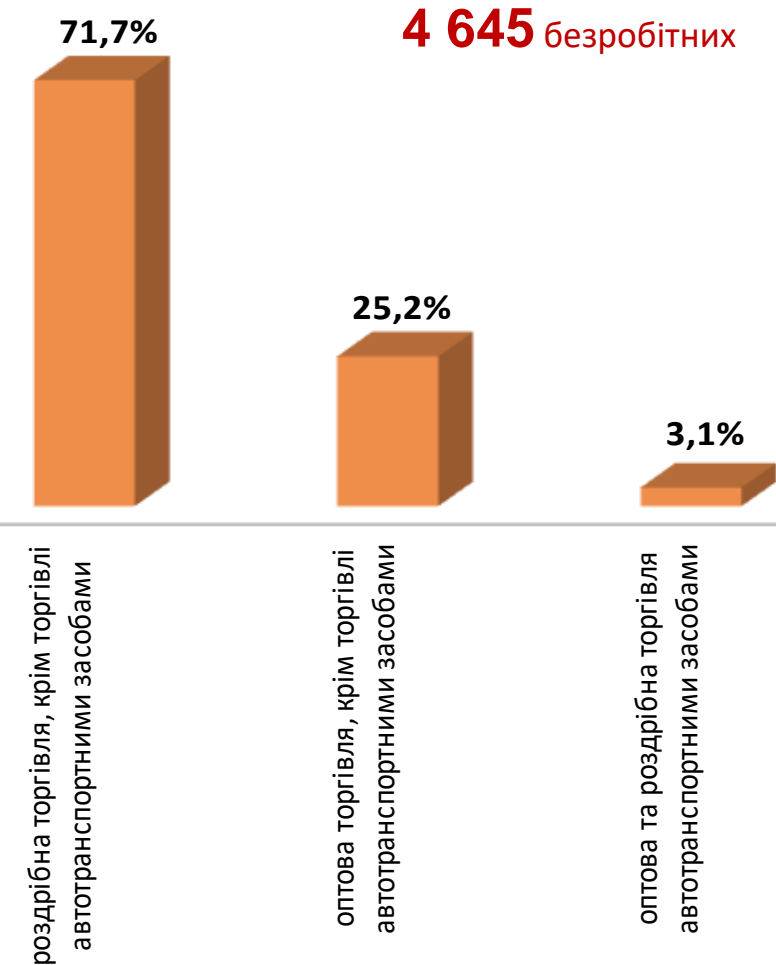
■ Кількість вакансій

■ Кількість безробітних

Структура вакансій за видами оптової та роздрібної торгівлі, %

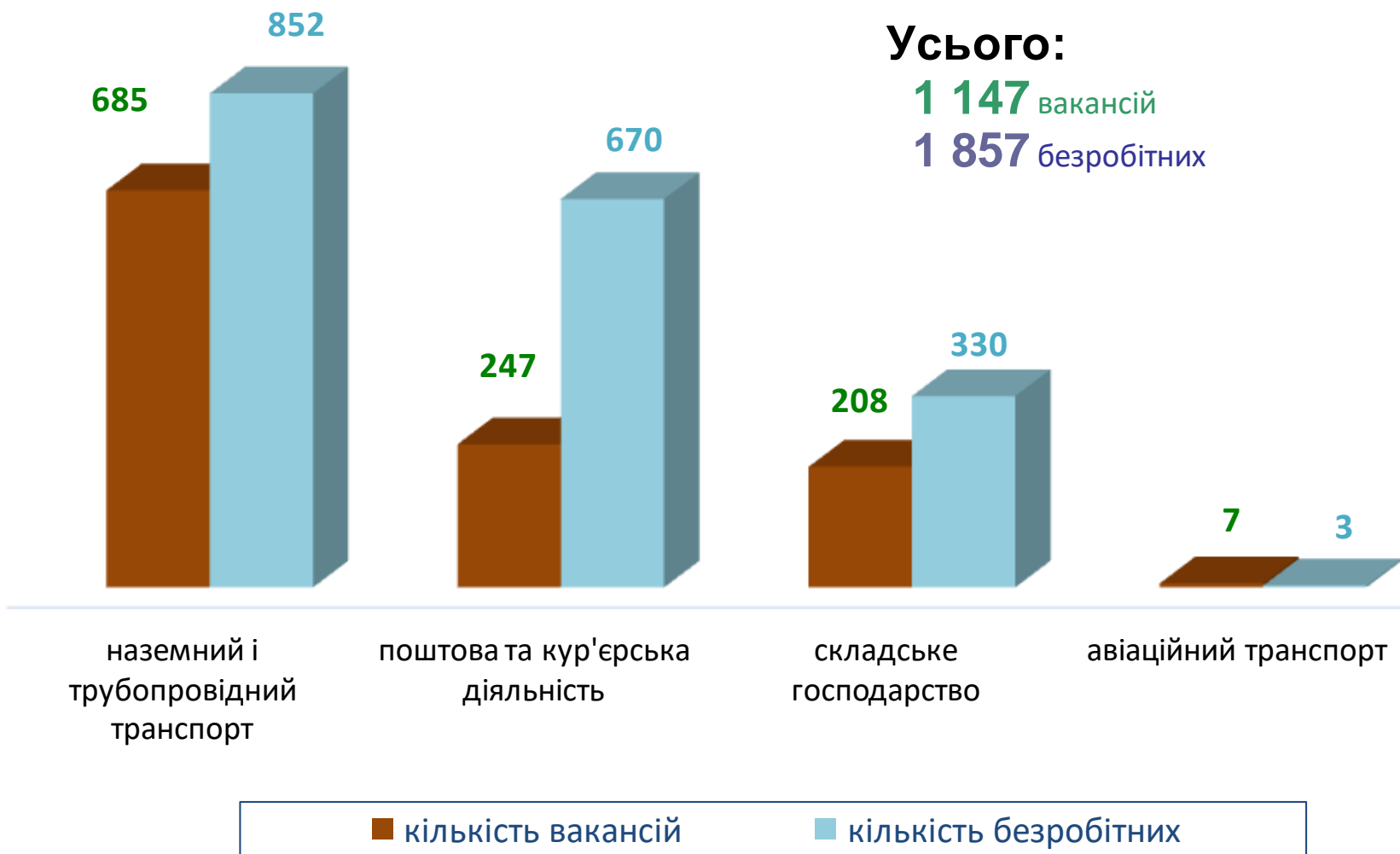


Структура безробітних за видами оптової та роздрібної торгівлі, %



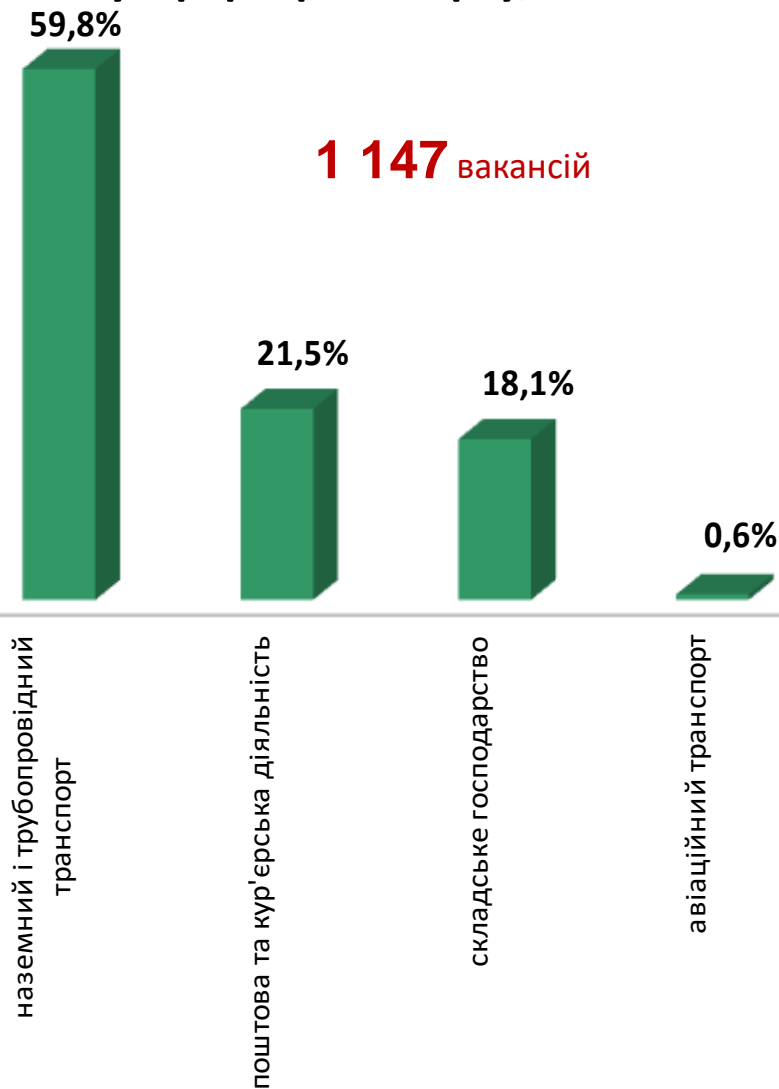


Кількість вакансій та кількість безробітних у сфері транспорту



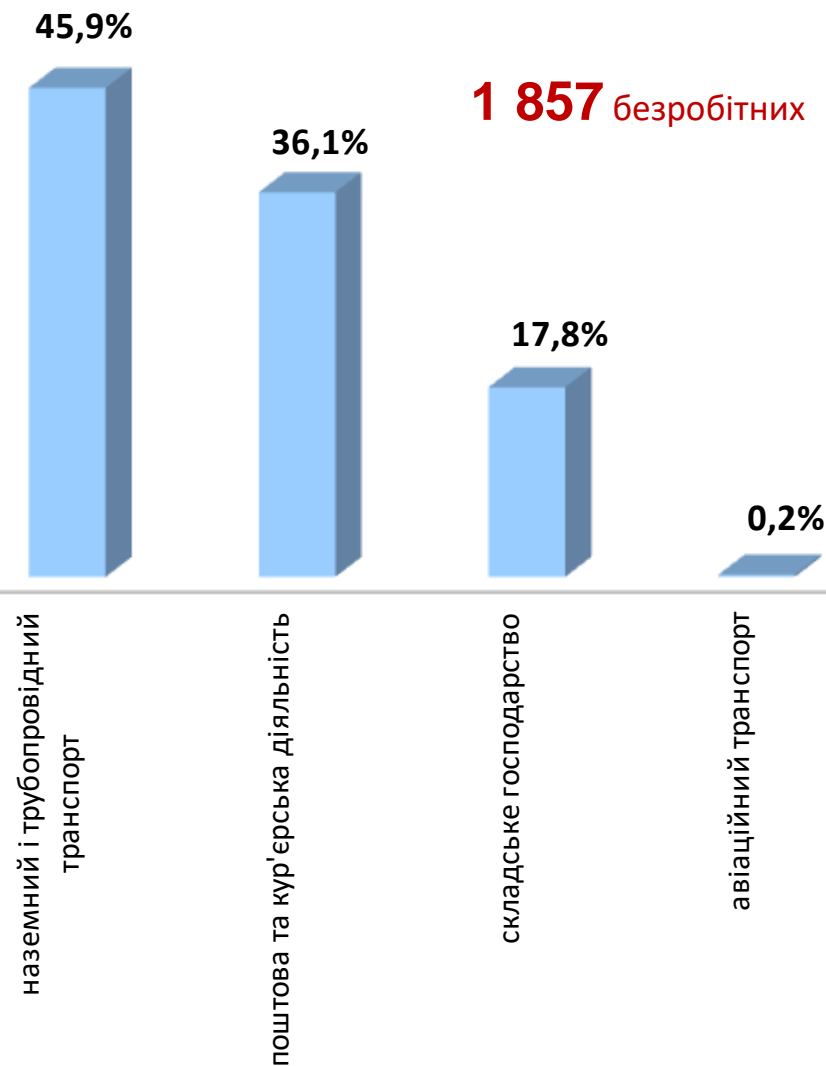
Структура вакансій у сфері транспорту, %

1 147 вакансій



Структура безробітних у сфері транспорту, %

1 857 безробітних

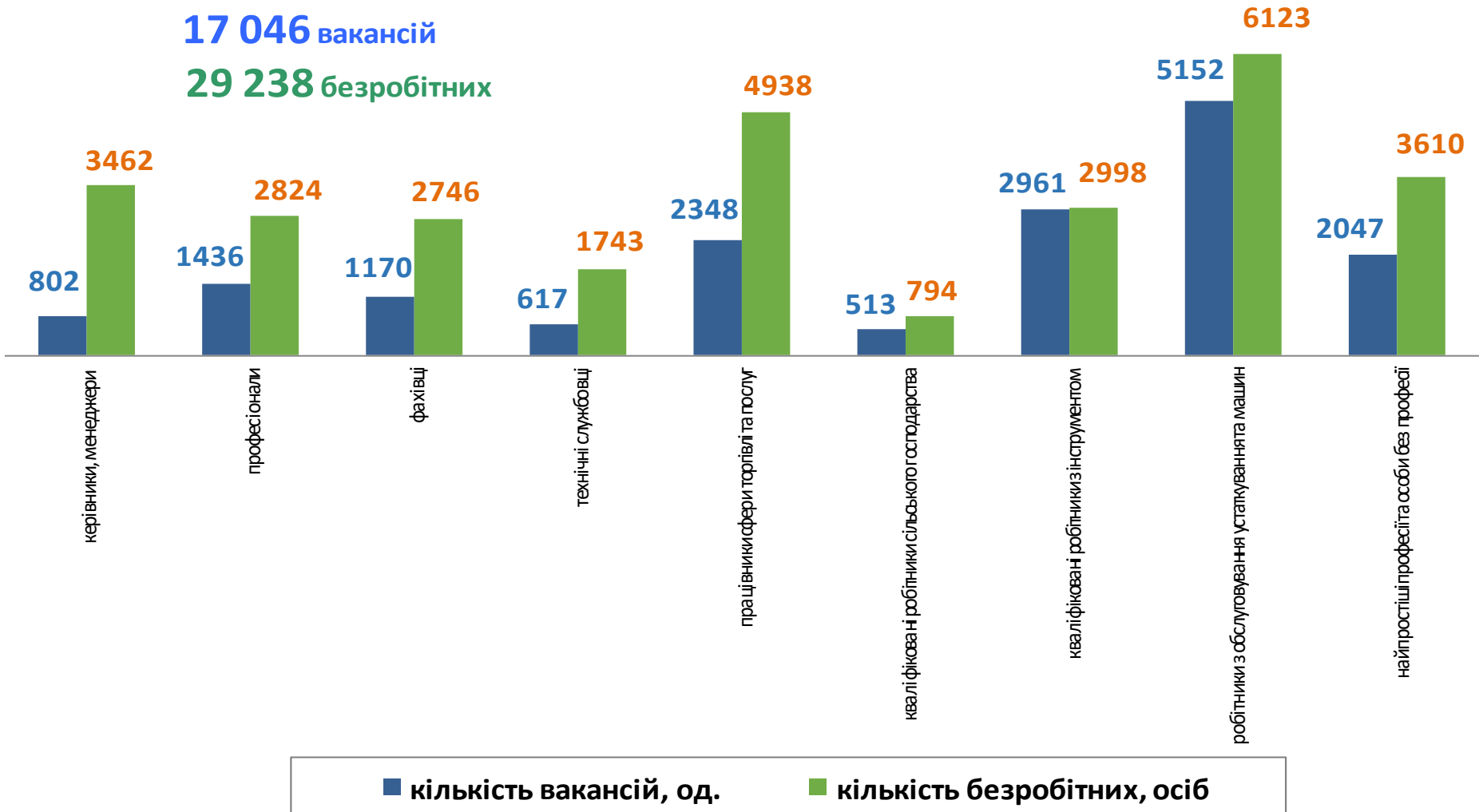


Кількість вакансій та кількість безробітних за професійними групами

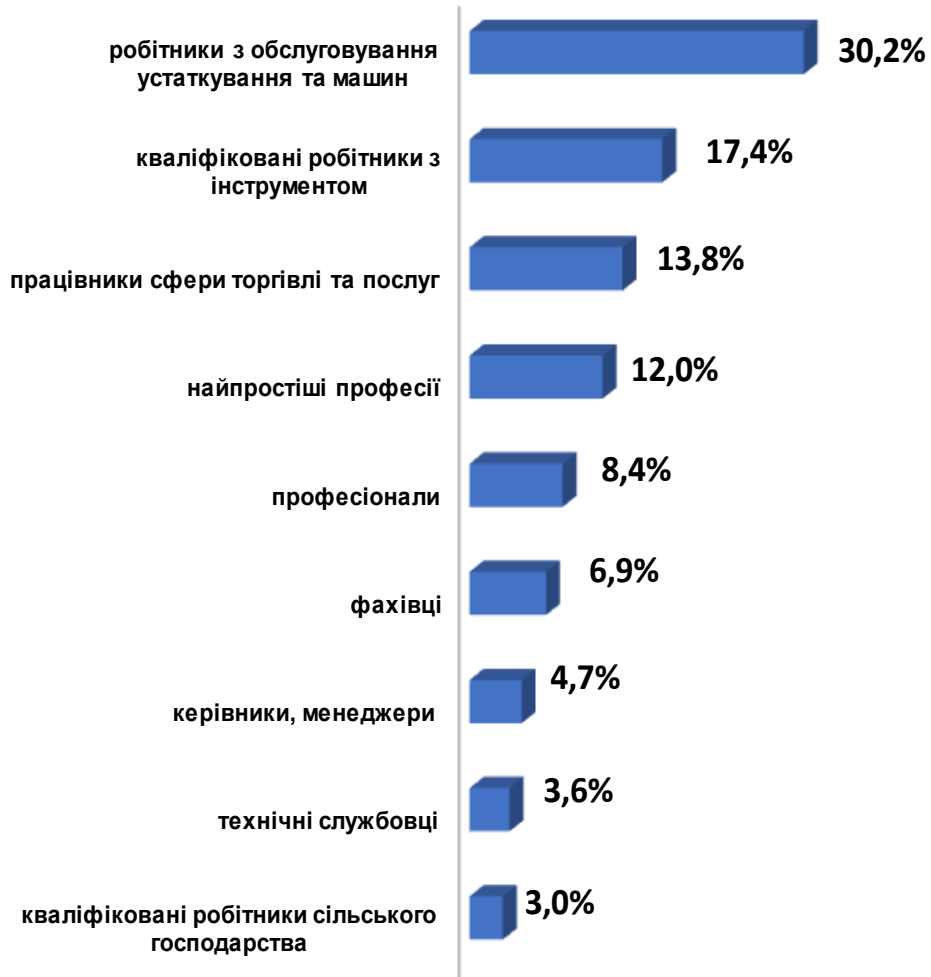
Усього:

17 046 вакансій

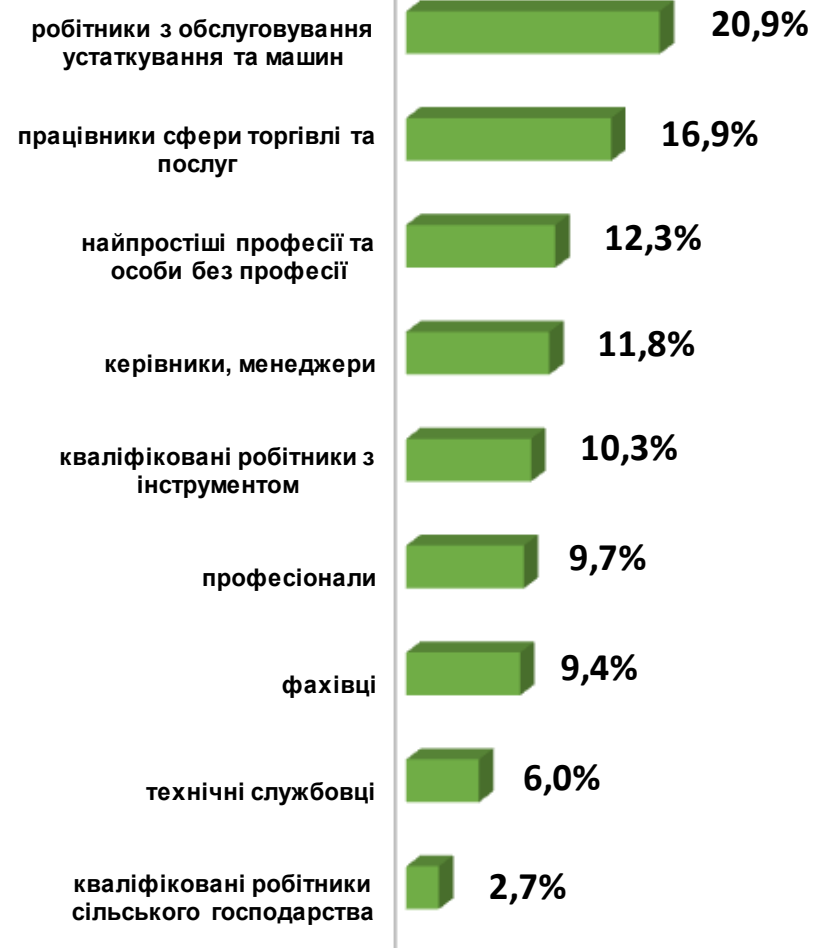
29 238 безробітних



Структура вакансій за професійними групами, %

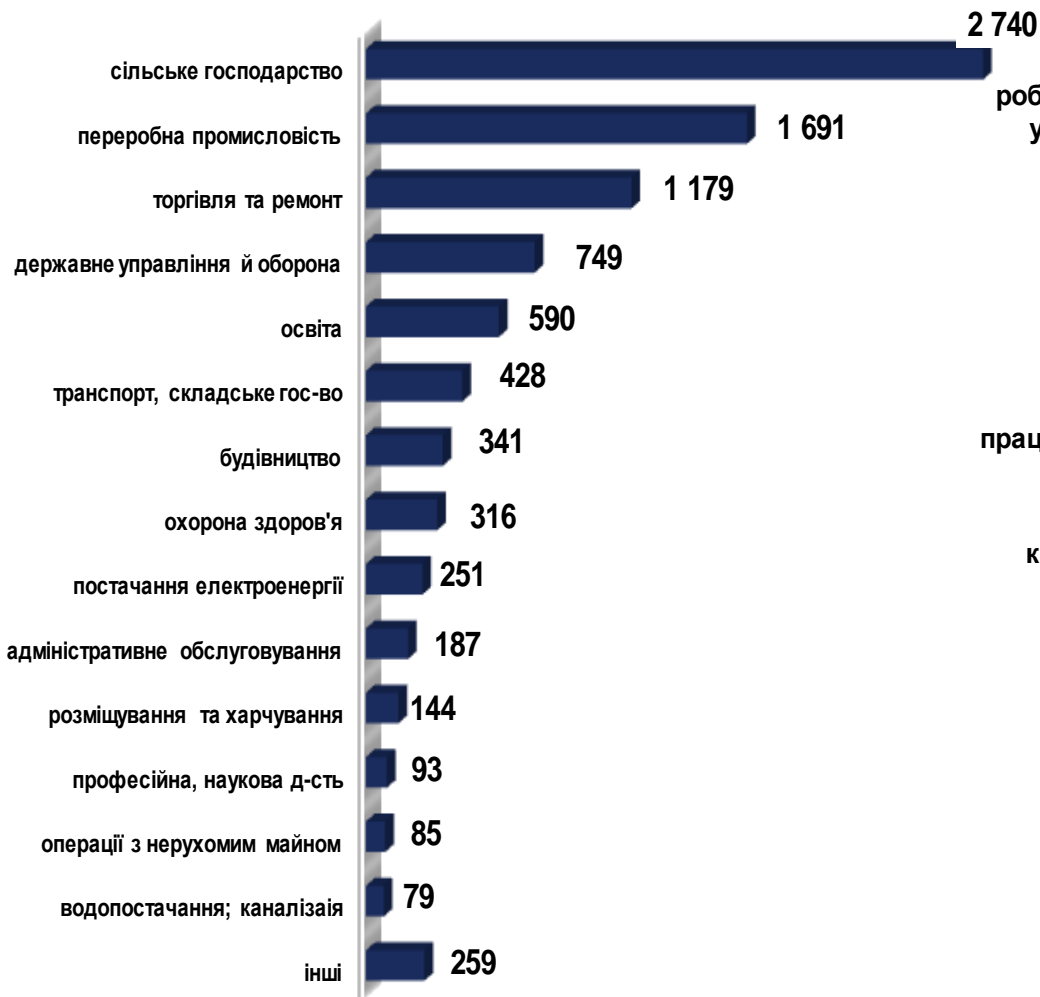


Структура безробітних за професійними групами, %



Кількість працевлаштованих безробітних, осіб

За видами економічної діяльності

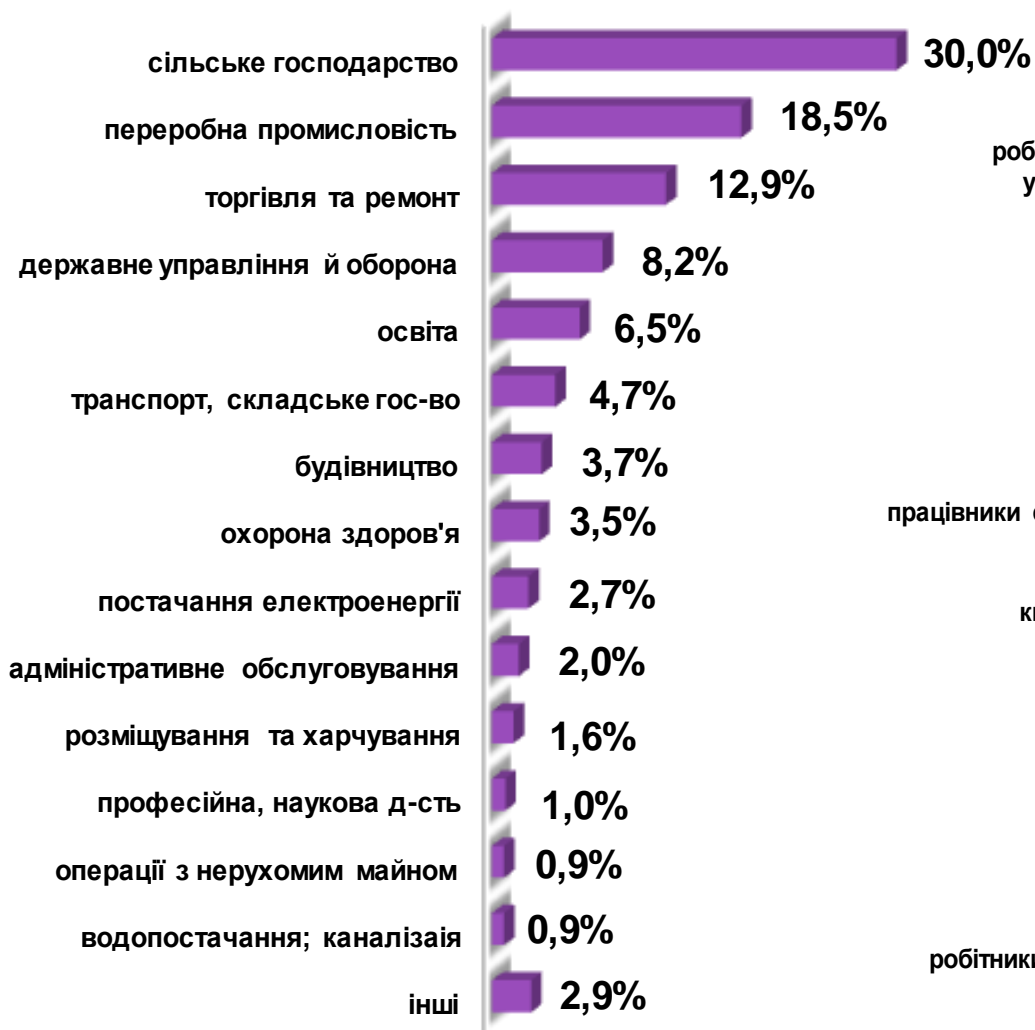


За професійними групами



Структура працевлаштованих безробітних, %

За видами економічної діяльності



За професійними групами

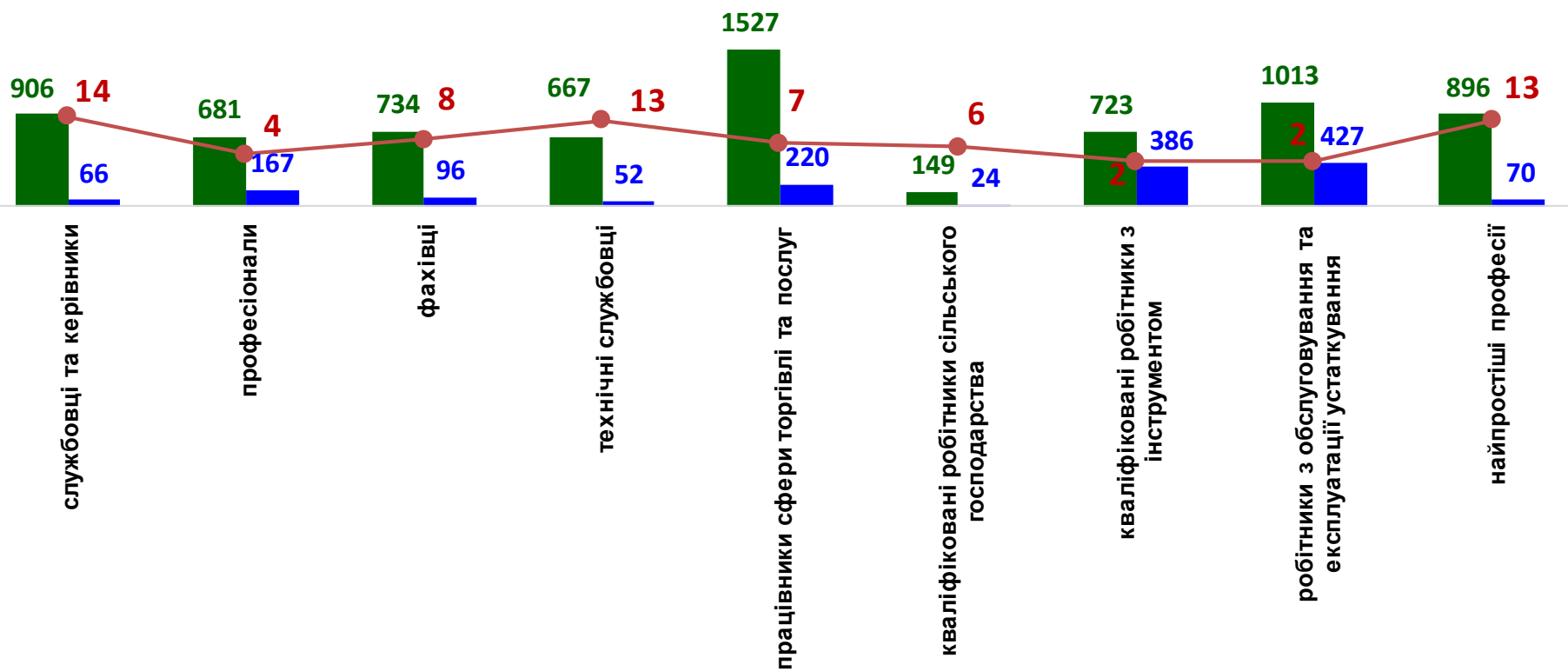


Кількість претендентів на 1 вакансію, станом на кінець місяця, осіб



Кількість зареєстрованих безробітних, кількість вакансій та кількість претендентів на 1 вакансію, станом на 1 листопада 2022 р.

За професійними групами



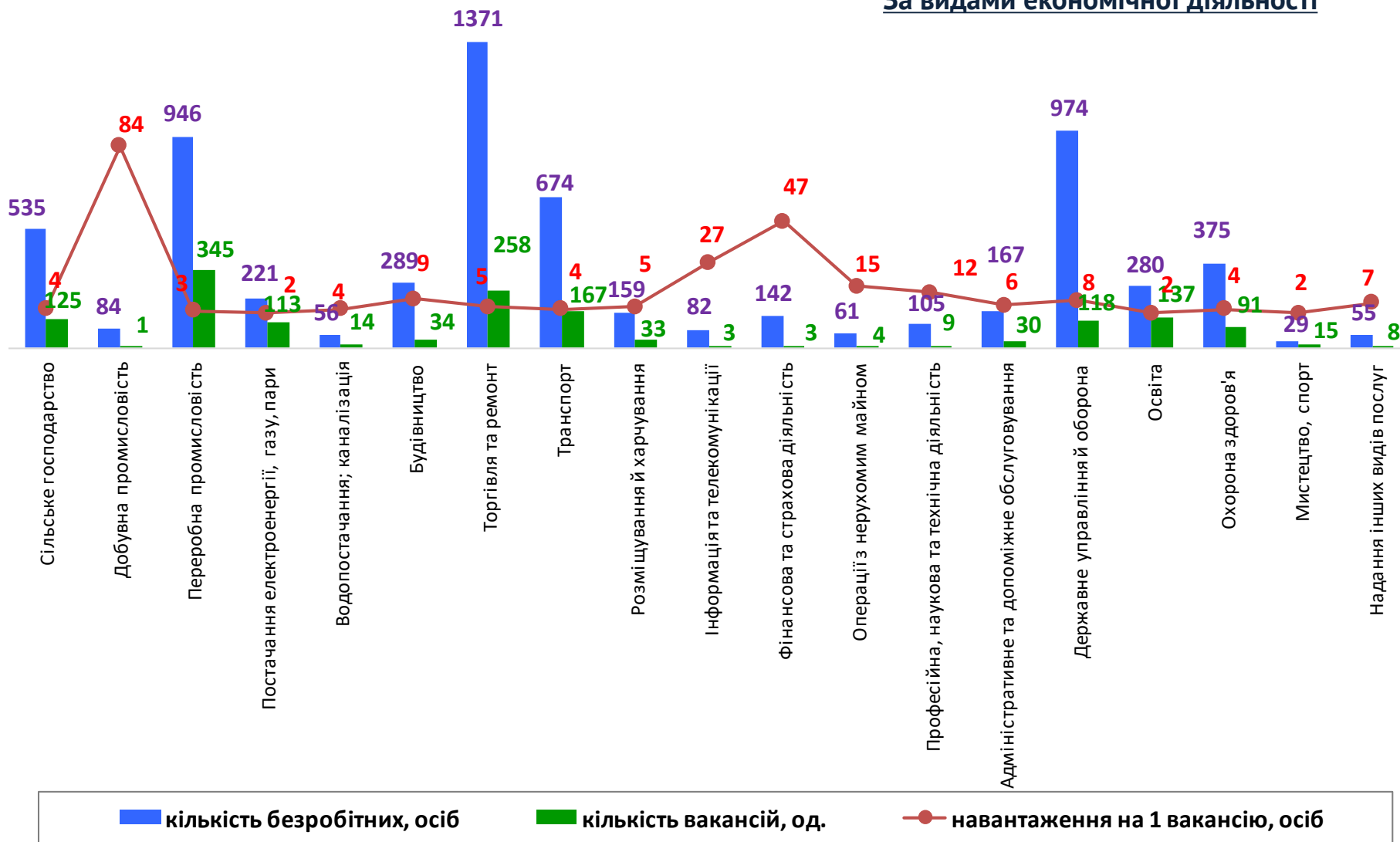
■ кількість безробітних, осіб

■ кількість вакансій, од.

● навантаження на 1 вакансію, осіб

Кількість зареєстрованих безробітних, кількість вакансій та кількість претендентів на 1 вакансію, станом на 1 листопада 2022 р.

За видами економічної діяльності





Професії, за якими кількість вакансій є найбільшою, станом на 1 листопада 2022 року
за професійними групами **ТОП-10**

Керівники, менеджери

головний бухгалтер

менеджер (управитель)

начальник відділу поштового зв'язку

майстер

директор установи культури

начальник бригади

майстер цеху

завідувач складу

завідувач відділення

завідувач господарства

Професіонали, фахівці

інспектор (пенітенціарна система)

бухгалтер

вчитель закладу загальної середньої освіти

сестра медична (брат медичний)

лікар-педіатр

лікар загальної практики-сімейний лікар

викладач (методи навчання)

електрик дільниці

технолог

асистент фармацевта



Професії, за якими кількість вакансій є найбільшою, станом на 1 листопада 2022 року
за професійними групами **ТОП-10**

Технічні службовці

листоноша (поштар)

оператор поштового зв'язку

касир торговельного залу

адміністратор

оператор комп'ютерного набору

оператор копіювальних та
розмножувальних машин

секретар

секретар керівника установи

обліковець з реєстрації бухгалтерських
даних

приймальник замовлень

Працівники сфери торгівлі та послуг

продавець продовольчих товарів

кухар

продавець-консультант

продавець непродовольчих товарів

молодший інспектор (поліція)

охоронник

офіціант

стрілець

виробник харчових напівфабрикатів

перукар (перукар-модельєр)



Професії, за якими кількість вакансій є найбільшою, станом на 1 листопада 2022 року
за професійними групами **ТОП-10**

Кваліфіковані робітники сільського господарства

робітник з комплексного обслуговування
сільськогосподарського виробництва

тваринник

свинар

птахівник

робітник з догляду за тваринами

оператор машинного доїння

кінолог

Кваліфіковані робітники з інструментом

швачка

слюсар-ремонтник

електромонтер з ремонту та
обслуговування електроустаткування

електрозварник на автоматичних та
напіваавтоматичних машинах

електрогазозварник

слюсар з ремонту колісних транспортних
засобів

столяр

монтер колії

пекар

верстатник деревообробних верстатів



Професії, за якими кількість вакансій є найбільшою, станом на 1 листопада 2022 року
за професійними групами **ТОП-10**

Робітники з обслуговування устаткування

оператор котельні

водій автотранспортних засобів

машиніст (кочегар) котельної

оператор оброблення зерна

водій тролейбуса

токарь

тракторист

фрезерувальник

машиніст екскаватора

оператор заправних станцій

Найпростіші професії

підсобний робітник

прибиральник службових приміщень

опалювач

двірник

робітник з комплексного прибирання та
утримання будинків

вантажник

комірник

мийник посуду

прибиральник територій

укладальник-пакувальник

**Професії, за якими спостерігався найбільший
дефіцит вакансій серед усіх професій
(за Класифікатором професій), у січні-жовтні 2022
року**

продавець продовольчих товарів

продавець непродовольчих товарів

підсобний робітник

прибиральник службових приміщень

бухгалтер

спеціаліст державної служби

кухар

водій автотранспортних засобів

листоноша (поштар)

дорожній робітник

військовослужбовець

продавець-консультант

сторож

тракторист

стрілець

укладальник-пакувальник

менеджер (управитель) із збуту

**Професії, за якими спостерігався найбільший
дефіцит кадрів серед усіх професій
(за Класифікатором професій), у січні-жовтні 2022
року**

швачка

слюсар-ремонтник

тракторист-машиніст с/г виробництва

інспектор

електромонтер з ремонту та обслуговування
електроустаткування

молодший інспектор (поліція)

водій тролейбуса

токарь

монтер колії

офіціант

оператор телекомунікаційних послуг

фрезерувальник

оператор верстатів з програмним керуванням

робітник з комплексного прибирання

оператор лінії у виробництві харчової продукції

слюсар-електрик з ремонту електроустаткування

оператор котельні