



**ПОПИТ ТА ПРОПОЗИЦІЯ НА  
ЗАРЕЄСТРОВАНОМУ РИНКУ ПРАЦІ  
ХМЕЛЬНИЦЬКОЇ ОБЛАСТІ  
У СІЧНІ-ЖОВТНІ 2023 РОКУ**

## Попит та пропозиція на зареєстрованому ринку праці у січні-жовтні 2023 року



У січні-жовтні 2023 року роботодавці проінформували службу зайнятості про наявність 12,1 тис. вакансій, що на 29% менше, ніж у січні-жовтні 2022 року.

Структура вакансій за видами економічної діяльності була наступною: 25% вакансій пропонувалося на підприємствах переробної промисловості; 16% – в оптовій та роздрібній торгівлі, 12% - в сільському господарстві; 9% - в освіті, 7% - у транспортній галузі, 6% - в державному управлінні, 5% - в охороні здоров'я.

У професійному розрізі, найбільше вакансій пропонувалося для працевлаштування: робітників з обслуговування, експлуатації устаткування та машин (24%); кваліфікованих робітників з інструментом (19%); працівників сфери торгівлі та послуг (16%); професіоналів (9%); фахівців (8%), технічних службовців (4%), керівників, менеджерів (4%).

Станом на 1 листопада 2023 року кількість актуальних вакансій, заявлених роботодавцями до обласної служби зайнятості становила 2,2 тис. одиниць, що на 49% більше, ніж на відповідну дату минулого року.

За видами економічної діяльності, більшість вакансій налічувалася на підприємствах переробної промисловості (31%), в транспортній галузі (14%), у сфері торгівлі (12%), в державному управлінні (8%), в галузі сільського господарства та освіти (по 6%).

За професійними групами найбільший попит роботодавців спостерігався на:

- робітників з обслуговування, експлуатації устаткування та машин – 31% (водій, машиніст (кочегар) котельної, оператор котельні, водій тролейбуса, токар, тракторист, оператор верстатів з програмним керуванням, фрезерувальник, машиніст екскаватора, складальник, машиніст крана (кранівник), дорожній робітник, водій навантажувача);
- кваліфікованих робітників з інструментом – 26% всіх поданих вакансій (швачка, слюсар-ремонтник, монтер колії, електромонтер, електрогазозварник, слюсар з ремонту колісних транспортних засобів, слюсар з механоскладальних робіт, електрозварник ручного зварювання, слюсар-електрик з ремонту електроустаткування, слюсар-сантехнік, пекар);
- працівників сфери торгівлі та послуг – 11% (продавець, кухар, охоронник, офіціант, бармен, молодший інспектор (поліція), бариста, молодша медична сестра (мол. мед. брат), покоївка, соціальний робітник, косметик);
- професіоналів – 8% (інспектор (пенітенціарна система), вчитель, інженер, економіст, лікар, лікар-педіатр, бібліотекар, лікар-анестезіолог, лікар загальної практики – сімейний лікар, фармацевт);
- фахівців – 8% (інспектор, бухгалтер, електромеханік, інспектор кредитний, фахівець, електрик дільниці, технік-лаборант, асистент фармацевта, експедитор).

## Попит та пропозиція на зареєстрованому ринку праці у січні-жовтні 2023 року



У січні-жовтні 2023 року послугами обласної служби зайнятості скористалися 13,0 тис. безробітних громадян, що на 56% менше, ніж у січні-жовтні 2022 року.

За видами економічної діяльності, серед безробітних, які мали професійний досвід 20% раніше працювали в державному управлінні й обороні; 17% - в оптовій та роздрібній торгівлі; 14% - на підприємствах переробної промисловості, 13% - в галузі сільського та лісового господарства.

За професійними групами, серед зареєстрованих безробітних переважають працівники сфери торгівлі та послуг (22%); робітники з обслуговування, експлуатації устаткування (14%); представники найпростіших професій (13%); законодавці, керівники (11%).

Станом на 1 листопада 2023 року послуги обласної служби зайнятості отримували 2,4 тис. зареєстрованих безробітних, що в 3 рази менше, ніж на відповідну дату минулого року.

За статтю: у загальній кількості зареєстрованих безробітних, чоловіки становили – 0,5 тис. осіб (або 21%), жінки – 1,9 тис. осіб (або 79%).

За віковими групами: 24% зареєстрованих безробітних були у віці до 35 років; 29% – у віці від 35 до 44 років; 28% – у віці від 45 до 55 років; 19% – понад 55 років.

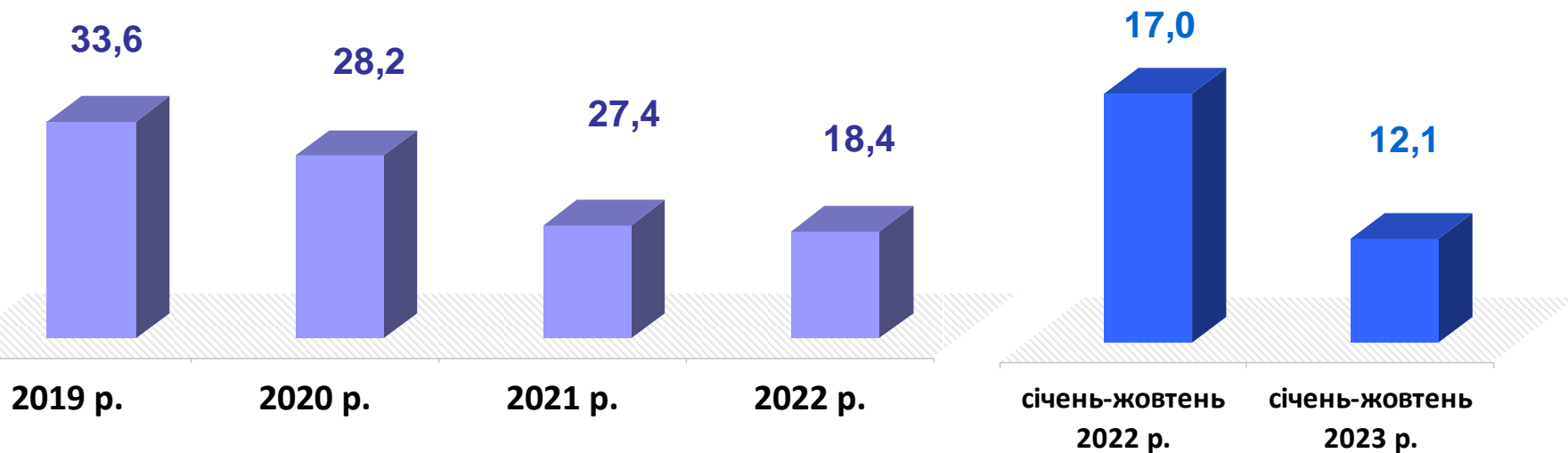
Станом на 1 листопада 2023 року, в середньому по Хмельницькій області, на одне вільне робоче місце претендував 1 безробітний (на 1 листопада 2022 року – 5 осіб).

Найбільша невідповідність попиту на роботу силу та її пропозицією у професійно-кваліфікаційному розрізі спостерігалася серед робітників сільського господарства (на одну вакансію претендували 4 особи), службовців та керівників (3 особи), технічних службовців (3 особи), а для одного кваліфікованого робітника з інструментом припадало 4 вакансії.

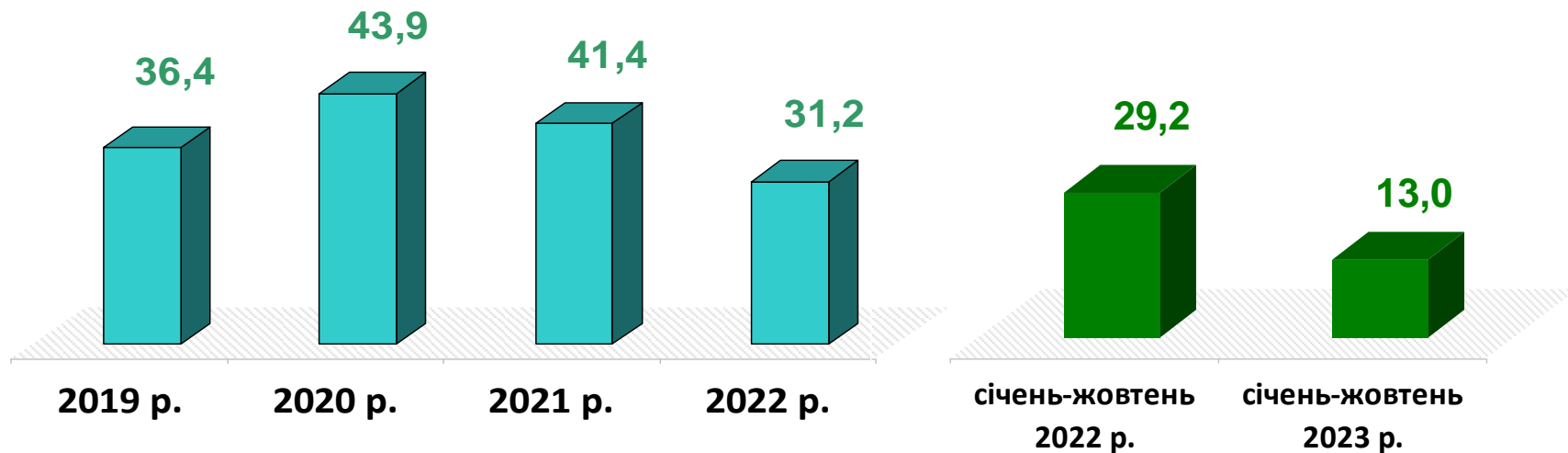
Найбільша нестача вакансій спостерігалася для представників таких професій: для 155 листонош є 33 вакансії, для 32 спеціалістів державної служби (місцевого самоврядування) є 1 вакансія, для 269 продавців є 99 вакансій, а для 83 стрільців, 33 помічників вихователя та 20 вихователів немає жодної вакансії.

Нестача кадрів спостерігалася серед представників таких професій: швачка, машиніст (кочегар) котельної, оператор котельні, водій, вантажник, водій тролейбуса, монтер колії, токар, інспектор, слюсар-ремонтник, електромонтер з ремонту та обслуговування електроустаткування, слюсар з механоскладальних робіт, електрогазозварник, інспектор (пенітенціарна система), слюсар з механоскладальних робіт.

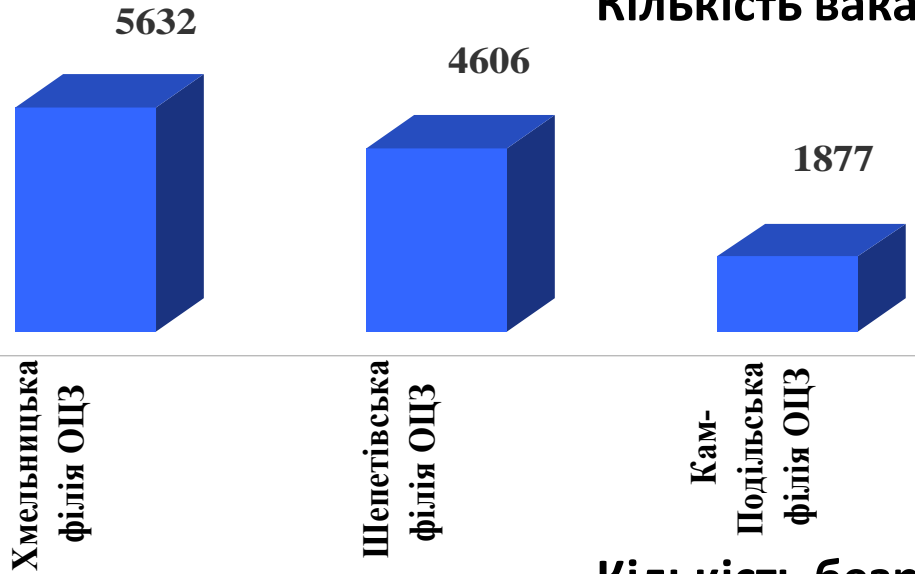
### Кількість вакансій, тис. одиниць



### Кількість безробітних, тис. осіб

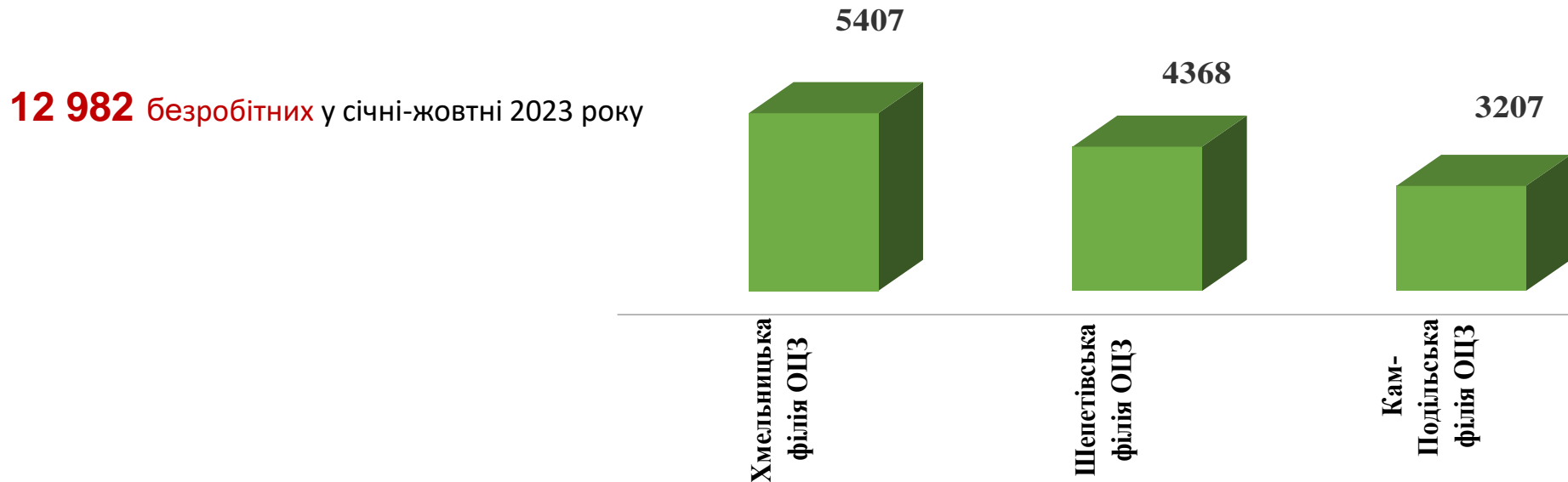


### Кількість вакансій за філіями, *одиниць*



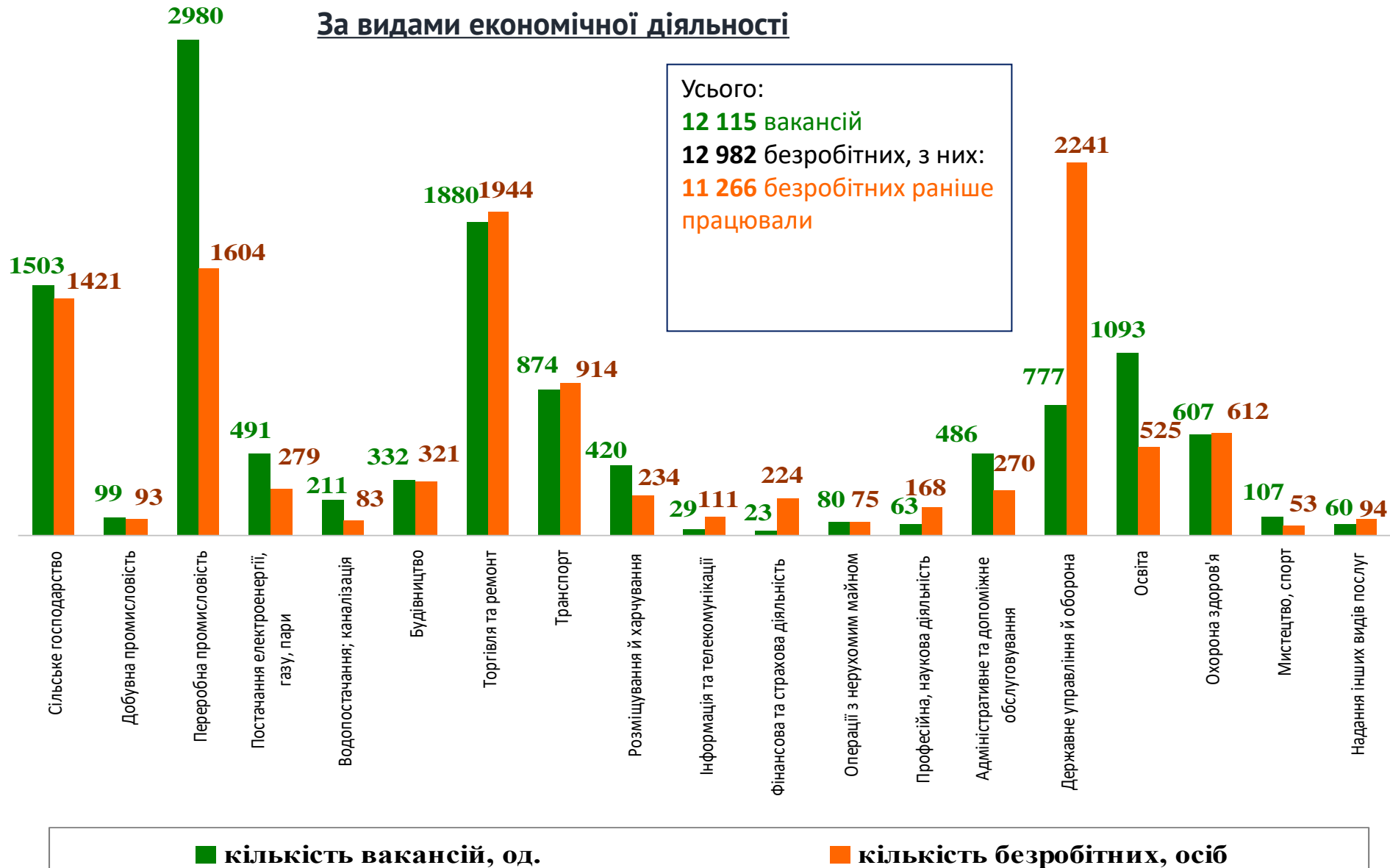
**12 115** вакансій у січні-жовтні 2023 року

### Кількість безробітних за філіями, *осіб*



**12 982** безробітних у січні-жовтні 2023 року

## Кількість вакансій та кількість безробітних За видами економічної діяльності



## Кількість безробітних за статтю

(за статтю та видами економічної діяльності підприємств, на яких вони раніше працювали)



**3,7 тис. чоловіків**

з них:

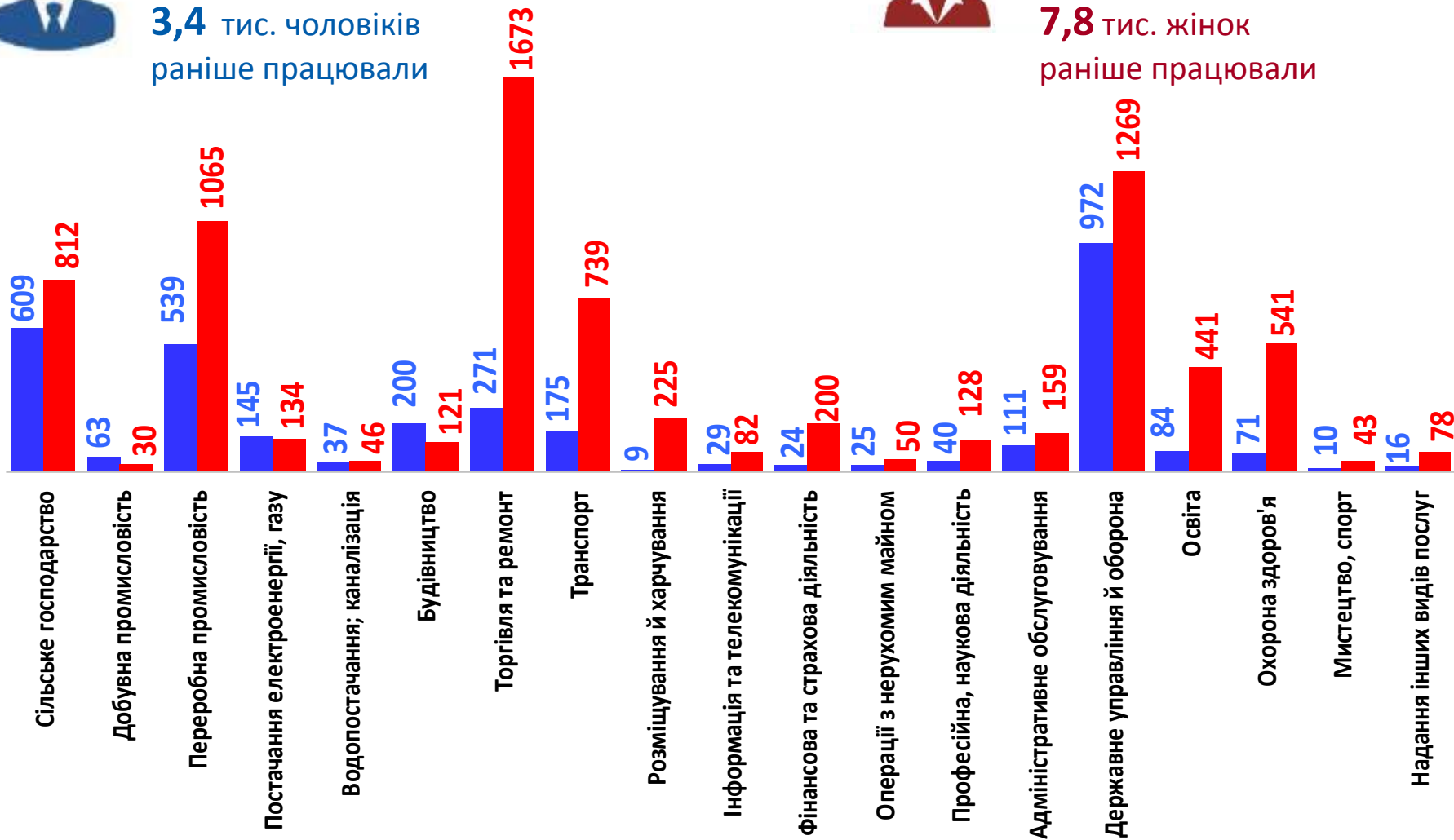
**3,4 тис. чоловіків**  
раніше працювали



**9,2 тис. жінок**

з них:

**7,8 тис. жінок**  
раніше працювали





## Структура вакансій, % (за видами економічної діяльності)

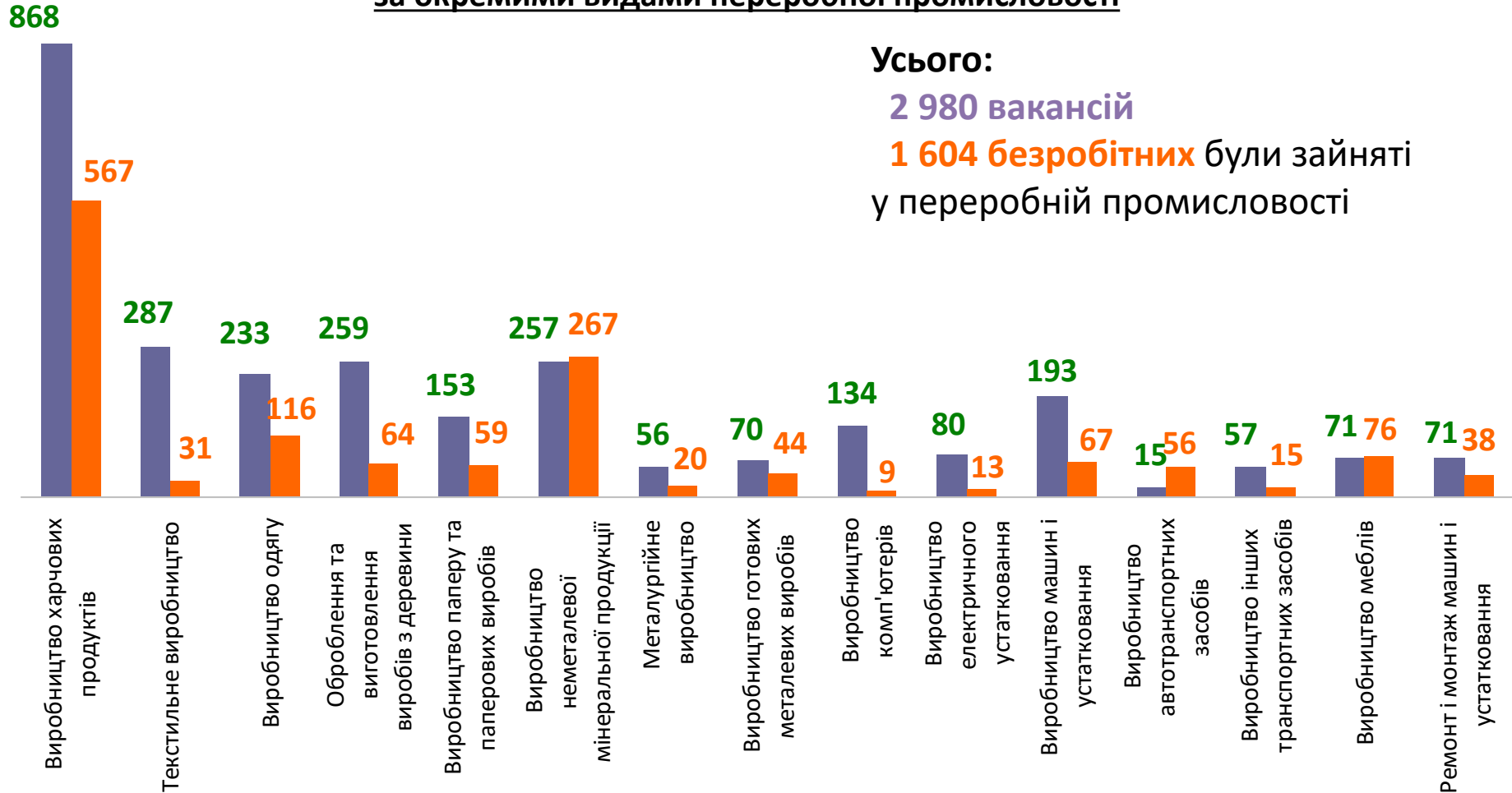


## Структура безробітних, % (за видами економічної діяльності, на яких вони раніше працювали)





## Кількість вакансій та кількість безробітних за окремими видами переробної промисловості



Усього:

2 980 вакансій

1 604 безробітних були зайняті  
у переробній промисловості

■ кількість вакансій, од.

■ кількість безробітних, осіб

## Кількість безробітних за статтю

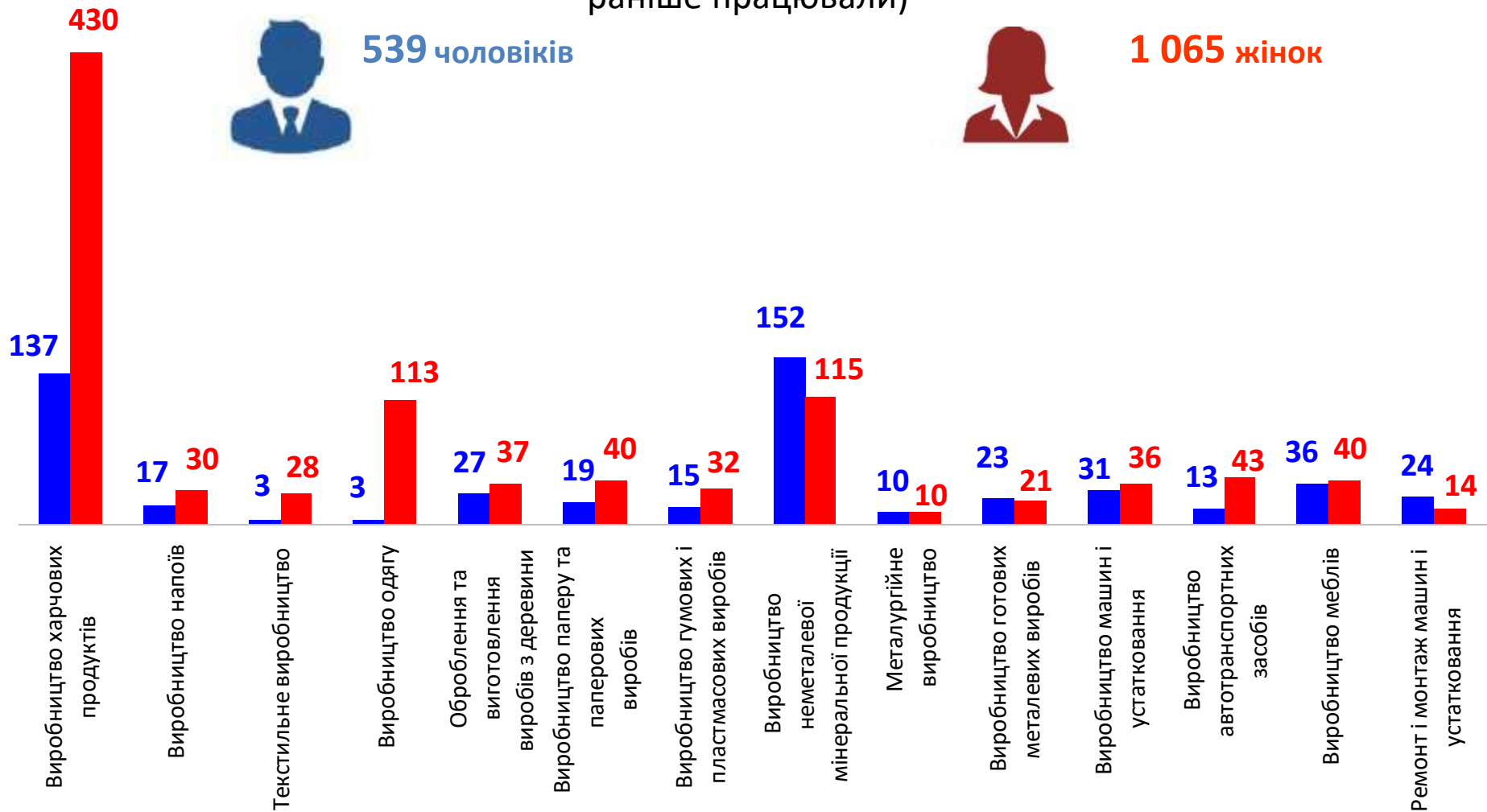
(за статтю та окремими видами переробної промисловості підприємств, на яких вони  
раніше працювали)



539 чоловіків



1 065 жінок



## Структура вакансій за видами переробної промисловості, %

29,1%



виробництво харчових продуктів

**2 980** вакансій

у переробній промисловості

9,6%



текстильне виробництво

8,7%



оброблення деревини та

8,6%



виготовлення виробів з деревини  
виробництво іншої неметалевої  
мінеральної продукції

7,8%



виробництво одягу

6,5%



виробництво машин і устаткування,  
н.в.і.у.

5,1%



виробництво паперу та паперових  
виробів

4,5%



виробництво комп'ютерів,  
електронної та оптичної продукції

2,7%



виробництво електричного  
устаткування

2,4%



виробництво меблів

2,4%



ремонт і монтаж машин і  
устаткування

2,4%



виробництво готових металевих  
виробів, крім машин і устаткування

1,9%



виробництво інших транспортних  
засобів

1,9%



металургійне виробництво

1,6%



виробництво шкіри, виробів зі  
шкіри та інших матеріалів

1,6%



виробництво гумових і  
пластмасових виробів

1,2%



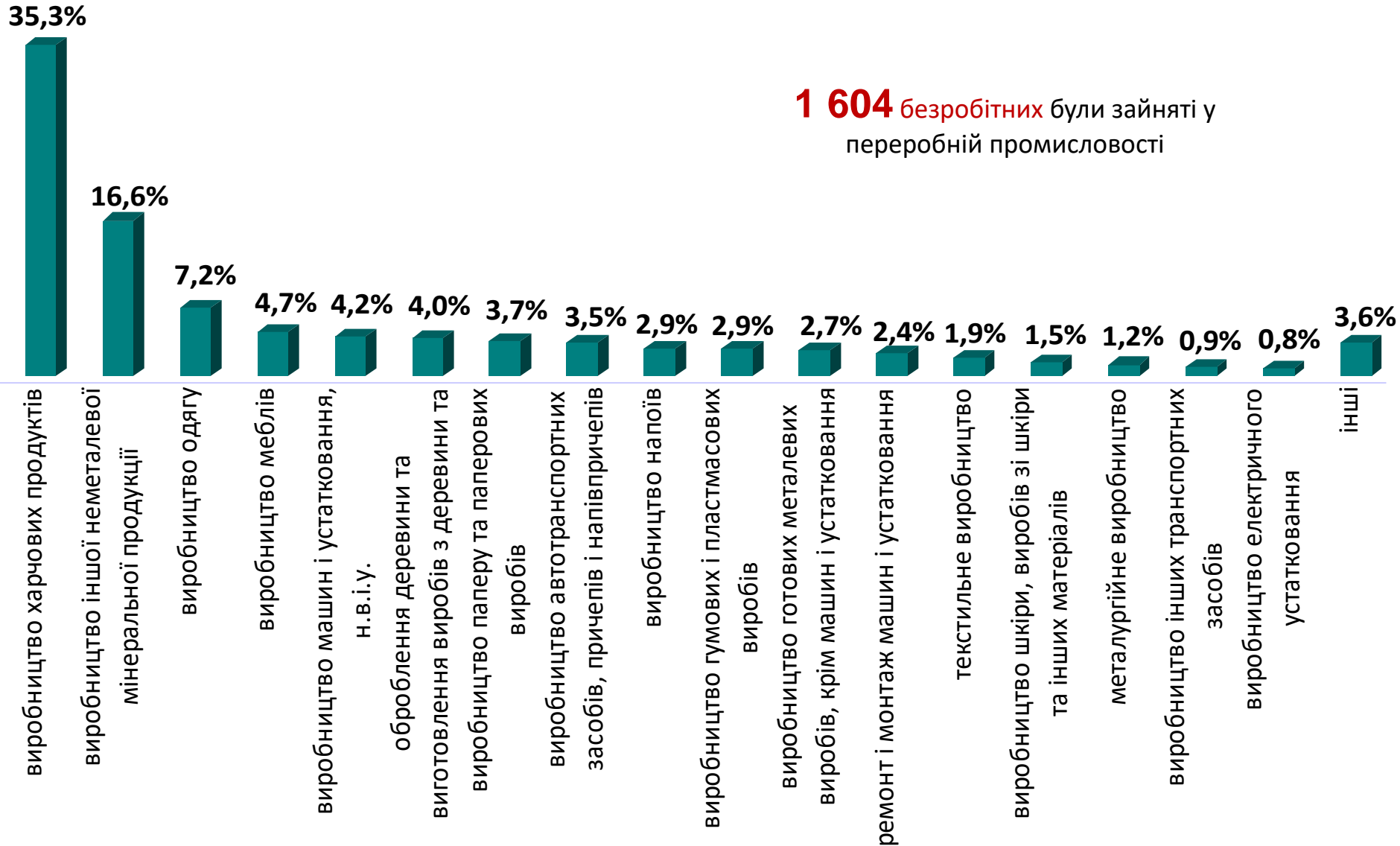
виробництво напоїв

2,0%



інші

## Структура безробітних за видами переробної промисловості, %



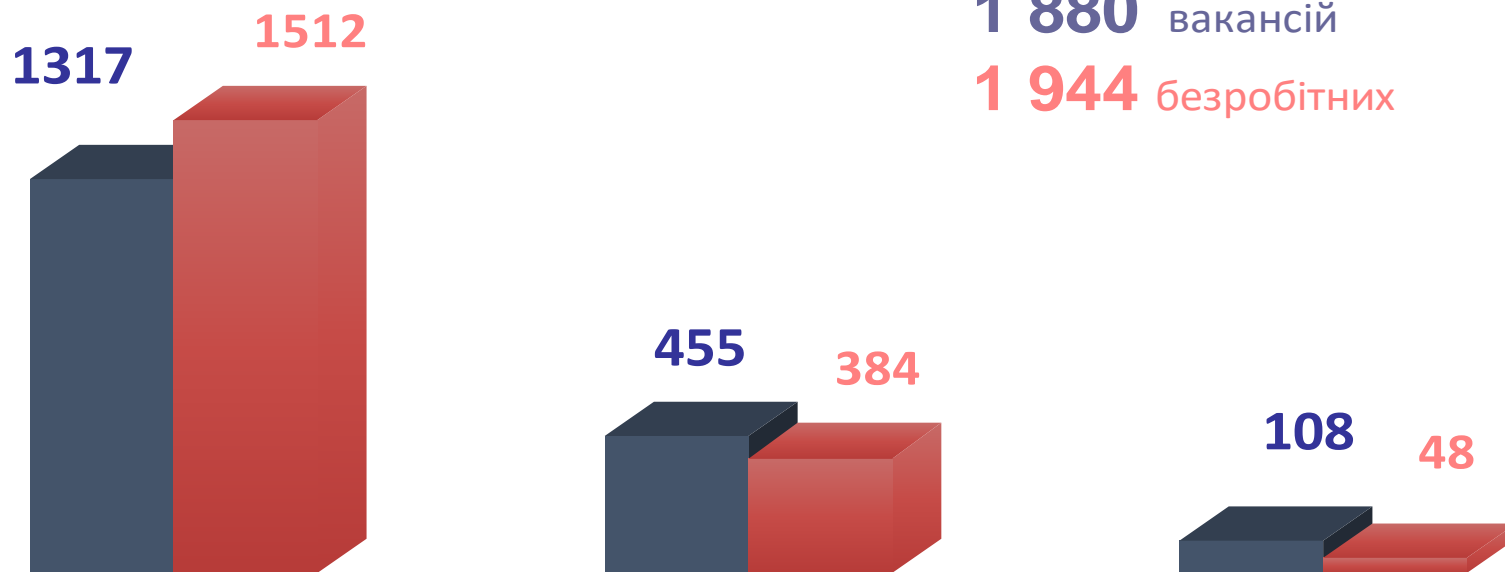


## Кількість вакансій та кількість безробітних за видами оптової та роздрібної торгівлі

**Усього:**

**1 880** вакансій

**1 944** безробітних



роздрібна торгівля, крім  
торгівлі автотранспортними  
засобами

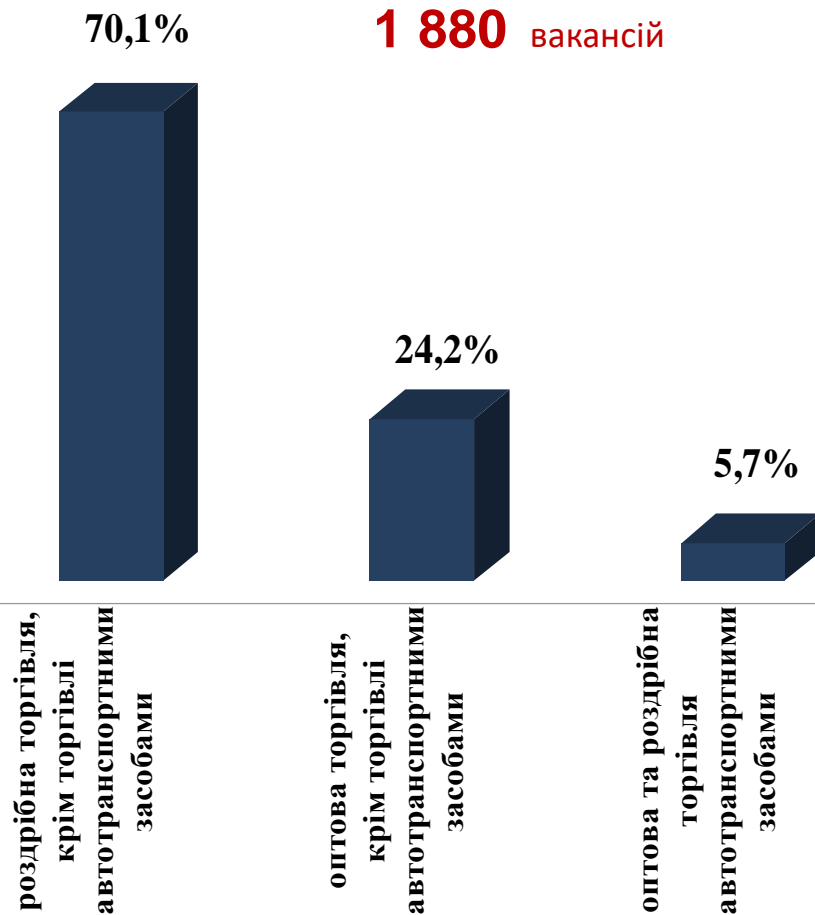
оптова торгівля, крім  
торгівлі автотранспортними  
засобами

оптова та роздрібна  
торгівля  
автотранспортними  
засобами

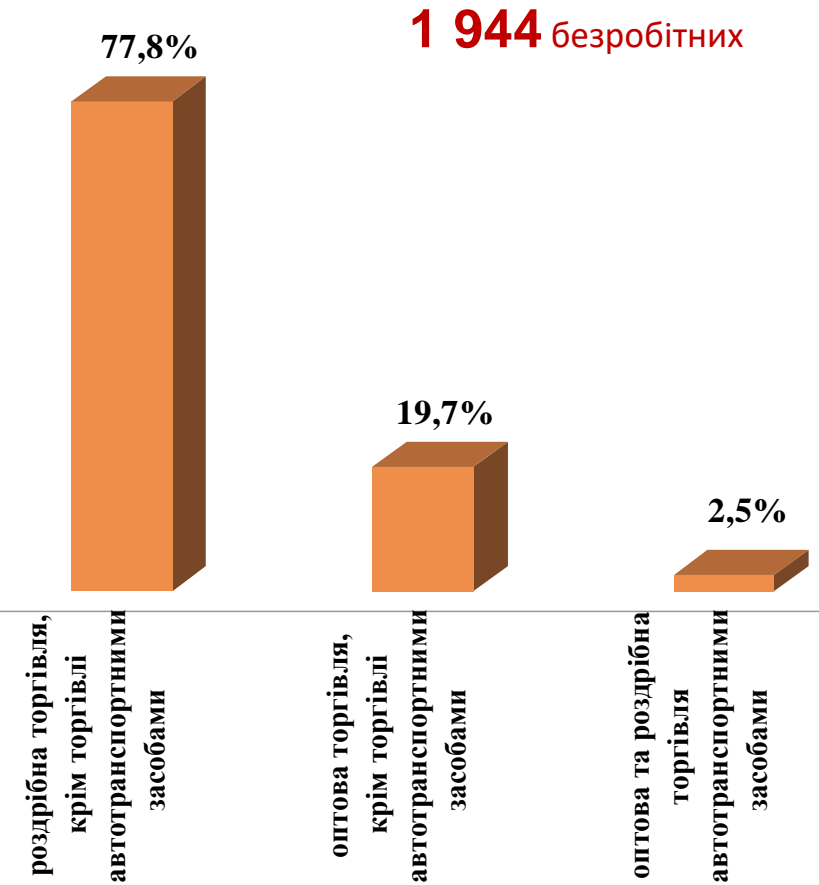
■ Кількість вакансій

■ Кількість безробітних

## Структура вакансій за видами оптової та роздрібної торгівлі, %



## Структура безробітних за видами оптової та роздрібної торгівлі, %



## Кількість вакансій та кількість безробітних у сфері транспорту



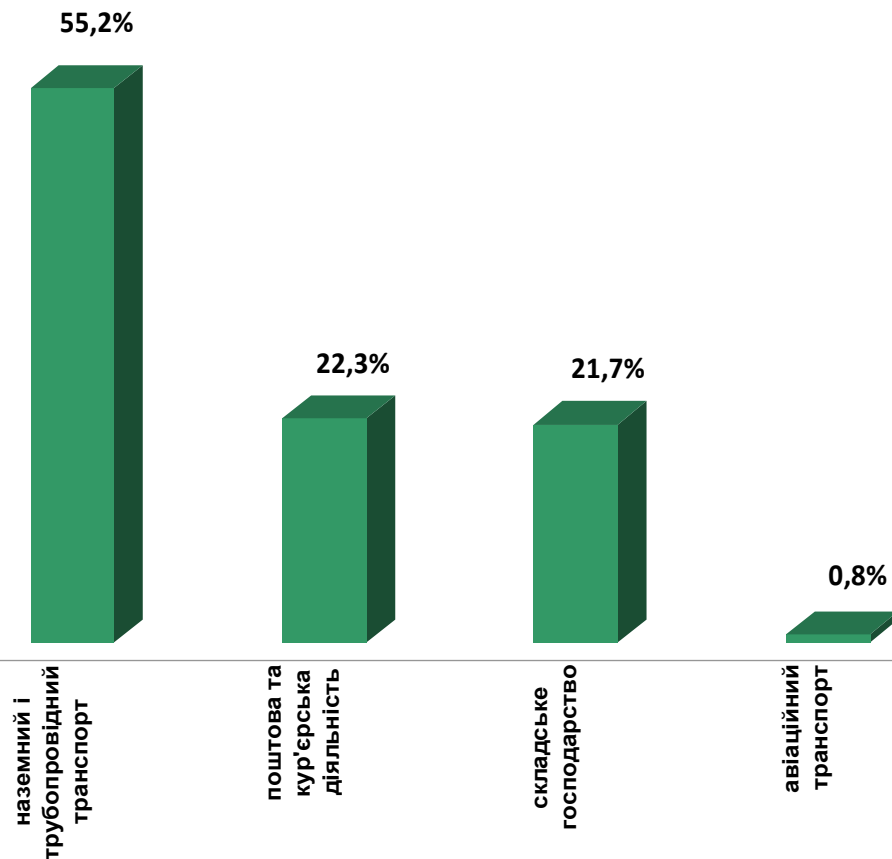
■ кількість вакансій

■ кількість безробітних



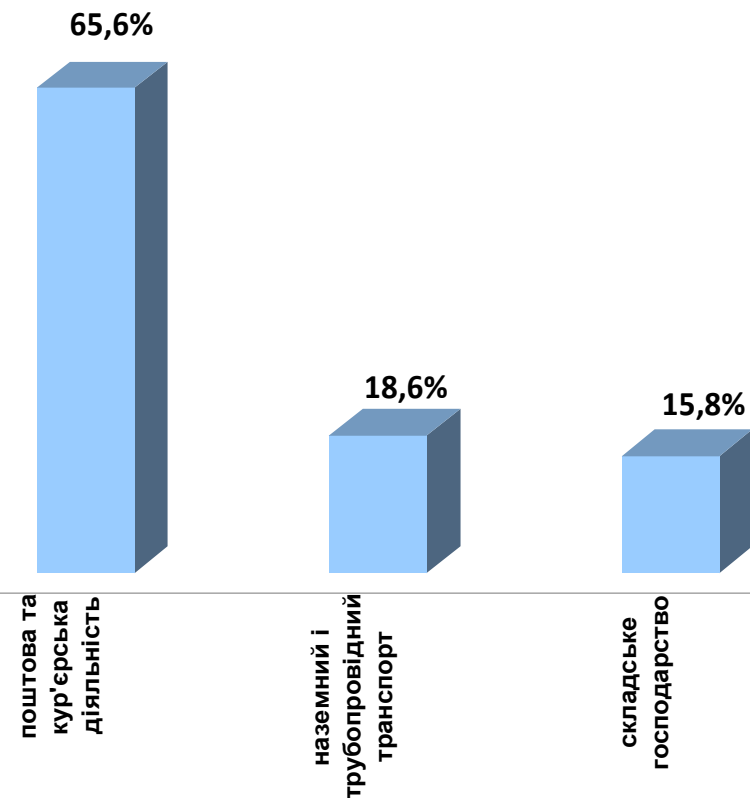
## Структура вакансій у сфері транспорту, %

**874** вакансії



## Структура безробітних у сфері транспорту, %

**914** безробітних



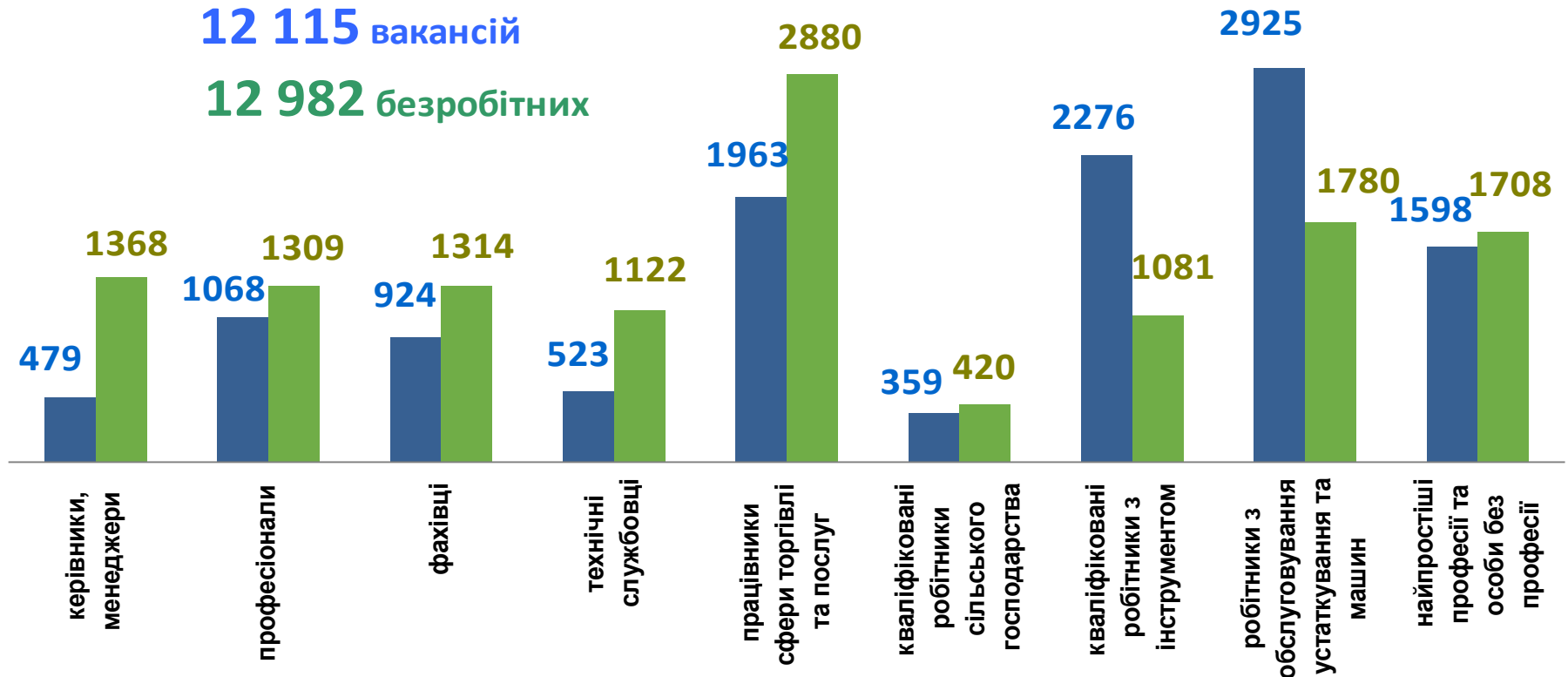


## Кількість вакансій та кількість безробітних за професійними групами

Усього:

**12 115** вакансій

**12 982** безробітних



■ кількість вакансій, од.

■ кількість безробітних, осіб

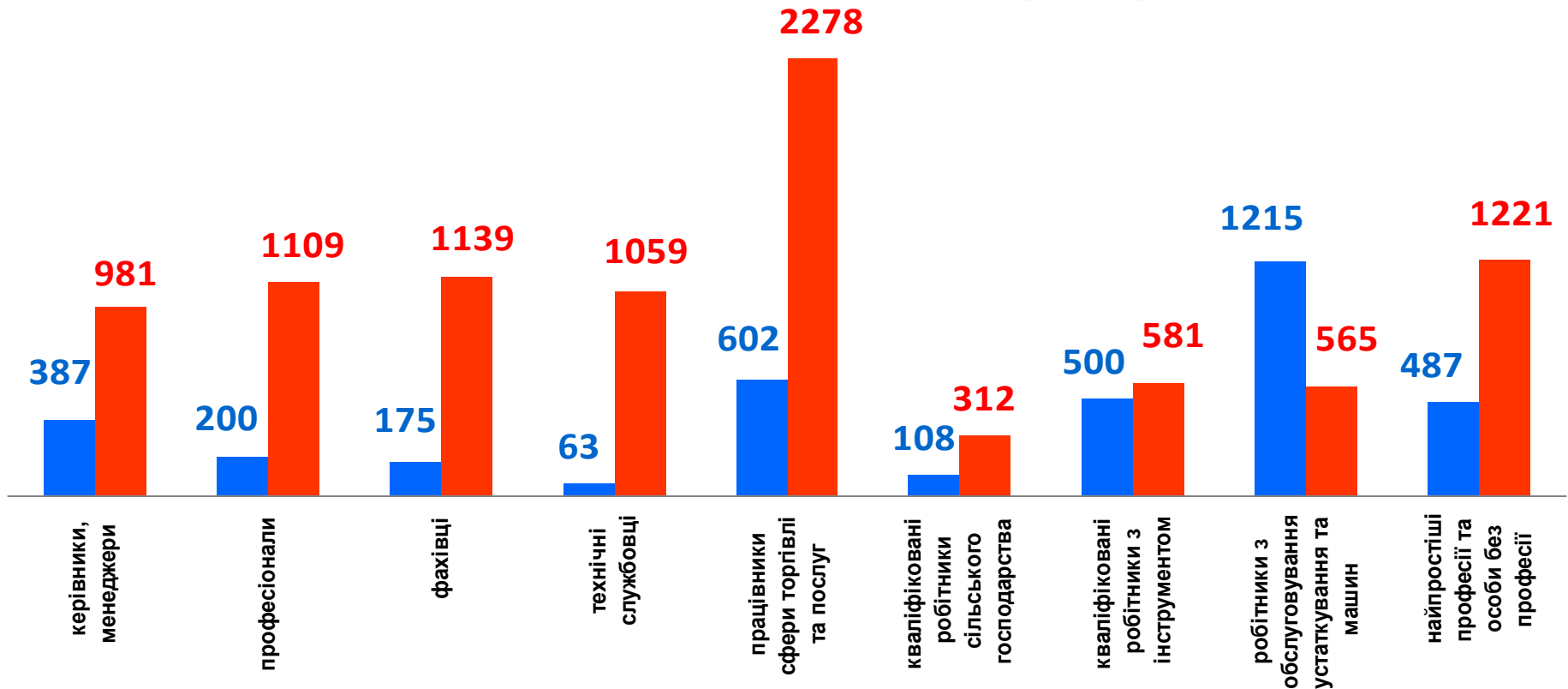
## Кількість безробітних за статтю за статтю та професійними групами



3,7 тис. чоловіків

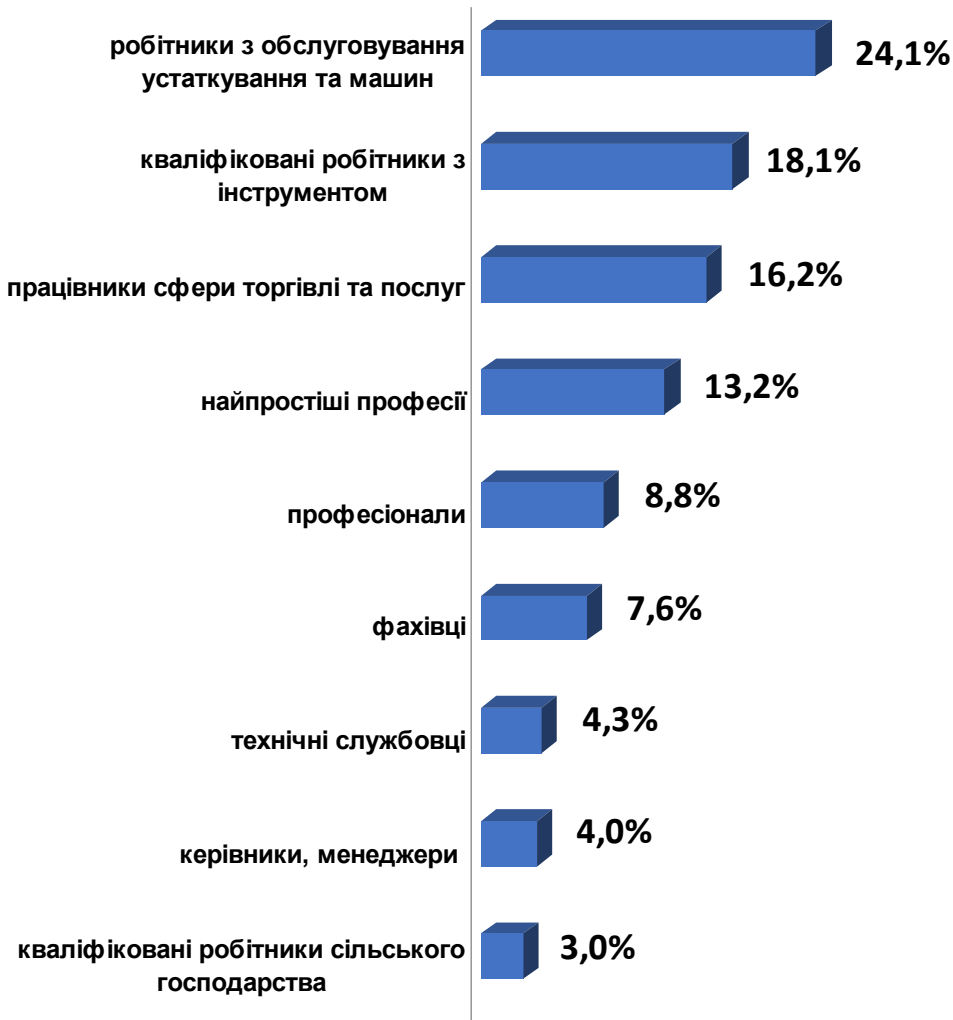


9,2 тис. жінок

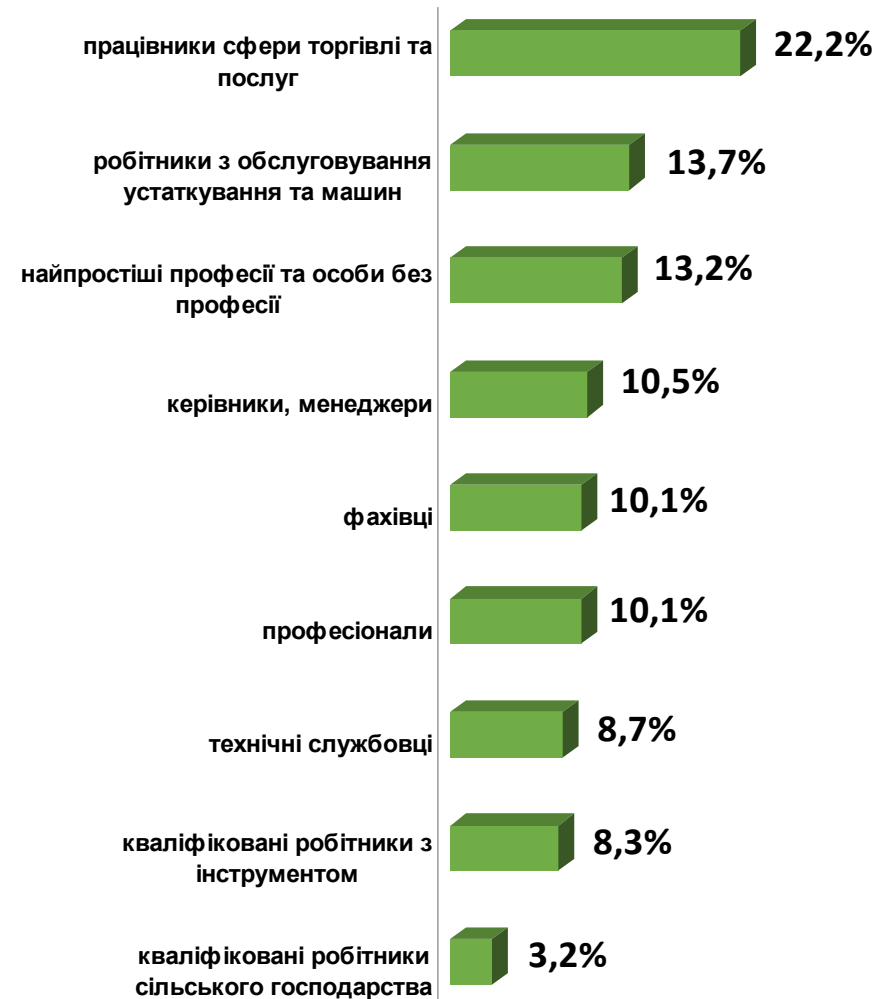




## Структура вакансій за професійними групами, %



## Структура безробітних за професійними групами, %



## Структура працевлаштованих безробітних, %

### За видами економічної діяльності



### За професійними групами



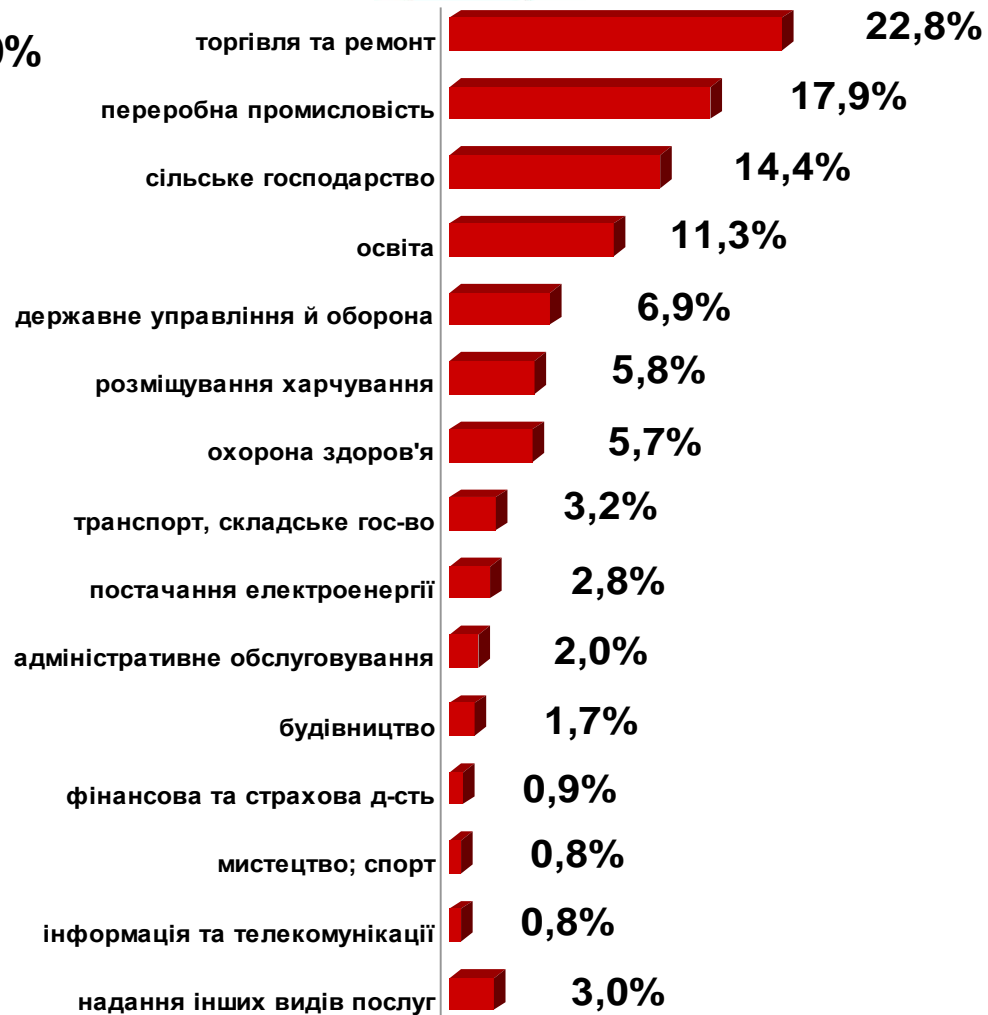
## Структура працевлаштованих безробітних, % за статтю та видами економічної діяльності



### Чоловіки



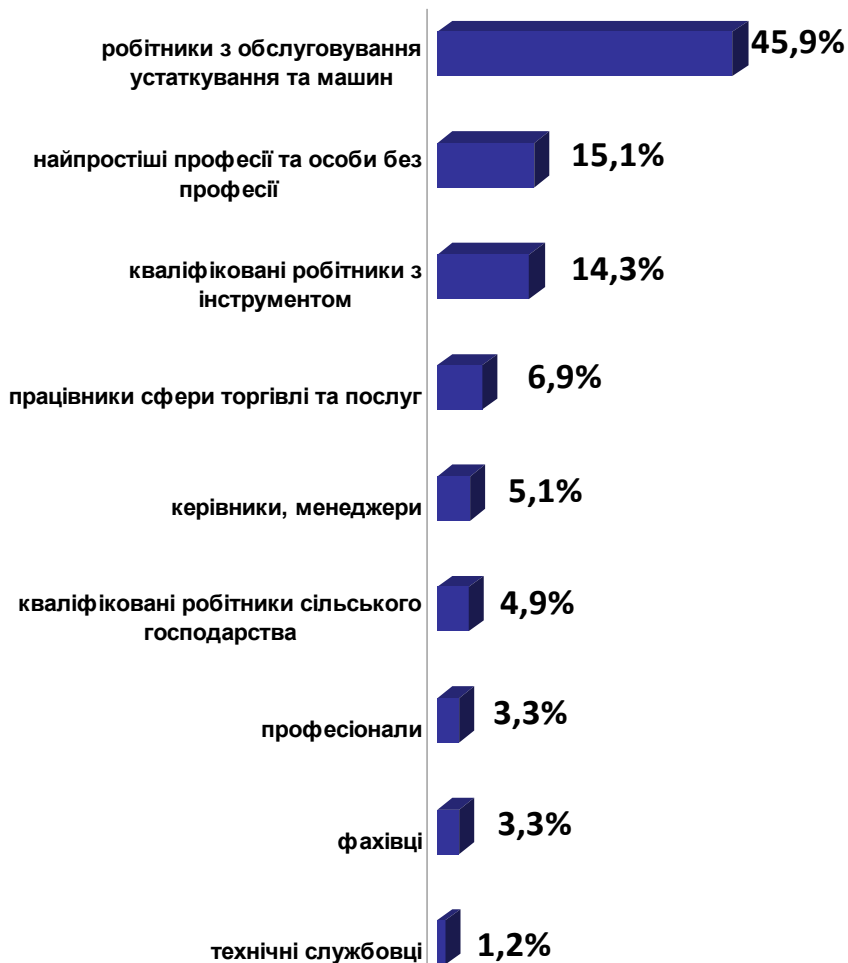
### Жінки



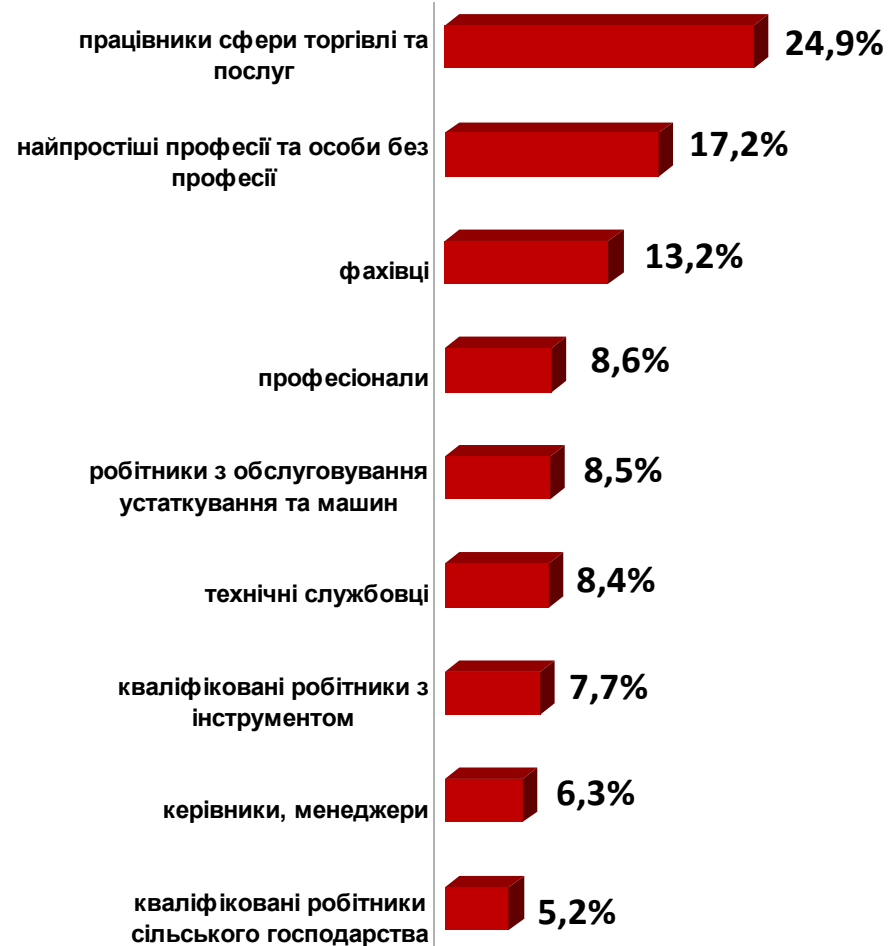
## Структура працевлаштованих безробітних, % за статтю та професійними групами



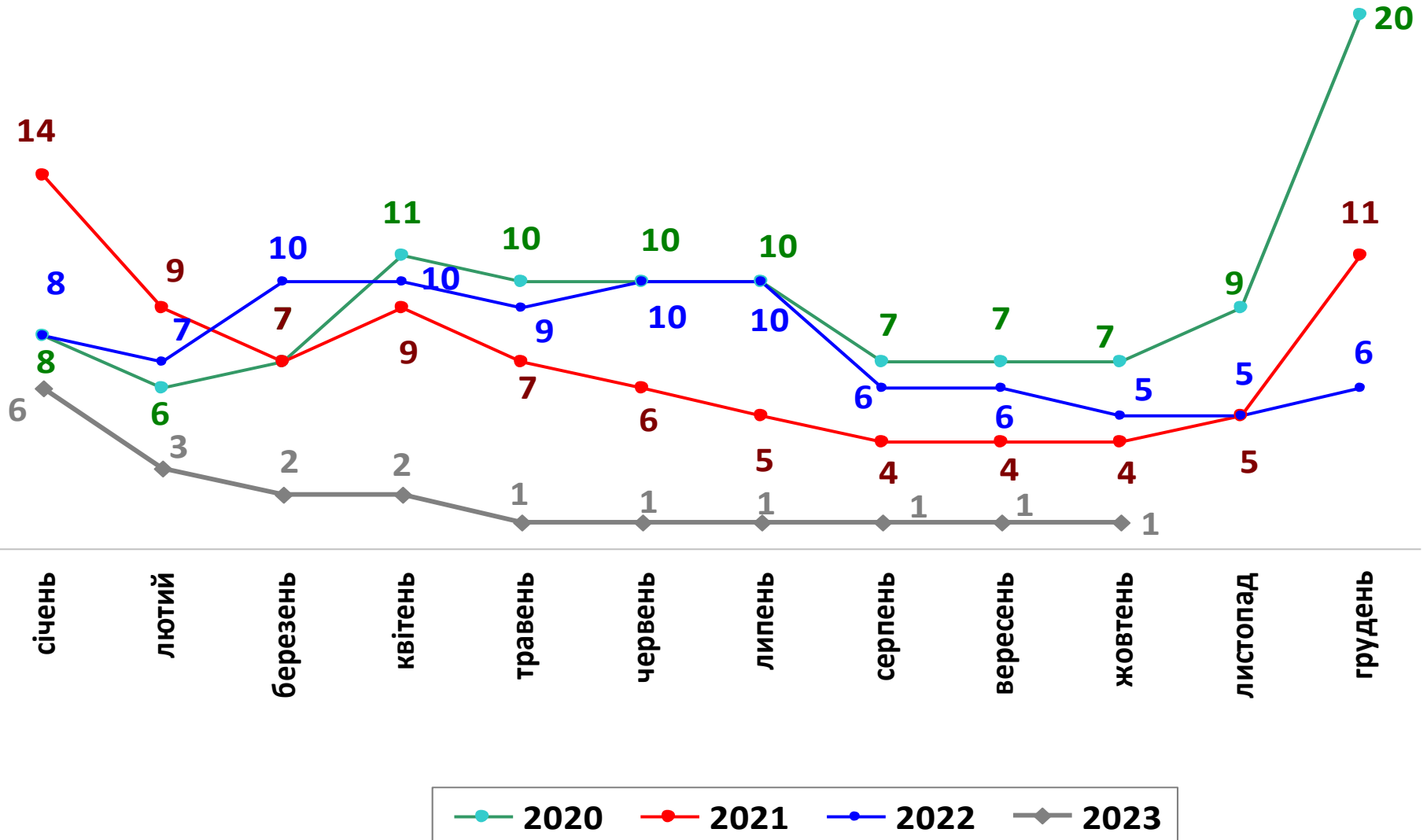
### Чоловіки



### Жінки

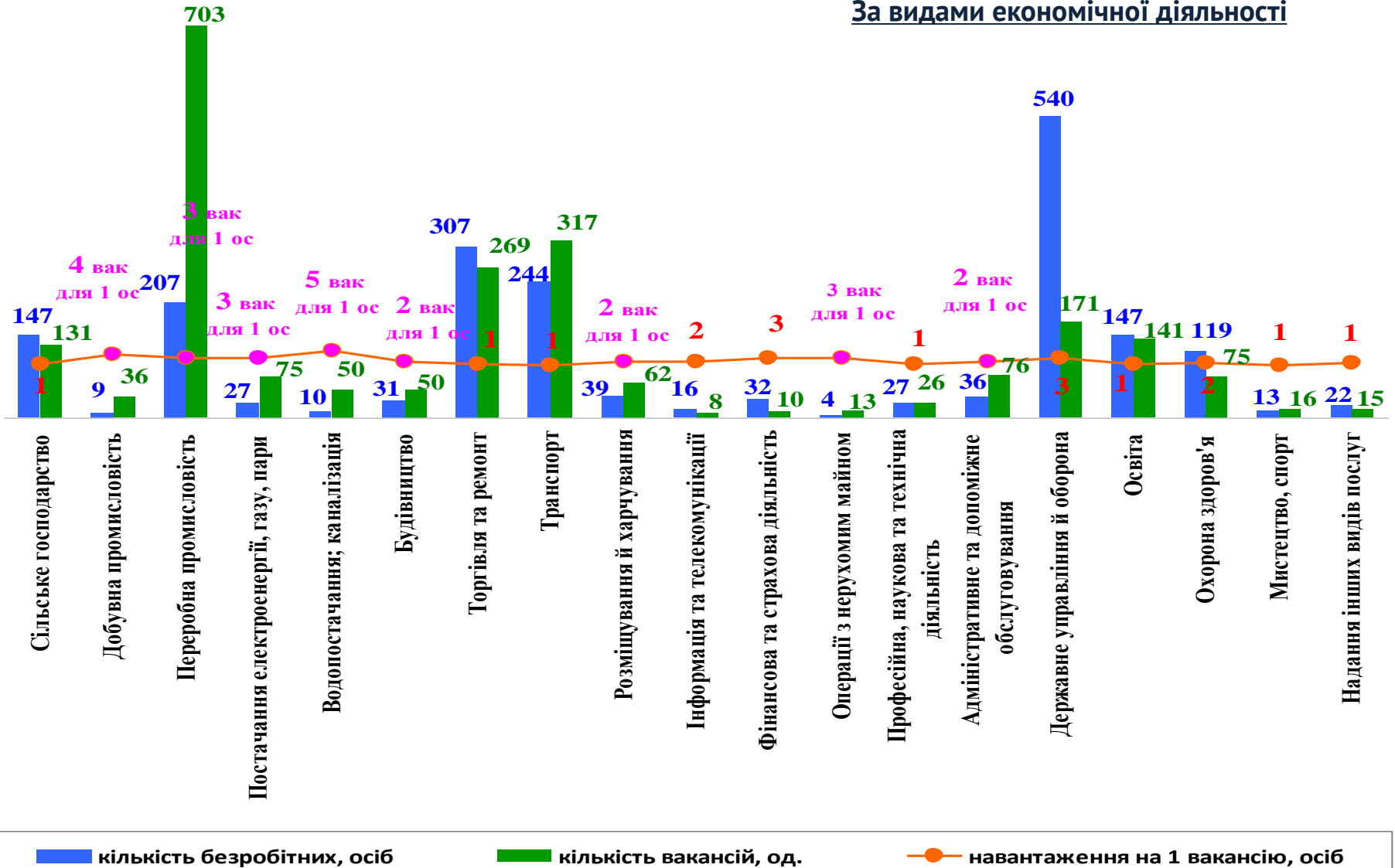


### Кількість претендентів на 1 вакансію, станом на кінець місяця, осіб



## Кількість зареєстрованих безробітних, кількість вакансій та кількість претендентів на 1 вакансію, станом на 1 листопада 2023 р.

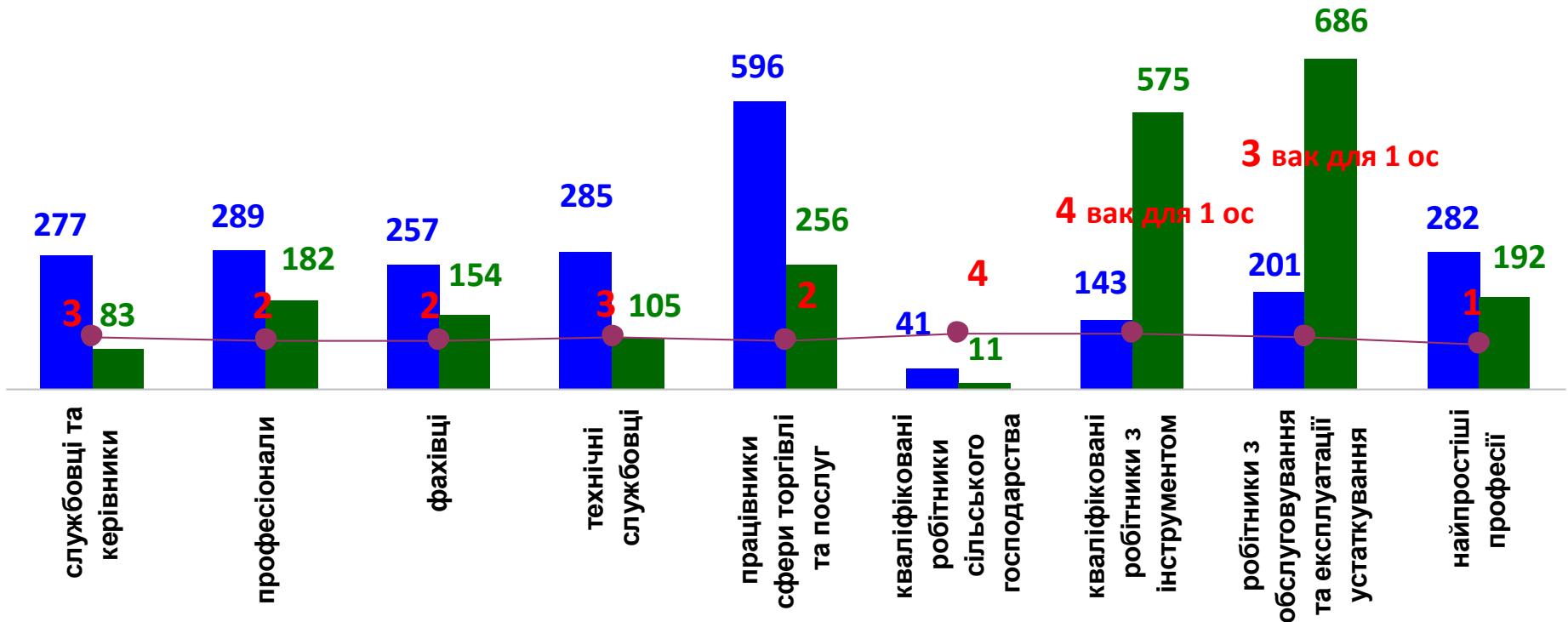
За видами економічної діяльності





## Кількість зареєстрованих безробітних, кількість вакансій та кількість претендентів на 1 вакансію, станом на 1 листопада 2023 року

### За професійними групами



■ кількість безробітних, осіб  
● навантаження на 1 вакансію, осіб

■ кількість вакансій, од.



Професії, за якими кількість вакансій є найбільшою, станом на 1 листопада 2023 року  
за професійними групами **ТОП-10**

### Керівники, менеджери

- начальник відділу поштового зв'язку
- головний бухгалтер
- менеджер (управитель)
- майстер
- завідувач господарства
- завідувач складу
- начальник відділення
- головний енергетик
- майстер виробництва
- майстер виробничої дільниці

### Професіонали, фахівці

- інспектор
- інспектор (пенітенціарна система)
- бухгалтер
- вчитель закладу загальної середньої освіти
- інженер-електронік
- електромеханік
- інженер-конструктор
- економіст
- інспектор кредитний
- фахівець



Професії, за якими кількість вакансій є найбільшою, станом на 1 листопада 2023 року  
за професійними групами **ТОП-10**

### Технічні службовці

- листоноша (поштар)
- оператор поштового зв'язку
- службовець на складі (комірник)
- адміністратор
- адміністратор (господар залу)
- контролер-касир
- касир торговельного залу
- оператор електронно-комунікаційних послуг
- оператор комп'ютерного набору
- офіс-адміністратор

### Працівники сфери торгівлі та послуг

- продавець продовольчих товарів
- кухар
- охоронник
- продавець-консультант
- офіціант
- бармен
- молодший інспектор (поліція)
- продавець непродовольчих товарів
- бариста
- молодша медична сестра (молодший медичний брат)



Професії, за якими кількість вакансій є найбільшою, станом на 1 листопада 2023 року  
за професійними групами **ТОП-10**

### Кваліфіковані робітники сільського господарства

- дояр
- тваринник
- робітник з догляду за тваринами
- оператор машинного доїння
- птахівник
- оператор птахофабрик та механізованих ферм
- робітник фермерського господарства
- робітник з комплексного обслуговування сільськогосподарського виробництва

### Кваліфіковані робітники з інструментом

- швачка
- слюсар-ремонтник
- електромонтер з ремонту та обслуговування електроустаткування
- електрогазозварник
- слюсар з ремонту колісних транспортних засобів
- слюсар з механоскладальних робіт
- електрозварник ручного зварювання
- слюсар-електрик з ремонту електроустаткування
- слюсар-сантехнік
- пекар



Професії, за якими кількість вакансій є найбільшою, станом на 1 листопада 2023 року  
за професійними групами **ТОП-10**

## Робітники з обслуговування устаткування

- водій автотранспортних засобів
- машиніст (кочегар) котельної
- оператор котельні
- водій тролейбуса
- токар
- тракторист
- оператор верстатів з програмним керуванням
- фрезерувальник
- машиніст екскаватора
- складальник

## Найпростіші професії

- підсобний робітник
- вантажник
- прибиральник службових приміщень
- двірник
- укладальник-пакувальник
- кухонний робітник
- робітник з комплексного прибирання
- прибиральник територій
- прибиральник виробничих приміщень
- опалювач



Професії, по яких чисельність безробітних є найбільшою,  
станом на 1 листопада 2023 року **ТОП-20**

о продавець

о листоноша (поштар)

о стрілець

о підсобний робітник

о прибиральник службових приміщень

о кухар

о продавець непродовольчих товарів

о продавець-консультант

о водій автотранспортних засобів

о бухгалтер

о вчитель закладу загальної середньої освіти

о сестра медична (брат медичний)

о помічник вихователя

о спеціаліст державної служби

о охоронник

о швачка

о начальник відділу поштового зв'язку

о вихователь закладу дошкільної освіти

о оператор котельні

о командир відділення

Професії, по яких чисельність безробітних за статтю є найбільшою,  
станом на 1 листопада 2023 року

**ТОП-10**



**Чоловіки**

- стрілець
- водій автотранспортних засобів
- охоронник
- командир відділення
- підсобний робітник
- машиніст (кочегар) котельної
- оператор котельні
- командир взводу
- сапер (розмінування)
- радіотелефоніст



**Жінки**

- продавець
- листоноша (поштар)
- прибиральник службових приміщень
- кухар
- підсобний робітник
- бухгалтер
- вчитель закладу загальної середньої освіти
- сестра медична
- помічник вихователя
- швачка