



**ПОПИТ ТА ПРОПОЗИЦІЯ НА
ЗАРЕЄСТРОВАНОМУ РИНКУ ПРАЦІ
ХМЕЛЬНИЦЬКОЇ ОБЛАСТІ
У СІЧНІ-ЛИСТОПАДІ 2022 РОКУ**

Попит та пропозиція на зареєстрованому ринку праці у січні-листопаді 2022 року



У січні-листопаді 2022 року роботодавці проінформували центри зайнятості про наявність 18,0 тис. вакансій, що на 32% менше, ніж у січні-листопаді 2021 року.

Структура вакансій за видами економічної діяльності була наступною: 23% вакансій пропонувалося на підприємствах переробної промисловості; 20% - в сільському господарстві; 14% – в оптовій та роздрібній торгівлі, по 7% - у транспортній галузі та освіті.

У професійному розрізі, найбільше вакансій пропонувалося для працевлаштування: робітників з обслуговування, експлуатації устаткування та машин (30%); кваліфікованих робітників з інструментом (17%); працівників сфери торгівлі та послуг (14%); професіоналів (8%); фахівців (7%), керівників, менеджерів (5%), технічних службовців (4%).

Станом на 1 грудня 2022 року кількість актуальних вакансій, заявлених роботодавцями до обласної служби зайнятості становила 1,3 тис. одиниць, що на 31% менше, ніж на відповідну дату минулого року.

За видами економічної діяльності, більшість вакансій налічувалося на підприємствах переробної промисловості (24%), у сфері торгівлі (22%), в транспортній галузі (13%), в галузі

сільського господарства (11%), в державному управлінні й обороні (6%).

За професійними групами найбільший попит роботодавців спостерігався на:

- кваліфікованих робітників з інструментом – 27% (швачка, слюсар-ремонтник, монтер колії, електромонтер, електрозварник, слюсар, електрогазозварник, пекар, верстатник);
- робітників з обслуговування, експлуатації устаткування та машин – 27% (тракторист, водій, оператор пакувальних автоматів, водій тролейбуса, токар, оператор заправних станцій, машиніст екскаватора, фрезерувальник);
- працівників сфери торгівлі та послуг – 15% всіх поданих вакансій (продавець, молодший інспектор (поліція), охоронник, кухар, перукар, офіціант, бармен, виробник харчових напівфабрикатів, манікюрник, бариста, соціальний робітник);
- професіоналів – 11% (інспектор (пенітенціарна система), вчитель, лікар-педіатр, інженер, лікар загальної практики-сімейний лікар, економіст, викладач, лікар-анестезіолог, лікар-отоларинголог, лікар-стоматолог, фармацевт);
- фахівців – 8% (бухгалтер, технолог, агент торговельний, електрик дільниці, сестра медична (брат медичний), технік-лаборант, асистент фармацевта, майстер виробничого навчання).

Попит та пропозиція на зареєстрованому ринку праці у січні-листопаді 2022 року



У січні-листопаді 2022 року послугами обласної служби зайнятості скористалися 30,1 тис. безробітних громадян, що на 19% менше, ніж у січні-листопаді 2021 року.

За видами економічної діяльності, серед безробітних, які мали професійний досвід, 17% раніше працювали в оптовій і роздрібній торгівлі; 17% - в галузі сільського та лісового господарства; 16% - в державному управлінні й соціальному страхуванні; 15% – на підприємствах переробної промисловості.

За професійними групами, серед зареєстрованих безробітних переважають робітники з обслуговування, експлуатації устаткування (21%); працівники сфери торгівлі та послуг (17%); представники найпростіших професій (13%); законодавці, керівники (12%).

Станом на 1 грудня 2022 року послуги обласної служби зайнятості отримували 6,0 тис. зареєстрованих безробітних, що на 36% менше, ніж на відповідну дату минулого року.

За статтю: у загальній кількості зареєстрованих безробітних, чоловіки становили – 1,8 тис. осіб (або 31%), жінки – 4,2 тис. осіб (або 69%).

За віковими групами: 25% зареєстрованих безробітних були у віці до 35 років; 26% – у віці від 35 до 44 років; 27% – у віці від 45 до 55 років; 22% – понад 55 років.

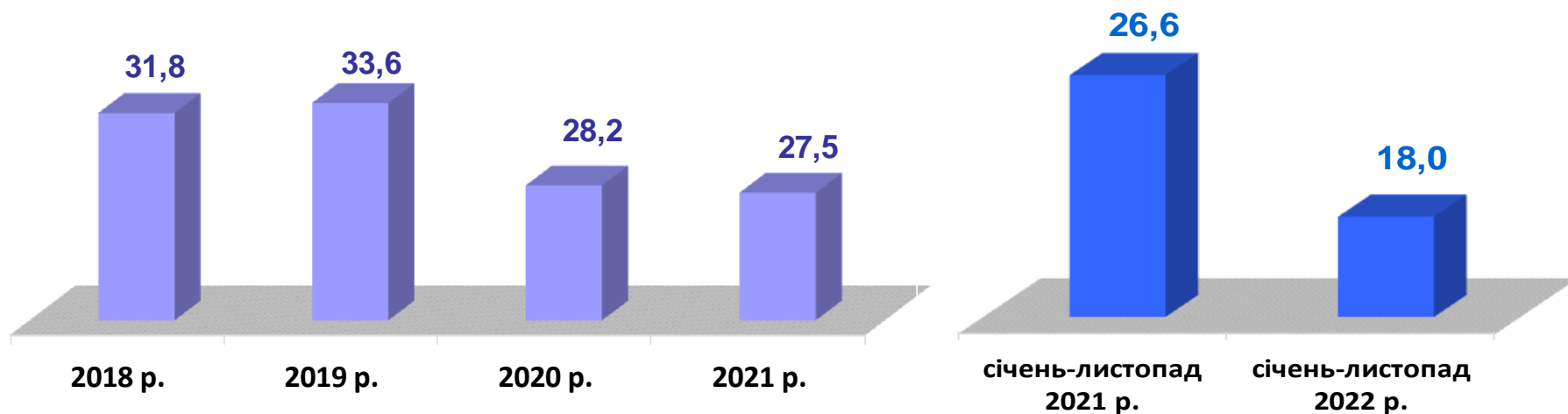
Суттєвим залишається дисбаланс між попитом та пропозицією робочої сили. Станом на 1 грудня 2022 року, в середньому по Хмельницькій області, на одне вільне робоче місце претендувало 5 безробітних (на 1 грудня 2021 року – також 5 осіб).

Найбільша невідповідність попиту на робочу силу та її пропозицію у професійно-кваліфікаційному розрізі спостерігалася серед кваліфікованих робітників сільського господарства (на одну вакансію претендували 23 особи), представників найпростіших професій (15 осіб), керівників та менеджерів (13 осіб), технічних службовців (13 осіб), працівників сфери торгівлі та послуг (7 осіб), фахівців (6 осіб).

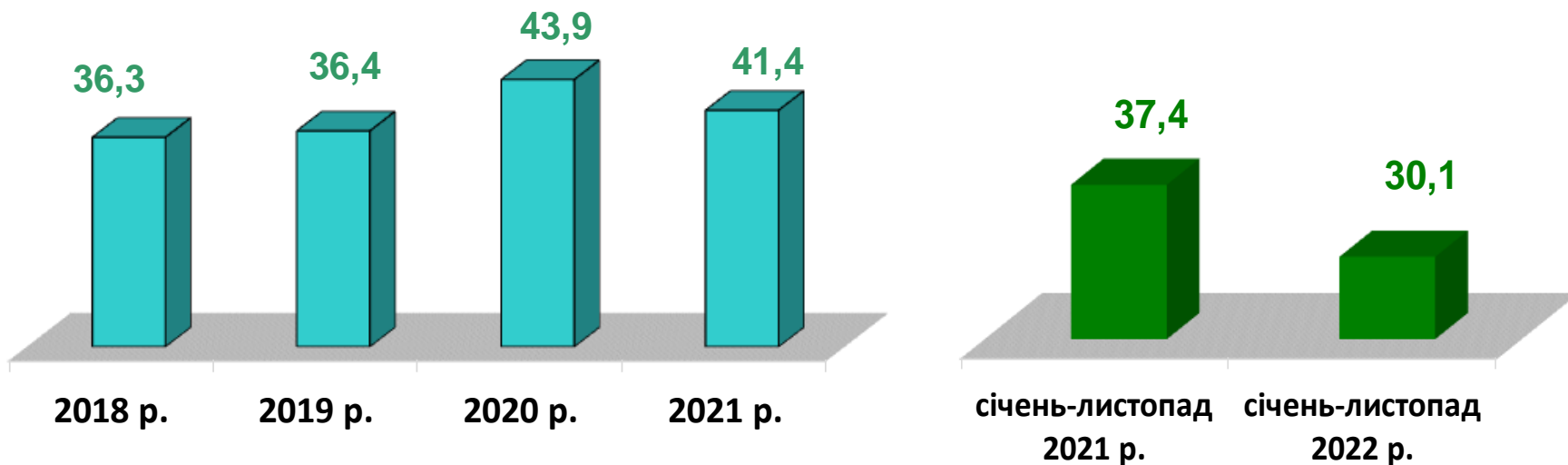
Найбільших труднощів з працевлаштуванням зазнають продавці, підсобні робітники, прибиральники, бухгалтера, спеціалісти державної служби, кухарі, водії, листоноші (поштарі), дорожні робітники. Наприклад: для 2609 безробітних продавців було лише 1177 вакансій, для 740 прибиральників було 275 вакансій.

Нестача кадрів спостерігалася серед представників таких професій: швачка, слюсар-ремонтник, тракторист, оператор котельні, молодший інспектор (поліція), електрик, інспектор, водій тролейбуса, монтер колії, токар, офіціант, оператор телекомунікаційних послуг, робітник з комплексного прибирання, оператор верстатів з програмним керуванням.

Кількість вакансій, тис. одиниць



Кількість безробітних, тис. осіб



Кількість вакансій за філіями, одиниць

17 973 вакансії у січні-листопаді 2022 року

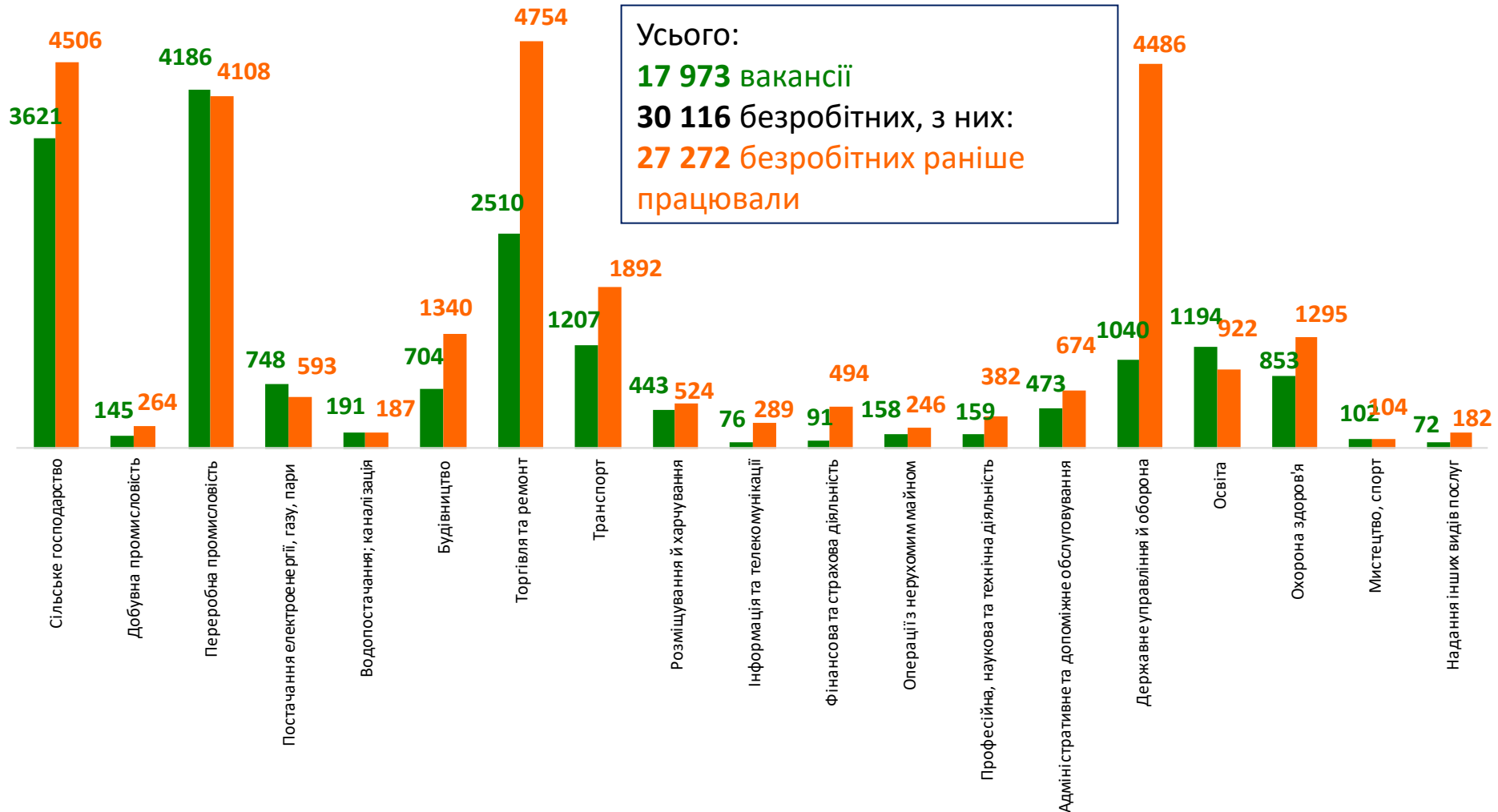


Кількість безробітних за філіями, осіб

30 116 безробітних у січні-листопаді 2022 року



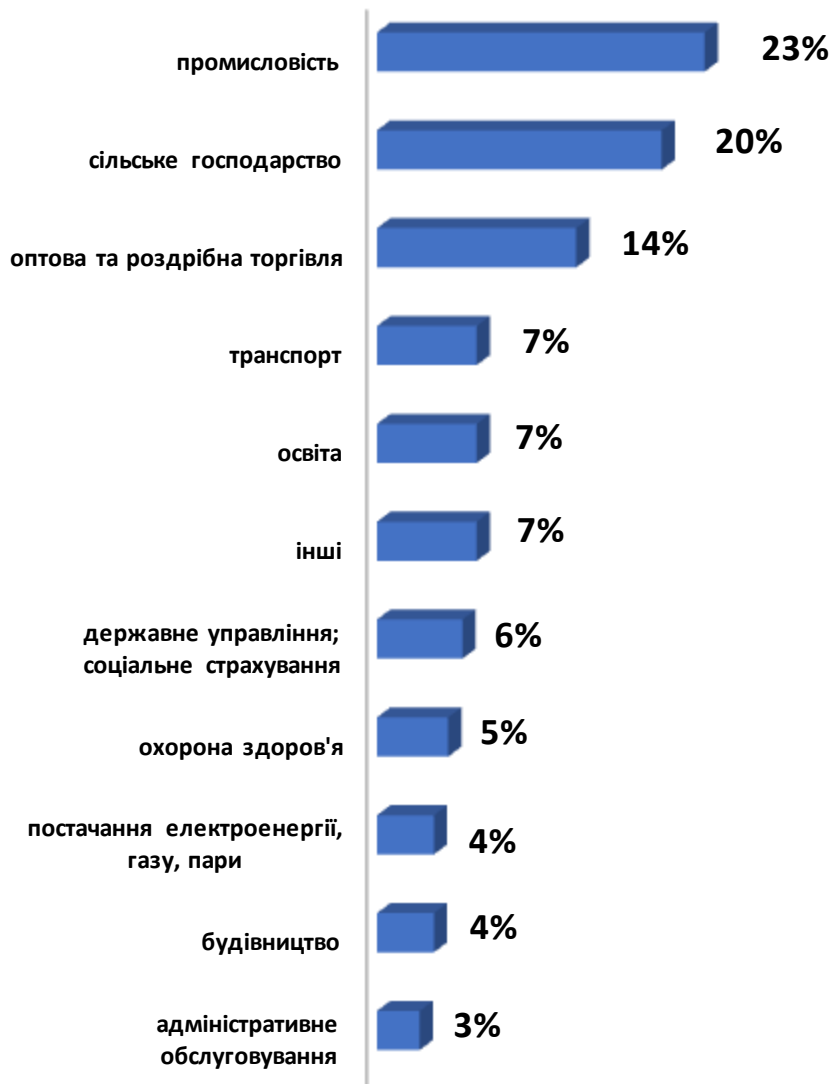
Кількість вакансій та кількість безробітних у січні-листопаді 2022 року За видами економічної діяльності



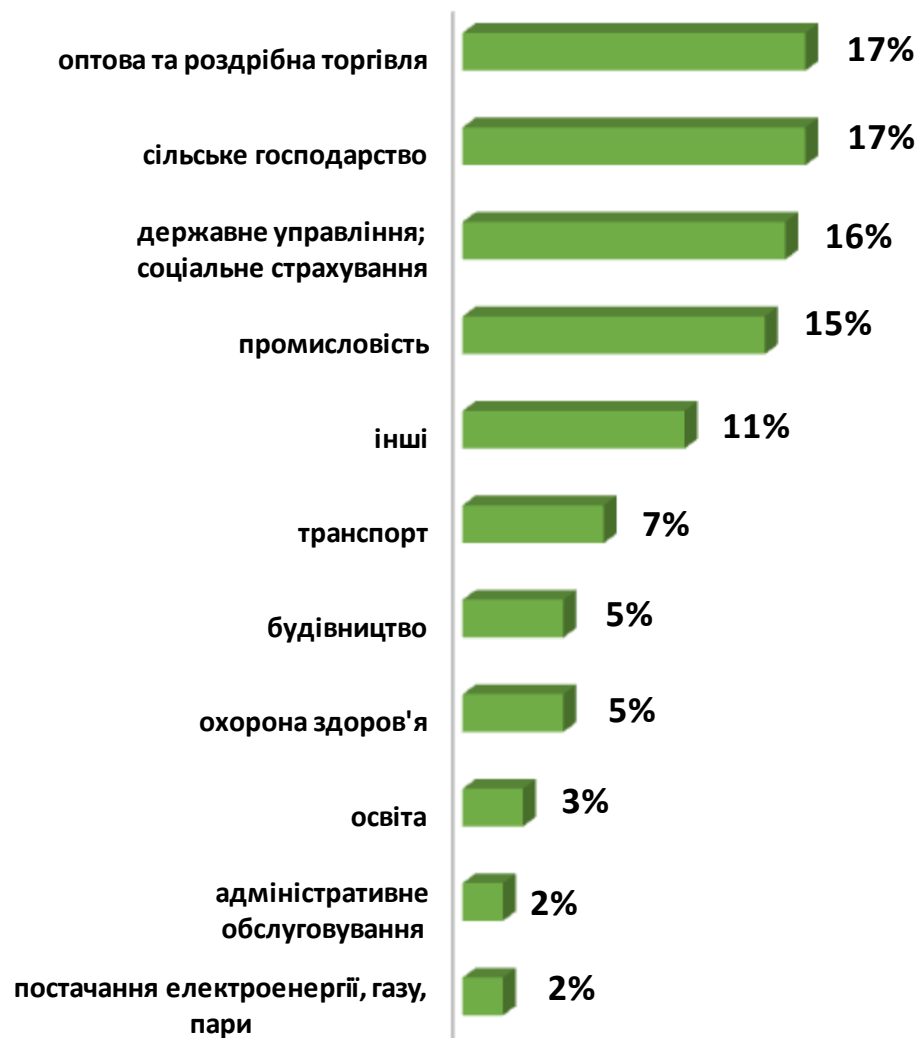
■ кількість вакансій, од.

■ кількість безробітних, осіб

Структура вакансій, % (за видами економічної діяльності)



Структура безробітних, % (за видами економічної діяльності, на яких вони раніше працювали)



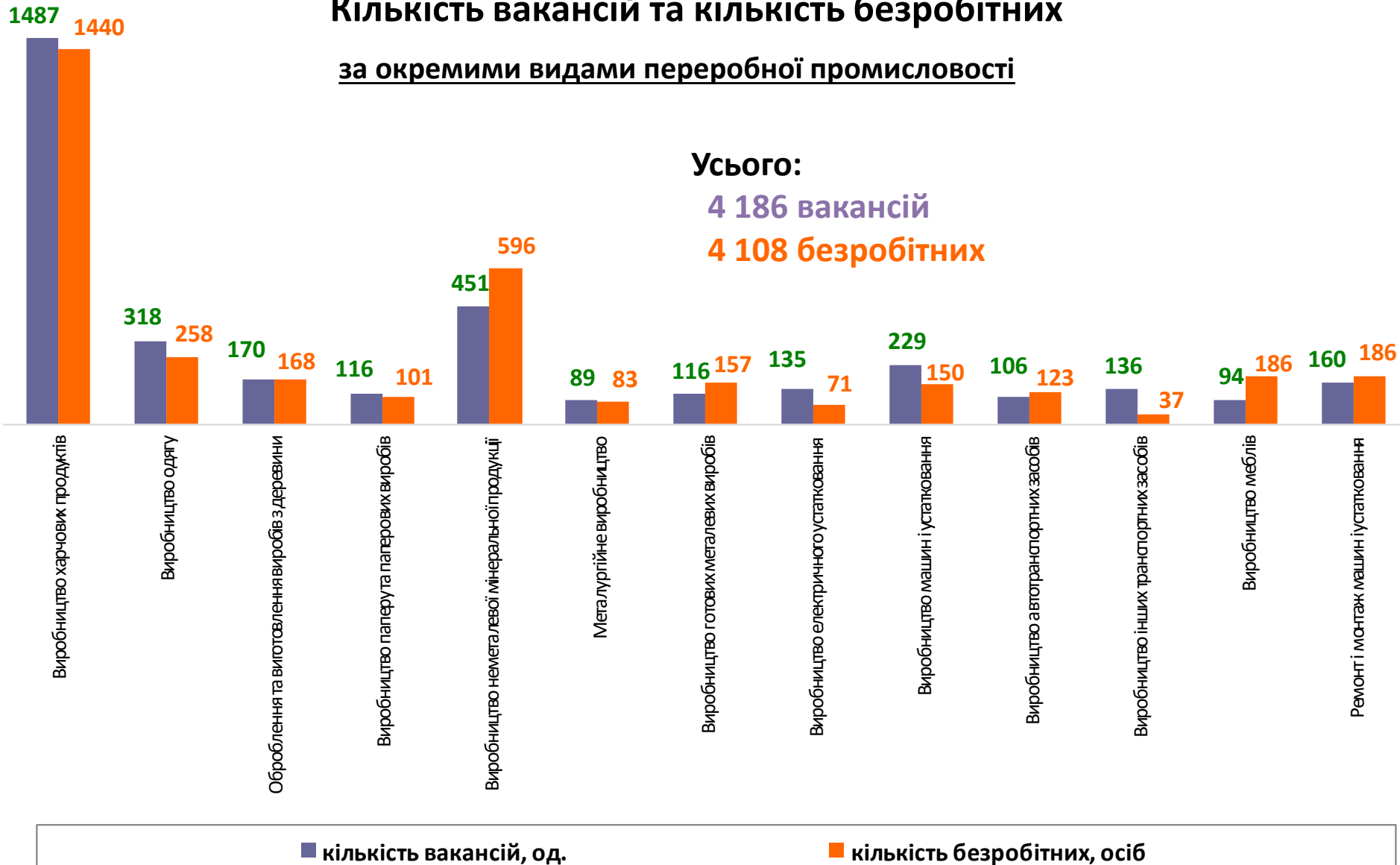
Кількість вакансій та кількість безробітних

за окремими видами переробної промисловості

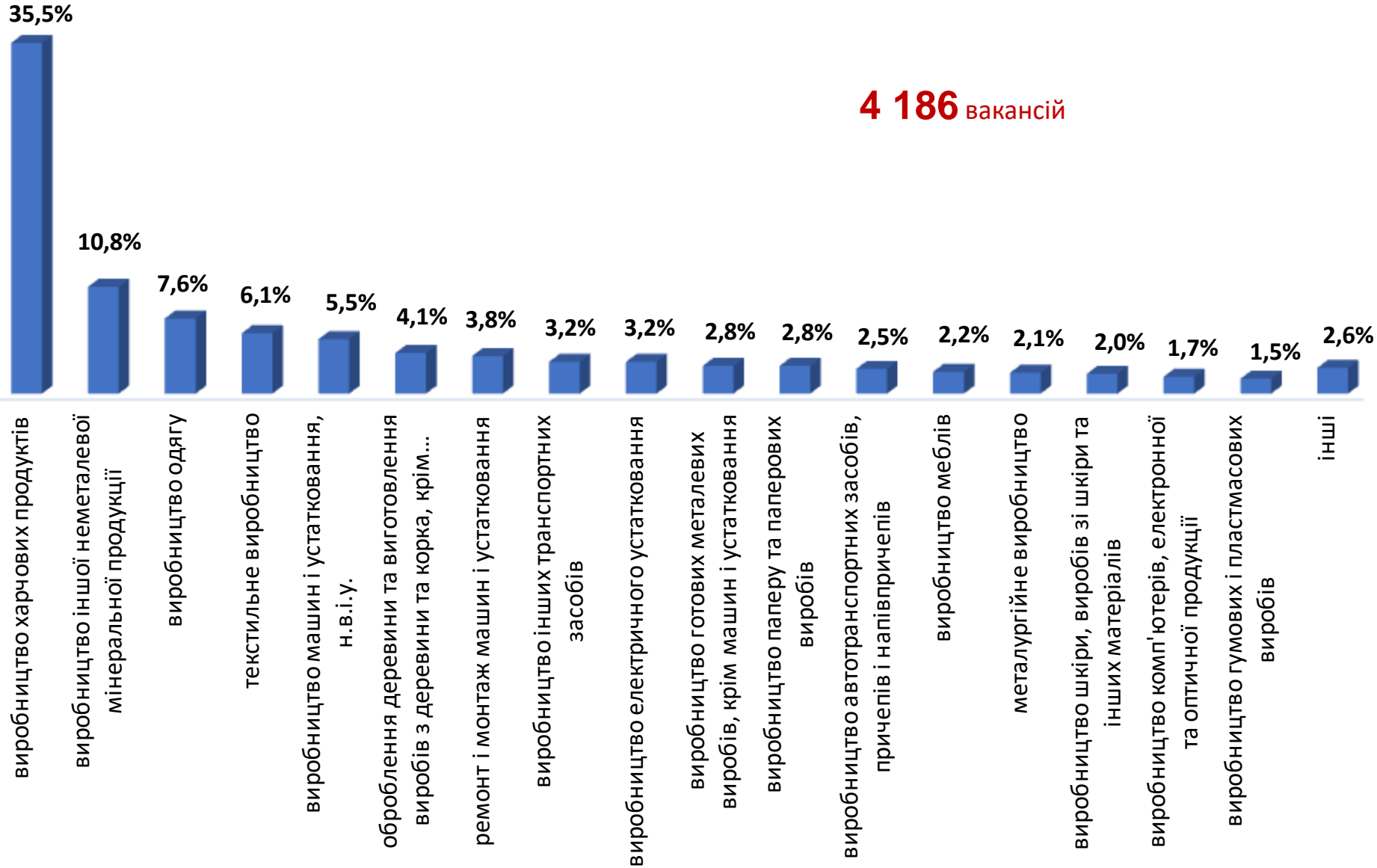
Усього:

4 186 вакансій

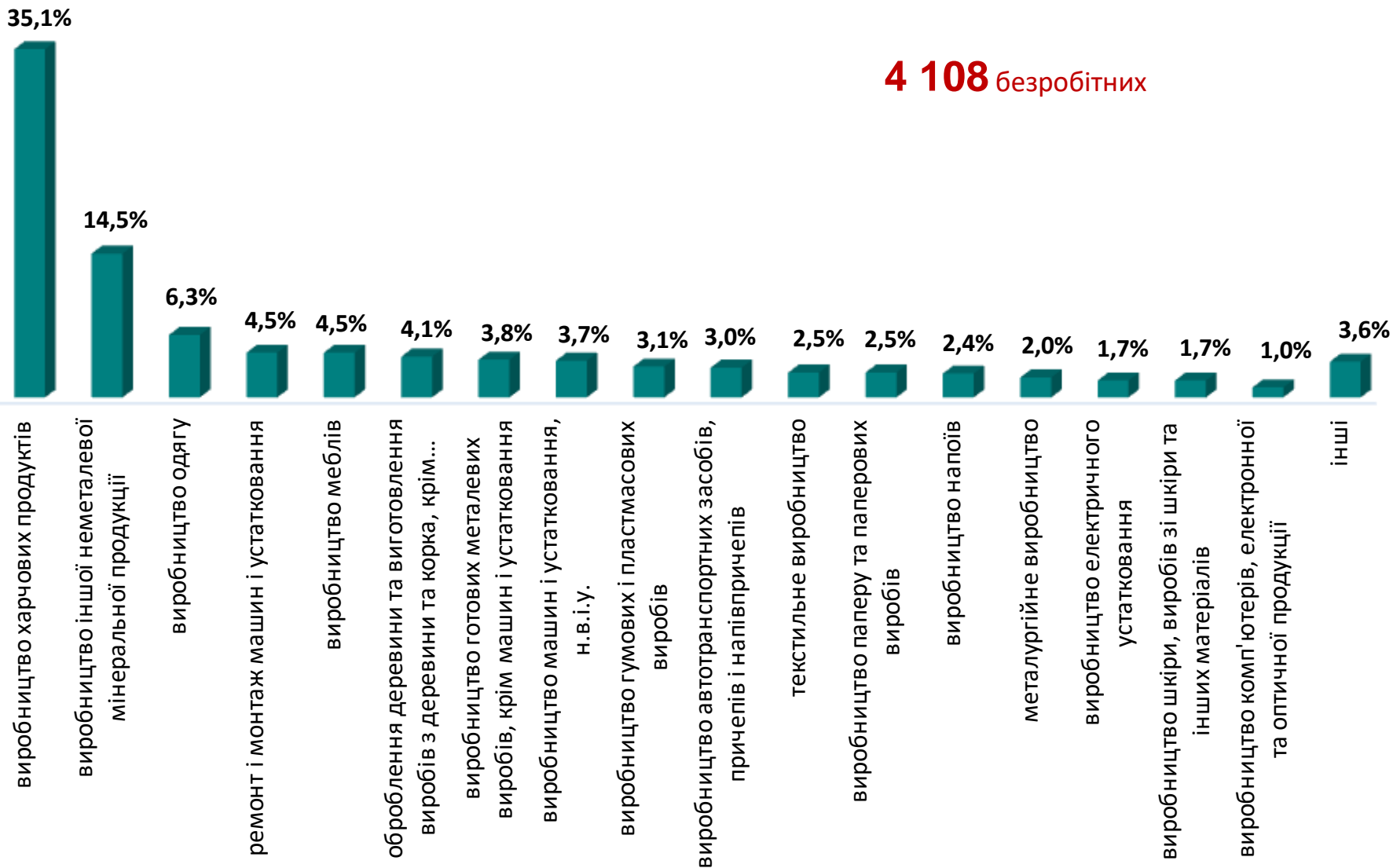
4 108 безробітних



Структура вакансій за видами переробної промисловості, %



Структура безробітних за видами переробної промисловості, %





Кількість вакансій та кількість безробітних за видами оптової та роздрібної торгівлі

Усього:

2 510 вакансій

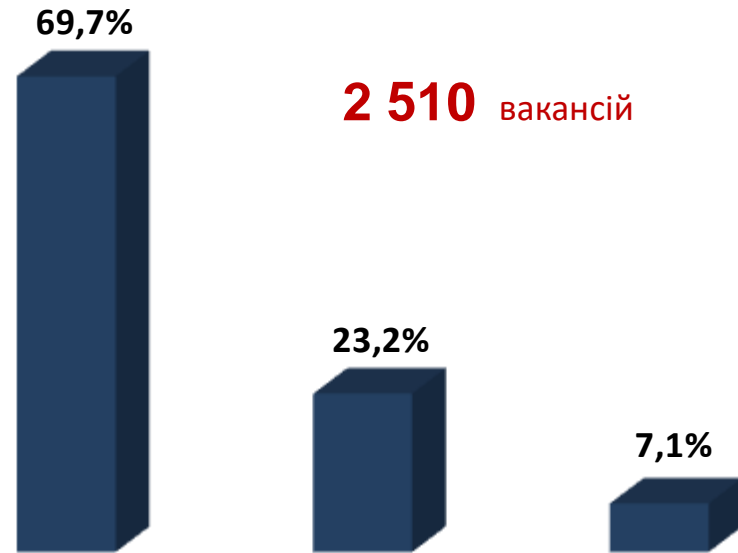
4 754 безробітних



■ Кількість вакансій

■ Кількість безробітних

Структура вакансій за видами оптової та роздрібної торгівлі, %



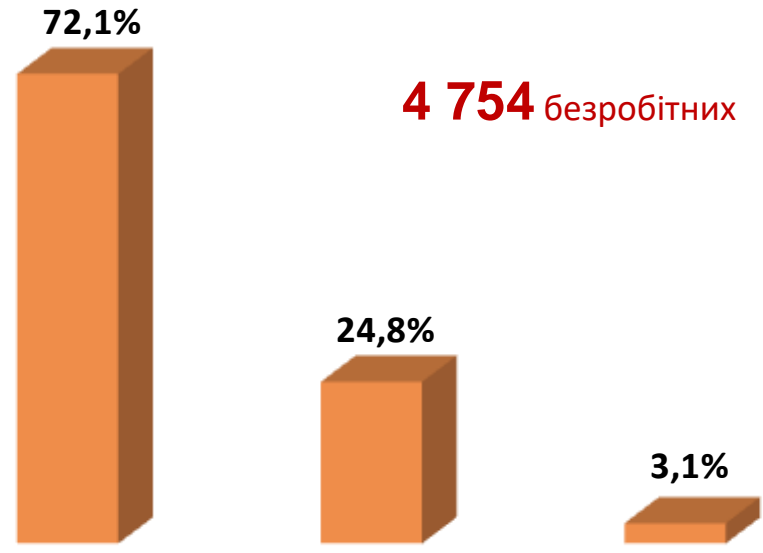
2 510 вакансій

роздрібна торгівля, крім торгівлі автотранспортними засобами

оптова торгівля, крім торгівлі автотранспортними засобами

оптова та роздрібна торгівля автотранспортними засобами

Структура безробітних за видами оптової та роздрібної торгівлі, %



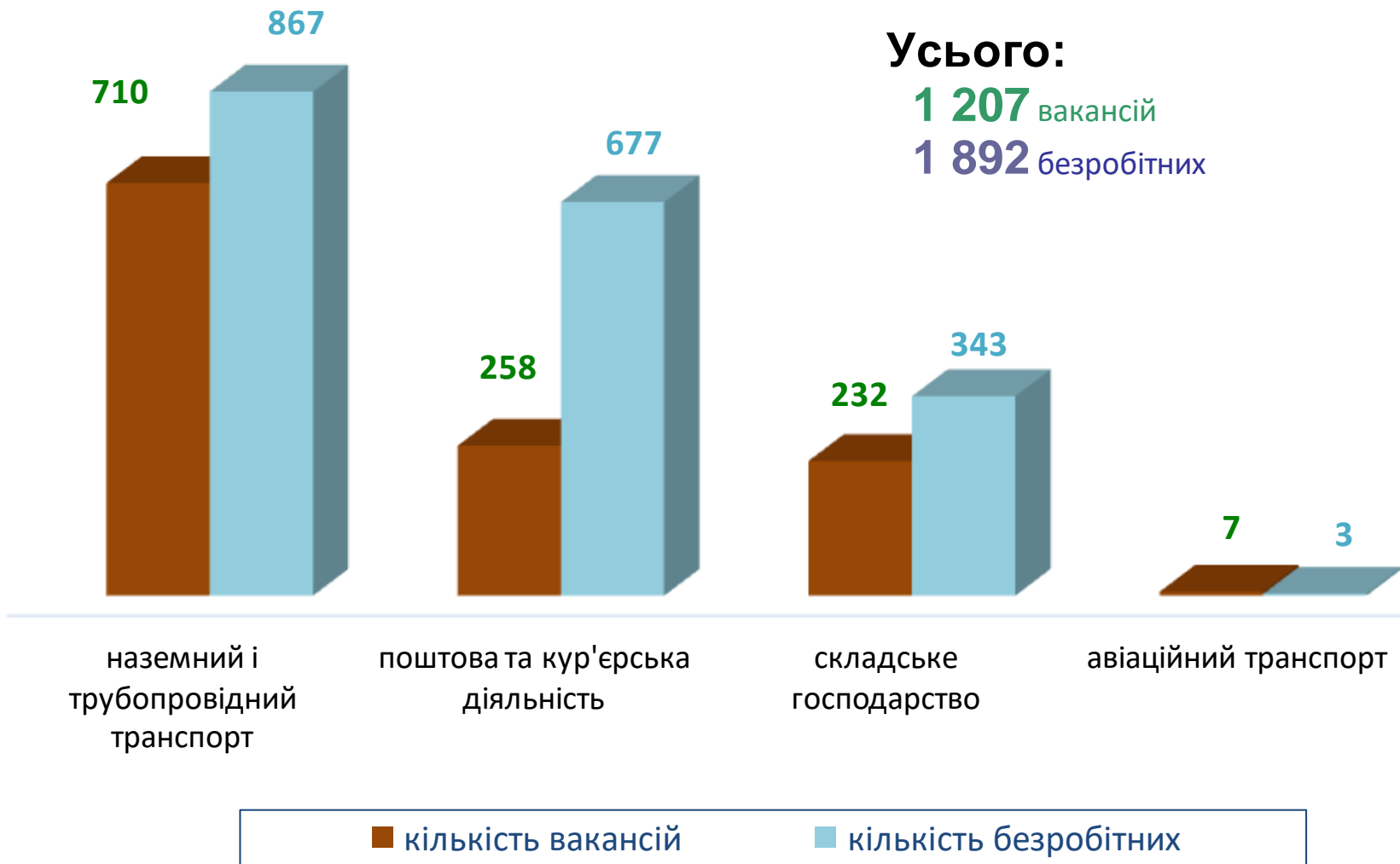
4 754 безробітних

роздрібна торгівля, крім торгівлі автотранспортними засобами

оптова торгівля, крім торгівлі автотранспортними засобами

оптова та роздрібна торгівля автотранспортними засобами

Кількість вакансій та кількість безробітних у сфері транспорту

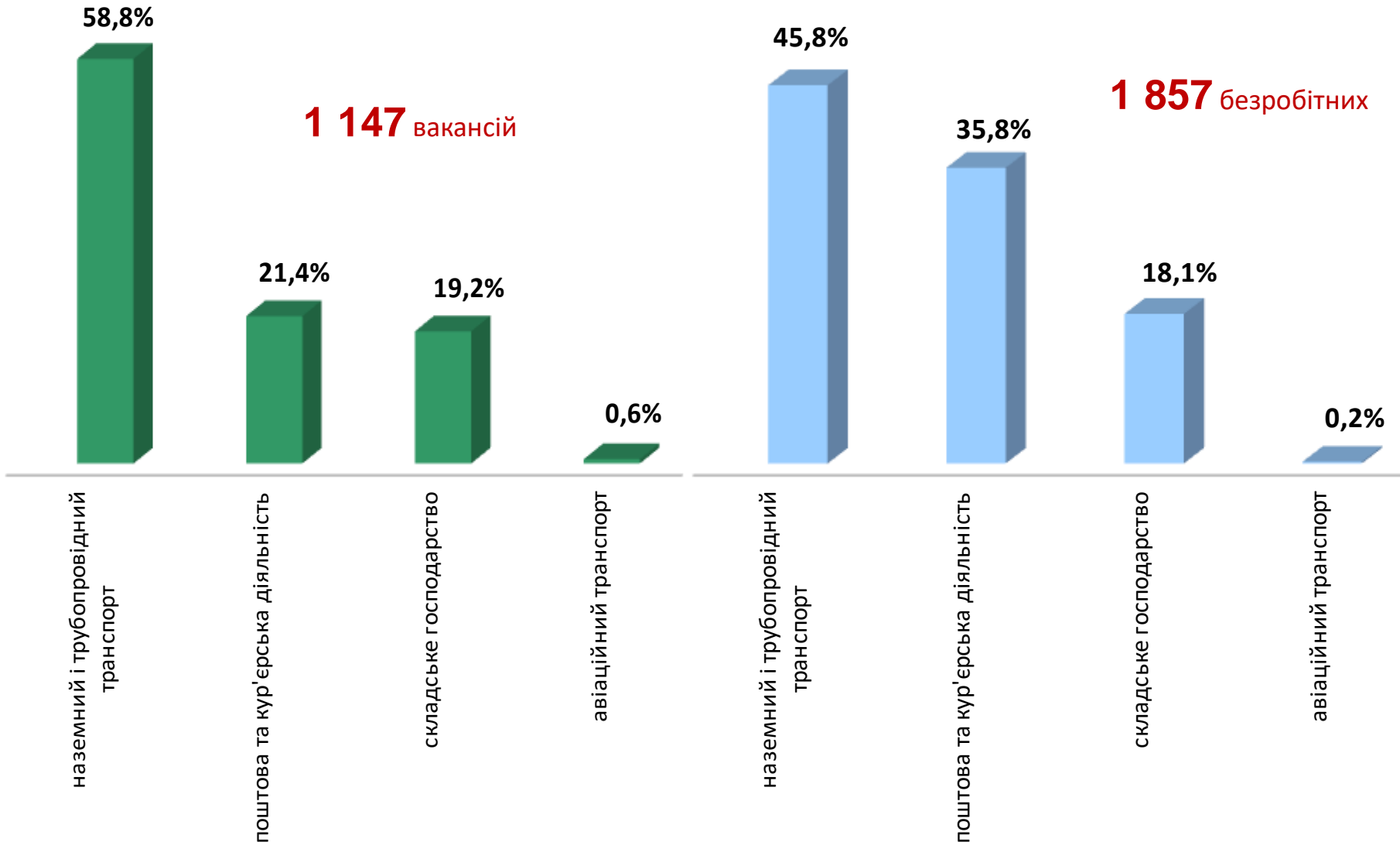


Структура вакансій у сфері транспорту, %

1 147 вакансій

Структура безробітних у сфері транспорту, %

1 857 безробітних

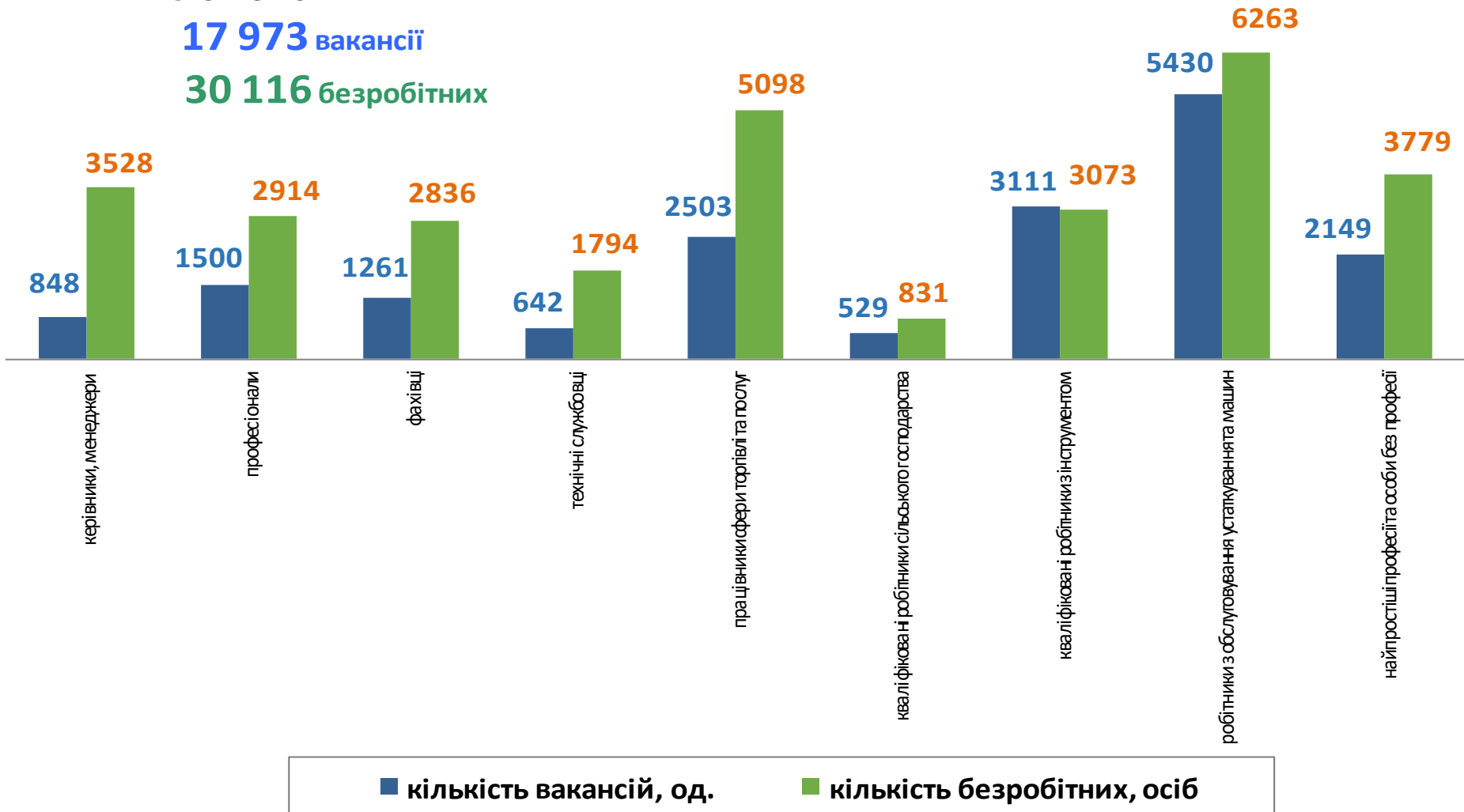


Кількість вакансій та кількість безробітних за професійними групами

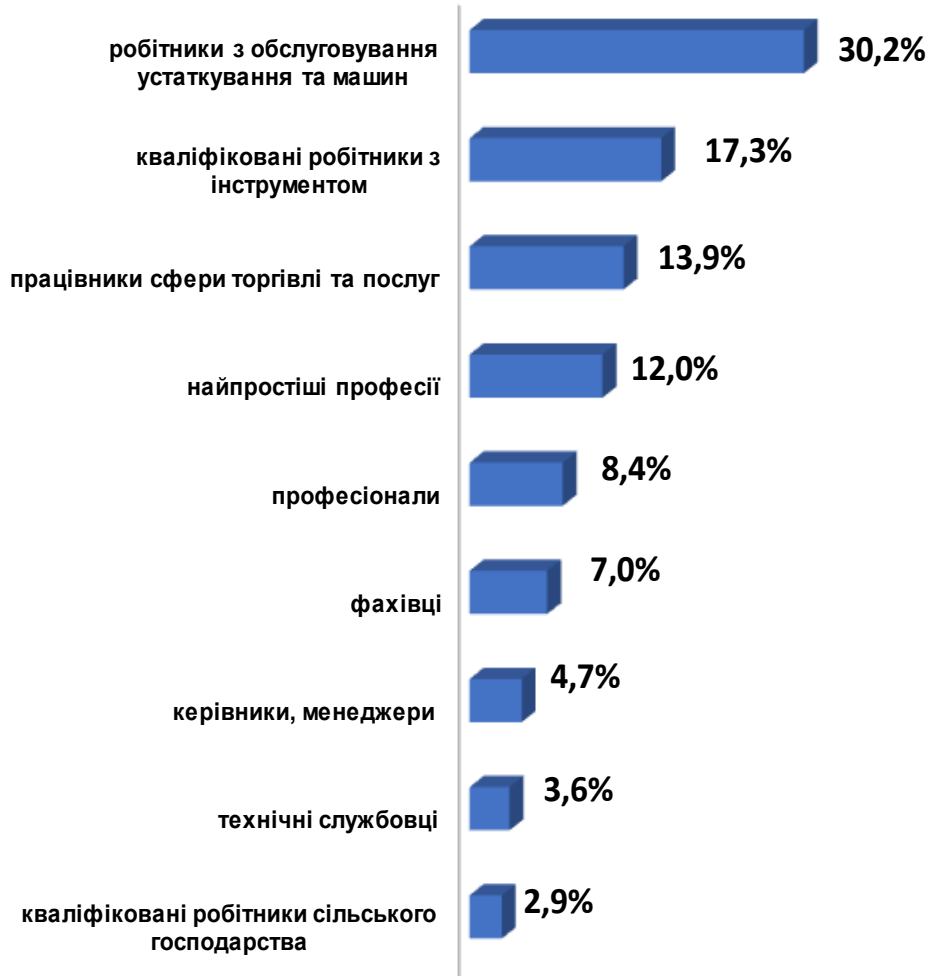
Усього:

17 973 вакансії

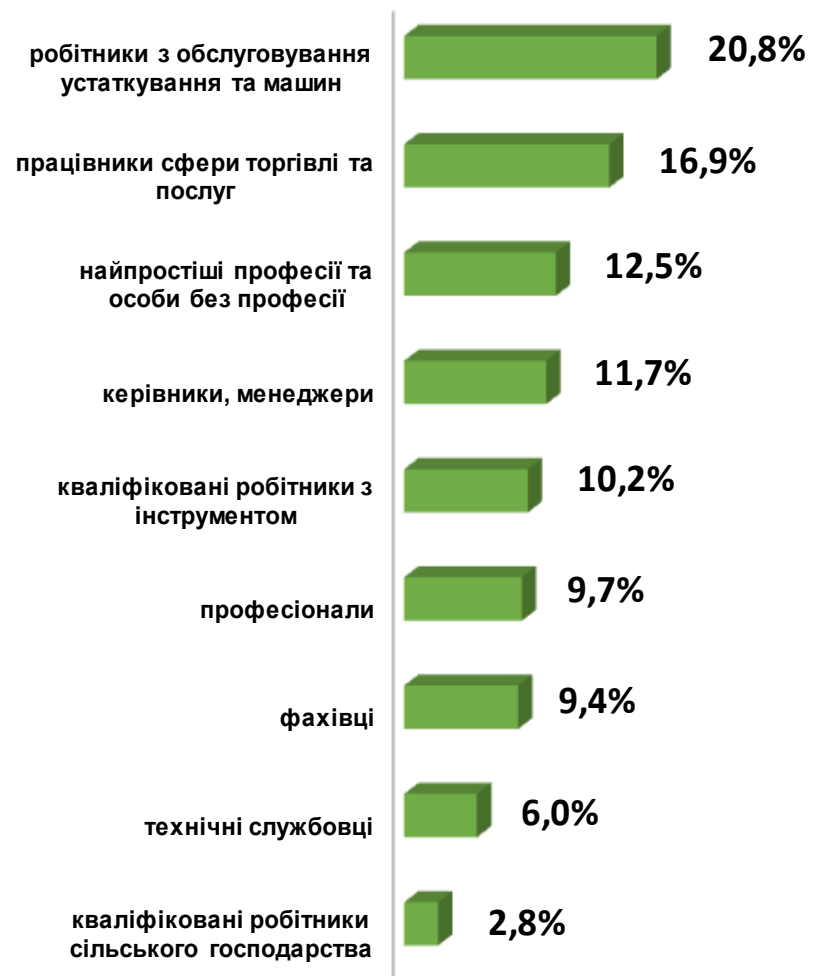
30 116 безробітних



Структура вакансій за професійними групами, %

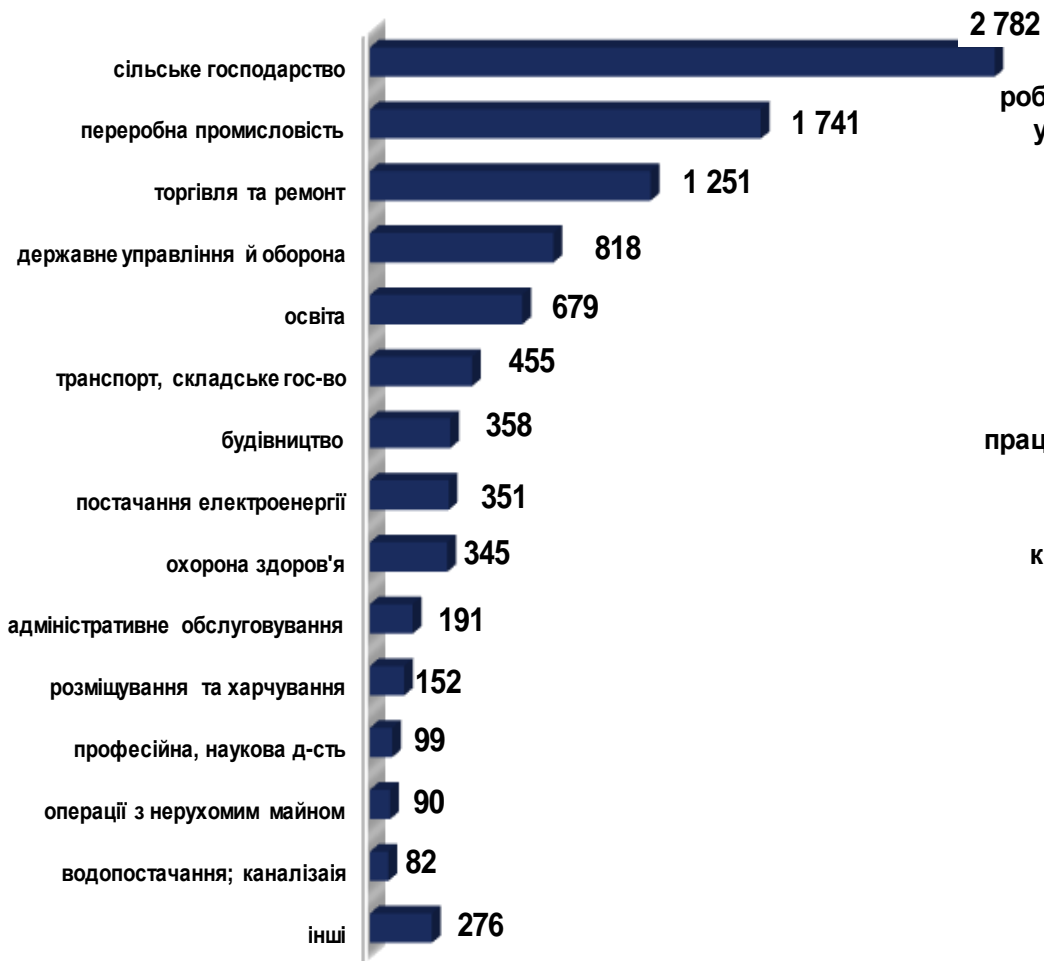


Структура безробітних за професійними групами, %



Кількість працевлаштованих безробітних, осіб

За видами економічної діяльності



За професійними групами

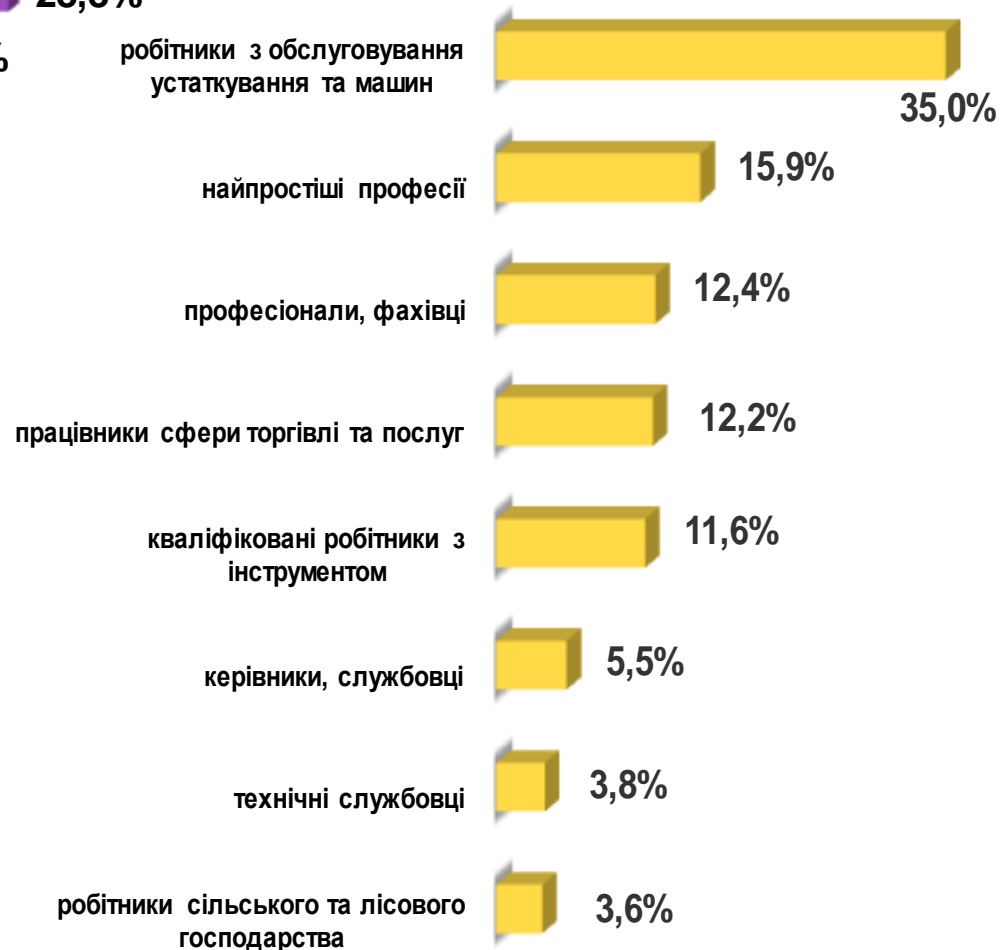


Структура працевлаштованих безробітних, %

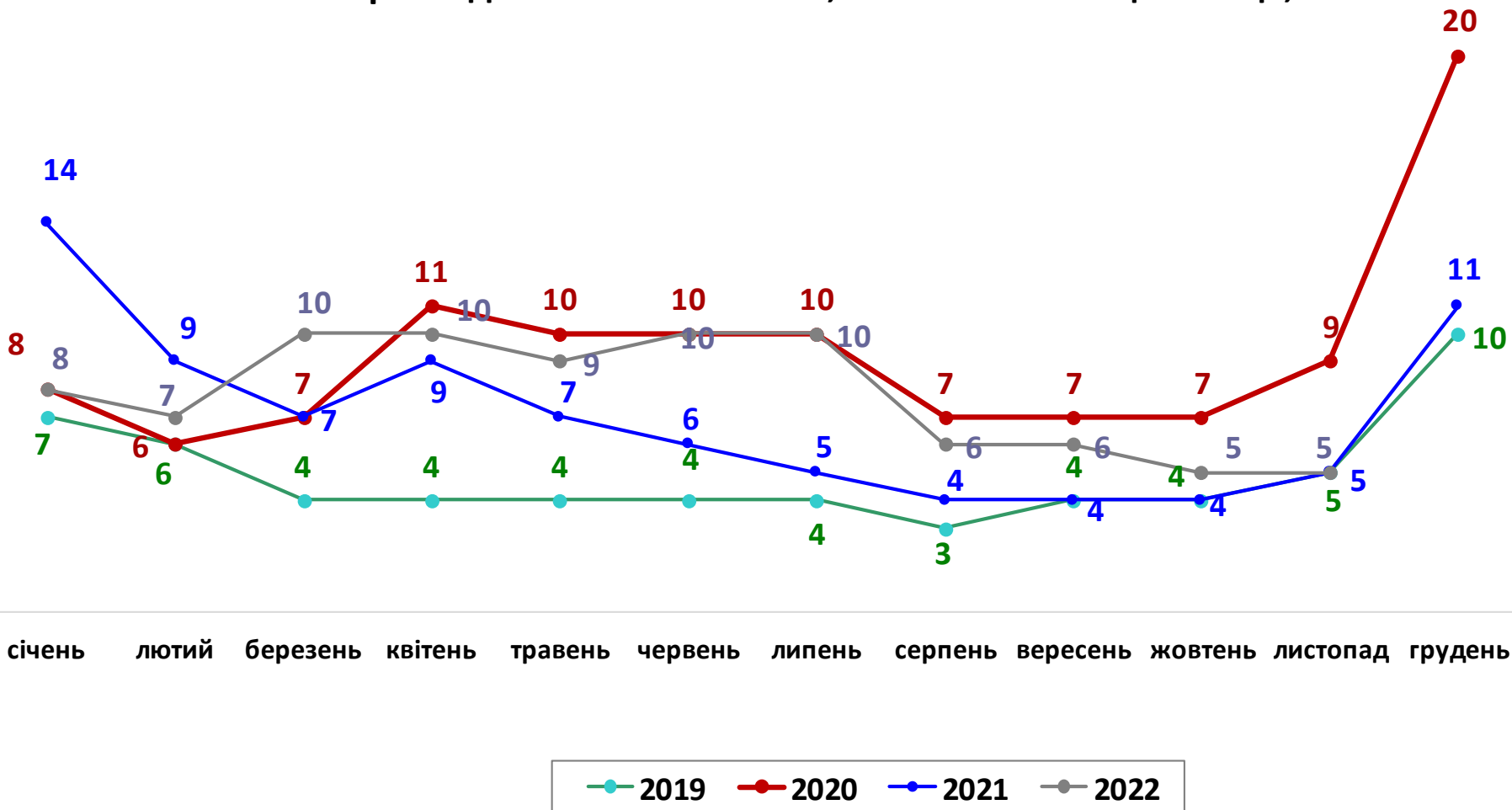
За видами економічної діяльності



За професійними групами

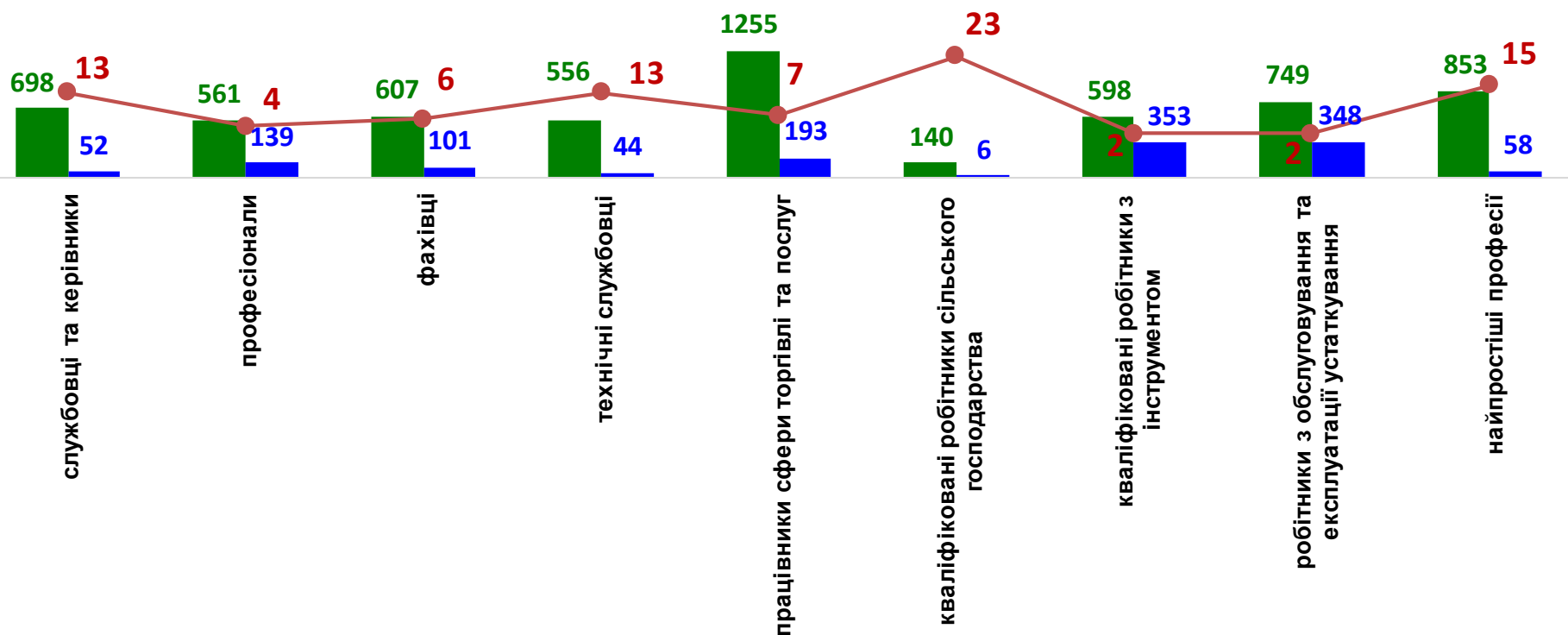


Кількість претендентів на 1 вакансію, станом на кінець місяця, осіб



Кількість зареєстрованих безробітних, кількість вакансій та кількість претендентів на 1 вакансію, станом на 1 грудня 2022 р.

За професійними групами



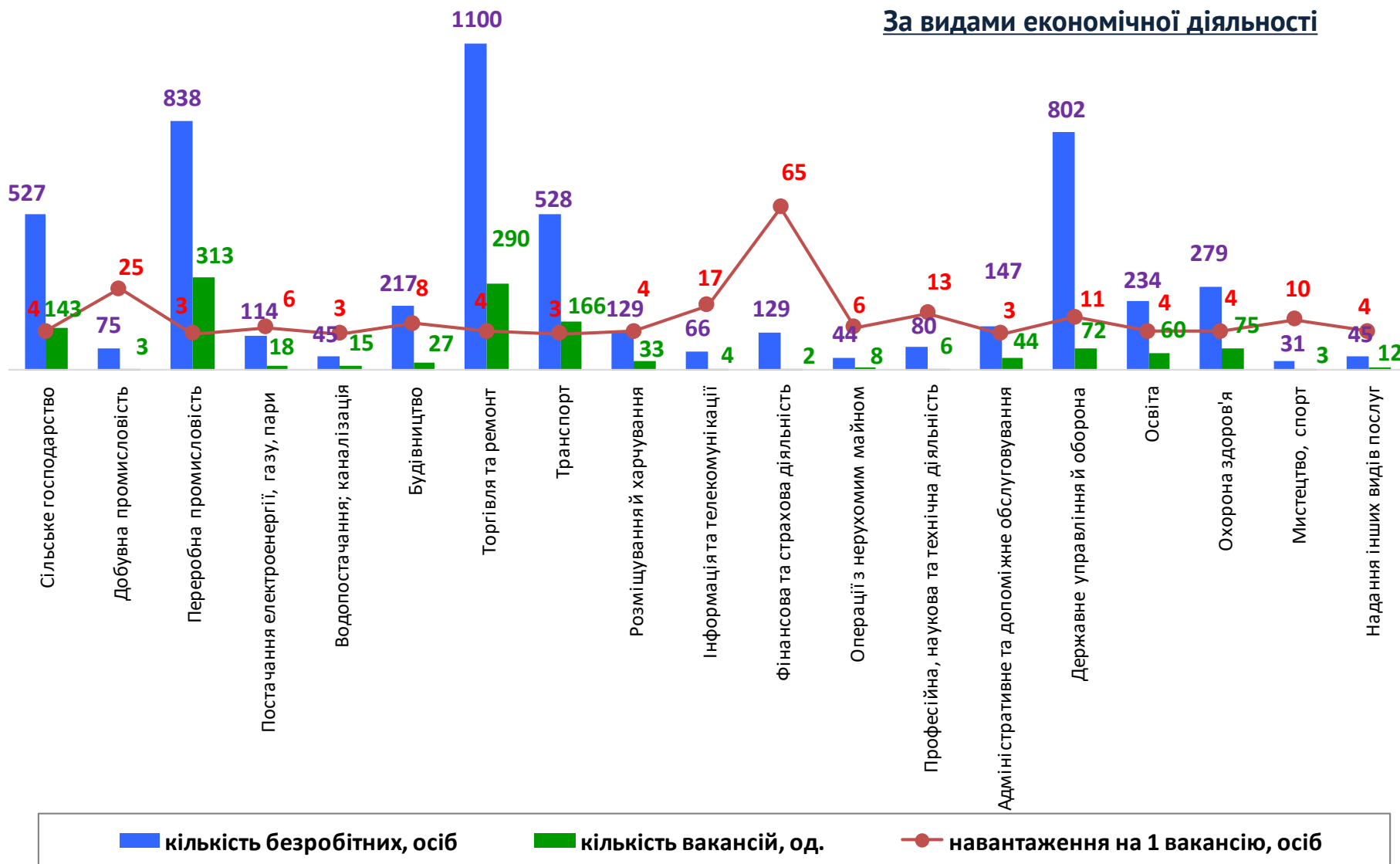
■ кількість безробітних, осіб

■ кількість вакансій, од.

● навантаження на 1 вакансію, осіб

Кількість зареєстрованих безробітних, кількість вакансій та кількість претендентів на 1 вакансію, станом на 1 грудня 2022 р.

За видами економічної діяльності





Професії, за якими кількість вакансій є найбільшою, станом на 1 грудня 2022 року
за професійними групами **ТОП-10**

Керівники, менеджери

головний бухгалтер

майстер

менеджер (управитель)

начальник відділу поштового зв'язку

директор установи культури

керівник підприємства охорони здоров'я

майстер цеху

завідувач складу

майстер з ремонту приладів та апаратури

майстер з ремонту транспорту

Професіонали, фахівці

інспектор (пенітенціарна система)

бухгалтер

вчитель закладу загальної середньої
освіти

лікар-педіатр

технолог

агент торговельний

інженер з охорони праці

лікар загальної практики - сімейний лікар

економіст

електрик дільниці



Професії, за якими кількість вакансій є найбільшою, станом на 1 грудня 2022 року
за професійними групами **ТОП-10**

Технічні службовці

листоноша (поштар)

оператор поштового зв'язку

оператор комп'ютерного набору

касир торговельного залу

касир на підприємстві

приймальник замовлень

адміністратор

офісний службовець (друкування)

оператор з обробки інформації та програмного забезпечення

сортувальник поштових відправлень

Працівники сфери торгівлі та послуг

продавець продовольчих товарів

продавець-консультант

молодший інспектор (поліція)

охоронник

кухар

продавець непродовольчих товарів

перукар (перукар-модельєр)

офіціант

бармен

виробних харчових напівфабрикатів



Професії, за якими кількість вакансій є найбільшою, станом на 1 грудня 2022 року
за професійними групами **ТОП-10**

Кваліфіковані робітники сільського господарства

робітник з догляду за тваринами

оператор із штучного осіменіння тварин та
птиці

кінолог

Кваліфіковані робітники з інструментом

швачка

слюсар-ремонтник

монтер колії

електромонтер з ремонту та
обслуговування електроустаткування
електрозварник на автоматичних та
напіваавтоматичних машинах

слюсар-електрик з ремонту
електроустаткування

слюсар з ремонту колісних транспортних
засобів

слюсар-сантехнік

електрогазозварник

пекар



Професії, за якими кількість вакансій є найбільшою, станом на 1 грудня 2022 року
за професійними групами **ТОП-10**

Робітники з обслуговування устаткування

тракторист

водій автотранспортних засобів

оператор пакувальних автоматів

водій тролейбуса

токарь

оператор заправних станцій

машиніст екскаватора

оператор верстатів з програмним
керуванням

фрезерувальник

водій навантажувача

Найпростіші професії

підсобний робітник

робітник з комплексного прибирання та
утримання будинків

вантажник

комірник

прибиральник службових приміщень

укладальник-пакувальник

мийник посуду

постачальник замовлень

двірник

прибиральник територій



**Професії, за якими спостерігався найбільший
дефіцит вакансій серед усіх професій
(за Класифікатором професій), у січні-листопаді 2022
року**

продавець продовольчих товарів

продавець непродовольчих товарів

підсобний робітник

прибиральник службових приміщень

бухгалтер

спеціаліст державної служби

кухар

водій автотранспортних засобів

листоноша (поштар)

дорожній робітник

військовослужбовець

сторож

продавець-консультант

стрілець

менеджер (управитель) із збуту

молодша медична сестра (молодший медичний брат)

вчитель закладу загальної середньої освіти

**Професії, за якими спостерігався найбільший
дефіцит кадрів серед усіх професій
(за Класифікатором професій), у січні-листопаді 2022
року**

швачка

слюсар-ремонтник

тракторист-машиніст с/г виробництва

оператор котельні

молодший інспектор (поліція)

електромонтер з ремонту та обслуговування
електроустаткування

інспектор

водій тролейбуса

монтер колії

токарь

офіціант

оператор телекомунікаційних послуг

робітник з комплексного прибирання

оператор верстатів з програмним керуванням

слюсар-електрик з ремонту електроустаткування

фрезерувальник

оператор лінії у виробництві харчової продукції