



**ПОПИТ ТА ПРОПОЗИЦІЯ НА
ЗАРЕЄСТРОВАНОМУ РИНКУ ПРАЦІ
ХМЕЛЬНИЦЬКОЇ ОБЛАСТІ
У СІЧНІ-ЛИСТОПАДІ 2023 РОКУ**

Попит та пропозиція на зареєстрованому ринку праці у січні-листопаді 2023 року



У січні-листопаді 2023 року роботодавці проінформували службу зайнятості про наявність 12,8 тис. вакансій, що на 29% менше, ніж у січні-листопаді 2022 року.

Структура вакансій за видами економічної діяльності була наступною: 25% вакансій пропонувалося на підприємствах переробної промисловості; 16% – в оптовій та роздрібній торгівлі, 12% - в сільському господарстві; 9% - в освіті, 8% - у транспортній галузі, 6% - в державному управлінні, 5% - в охороні здоров'я.

У професійному розрізі, найбільше вакансій пропонувалося для працевлаштування: робітників з обслуговування, експлуатації устаткування та машин (24%); кваліфікованих робітників з інструментом (19%); працівників сфери торгівлі та послуг (17%); професіоналів (9%); фахівців (8%), технічних службовців (4%), керівників, менеджерів (4%).

Станом на 1 грудня 2023 року кількість актуальних вакансій, заявлених роботодавцями до обласної служби зайнятості становила 1,9 тис. одиниць, що на 50% більше, ніж на відповідну дату минулого року.

За видами економічної діяльності, більшість вакансій налічувалося на підприємствах переробної промисловості (33%), в транспортній галузі (16%), у сфері торгівлі (15%), в галузі сільського господарства (6%), в державному управлінні (5%).

За професійними групами найбільший попит роботодавців спостерігався на:

- кваліфікованих робітників з інструментом – 29% всіх поданих вакансій (швачка, монтер колії, слюсар-ремонтник, електромонтер, слюсар з механоскладальних робіт, електрогазозварник, слюсар-сантехнік, електрозварник ручного зварювання, слюсар-електрик з ремонту електроустаткування, верстатник деревообробних верстатів, пекар);
- робітників з обслуговування, експлуатації устаткування та машин – 22% (водій, токар, водій тролейбуса, тракторист, оператор котельні, оператор верстатів з програмним керуванням, машиніст екскаватора, фрезерувальник, машиніст (кочегар) котельної, машиніст крана (кранівник), складальник верху взуття, дорожній робітник);
- працівників сфери торгівлі та послуг – 14% (продавець, кухар, офіціант, охоронник, бармен, бариста, поліцейський (за спеціалізаціями), комплектувальник товарів, покоївка, молодший інспектор (поліція), буфетник, косметик);
- професіоналів – 10% (інспектор (пенітенціарна система), спеціаліст державної служби, інженер, лікар-анестезіолог, фармацевт, вчитель закладу загальної середньої освіти, бібліотекар);
- фахівців – 8% (інспектор, бухгалтер, вихователь, електрик дільниці, асистент фармацевта, інспектор кредитний, фахівець, технолог, механік).

Попит та пропозиція на зареєстрованому ринку праці у січні-листопаді 2023 року



У січні-листопаді 2023 року послугами обласної служби зайнятості скористалися 13,7 тис. безробітних громадян, що на 55% менше, ніж у січні-листопаді 2022 року.

За видами економічної діяльності, серед безробітних, які мали професійний досвід 20% раніше працювали в державному управлінні й обороні; 17% - в оптовій та роздрібній торгівлі; 14% - на підприємствах переробної промисловості, 13% - в галузі сільського та лісового господарства.

За професійними групами, серед зареєстрованих безробітних переважають працівники сфери торгівлі та послуг (22%); робітники з обслуговування, експлуатації устаткування (14%); представники найпростіших професій (13%); законодавці, керівники (11%).

Станом на 1 грудня 2023 року послуги обласної служби зайнятості отримували 2,4 тис. зареєстрованих безробітних, що майже в 3 рази менше, ніж на відповідну дату минулого року.

За статтю: у загальній кількості зареєстрованих безробітних, чоловіки становили – 0,5 тис. осіб (або 20%), жінки – 1,9 тис. осіб (або 80%).

За віковими групами: 24% зареєстрованих безробітних були у віці до 35 років; 29% – у віці від 35 до 44 років; 28% – у віці від 45 до 55 років; 19% – понад 55 років.

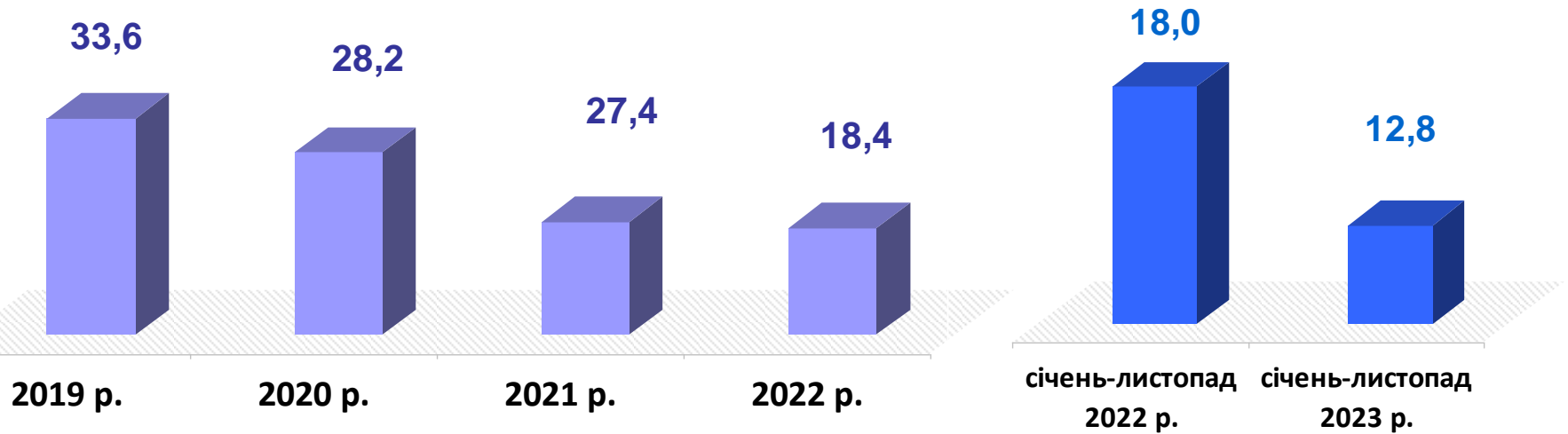
Станом на 1 грудня 2023 року, в середньому по Хмельницькій області, на одне вільне робоче місце претендував 1 безробітний (на 1 грудня 2022 року – 5 осіб).

Найбільша невідповідність попиту на робочу силу та її пропозицією у професійно-кваліфікаційному розрізі спостерігалася серед робітників сільського господарства (на одну вакансію претендували 5 осіб), службовців та керівників (4 особи), технічних службовців (3 особи), а для одного кваліфікованого робітника з інструментом припадало 4 вакансії.

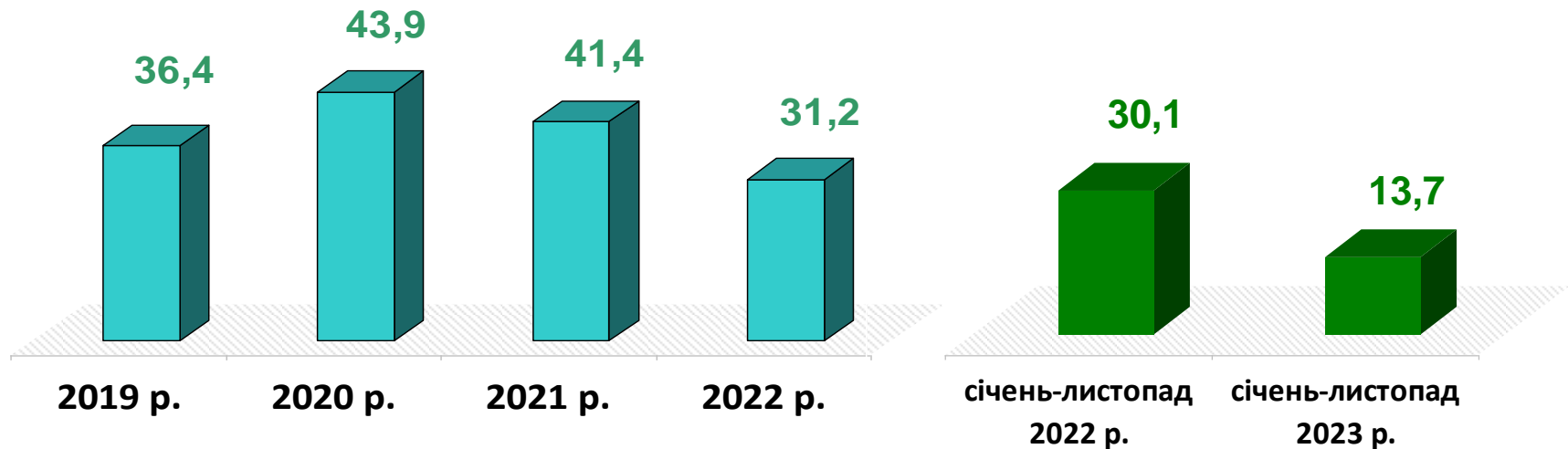
Найбільша нестача вакансій спостерігалася для представників таких професій: для 122 листонош є 33 вакансії, для 75 прибиральників службових приміщень є 4 вакансії, а для 77 стрільців, 22 командирів відділення та 18 вихователів немає жодної вакансії.

Нестача кадрів спостерігалася серед представників таких професій: швачка, водій, монтер колії, вантажник, електромонтер з ремонту та обслуговування електроустаткування, слюсар-ремонтник, інспектор, токар, водій тролейбуса, слюсар з механоскладальних робіт, електрогазозварник, електрозварник ручного зварювання, слюсар-сантехнік.

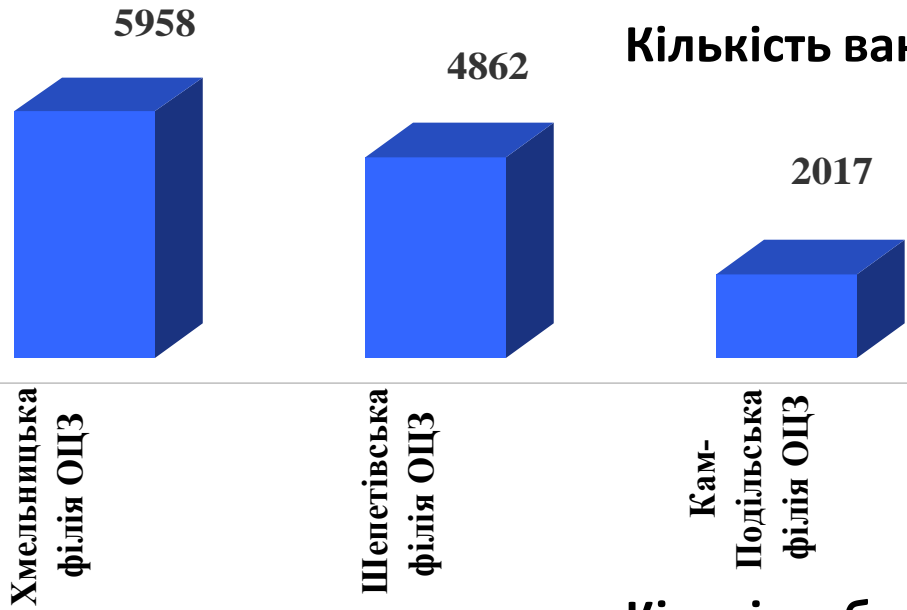
Кількість вакансій, тис. одиниць



Кількість безробітних, тис. осіб

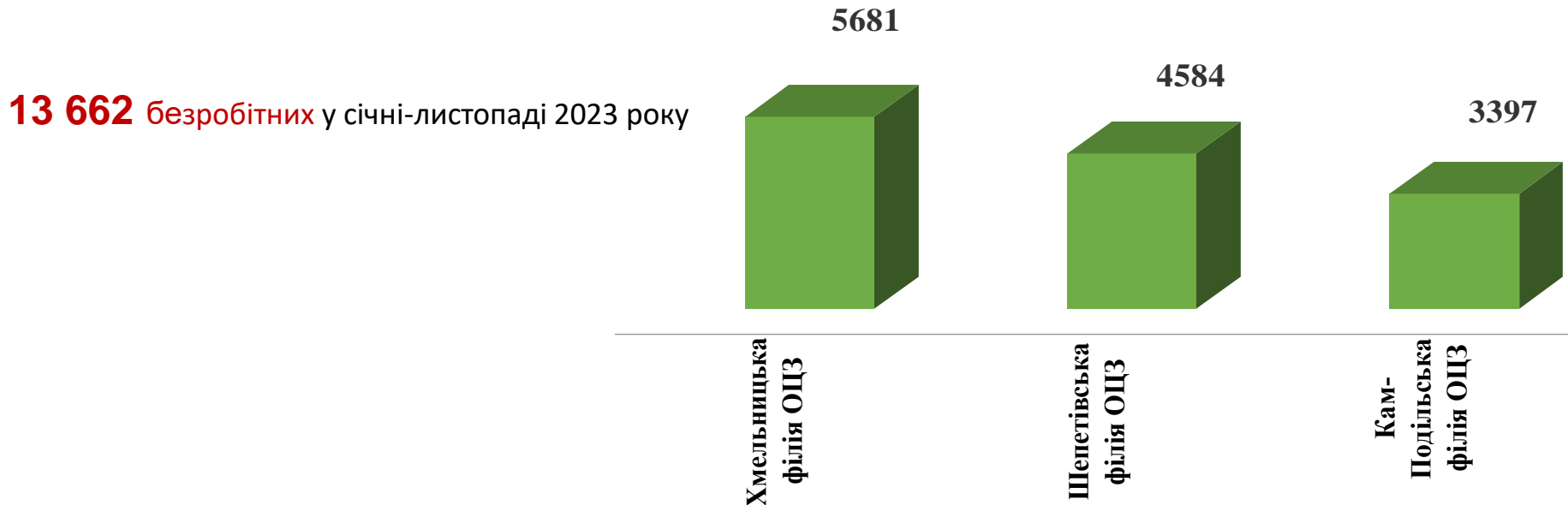


Кількість вакансій за філіями, одиниць



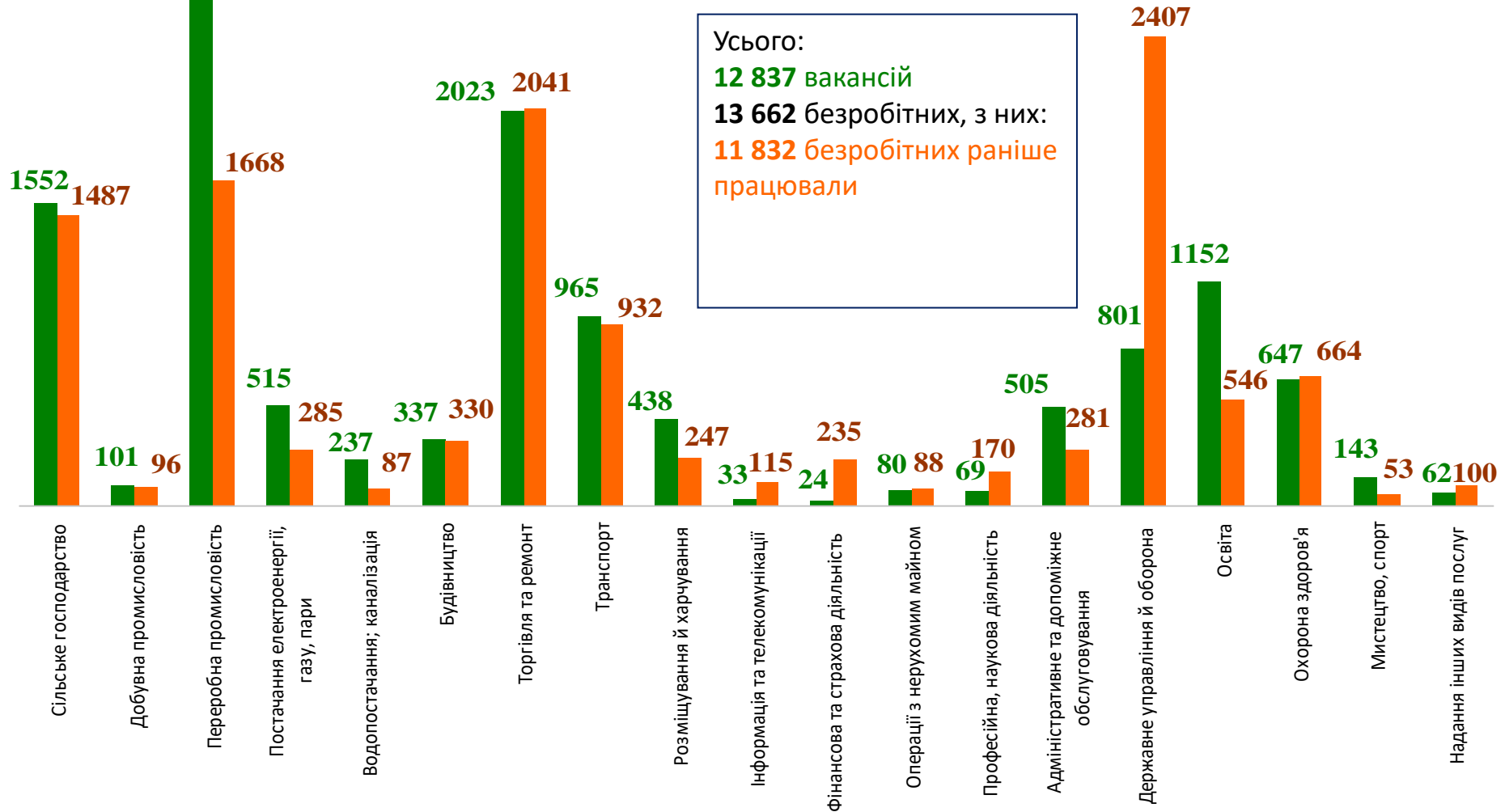
12 837 вакансій у січні-листопаді 2023 року

Кількість безробітних за філіями, осіб



13 662 безробітних у січні-листопаді 2023 року

Кількість вакансій та кількість безробітних За видами економічної діяльності



■ кількість вакансій, од.

■ кількість безробітних, осіб

Кількість безробітних за статтю

(за статтю та видами економічної діяльності підприємств, на яких вони раніше працювали)



3,9 тис. чоловіків

з них:

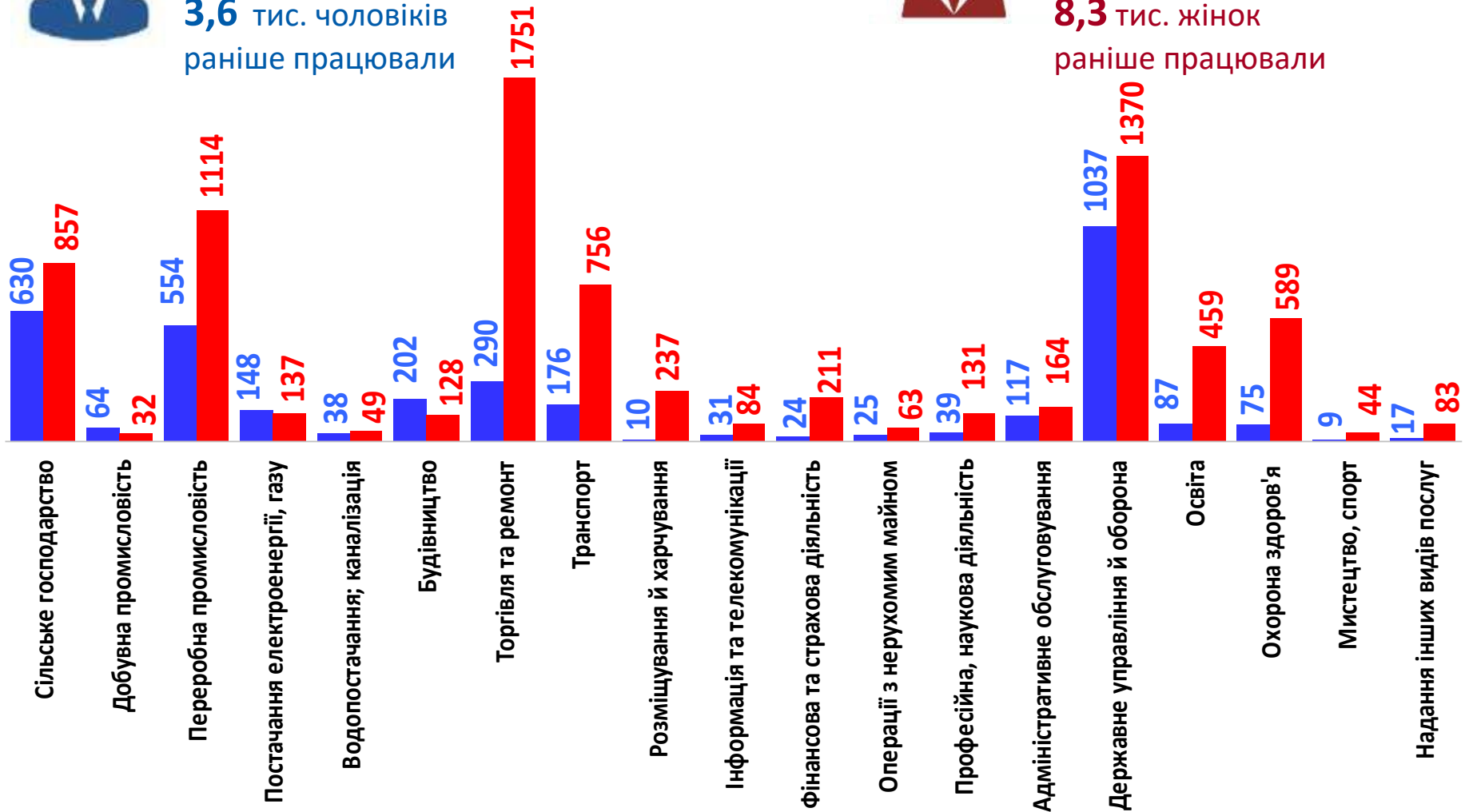
3,6 тис. чоловіків
раніше працювали



9,2 тис. жінок

з них:

8,3 тис. жінок
раніше працювали





Структура вакансій, % (за видами економічної діяльності)

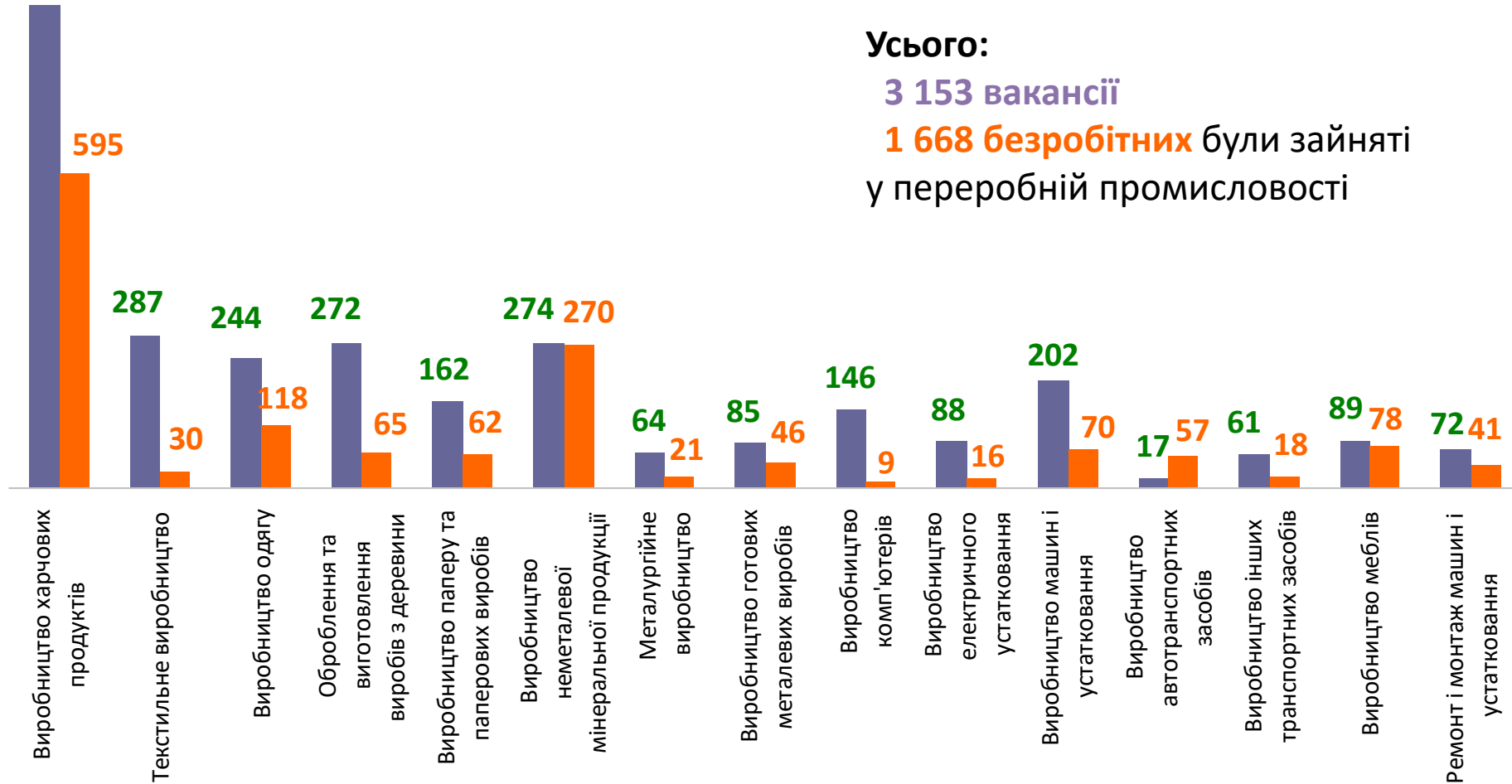


Структура безробітних, % (за видами економічної діяльності, на яких вони раніше працювали)



Кількість вакансій та кількість безробітних за окремими видами переробної промисловості

911



Усього:

3 153 вакансії

1 668 безробітних були зайняті
у переробній промисловості

■ кількість вакансій, од.

■ кількість безробітних, осіб

Кількість безробітних за статтю

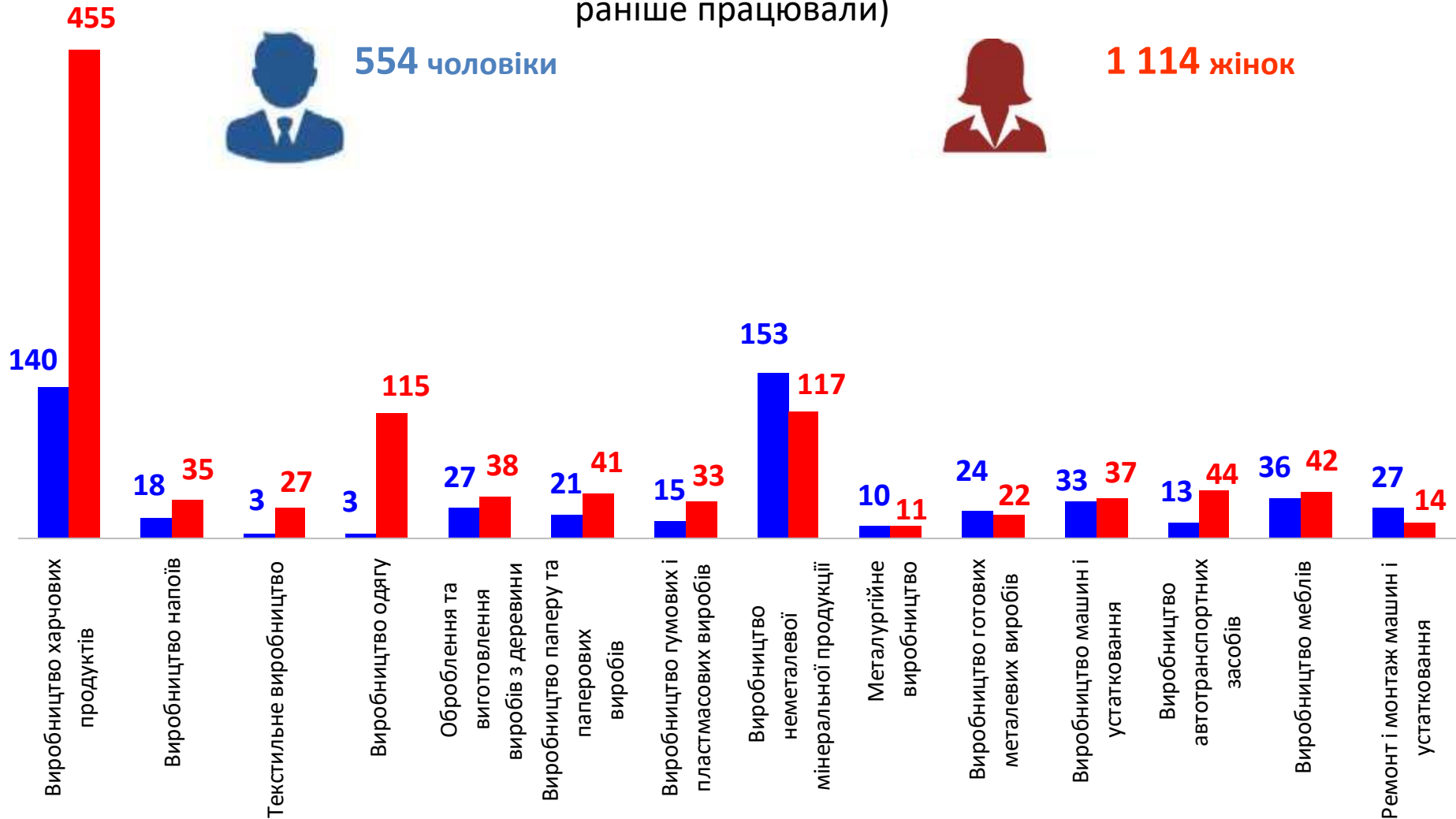
(за статтю та окремими видами переробної промисловості підприємств, на яких вони
раніше працювали)



554 чоловіки



1 114 жінок



Структура вакансій за видами переробної промисловості, %

28,9%



виробництво харчових продуктів

9,1%



текстильне виробництво

8,7%



виробництво іншої неметалевої
мінеральної продукції

8,6%



оброблення деревини та
виготовлення виробів з деревини

7,7%



виробництво одягу

6,4%



виробництво машин і
устаткування, н.в.і.у.

5,1%



виробництво паперу та паперових
виробів

4,6%



виробництво комп'ютерів,
електронної та оптичної продукції



виробництво меблів



виробництво електричного
устаткування

2,7%



виробництво готових металевих
виробів, крім машин і

2,3%



ремонт і монтаж машин і
устаткування



металургійне виробництво

2,0%



виробництво інших транспортних
засобів

1,9%



виробництво гумових і
пластмасових виробів

1,6%



виробництво шкіри, виробів зі
шкіри та інших матеріалів

1,1%



виробництво напоїв

2,1%

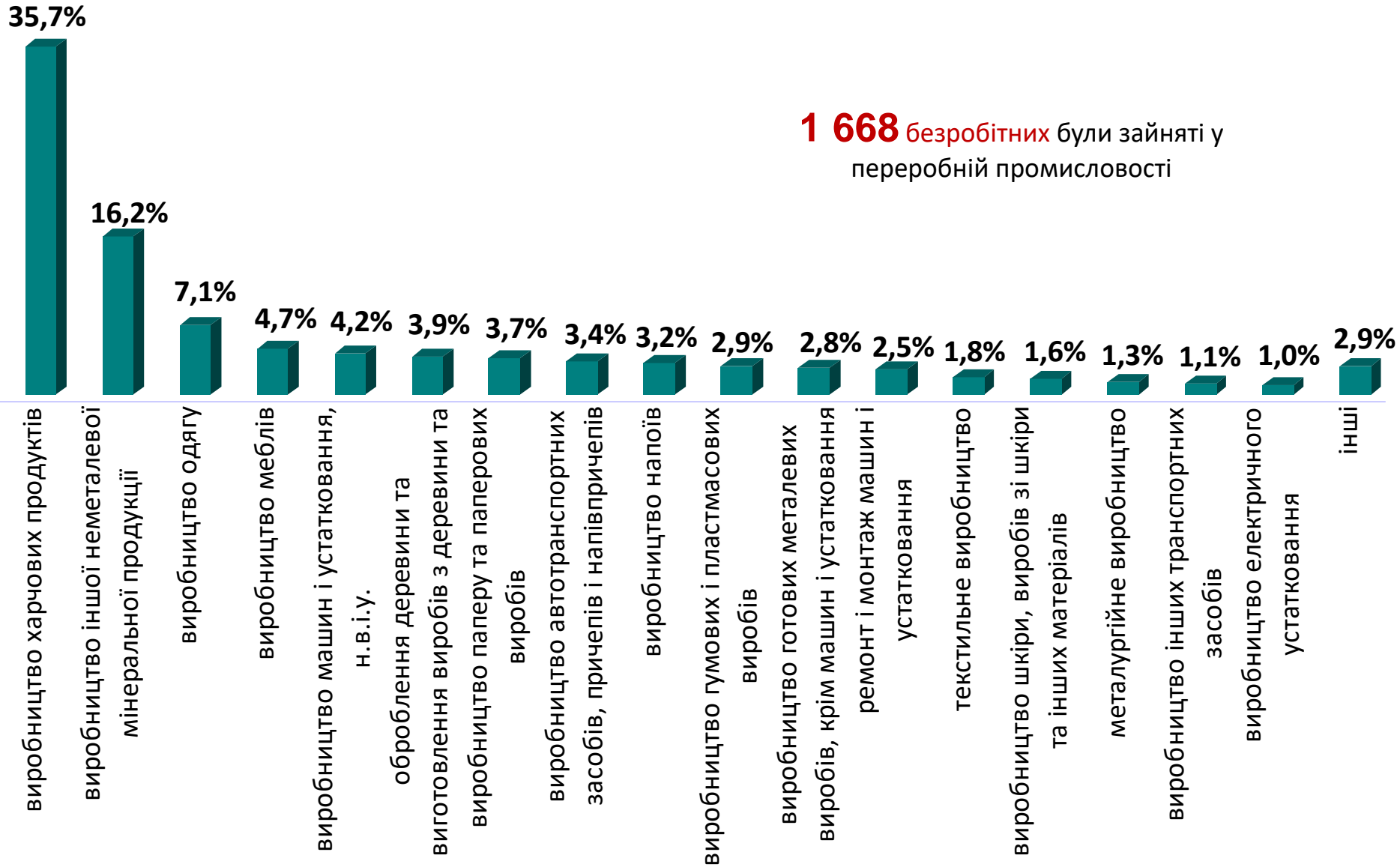


інші

3 153 вакансії

у переробній промисловості

Структура безробітних за видами переробної промисловості, %



1 668 безробітних були зайняті у переробній промисловості

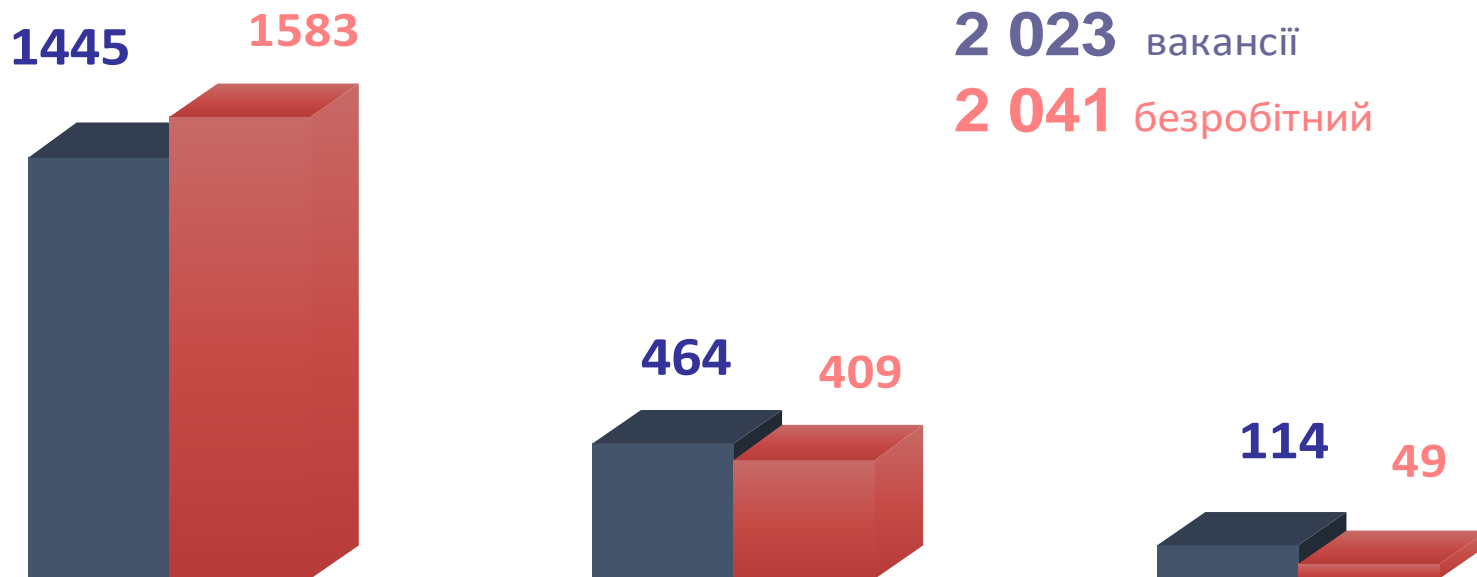


Кількість вакансій та кількість безробітних за видами оптової та роздрібної торгівлі

Усього:

2 023 вакансії

2 041 безробітний



роздрібна торгівля, крім
торгівлі автотранспортними
засобами

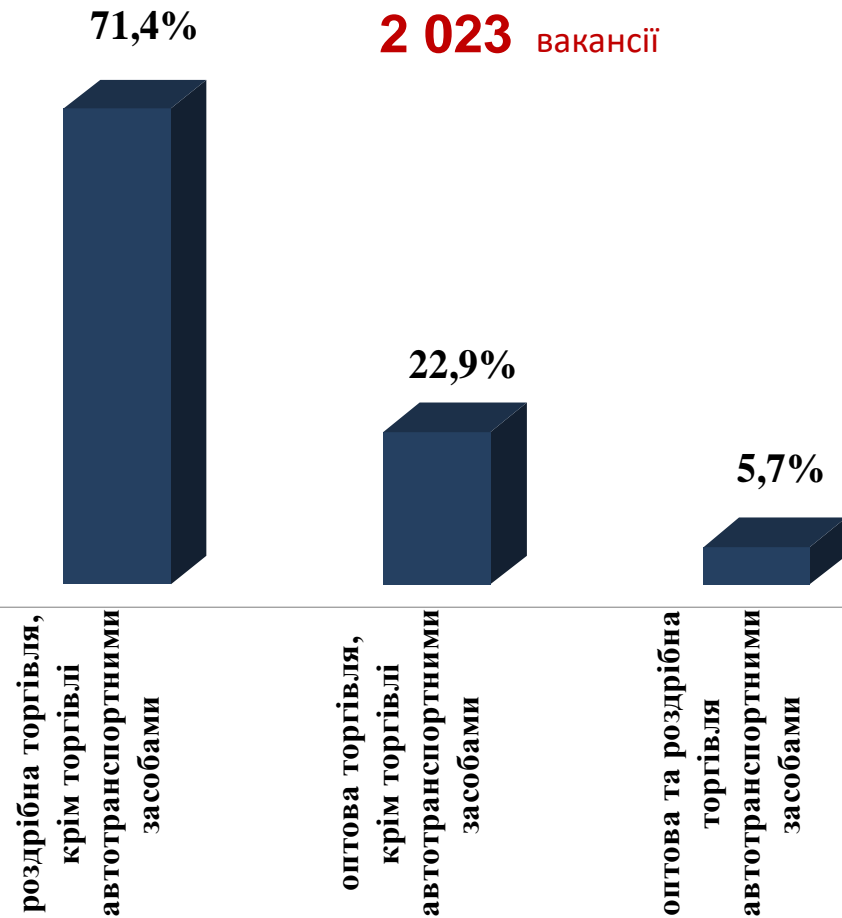
оптова торгівля, крім
торгівлі автотранспортними
засобами

оптова та роздрібна
торгівля
автотранспортними
засобами

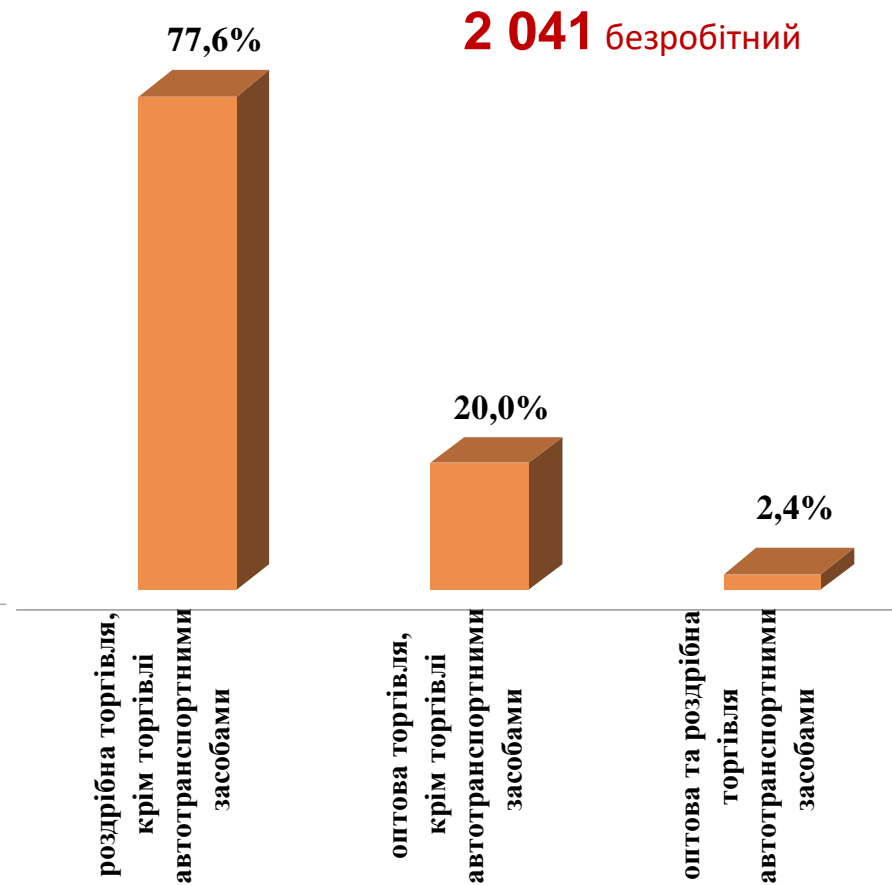
■ Кількість вакансій

■ Кількість безробітних

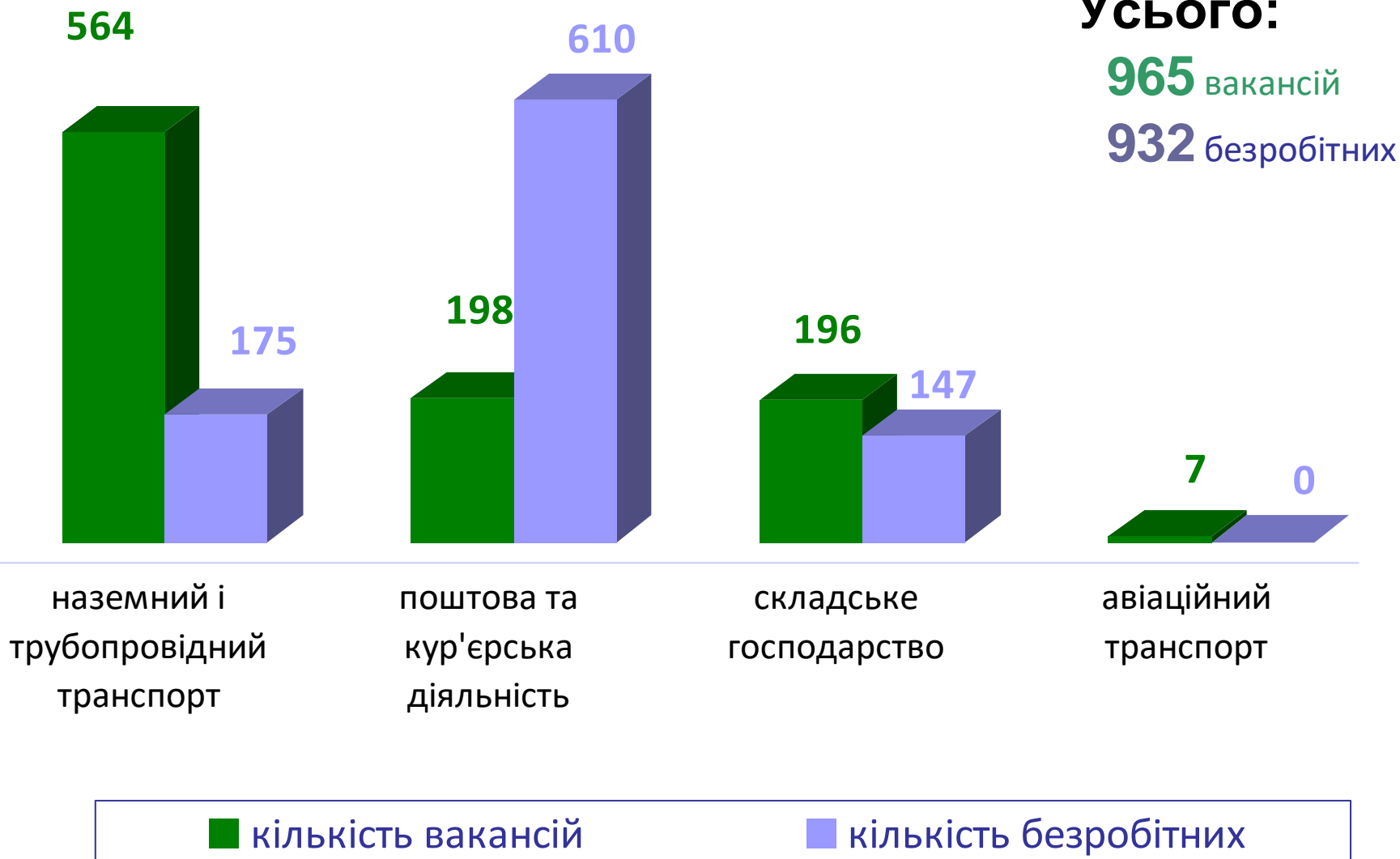
Структура вакансій за видами оптової та роздрібної торгівлі, %



Структура безробітних за видами оптової та роздрібної торгівлі, %



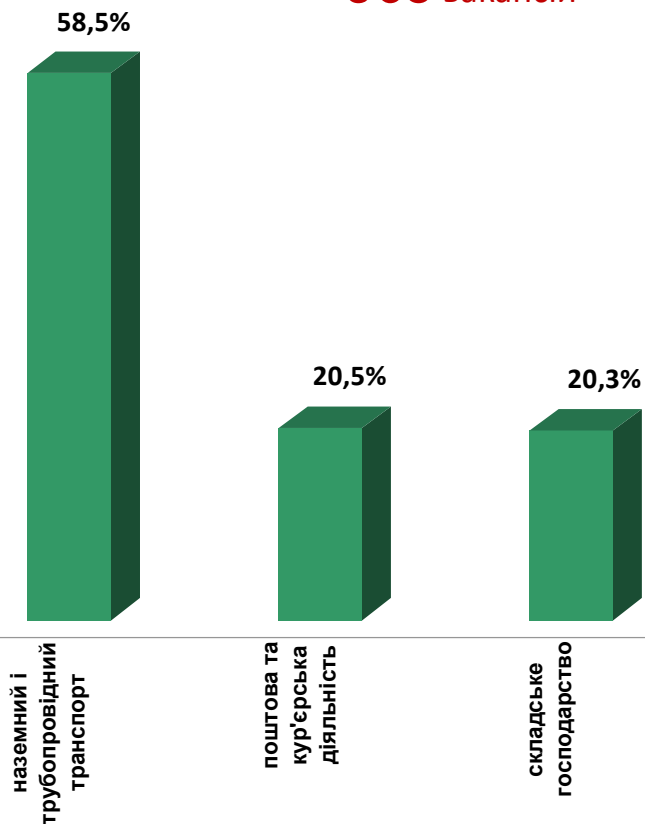
Кількість вакансій та кількість безробітних у сфері транспорту





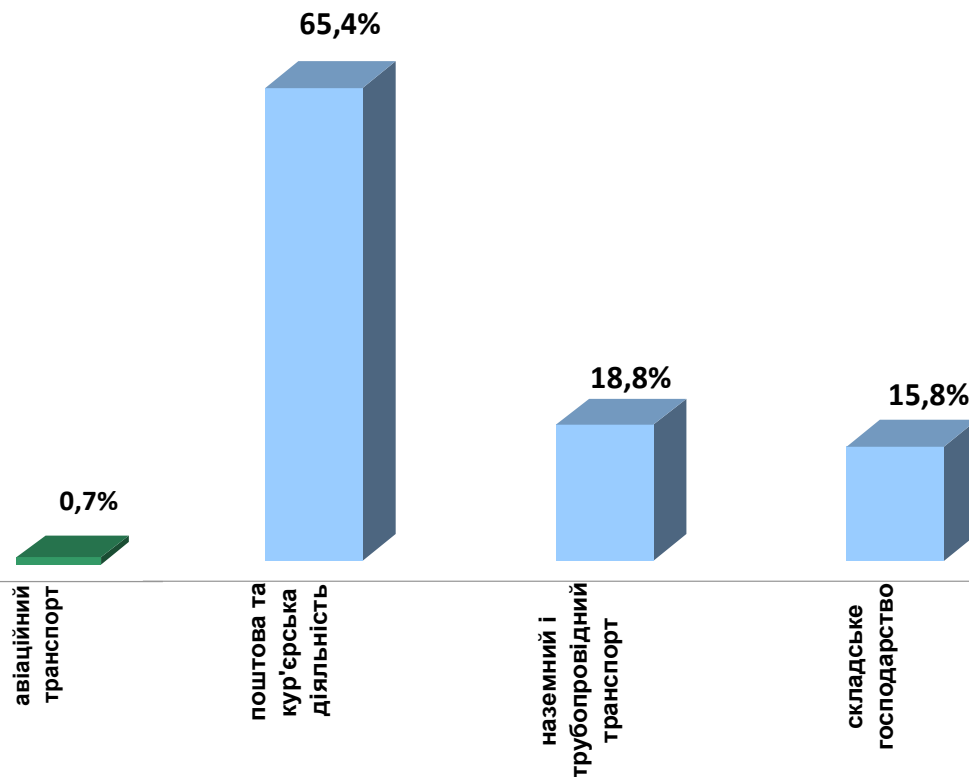
Структура вакансій у сфері транспорту, %

965 вакансій



Структура безробітних у сфері транспорту, %

932 безробітних

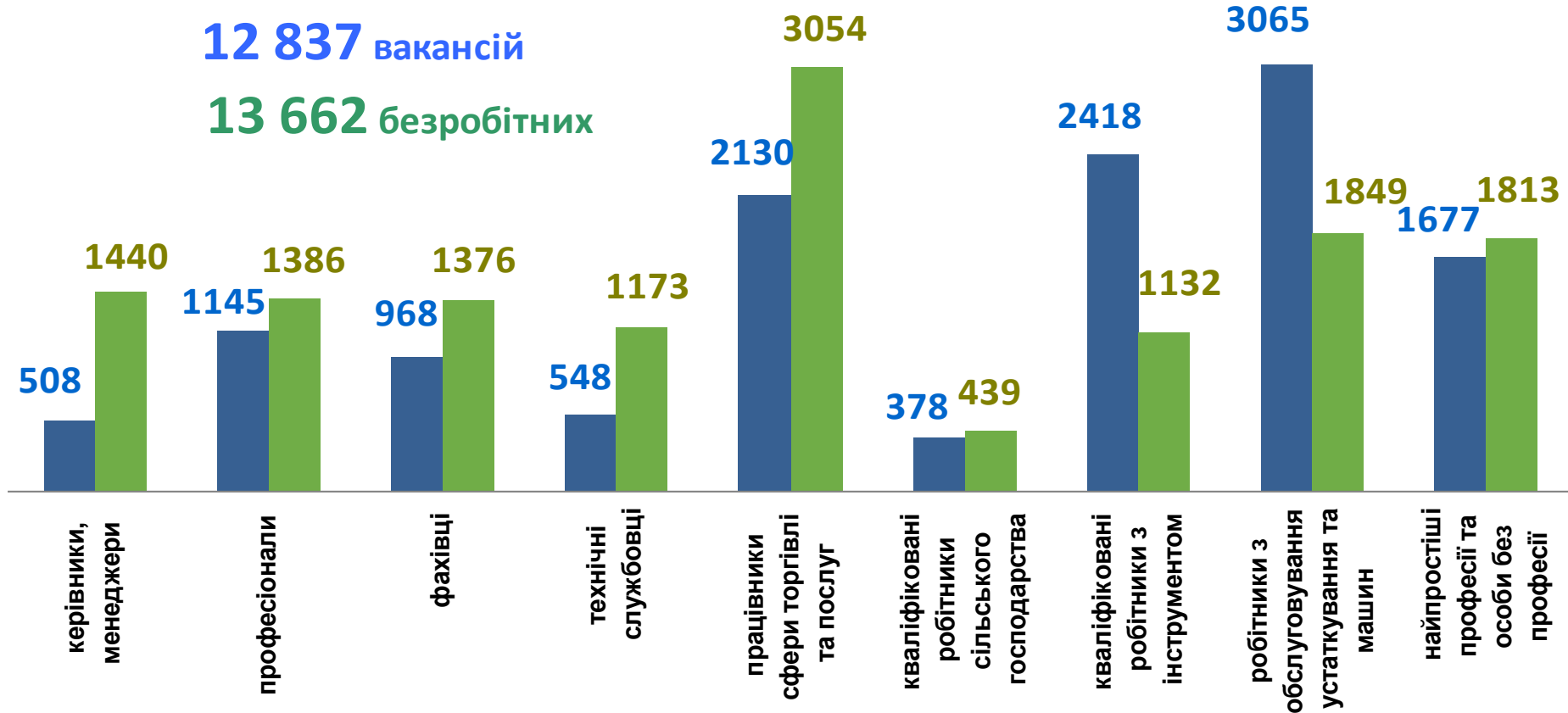


Кількість вакансій та кількість безробітних за професійними групами

Усього:

12 837 вакансій

13 662 безробітних



■ кількість вакансій, од.

■ кількість безробітних, осіб

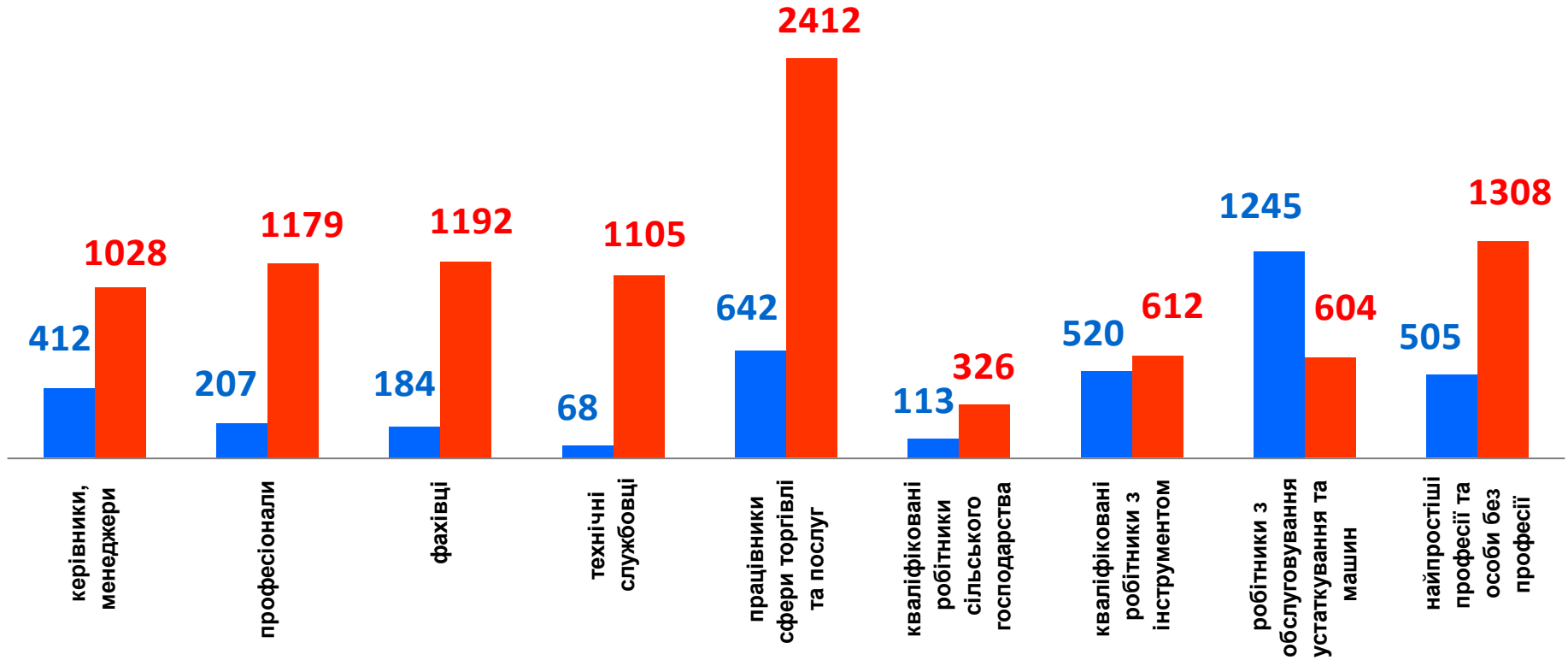
Кількість безробітних за статтю за статтю та професійними групами



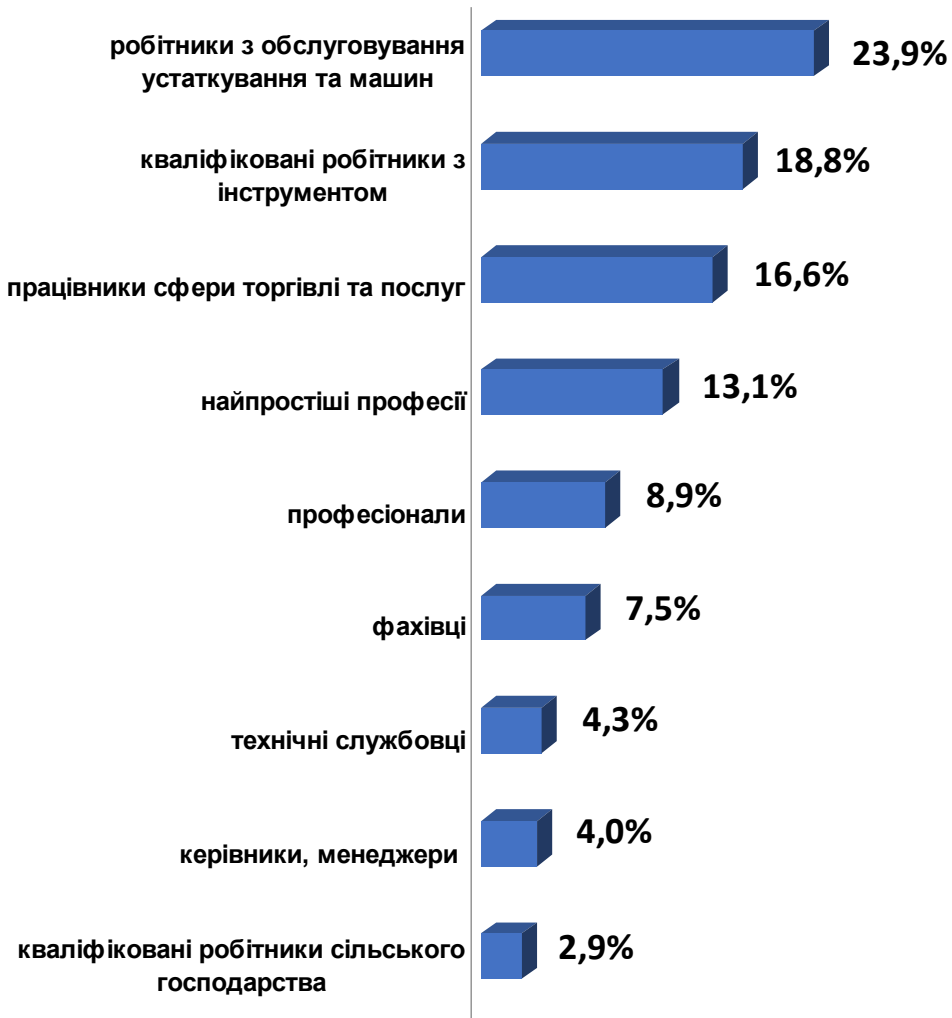
3,9 тис. чоловіків



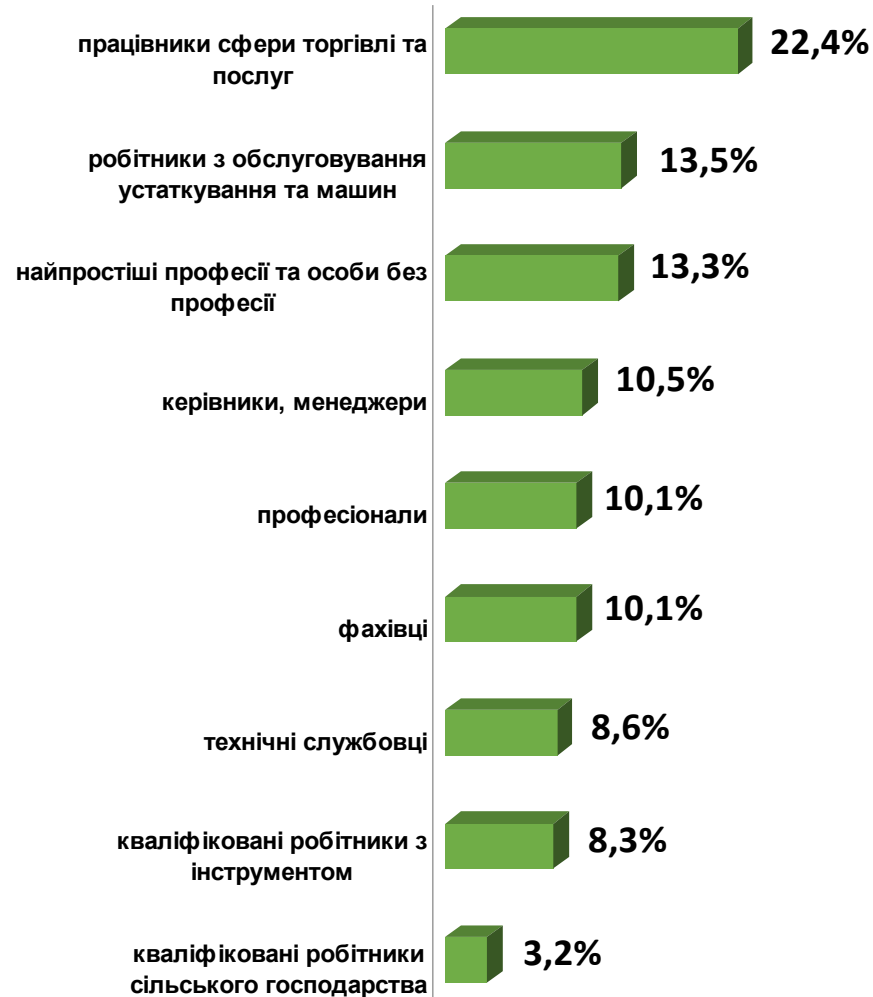
9,8 тис. жінок



Структура вакансій за професійними групами, %



Структура безробітних за професійними групами, %



Структура працевлаштованих безробітних, %

За видами економічної діяльності



За професійними групами



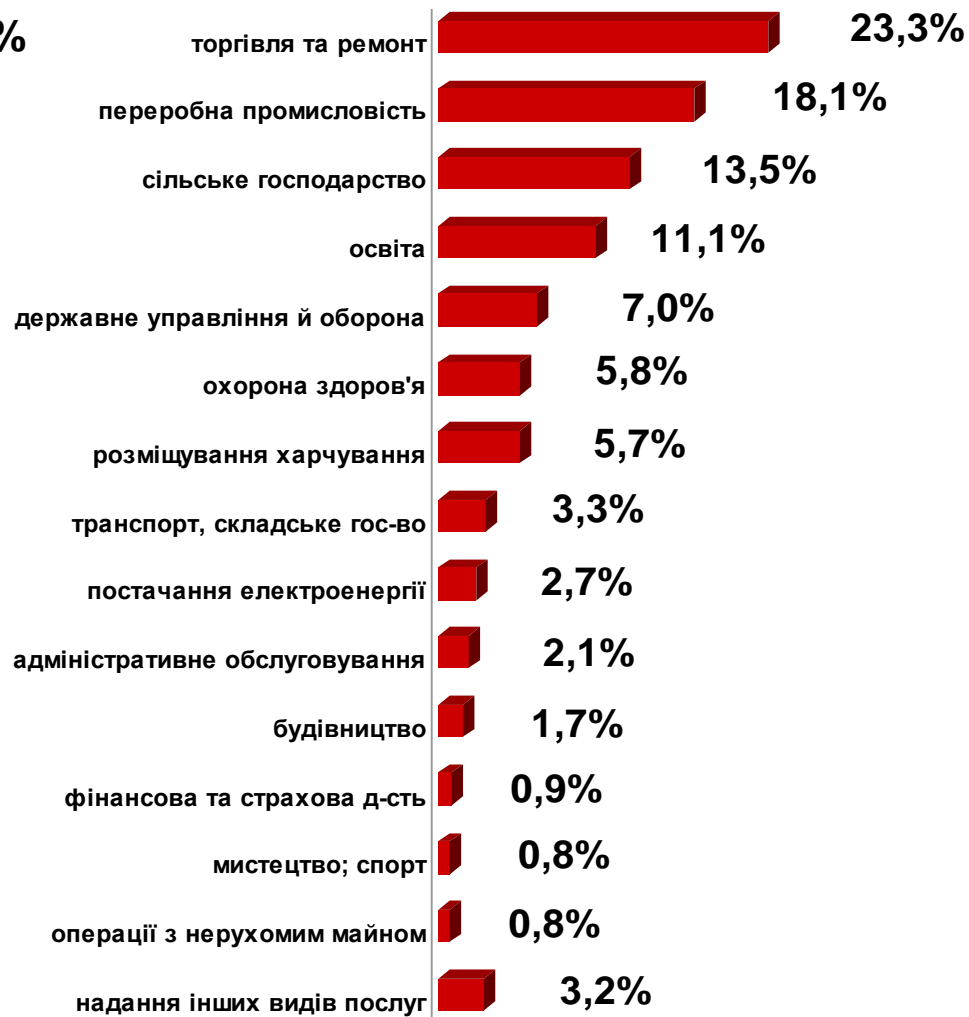
Структура працевлаштованих безробітних, % за статтю та видами економічної діяльності



Чоловіки



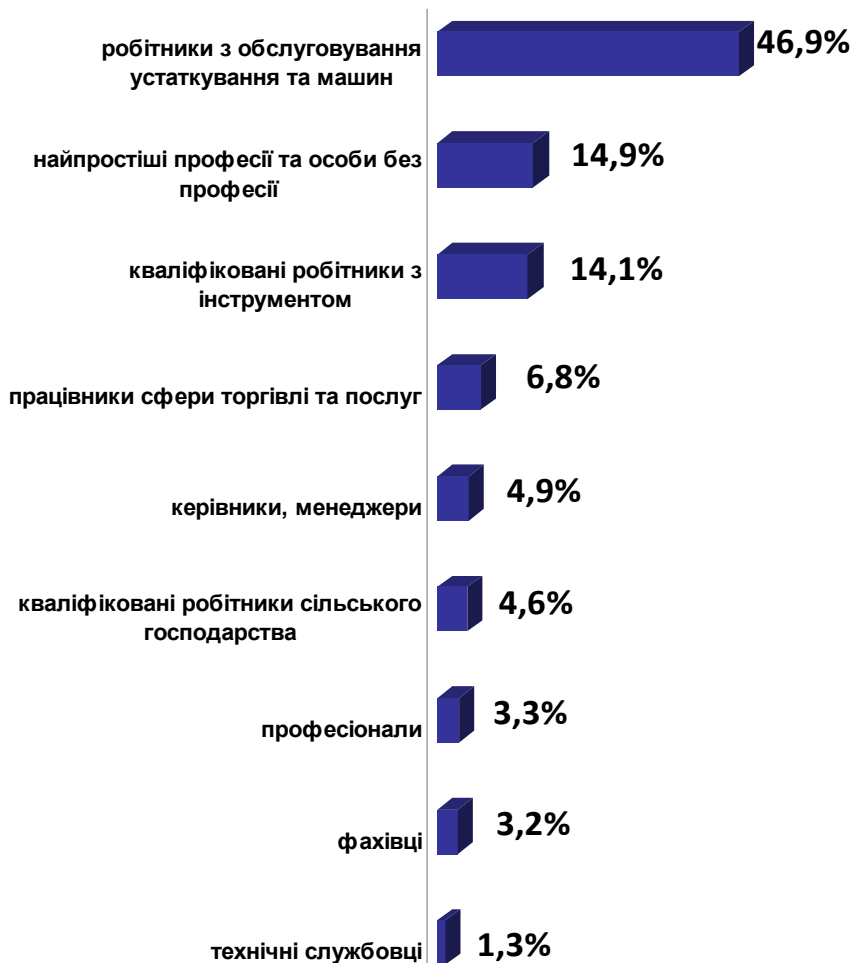
Жінки



Структура працевлаштованих безробітних, % за статтю та професійними групами



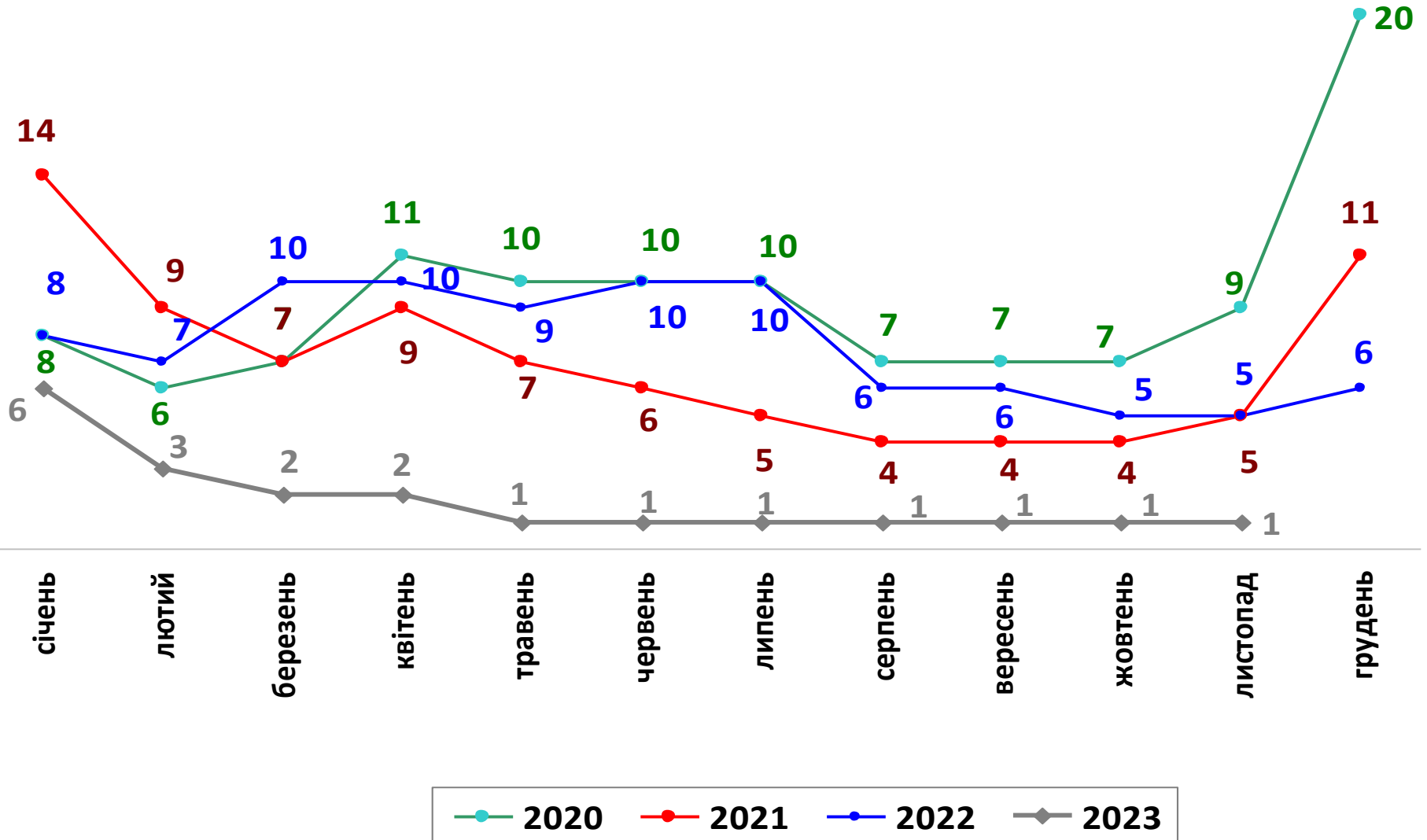
Чоловіки



Жінки

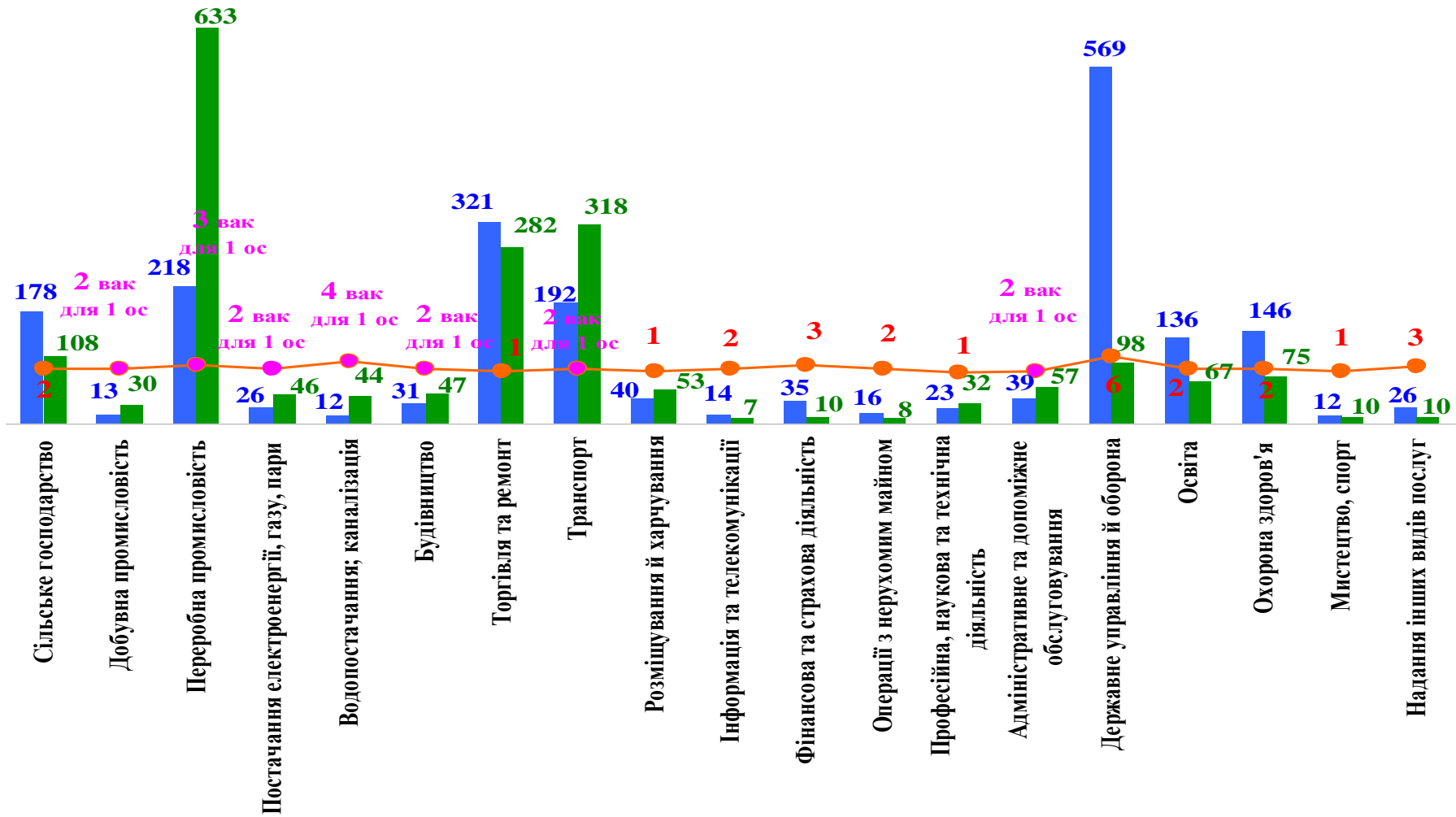


Кількість претендентів на 1 вакансію, станом на кінець місяця, осіб



Кількість зареєстрованих безробітних, кількість вакансій та кількість претендентів на 1 вакансію, станом на 1 грудня 2023 р.

За видами економічної діяльності



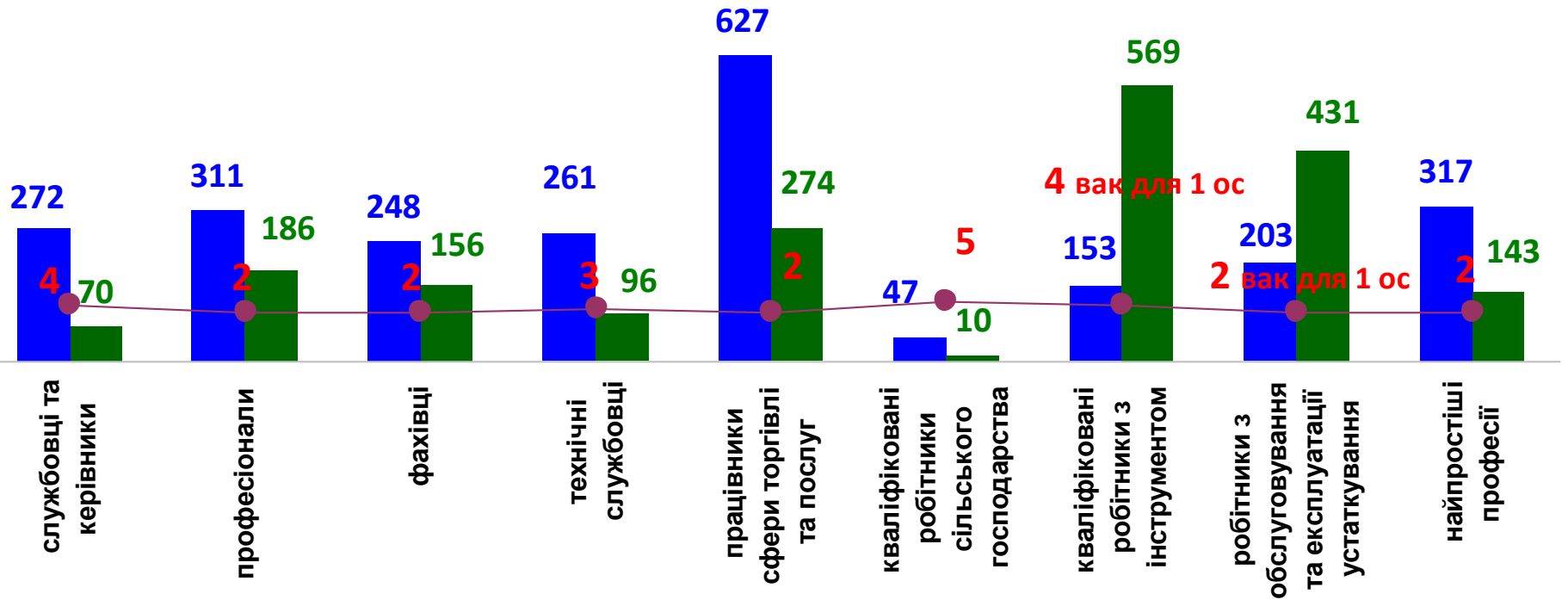
■ кількість безробітних, осіб

■ кількість вакансій, од.

● навантаження на 1 вакансію, осіб

Кількість зареєстрованих безробітних, кількість вакансій та кількість претендентів на 1 вакансію, станом на 1 грудня 2023 року

За професійними групами



■ кількість безробітних, осіб
■ кількість вакансій, од.
● навантаження на 1 вакансію, осіб



Професії, за якими кількість вакансій є найбільшою, станом на 1 грудня 2023 року
за професійними групами **ТОП-10**

Керівники, менеджери

- головний бухгалтер
- начальник відділу поштового зв'язку
- завідувач складу
- завідувач господарства
- головний енергетик
- майстер
- начальник відділення
- майстер виробництва
- майстер виробничої дільниці
- виконавець робіт

Професіонали, фахівці

- інспектор
- бухгалтер
- інспектор (пенітенціарна система)
- спеціаліст державної служби (місцевого самоврядування)
- вихователь
- інженер-електронік
- інженер-конструктор
- електрик дільниці
- асистент фармацевта
- інспектор кредитний



Професії, за якими кількість вакансій є найбільшою, станом на 1 грудня 2023 року
за професійними групами **ТОП-10**

Технічні службовці

- листоноша (поштар)
- оператор поштового зв'язку
- службовець на складі (комірник)
- касир торговельного залу
- адміністратор
- контролер-касир
- адміністратор (господар залу)
- офіс-адміністратор
- оператор електронно-комунікаційних послуг
- оператор комп'ютерного набору

Працівники сфери торгівлі та послуг

- продавець продовольчих товарів
- кухар
- продавець-консультант
- офіціант
- охоронник
- бармен
- продавець непродовольчих товарів
- бариста
- поліцейський (за спеціалізаціями)
- комплектувальник товарів



Професії, за якими кількість вакансій є найбільшою, станом на 1 грудня 2023 року
за професійними групами **ТОП-10**

Кваліфіковані робітники сільського господарства

- робітник з догляду за тваринами
- озеленювач
- оператор машинного доїння
- птахівник
- оператор птахофабрик та механізованих ферм
- робітник з комплексного обслуговування сільськогосподарського виробництва
- робітник на лісокультурних (лісогосподарських) роботах
- лісоруб

Кваліфіковані робітники з інструментом

- швачка
- монтер колії
- слюсар-ремонтник
- електромонтер з ремонту та обслуговування електроустаткування
- слюсар з механоскладальних робіт
- електрогазозварник
- слюсар-сантехнік
- електрозварник ручного зварювання
- слюсар-електрик з ремонту електроустаткування
- верстатник деревообробних верстатів



Професії, за якими кількість вакансій є найбільшою, станом на 1 грудня 2023 року
за професійними групами **ТОП-10**

Робітники з обслуговування устаткування

- водій автотранспортних засобів
- токар
- водій тролейбуса
- тракторист
- оператор котельні
- оператор верстатів з програмним керуванням
- машиніст екскаватора
- фрезерувальник
- машиніст (кочегар) котельної
- машиніст крана (кранівник)

Найпростіші професії

- підсобний робітник
- вантажник
- кухонний робітник
- дворник
- укладальник-пакувальник
- робітник з комплексного прибирання
- прибиральник службових приміщень
- прибиральник територій
- прибиральник виробничих приміщень
- укладальник хлібобулочних виробів



Професії, по яких чисельність безробітних є найбільшою,
станом на 1 грудня 2023 року **ТОП-20**

о продавець

о листоноша (поштар)

о підсобний робітник

о кухар

о стрілець

о продавець непродовольчих товарів

о прибиральник службових приміщень

о продавець-консультант

о водій автотранспортних засобів

о вчитель закладу загальної середньої освіти

о бухгалтер

о помічник вихователя

о спеціаліст державної служби

о сестра медична (брат медичний)

о швачка

о молодша медична сестра (молодший медичний брат)

о охоронник

о командир відділення

о вчитель початкових класів

о службовець на складі (комірник)

Професії, по яких чисельність безробітних за статтю є найбільшою,
станом на 1 грудня 2023 року

ТОП-10



Чоловіки

- стрілець
- водій автотранспортних засобів
- командир відділення
- охоронник
- підсобний робітник
- сапер (розмінування)
- командир взводу
- сторож
- завідувач складу
- слюсар-ремонтник



Жінки

- продавець
- листоноша (поштар)
- підсобний робітник
- прибиральник службових приміщень
- кухар
- вчитель закладу загальної середньої освіти
- бухгалтер
- помічник вихователя
- сестра медична
- спеціаліст державної служби (місцевого самоврядування)