



ПОПИТ ТА ПРОПОЗИЦІЯ НА ЗАРЕЄСТРОВАНОМУ РИНКУ ПРАЦІ ХМЕЛЬНИЦЬКОЇ ОБЛАСТІ

У 2022 РОЦІ

Попит та пропозиція на зареєстрованому ринку праці у 2022 році



У 2022 році роботодавці проінформували центри зайнятості про наявність 18,4 тис. вакансій, що на 33% менше, ніж у 2021 році.

Структура вакансій за видами економічної діяльності була наступною: 23% вакансій пропонувалося на підприємствах переробної промисловості; 20% - в сільському господарстві; 14% – в оптовій та роздрібній торгівлі, по 7% - у транспортній галузі та освіті.

У професійному розрізі, найбільше вакансій пропонувалося для працевлаштування: робітників з обслуговування, експлуатації устаткування та машин (30%); кваліфікованих робітників з інструментом (17%); працівників сфери торгівлі та послуг (14%); професіоналів (8%); фахівців (7%), керівників, менеджерів (5%), технічних службовців (4%).

Станом на 1 січня 2023 року кількість актуальних вакансій, заявлених роботодавцями до обласної служби зайнятості становила 1,0 тис. одиниць, що на 9% менше, ніж на відповідну дату минулого року.

За видами економічної діяльності, більшість вакансій налічувалося на підприємствах переробної промисловості (23%), у сфері торгівлі (22%), в галузі сільського господарства (14%), в транспортній галузі (12%), в галузі охорони

здоров'я (5%), в державному управлінні й обороні (5%).

За професійними групами найбільший попит роботодавців спостерігався на:

- кваліфікованих робітників з інструментом – 27% (швачка, слюсар, монтер колії, електромонтер, електрогазозварник, електрозварник, оброблювач ветсанбраку, пекар, закрийник);
- робітників з обслуговування, експлуатації устаткування та машин – 27% (тракторист, водій, водій тролейбуса, токар, оператор заправних станцій, оператор котельні, машиніст екскаватора, оператор верстатів з програмним керуванням);
- працівників сфери торгівлі та послуг – 15% всіх поданих вакансій (продавець, охоронник, кухар, молодший інспектор (поліція), офіціант, бармен, соціальний робітник, манікюрник, виробник харчових напівфабрикатів, перукар);
- професіоналів – 11% (інспектор (пенітенціарна система), вчитель, фармацевт, лікар-педіатр, інженер, лікар загальної практики-сімейний лікар, лікар-анестезіолог, лікар-невропатолог, лікар ветеринарної медицини, лікар-епідеміолог);
- фахівців – 7% (бухгалтер, технолог, асистент фармацевта, інспектор кредитний, технік-лаборант, сестра медична (брат медичний), електрик дільниці, технік-електрик, агент торговельний).

Попит та пропозиція на зареєстрованому ринку праці у 2022 році



У 2022 році послугами обласної служби зайнятості скористалися 31,2 тис. безробітних громадян, що на 25% менше, ніж у 2021 році.

За видами економічної діяльності, серед безробітних, які мали професійний досвід, 20% раніше працювали в галузі сільського та лісового господарства; 17% - в оптовій та роздрібній торгівлі; 16% - в державному управлінні й соціальному страхуванні; 15% – на підприємствах переробної промисловості.

За професійними групами, серед зареєстрованих безробітних переважають робітники з обслуговування, експлуатації устаткування (21%); працівники сфери торгівлі та послуг (17%); представники найпростіших професій (13%); законодавці, керівники (12%).

Станом на 1 січня 2023 року послуги обласної служби зайнятості отримували 5,6 тис. зареєстрованих безробітних, що на 54% менше, ніж на відповідну дату минулого року.

За статтю: у загальній кількості зареєстрованих безробітних, чоловіки становили – 1,8 тис. осіб (або 32%), жінки – 3,8 тис. осіб (або 68%).

За віковими групами: 24% зареєстрованих безробітних були у віці до 35 років; 26% – у віці від 35 до 44 років; 28% – у віці від 45 до 55 років; 22% – понад 55 років.

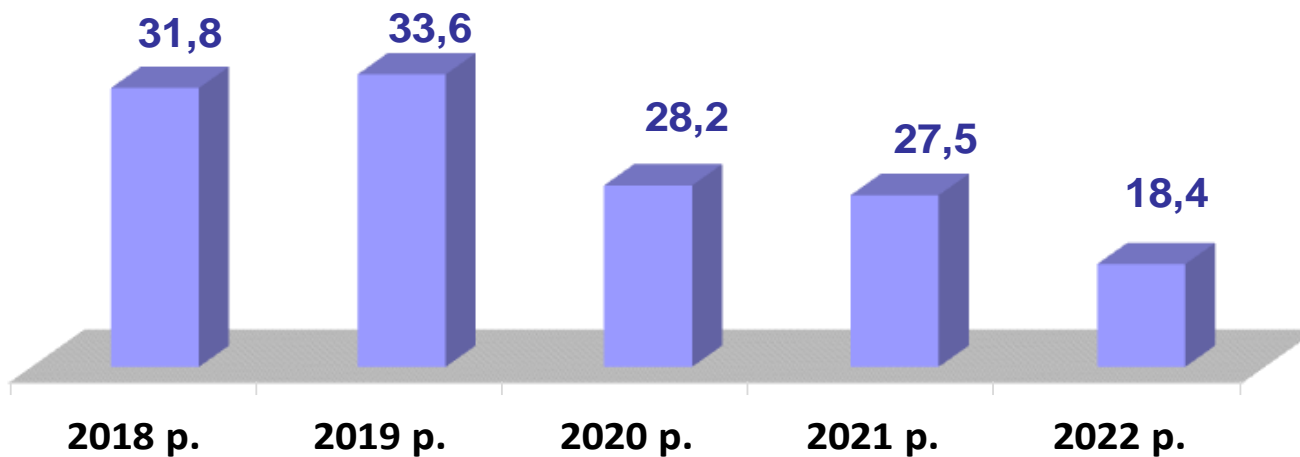
Суттєвим залишається дисбаланс між попитом та пропозицією робочої сили. Станом на 1 січня 2023 року, в середньому по Хмельницькій області, на одне вільне робоче місце претендувало 6 безробітних (на 1 січня 2022 року – 11 осіб).

Найбільша невідповідність попиту на робочу силу та її пропозицію у професійно-кваліфікаційному розрізі спостерігалася серед кваліфікованих робітників сільського господарства (на одну вакансію претендували 109 осіб), представників найпростіших професій (15 осіб), керівників та менеджерів (16 осіб), технічних службовців (14 осіб), законодавців, керівників (13 осіб), працівників сфери торгівлі та послуг (8 осіб).

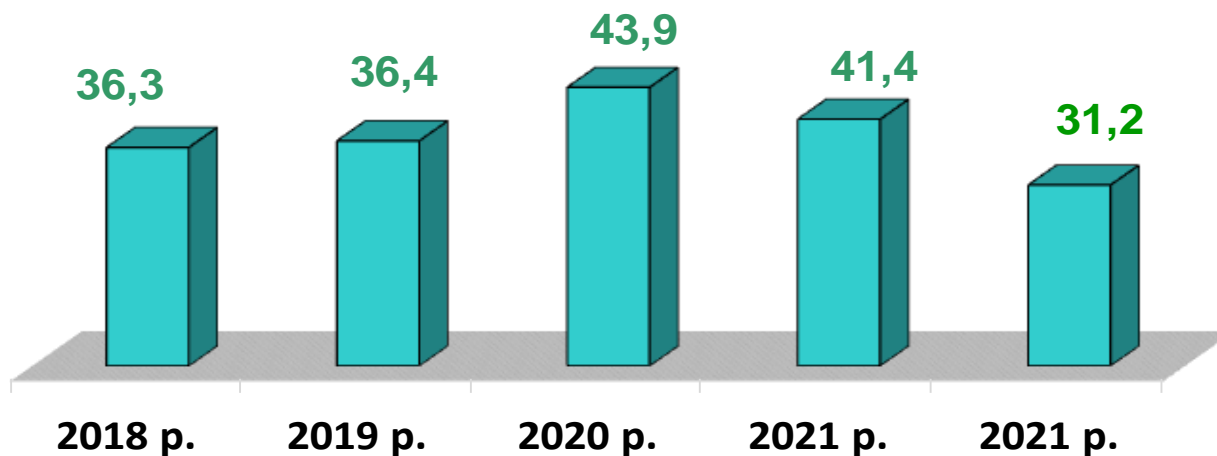
Найбільших труднощів з працевлаштуванням зазнають продавці, підсобні робітники, прибиральники, бухгалтера, кухарі, спеціалісти державної служби, водії, листоноші (поштарі), дорожні робітники. Наприклад: для 2612 безробітних продавців було лише 1240 вакансій, для 786 прибиральників було 302 вакансії.

Нестача кадрів спостерігалася серед представників таких професій: швачка, слюсар-ремонтник, тракторист, оператор котельні, молодший інспектор (поліція), електрик, інспектор, монтер колії, водій тролейбуса, офіціант, токарь, оператор телекомунікаційних послуг, слюсар-електрик з ремонту електроустаткування.

Кількість вакансій, тис. одиниць



Кількість безробітних, тис. осіб



Кількість вакансій за філіями, одиниць

18 423 вакансії у 2022 році

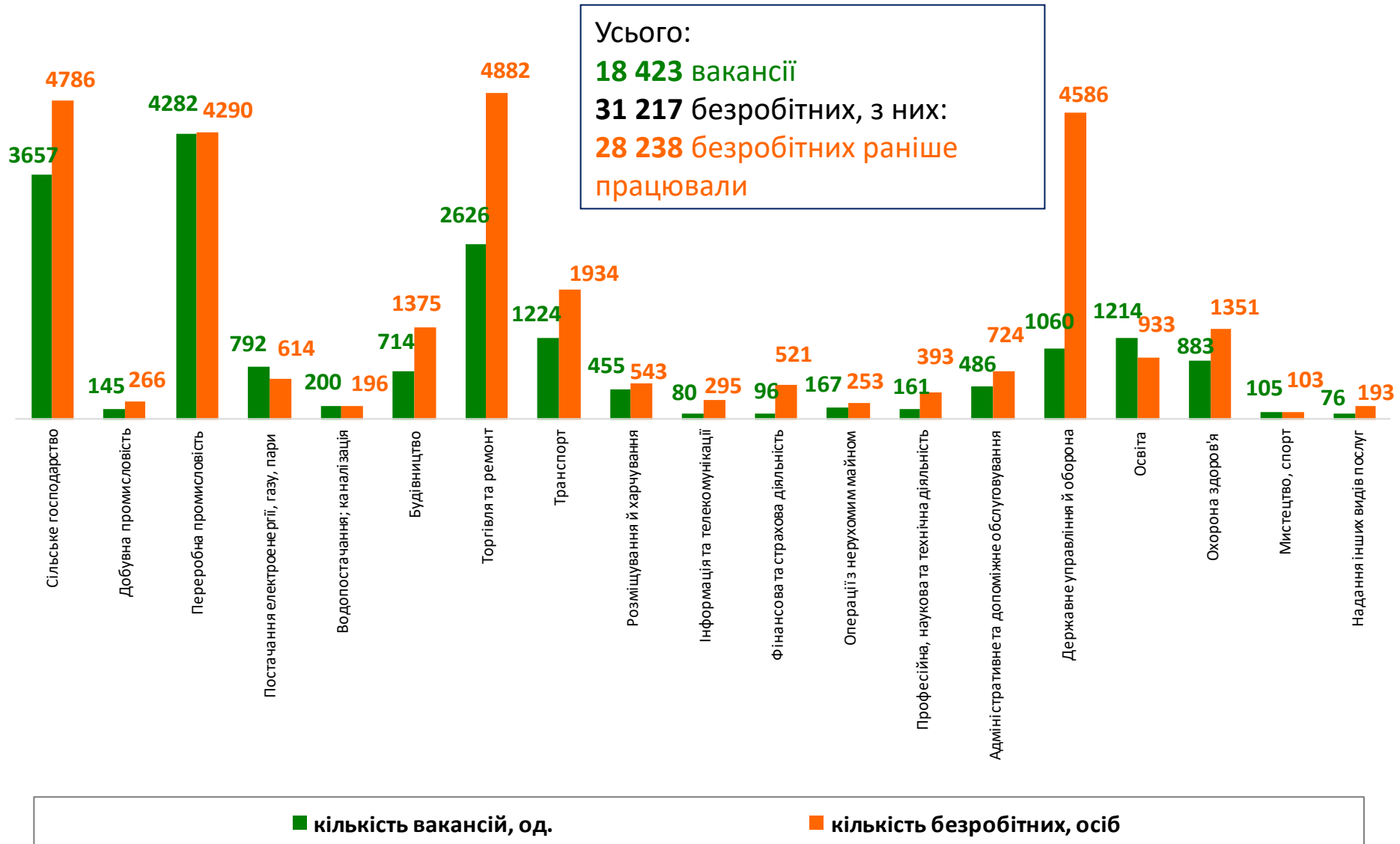


Кількість безробітних за філіями, осіб

31 217 безробітних у 2022 році

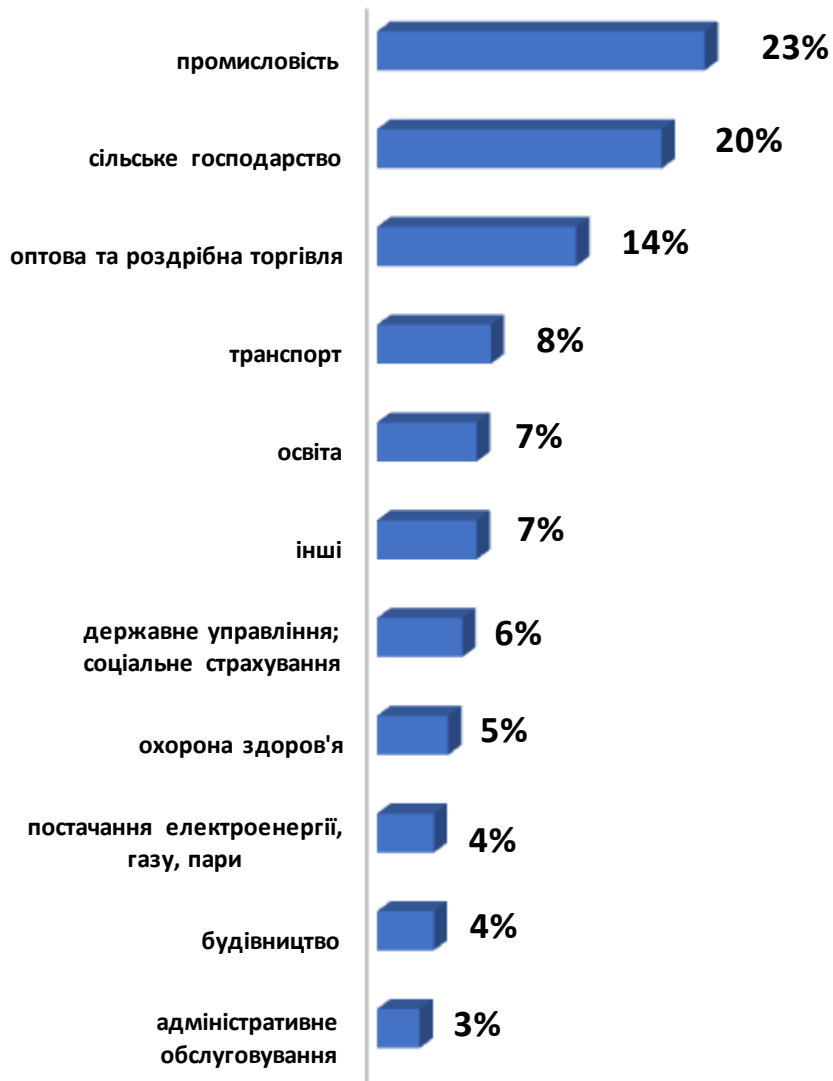


Кількість вакансій та кількість безробітних у 2022 році За видами економічної діяльності





Структура вакансій, % (за видами економічної діяльності)



Структура безробітних, % (за видами економічної діяльності, на яких вони раніше працювали)



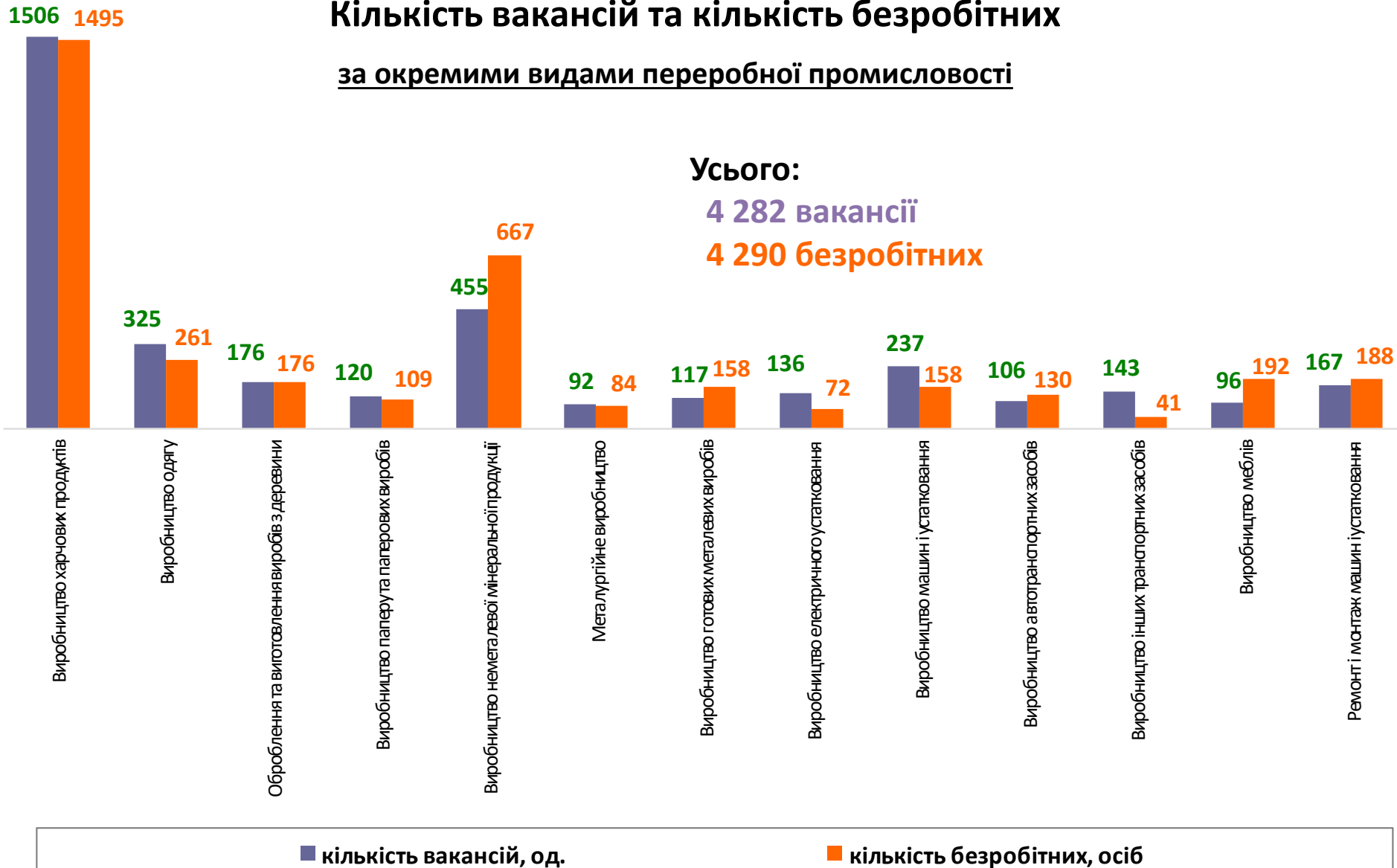
Кількість вакансій та кількість безробітних

за окремими видами переробної промисловості

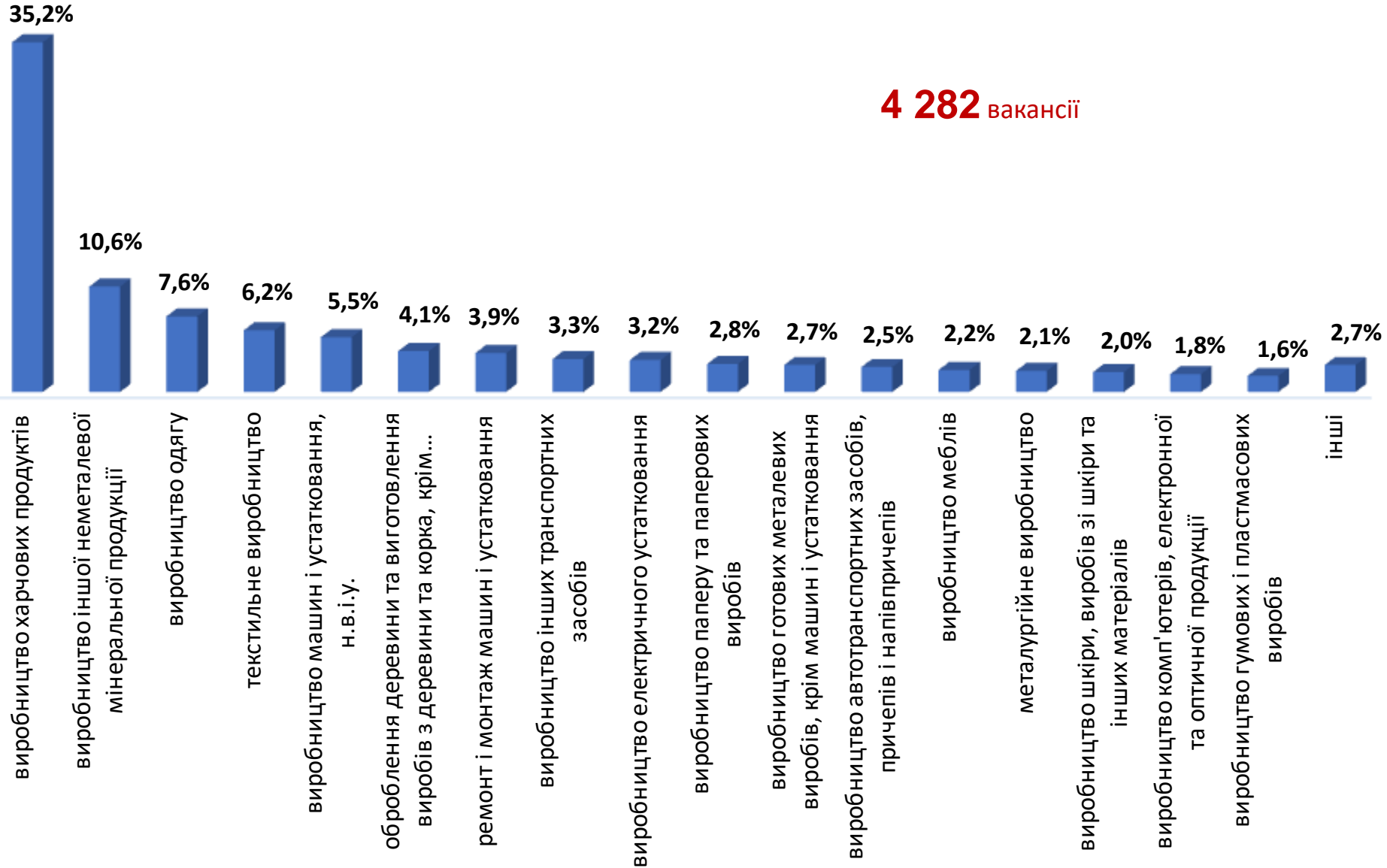
Усього:

4 282 вакансії

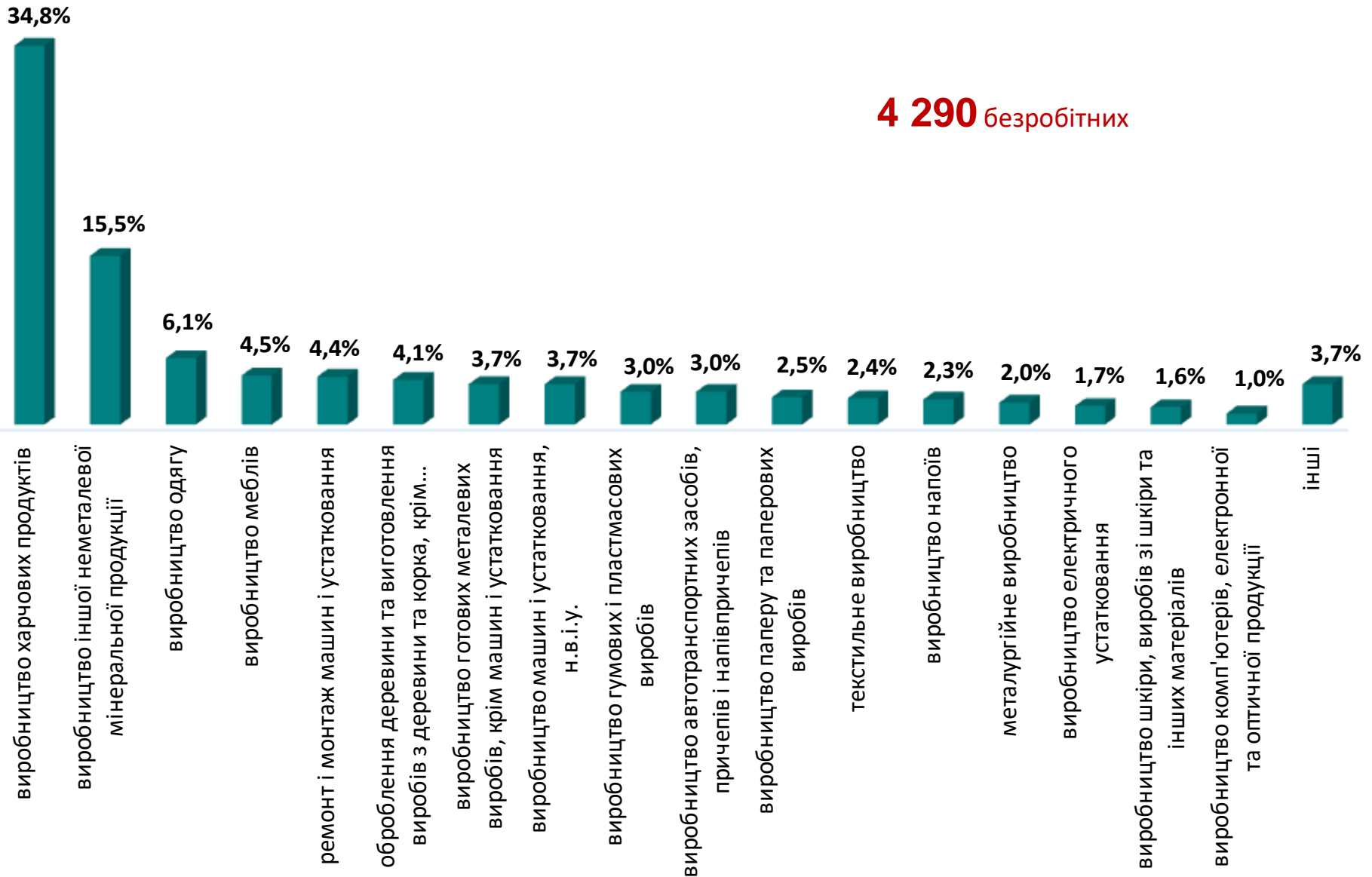
4 290 безробітних



Структура вакансій за видами переробної промисловості, %



Структура безробітних за видами переробної промисловості, %



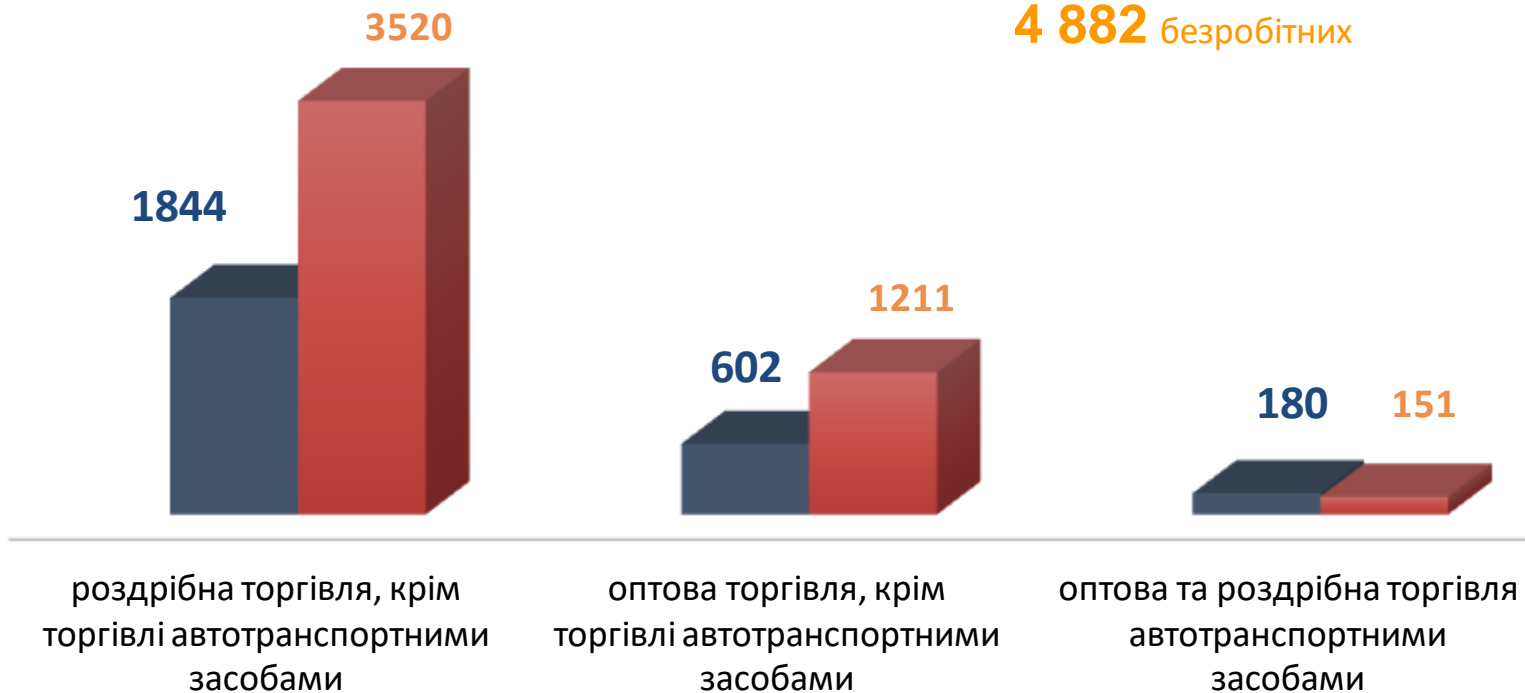


Кількість вакансій та кількість безробітних за видами оптової та роздрібної торгівлі

Усього:

2 626 вакансій

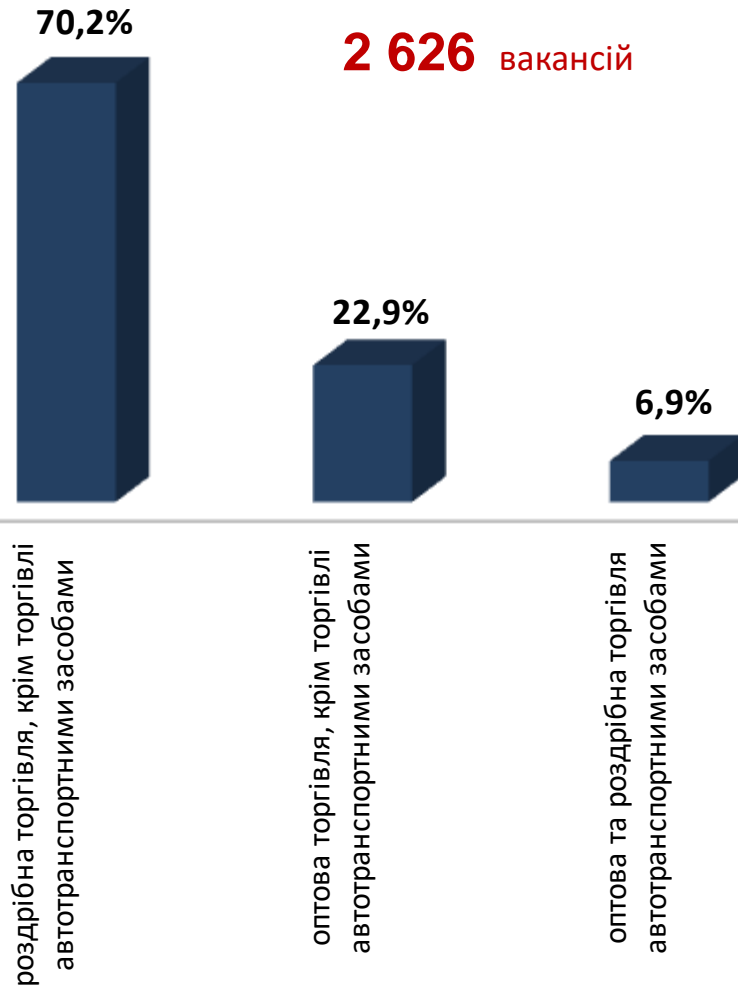
4 882 безробітних



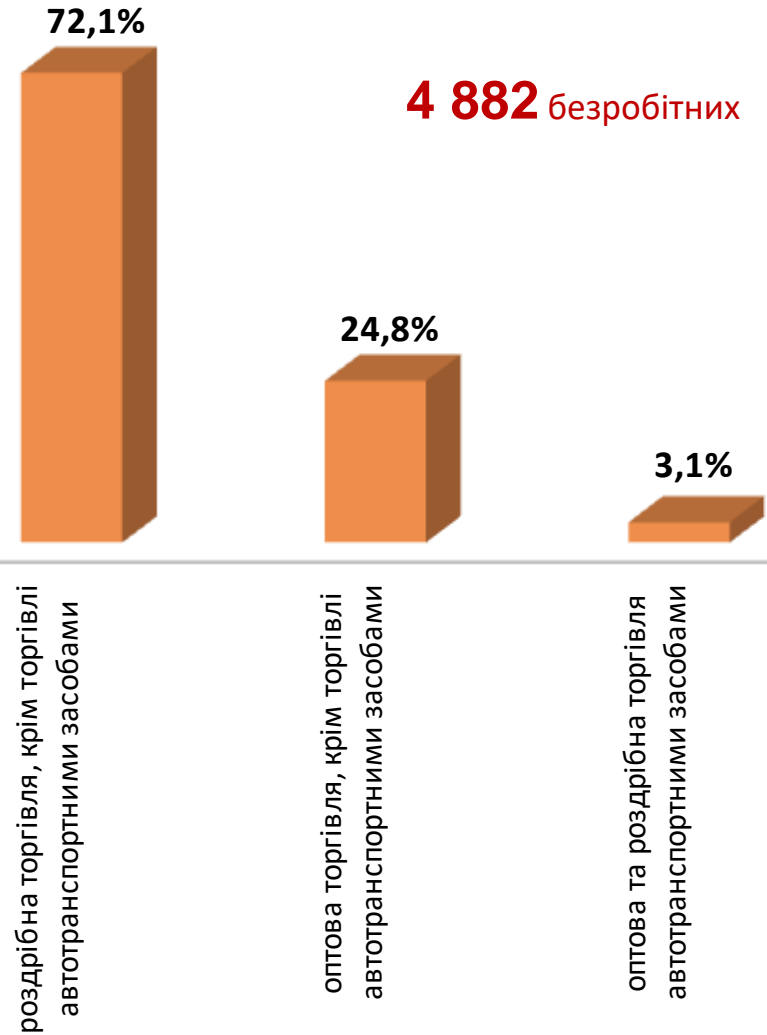
■ Кількість вакансій

■ Кількість безробітних

Структура вакансій за видами оптової та роздрібної торгівлі, %

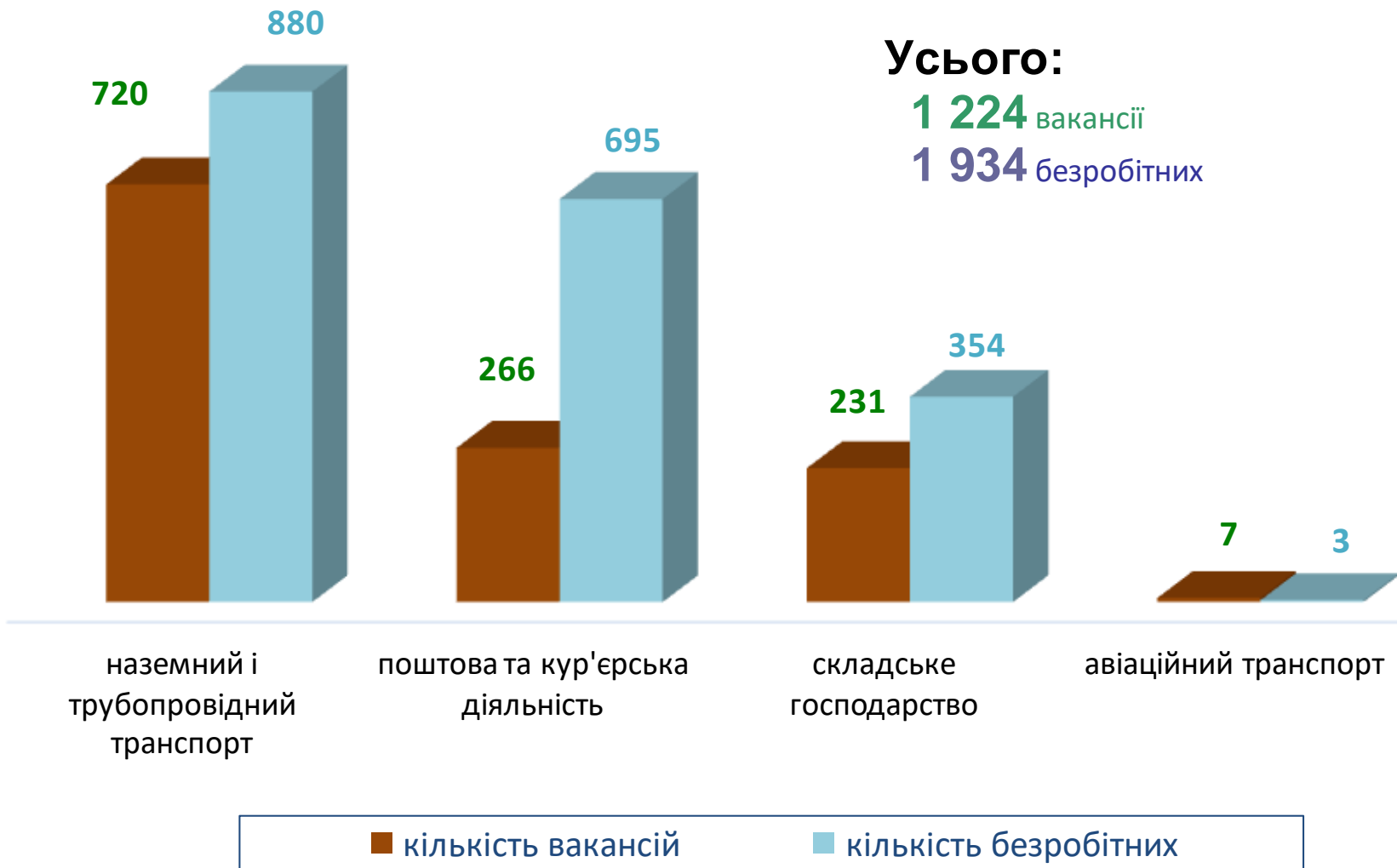


Структура безробітних за видами оптової та роздрібної торгівлі, %



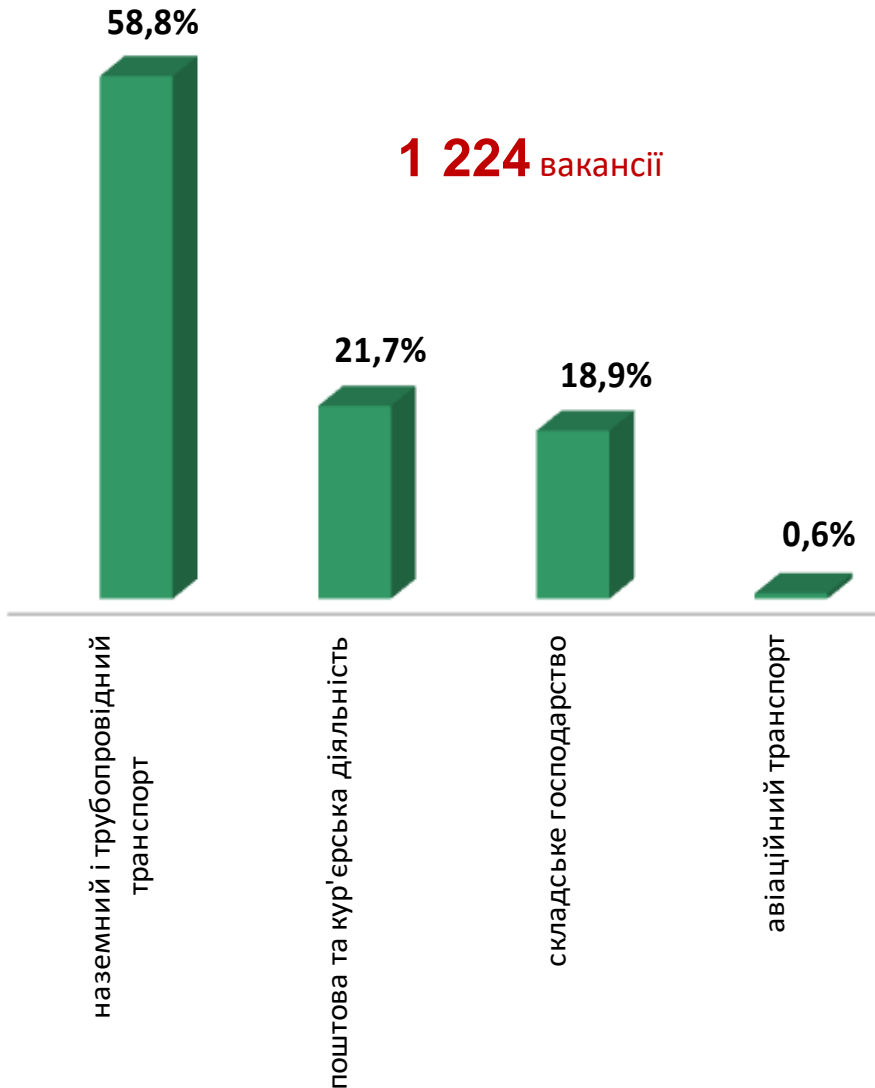


Кількість вакансій та кількість безробітних у сфері транспорту



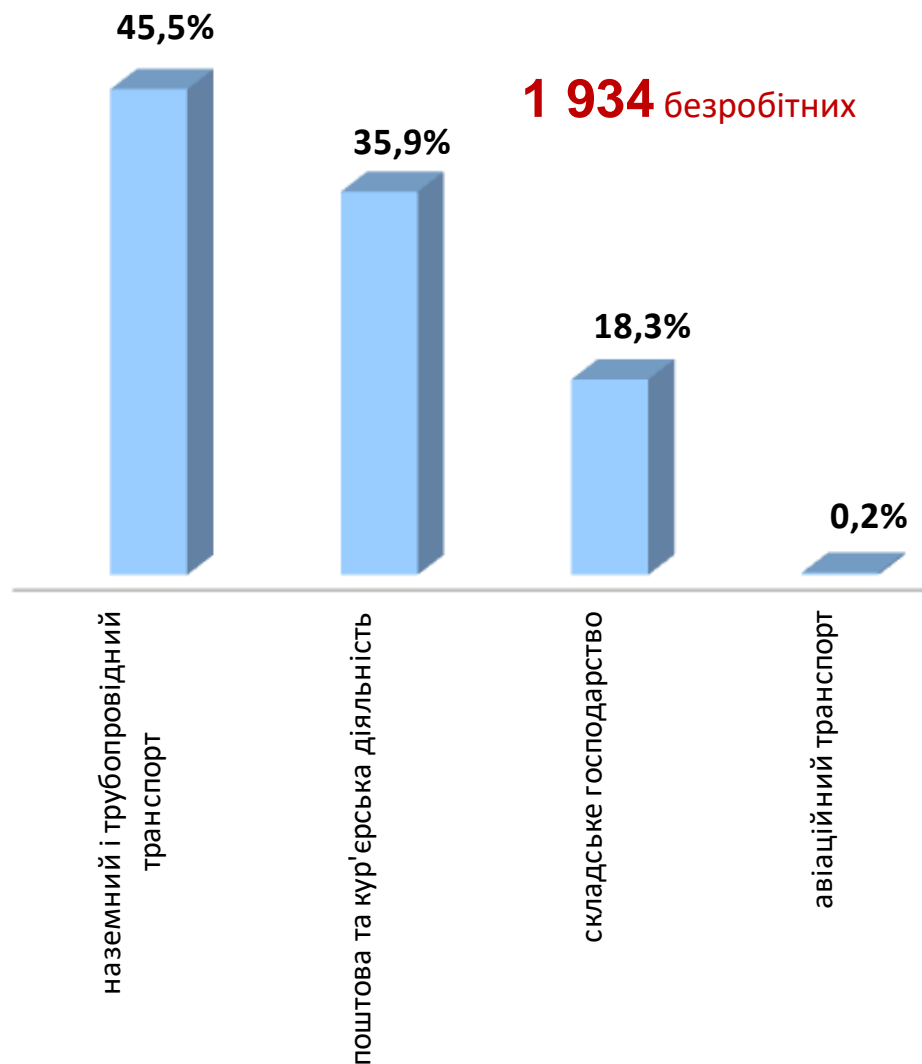
Структура вакансій у сфері транспорту, %

1 224 вакансії



Структура безробітних у сфері транспорту, %

1 934 безробітних

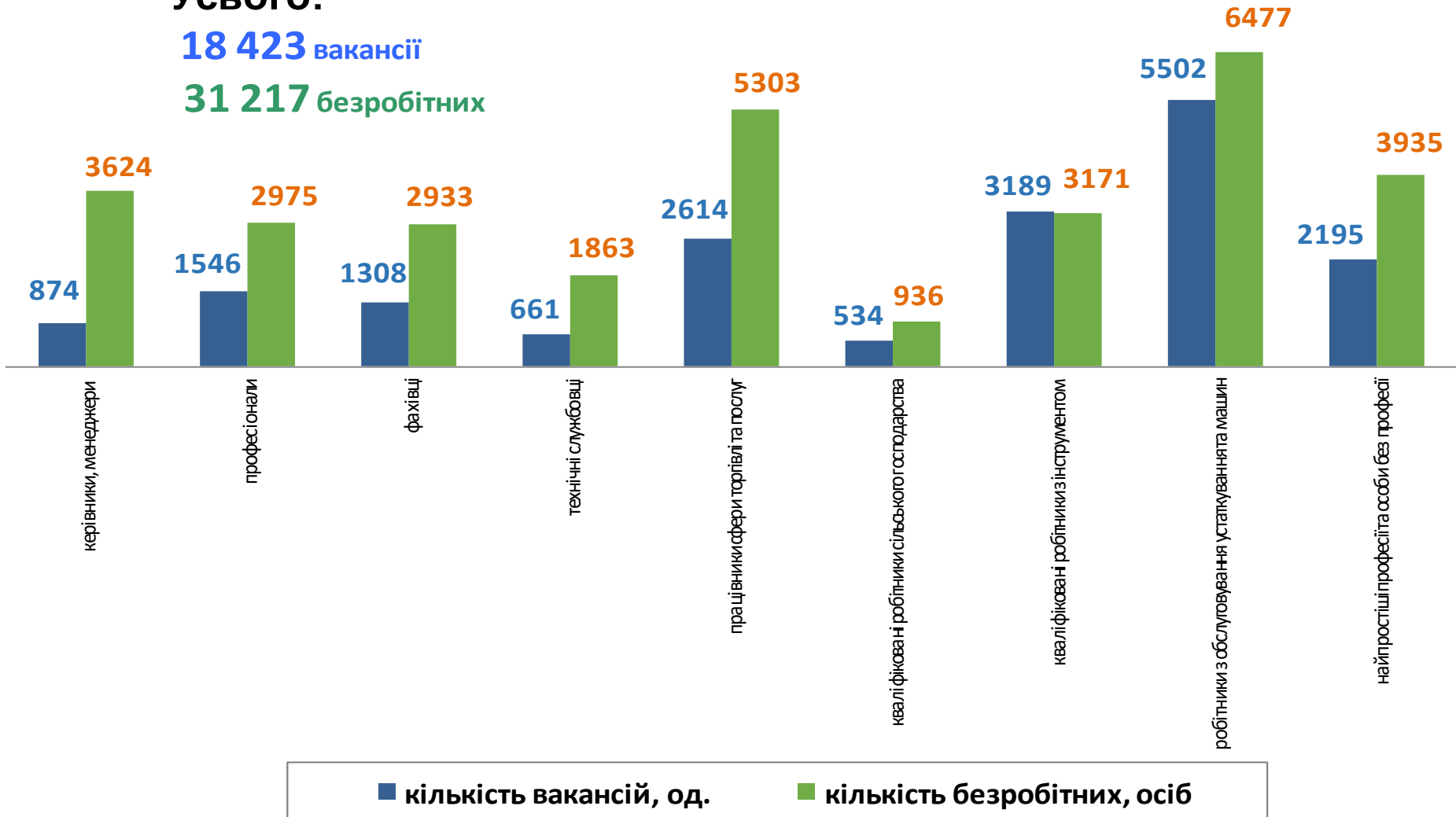


Кількість вакансій та кількість безробітних за професійними групами

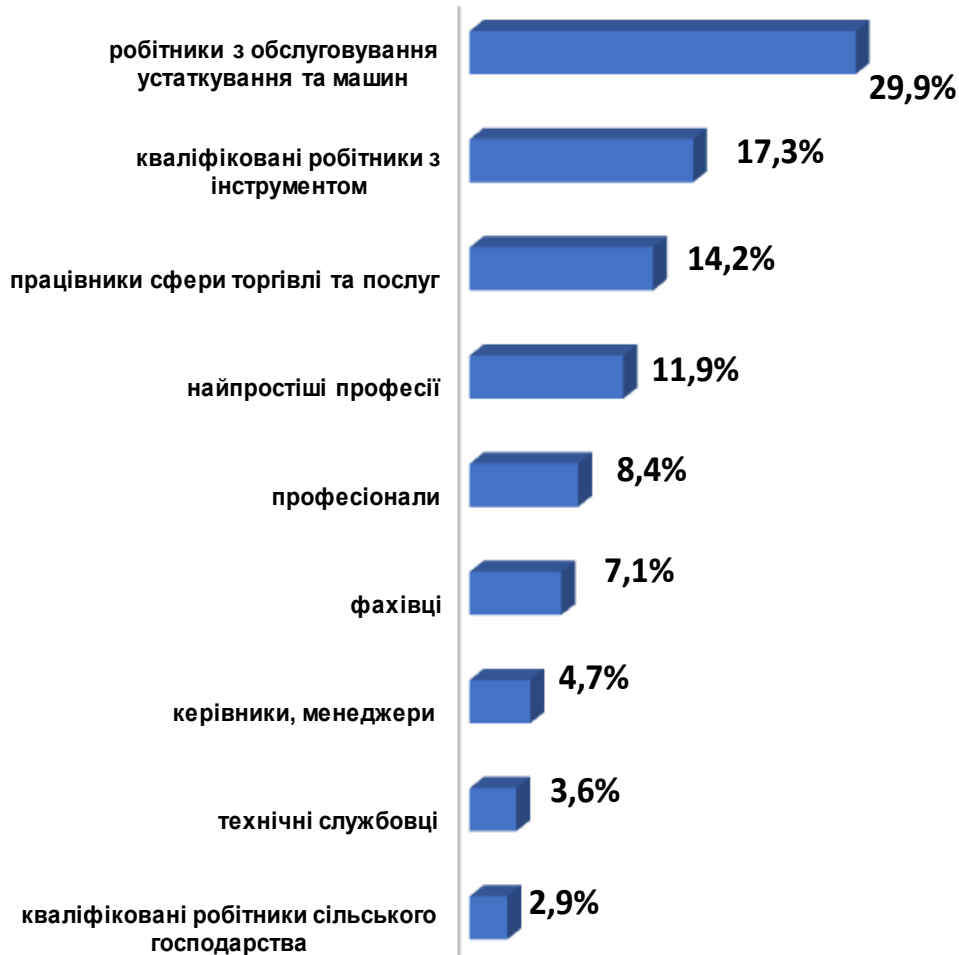
Усього:

18 423 вакансії

31 217 безробітних



Структура вакансій за професійними групами, %

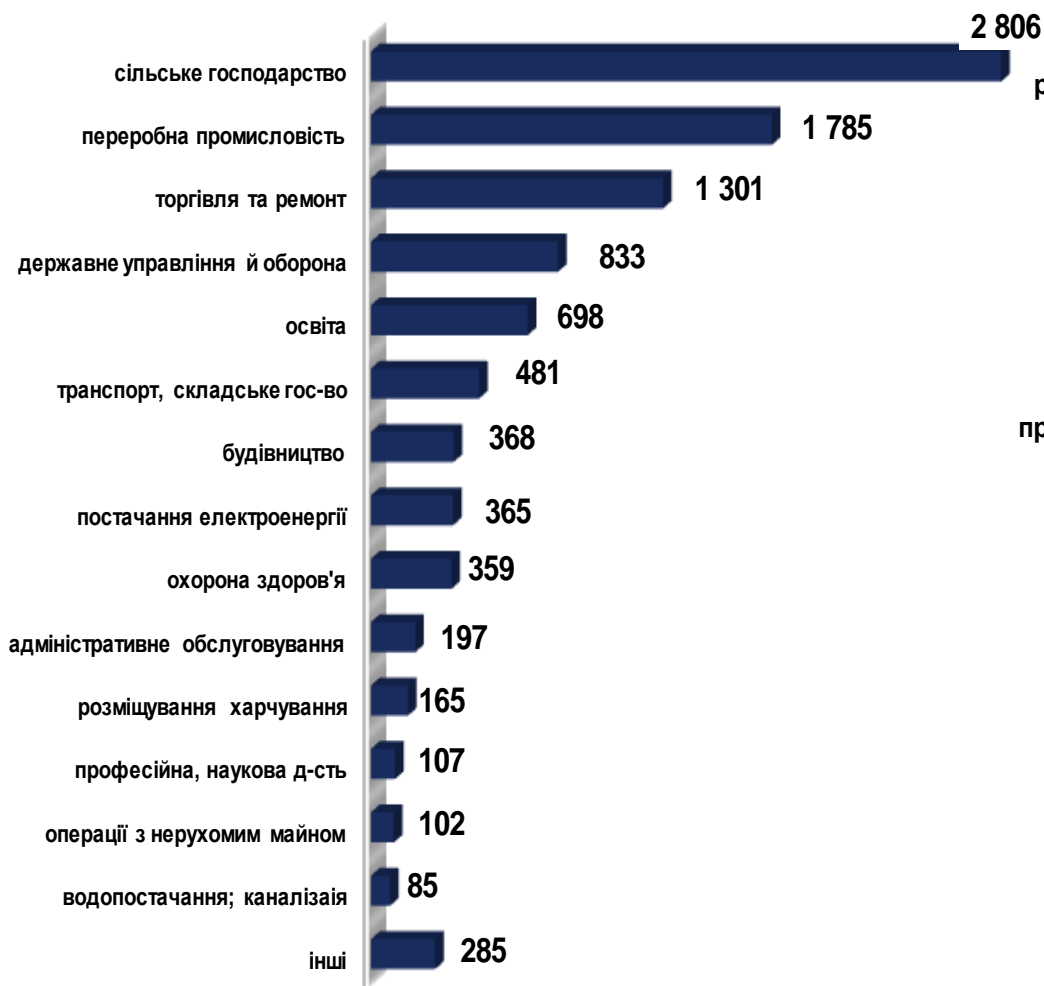


Структура безробітних за професійними групами, %



Кількість працевлаштованих безробітних, осіб

За видами економічної діяльності



За професійними групами

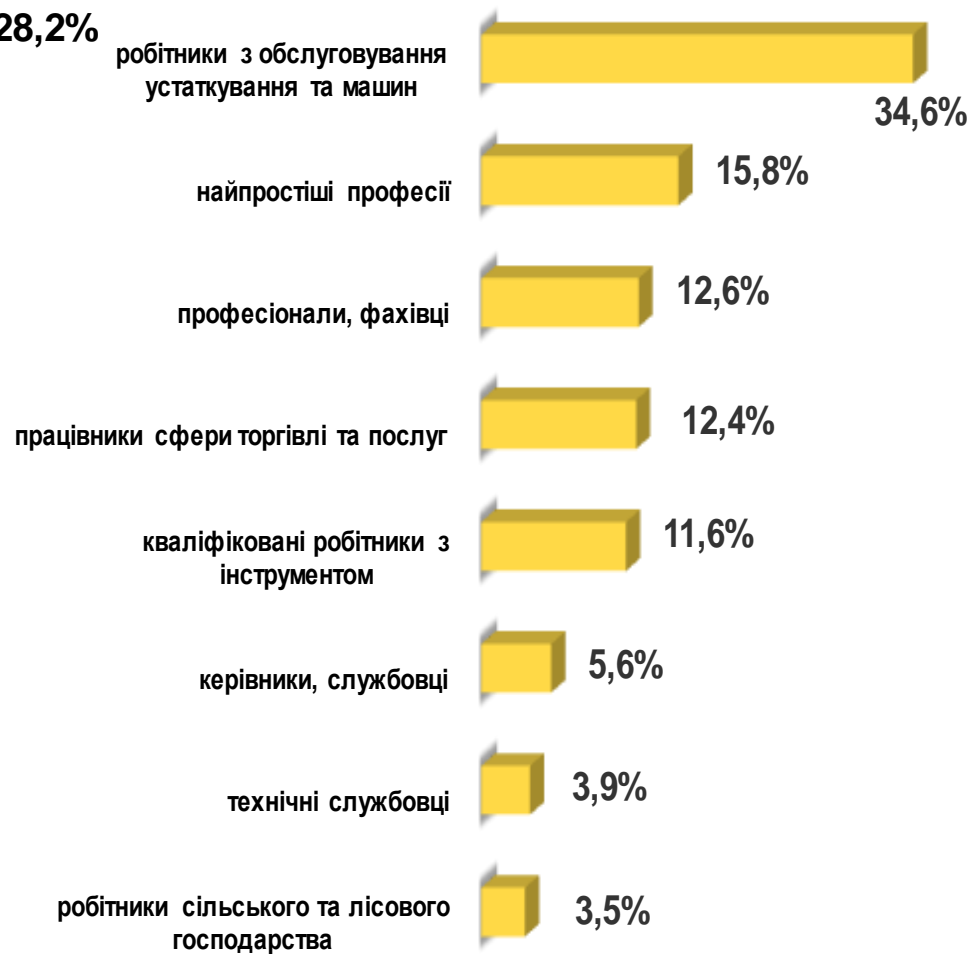


Структура працевлаштованих безробітних, %

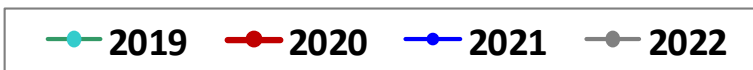
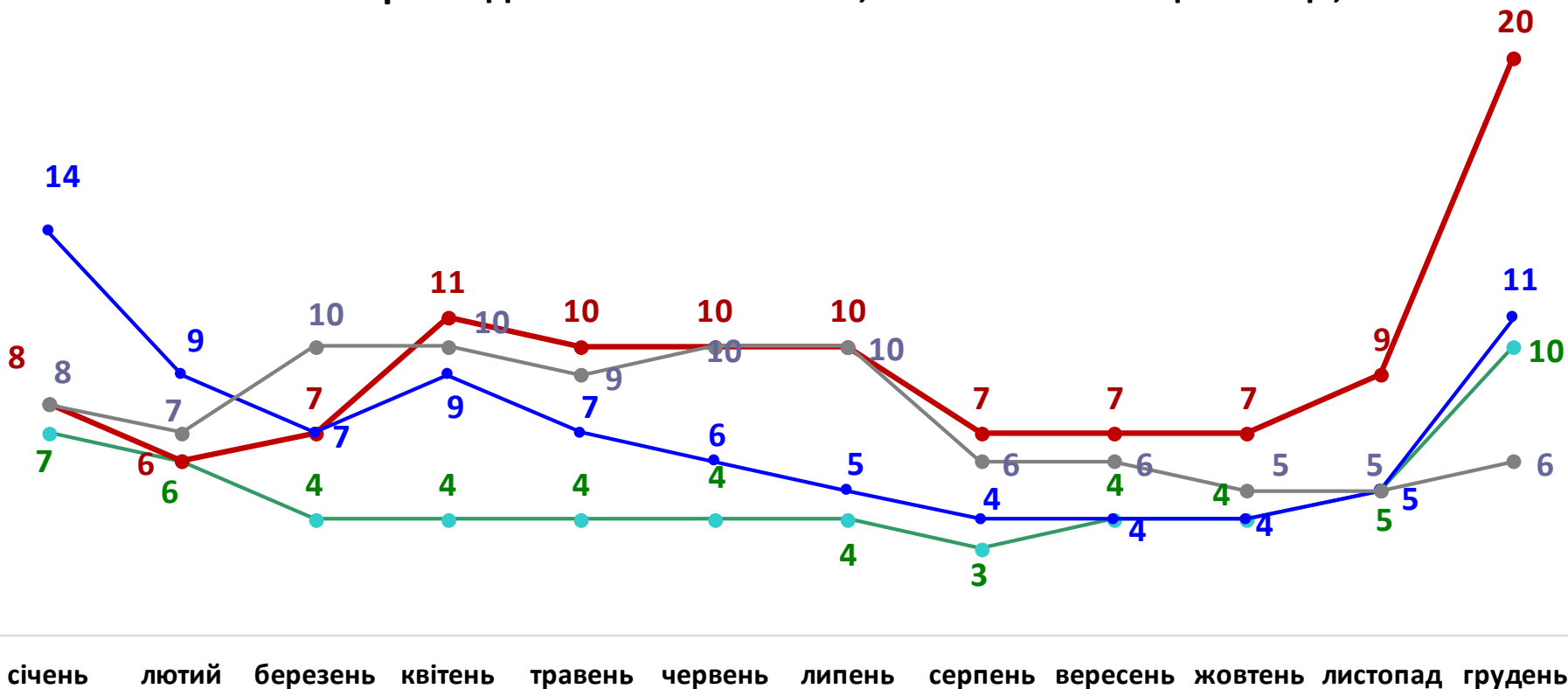
За видами економічної діяльності



За професійними групами

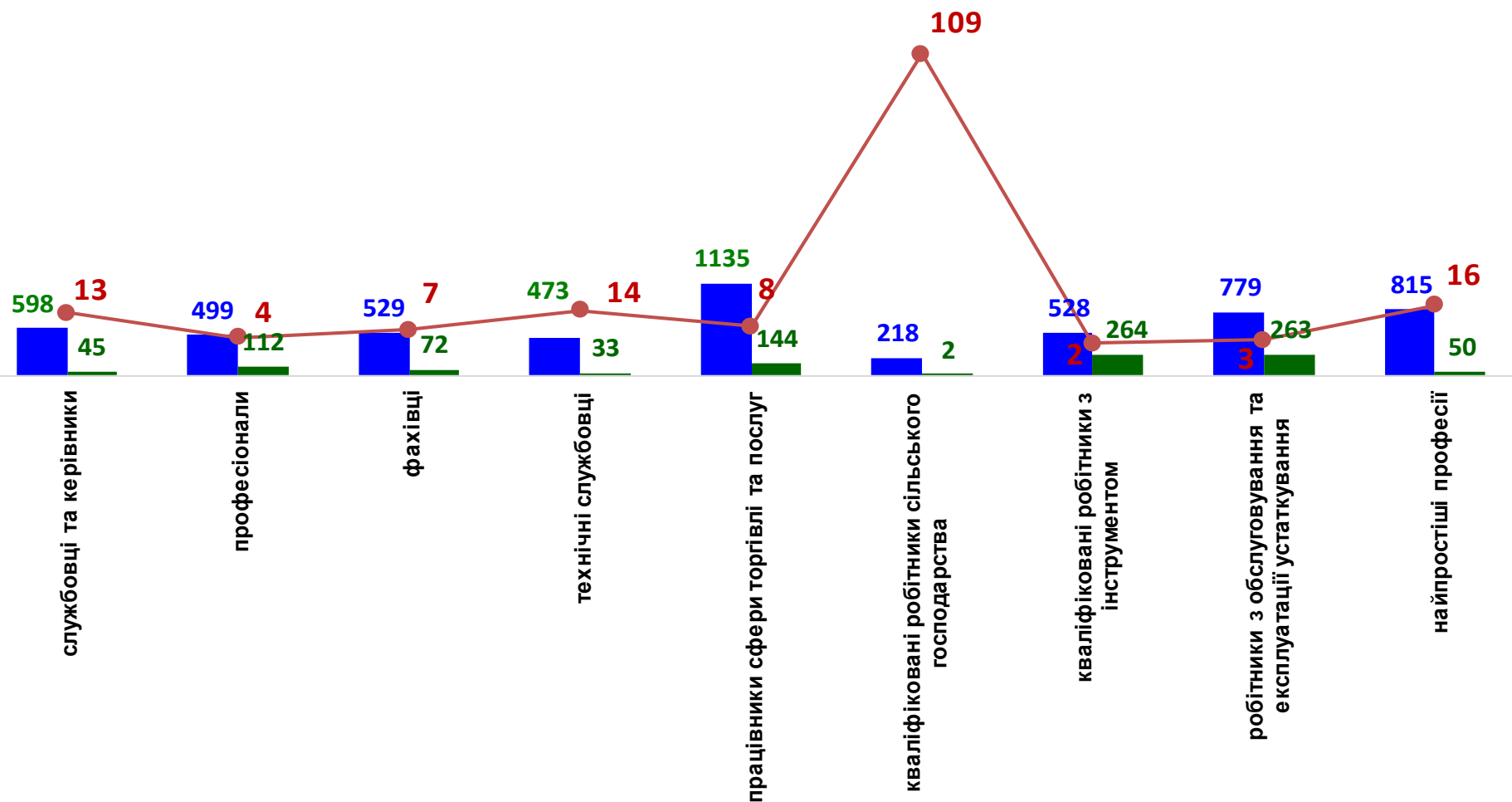


Кількість претендентів на 1 вакансію, станом на кінець місяця, осіб



Кількість зареєстрованих безробітних, кількість вакансій та кількість претендентів на 1 вакансію, станом на 1 січня 2023 р.

За професійними групами

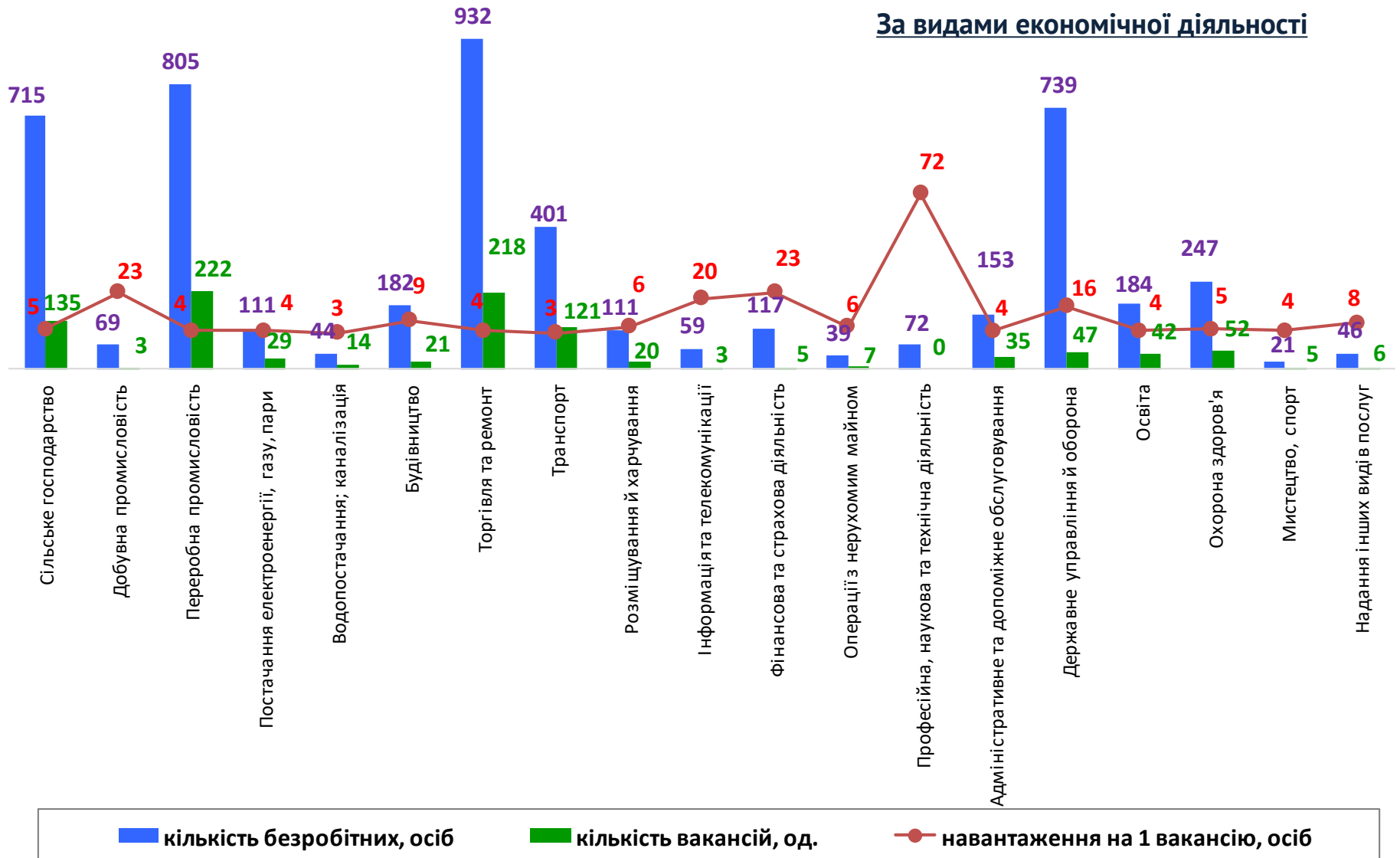


■ кількість безробітних, осіб

■ кількість вакансій, од.

● навантаження на 1 вакансію, осіб

Кількість зареєстрованих безробітних, кількість вакансій та кількість претендентів на 1 вакансію, станом на 1 січня 2023 р.





Професії, за якими кількість вакансій є найбільшою, станом на 1 січня 2023 року
за професійними групами **ТОП-10**

Керівники, менеджери

менеджер (управитель)

головний бухгалтер

начальник відділу поштового зв'язку

директор установи культури

майстер

завідувач складу

майстер цеху

заступник директора

завідувач майстерні ремонтно-механічної

майстер контрольний

Професіонали, фахівці

інспектор (пенітенціарна система)

бухгалтер

вчитель закладу загальної середньої
освіти

фармацевт

лікар-педіатр

технолог

асистент фармацевта

інспектор кредитний

інженер-електронік

технік-лаборант



Професії, за якими кількість вакансій є найбільшою, станом на 1 січня 2023 року
за професійними групами **ТОП-10**

Технічні службовці

листоноша (поштар)

касир торговельного залу

оператор комп'ютерного набору

адміністратор

оператор поштового зв'язку

касир (на підприємстві)

адміністратор (господар) залу

оператор з обробки інформації та програмного забезпечення

Працівники сфери торгівлі та послуг

продавець продовольчих товарів

продавець-консультант

охоронник

кухар

молодший інспектор (поліція)

продавець непродовольчих товарів

офіціант

бармен

соціальний робітник

манікюрник



Професії, за якими кількість вакансій є найбільшою, станом на 1 січня 2023 року
за професійними групами **ТОП-10**

Кваліфіковані робітники сільського господарства

тваринник

Кваліфіковані робітники з інструментом

швачка

монтер колії

електромонтер з ремонту та
обслуговування електроустаткування

слюсар-ремонтник

електрогазозварник

слюсар-електрик з ремонту
електроустаткування

слюсар-сантехнік

електрозварник ручного зварювання

слюсар з механоскладальних робіт

оброблювач ветсанбраку



Професії, за якими кількість вакансій є найбільшою, станом на 1 січня 2023 року
за професійними групами **ТОП-10**

Робітники з обслуговування устаткування

тракторист

водій автотранспортних засобів

водій тролейбуса

токарь

оператор заправних станцій

оператор котельні

машиніст екскаватора

оператор верстатів з програмним
керуванням

складальник верху взуття

оператор дефектоскопного візка

Найпростіші професії

підсобний робітник

робітник з комплексного прибирання та
утримання будинків

двірник

укладальник-пакувальник

вантажник

сторож

прибиральник територій

прибиральник службових приміщень

постачальник замовлень

контролер енергонагляду



**Професії, за якими спостерігався найбільший
дефіцит вакансій серед усіх професій
(за Класифікатором професій), у 2022 році**

продавець продовольчих товарів

продавець непродовольчих товарів

підсобний робітник

прибиральник службових приміщень

бухгалтер

кухар

спеціаліст державної служби

водій автотранспортних засобів

листоноша (поштар)

дорожній робітник

військовослужбовець

продавець-консультант

сторож

стрілець

менеджер (управитель) із збуту

молодша медична сестра (молодший медичний брат)

вчитель закладу загальної середньої освіти

**Професії, за якими спостерігався найбільший
дефіцит кадрів серед усіх професій
(за Класифікатором професій), у 2022 році**

швачка

слюсар-ремонтник

тракторист-машиніст с/г виробництва

оператор котельні

молодший інспектор (поліція)

електромонтер з ремонту та обслуговування
електроустаткування

інспектор

монтер колії

водій тролейбуса

офіціант

токарь

оператор телекомунікаційних послуг

слюсар-електрик з ремонту електроустаткування

оператор верстатів з програмним керуванням

робітник з комплексного прибирання

фрезерувальник

оператор пакувальних автоматів