



ПОПИТ ТА ПРОПОЗИЦІЯ НА ЗАРЕЄСТРОВАНОМУ РИНКУ ПРАЦІ ХМЕЛЬНИЦЬКОЇ ОБЛАСТІ

У 2023 РОЦІ

Попит та пропозиція на зареєстрованому ринку праці у 2024 році



У 2023 році роботодавці проінформували службу зайнятості про наявність 13,1 тис. вакансій, що на 29% менше, ніж у 2022 році.

Структура вакансій за видами економічної діяльності була наступною: 25% вакансій пропонувалося на підприємствах переробної промисловості; 16% – в оптовій та роздрібній торгівлі, 12% - в сільському господарстві; 9% - в освіті, 7% - у транспортній галузі, 6% - в державному управлінні, 5% - в охороні здоров'я.

У професійному розрізі, найбільше вакансій пропонувалося для працевлаштування: робітників з обслуговування, експлуатації устаткування та машин (24%); кваліфікованих робітників з інструментом (19%); працівників сфери торгівлі та послуг (17%); професіоналів (9%); фахівців (8%), технічних службовців (4%), керівників, менеджерів (4%).

Станом на 1 січня 2024 року кількість актуальних вакансій, заявлених роботодавцями до обласної служби зайнятості становила 1,1 тис. одиниць, що на 13% більше, ніж на відповідну дату минулого року.

За видами економічної діяльності, більшість вакансій налічувалася на підприємствах переробної промисловості (35%), у сфері торгівлі (15%), в транспортній галузі (12%), в галузі сільського господарства (7%), в державному управлінні та сфері охорони здоров'я (по 6%).

За професійними групами найбільший попит роботодавців спостерігався на:

- кваліфікованих робітників з інструментом – 31% всіх поданих вакансій (швачка, монтер колії, слюсар-ремонтник, електромонтер, електрогазозварник, електрозварник ручного зварювання, слюсар-сантехнік, верстатник деревообробних верстатів, слюсар з ремонту колісних транспортних засобів, сортувальник виробів, пекар, тесляр, слюсар з механоскладальних робіт);
- робітників з обслуговування, експлуатації устаткування та машин – 20% (водій, токар, водій навантажувача, оператор верстатів з програмним керуванням, фрезерувальник, тракторист, машиніст екскаватора, складальник верху взуття, машиніст крана, складальник, машиніст (кочегар) котельної, апаратник оброблення зерна);
- працівників сфери торгівлі та послуг – 15% (продавець, кухар, охоронник, офіціант, молодша медична сестра (молодший медичний брат), бариста, комплектувальник товарів, бармен, покоївка, доглядач кладовища (колумбарію), соціальний робітник);
- професіоналів – 11% (інспектор (пенітенціарна система), спеціаліст державної служби, інженер, лікар-анестезіолог, економіст, інспектор, фармацевт, вчитель закладу загальної середньої освіти);
- фахівців – 9% (інспектор, бухгалтер, електрик дільниці, асистент фармацевта, електрик цеху, механік, технолог, технік-лаборант, вихователь).

Попит та пропозиція на зареєстрованому ринку праці у 2023 році



У 2023 році послугами обласної служби зайнятості скористалися 14,4 тис. безробітних громадян, що на 54% менше, ніж у 2022 році.

За видами економічної діяльності, серед безробітних, які мали професійний досвід 20% раніше працювали в державному управлінні й обороні; 17% - в оптовій та роздрібній торгівлі; 14% - на підприємствах переробної промисловості, 13% - в галузі сільського та лісового господарства.

За професійними групами, серед зареєстрованих безробітних переважають працівники сфери торгівлі та послуг (22%); робітники з обслуговування, експлуатації устаткування (14%); представники найпростіших професій (13%); законодавці, керівники (11%).

Станом на 1 січня 2024 року послуги обласної служби зайнятості отримували 2,6 тис. зареєстрованих безробітних, що в 2 рази менше, ніж на відповідну дату минулого року.

За статтю: у загальній кількості зареєстрованих безробітних, чоловіки становили – 0,5 тис. осіб (або 21%), жінки – 2,1 тис. осіб (або 79%).

За віковими групами: 23% зареєстрованих безробітних були у віці до 35 років; 29% – у віці від 35 до 44 років; 29% – у віці від 45 до 55 років; 19% – понад 55 років.

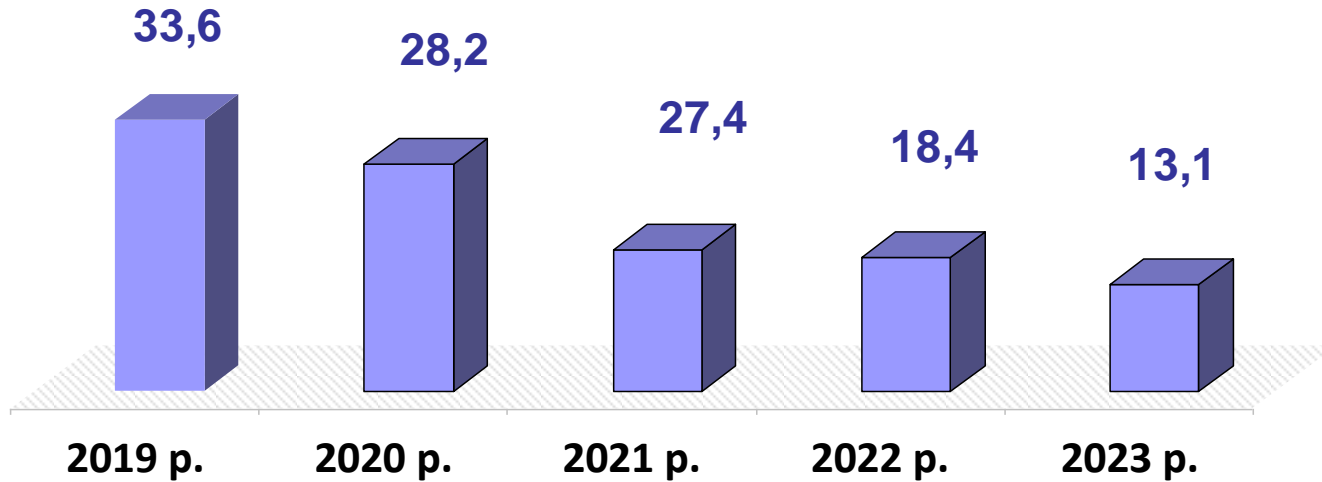
Станом на 1 січня 2024 року, в середньому по Хмельницькій області, на одне вільне робоче місце претендували 2 безробітних (на 1 січня 2023 року – 6 осіб).

Найбільша невідповідність попиту на робочу силу та її пропозицією у професійно-кваліфікаційному розрізі спостерігалася серед робітників сільського господарства (на одну вакансію претендували 10 осіб), технічних службовців (7 осіб), службовців та керівників (6 осіб), найпростіших професій (5 осіб), а для одного кваліфікованого робітника з інструментом припадало 2 вакансії.

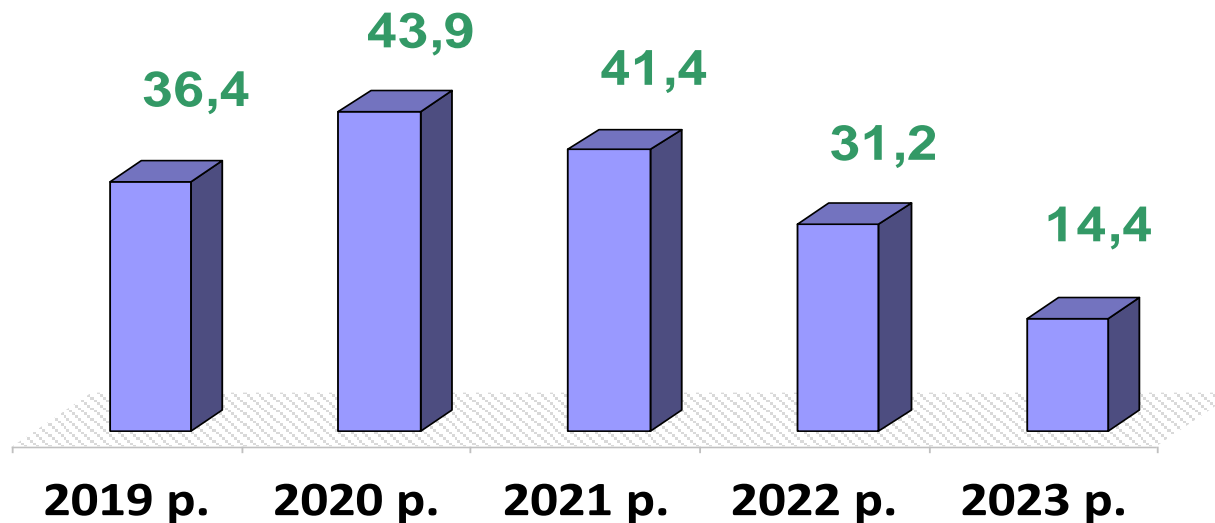
Найбільша нестача вакансій спостерігалася для представників таких професій: для 147 підсобних робітників є 19 вакансій, для 100 листонош є 8 вакансій, для 73 прибиральників службових приміщень є 4 вакансії, а для 86 стрільців, 39 помічників вихователя та 33 робітників з комплексного обслуговування сільсько-господарського виробництва немає жодної вакансії.

Нестача кадрів спостерігалася серед представників таких професій: швачка, монтер колії, інспектор, електромонтер з ремонту та обслуговування електроустаткування, слюсар-ремонтник, вантажник, токар, електрогазозварник, електрозварник ручного зварювання, слюсар-сантехнік, водій навантажувача.

Кількість вакансій, тис. одиниць

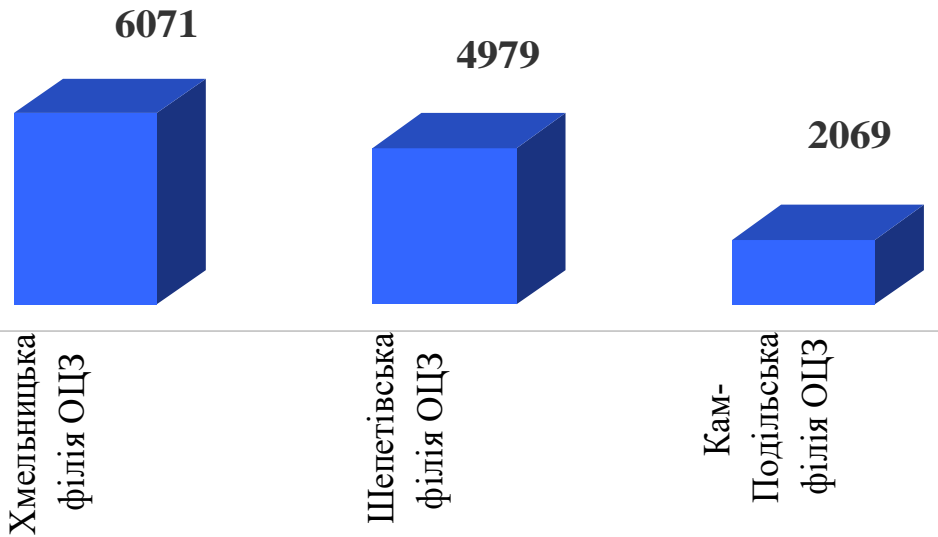


Кількість безробітних, тис. осіб



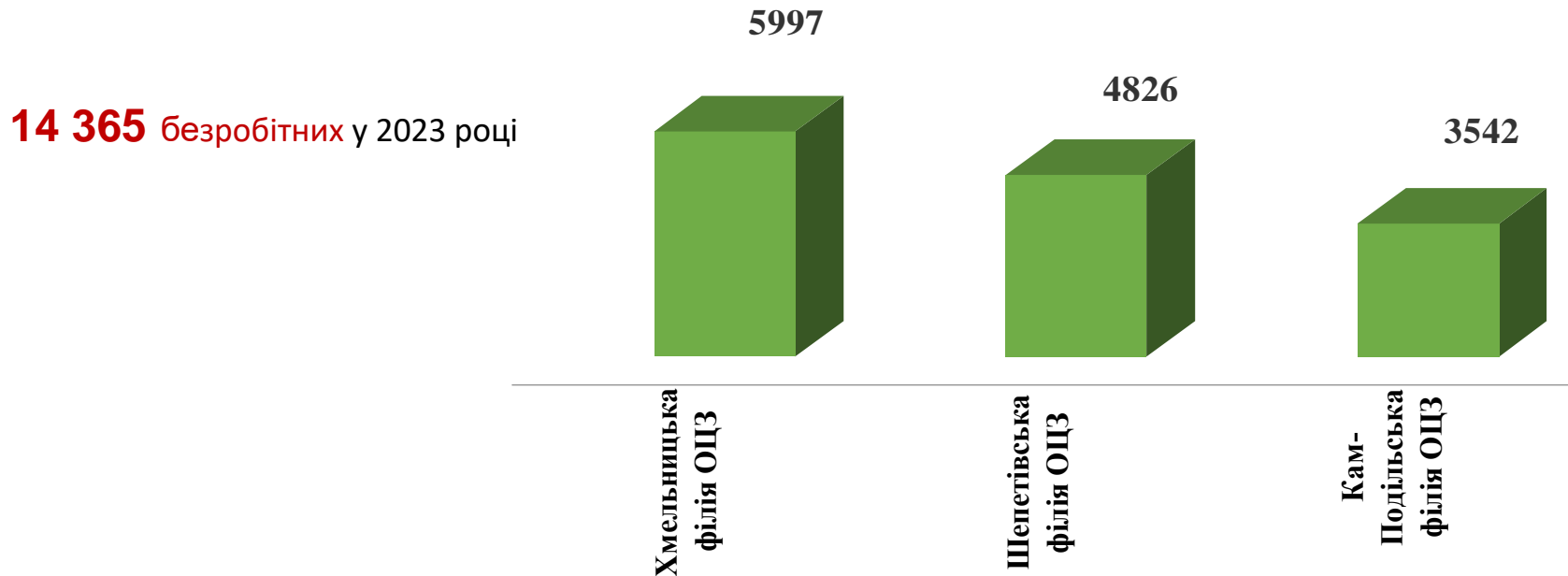


Кількість вакансій за філіями, одиниць



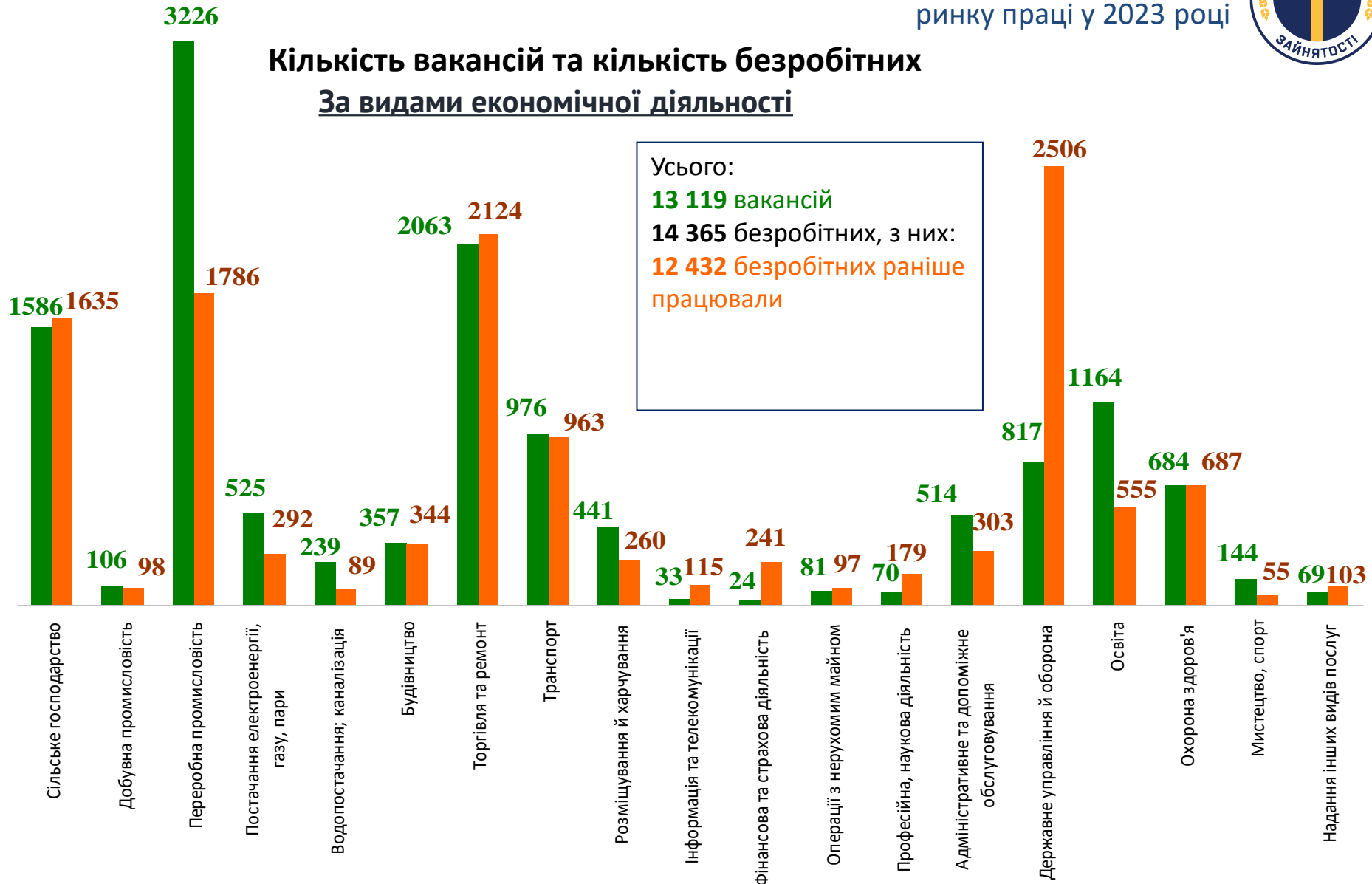
13 119 вакансій у 2023 році

Кількість безробітних за філіями, осіб



14 365 безробітних у 2023 році

Кількість вакансій та кількість безробітних За видами економічної діяльності



Усього:

13 119 вакансій

14 365 безробітних, з них:

12 432 безробітних раніше
працювали

■ кількість вакансій, од.

■ кількість безробітних, осіб

Кількість безробітних за статтю

(за статтю та видами економічної діяльності підприємств, на яких вони раніше працювали)



4,1 тис. чоловіків

з них:

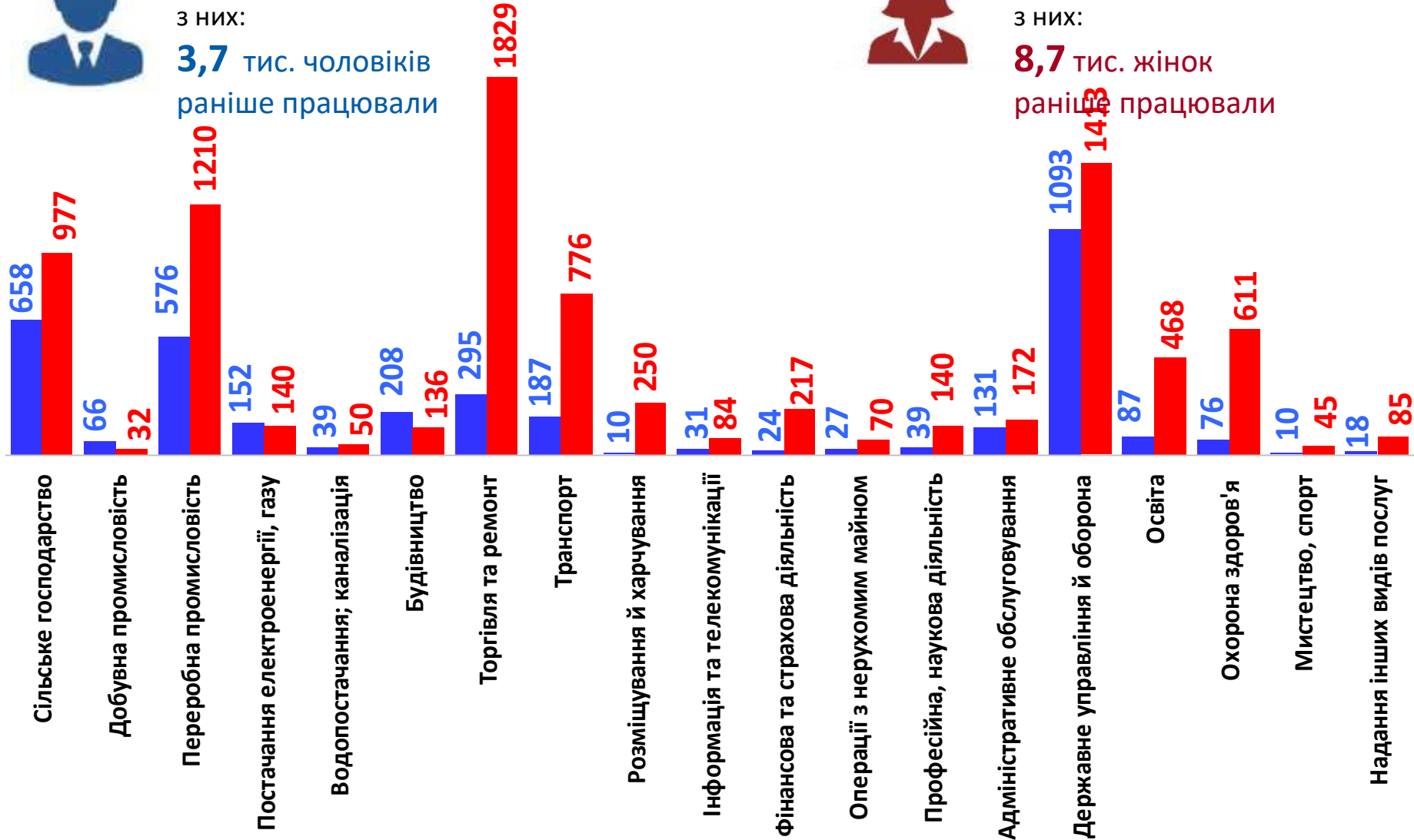
3,7 тис. чоловіків
раніше працювали



10,3 тис. жінок

з них:

8,7 тис. жінок
раніше працювали



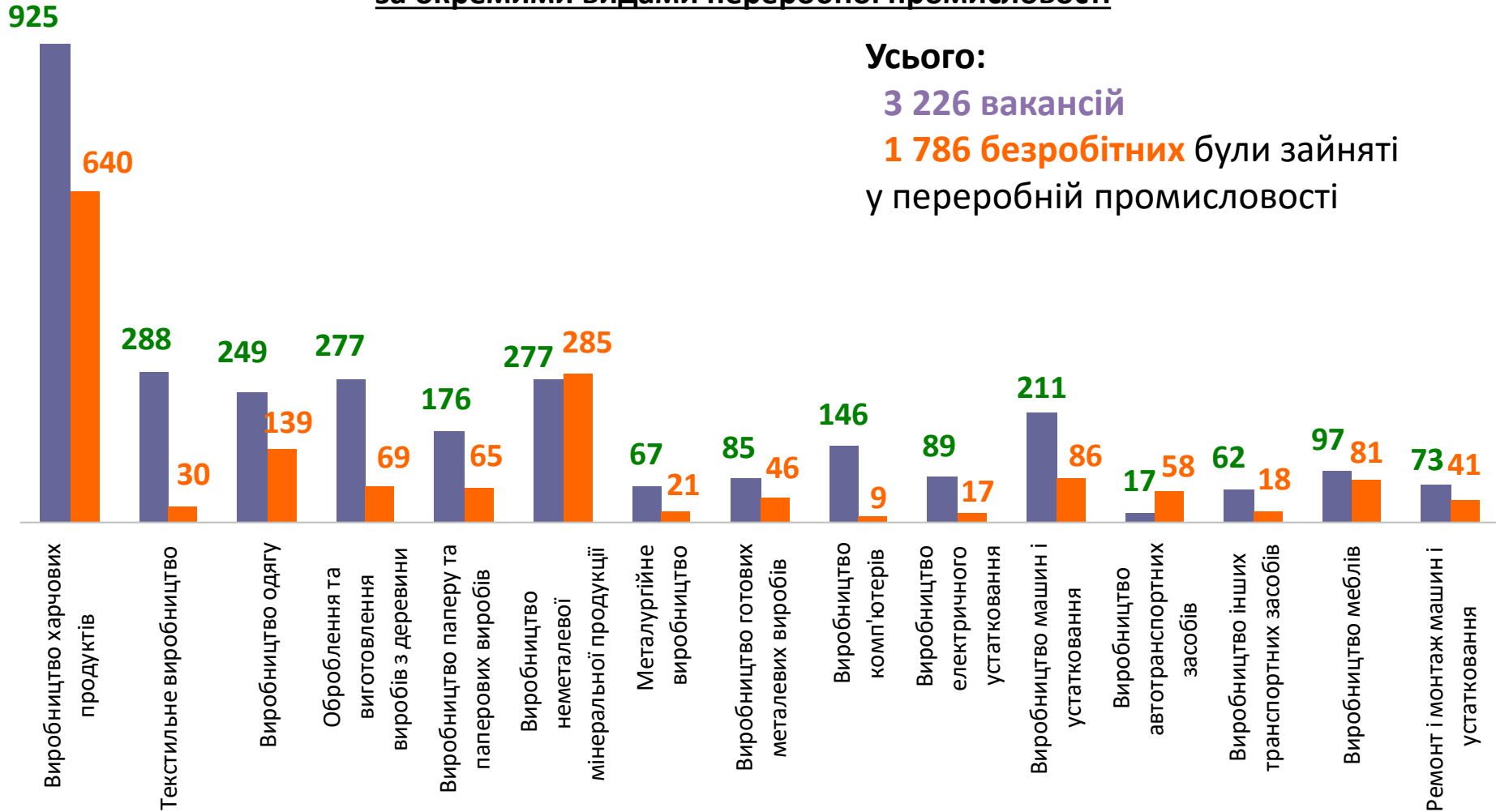
Структура вакансій, % (за видами економічної діяльності)



Структура безробітних, % (за видами економічної діяльності, на яких вони раніше працювали)



Кількість вакансій та кількість безробітних за окремими видами переробної промисловості



Усього:

3 226 вакансій

1 786 безробітних були зайняті
у переробній промисловості

■ кількість вакансій, од.

■ кількість безробітних, осіб

Кількість безробітних за статтю

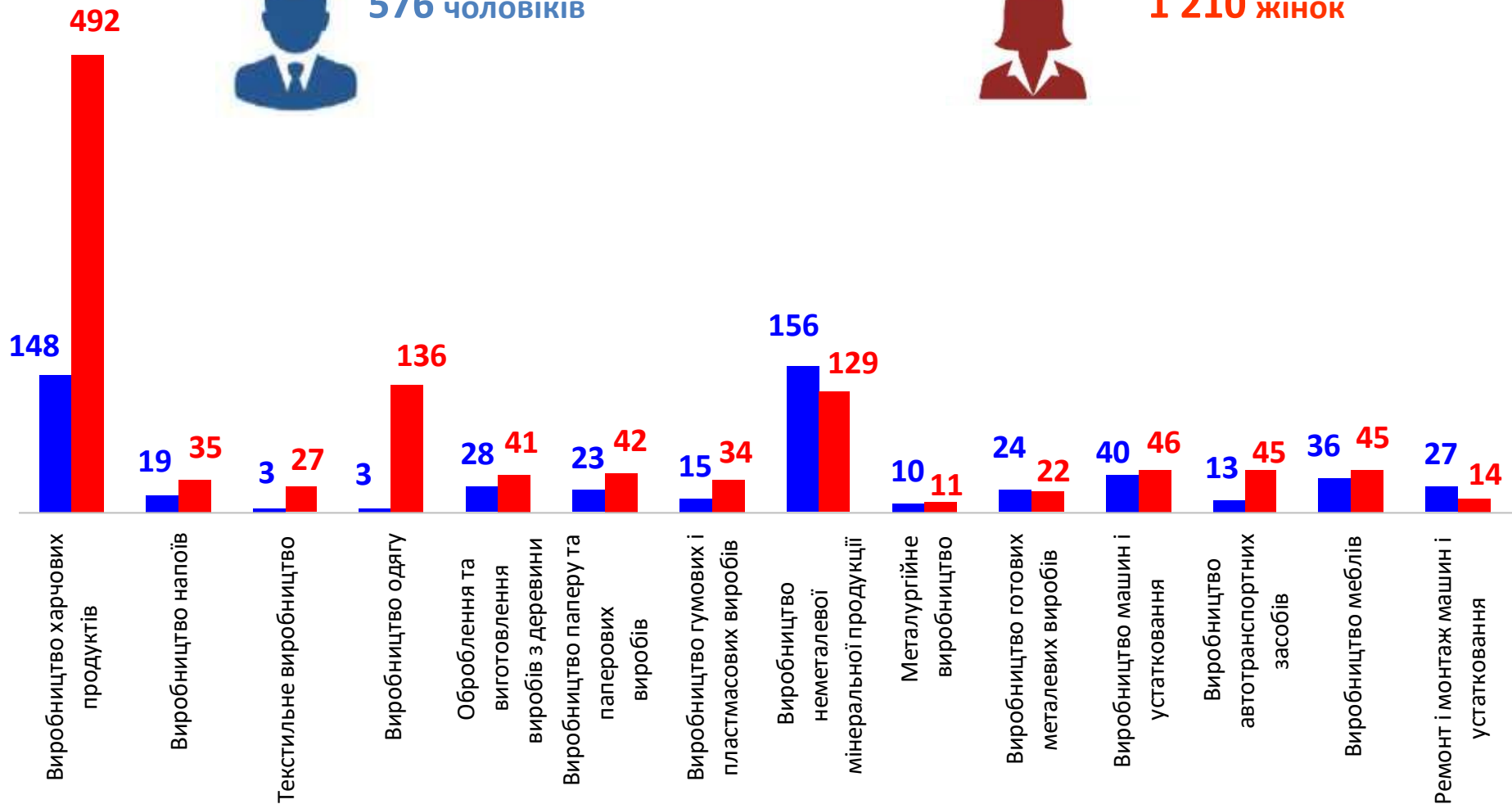
(за статтю та окремими видами переробної промисловості підприємств, на яких вони
раніше працювали)



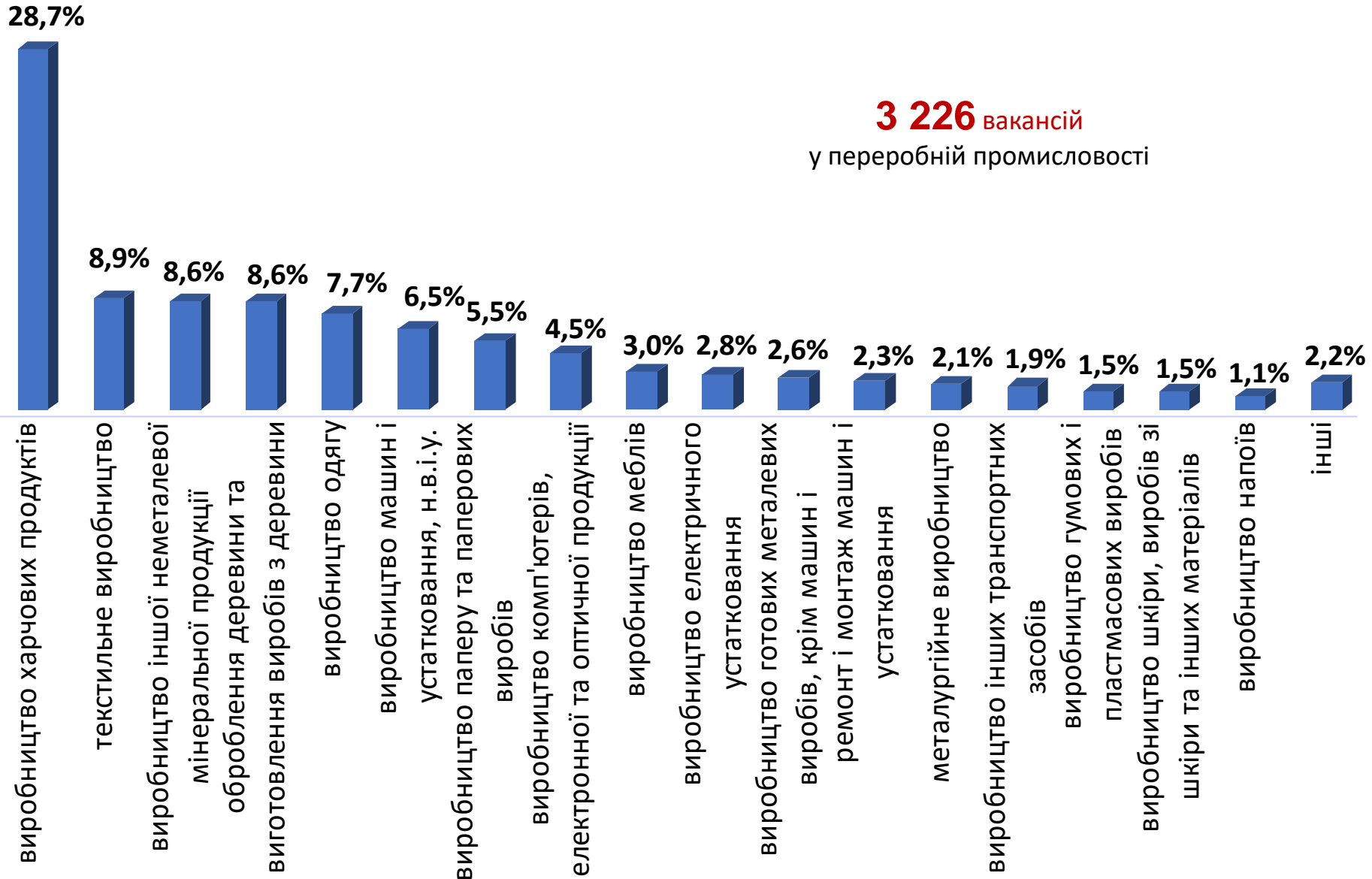
576 чоловіків



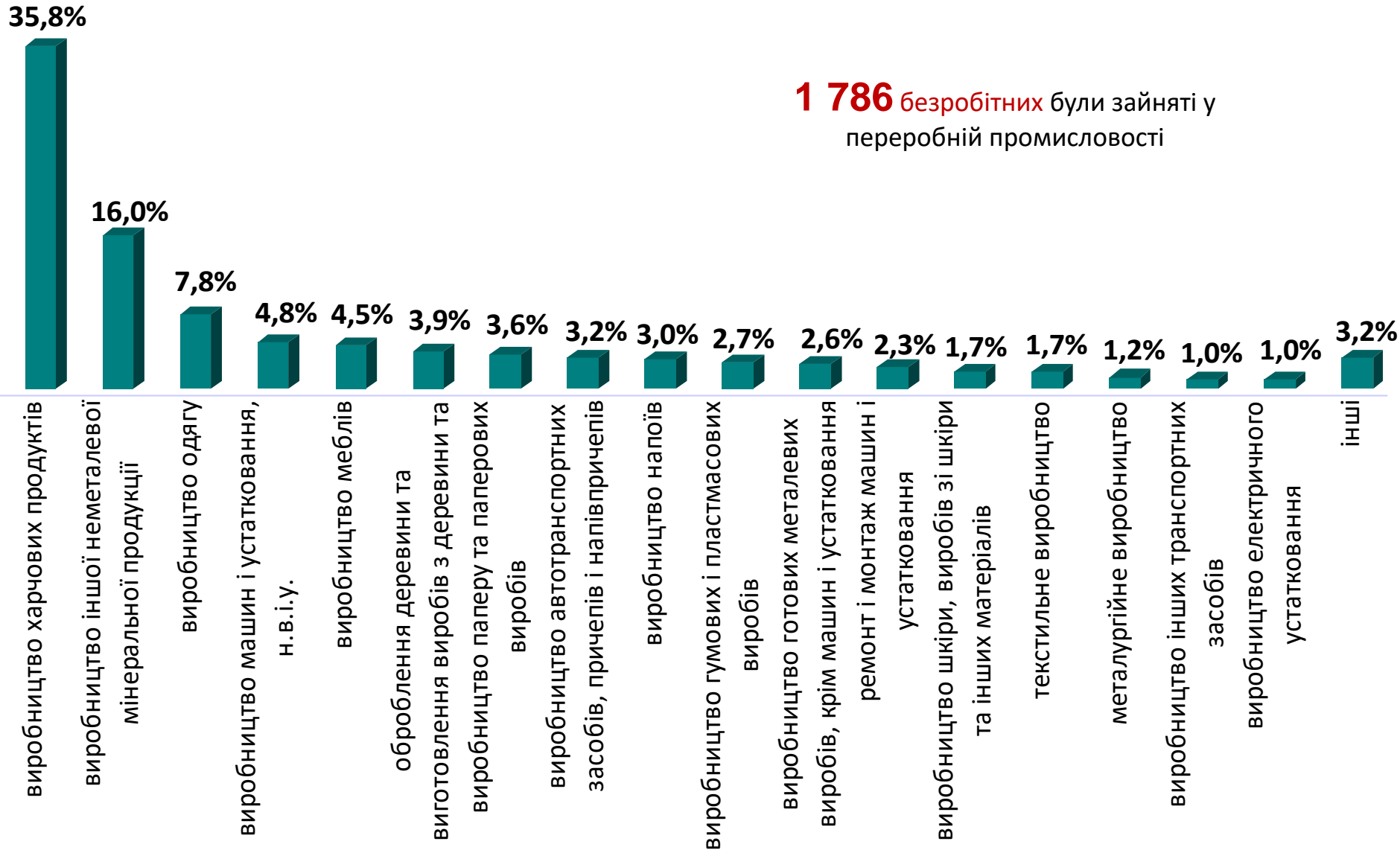
1 210 жінок



Структура вакансій за видами переробної промисловості, %



Структура безробітних за видами переробної промисловості, %



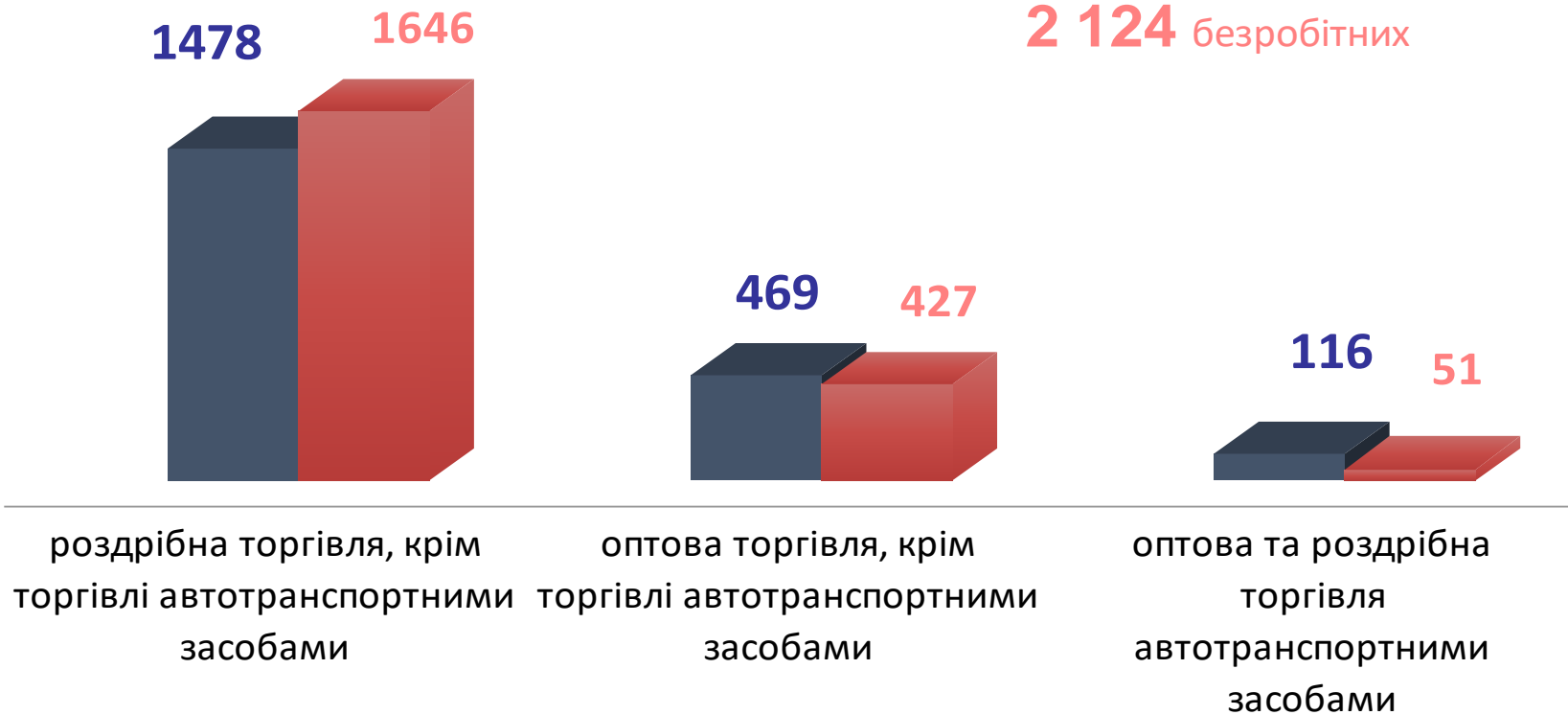


Кількість вакансій та кількість безробітних за видами оптової та роздрібної торгівлі

Усього:

2 063 вакансії

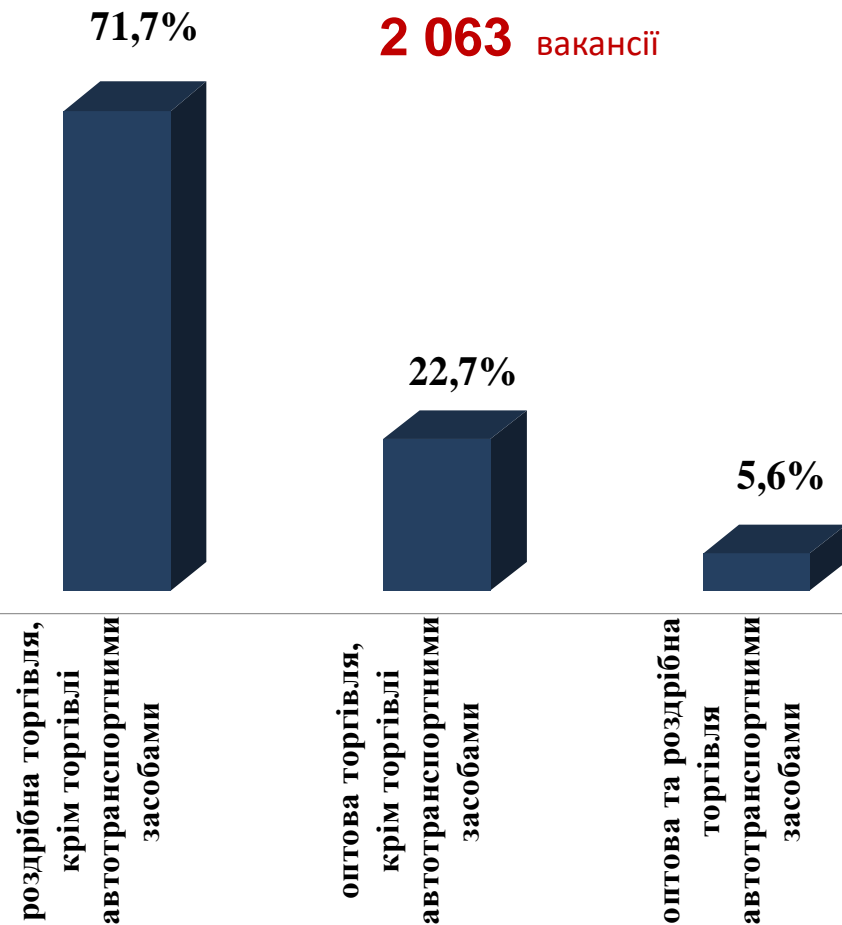
2 124 безробітних



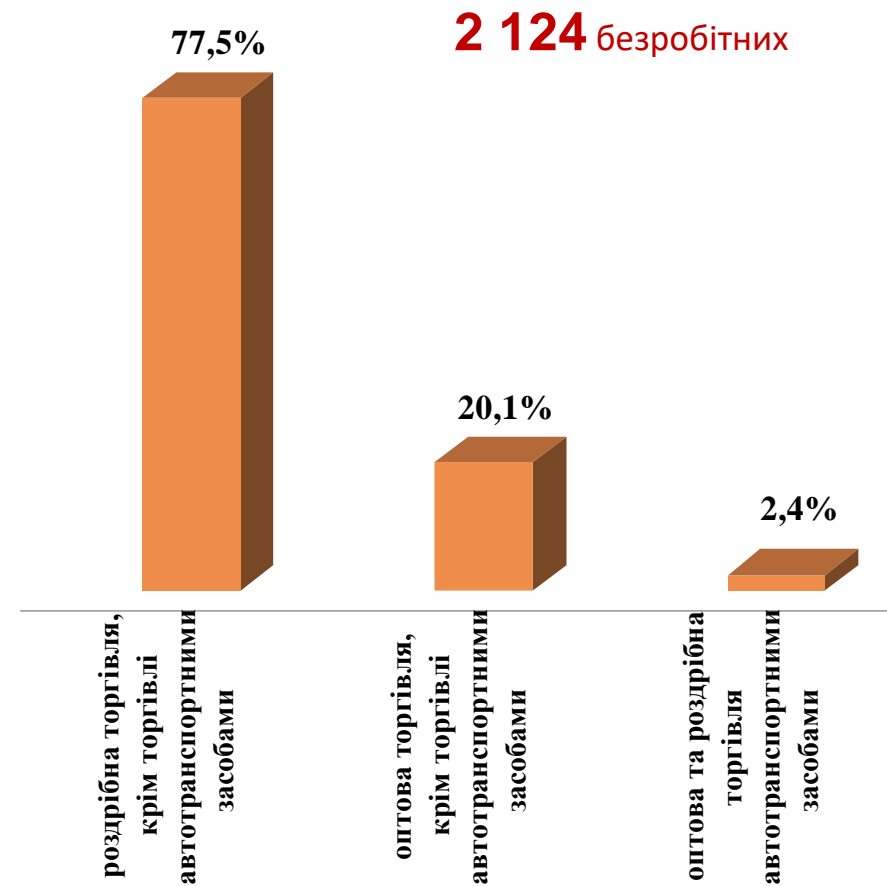
■ Кількість вакансій

■ Кількість безробітних

Структура вакансій за видами оптової та роздрібної торгівлі, %



Структура безробітних за видами оптової та роздрібної торгівлі, %



Кількість вакансій та кількість безробітних у сфері транспорту



Усього:

976 вакансій

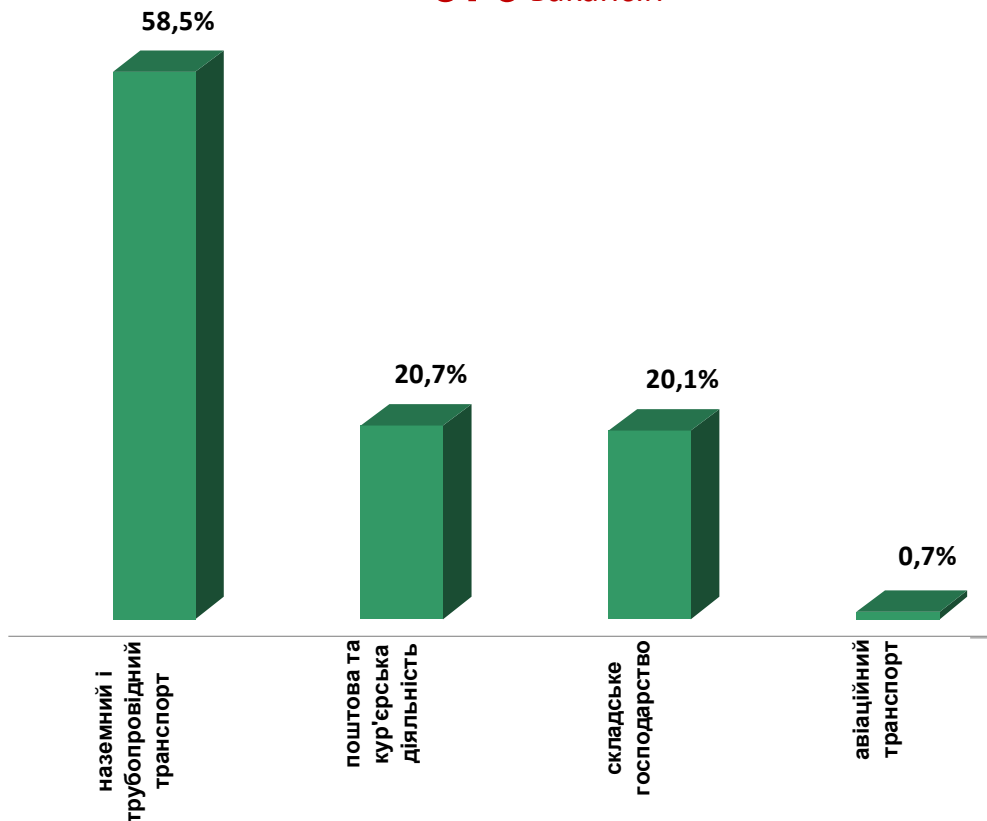
963 безробітних

■ кількість вакансій

■ кількість безробітних

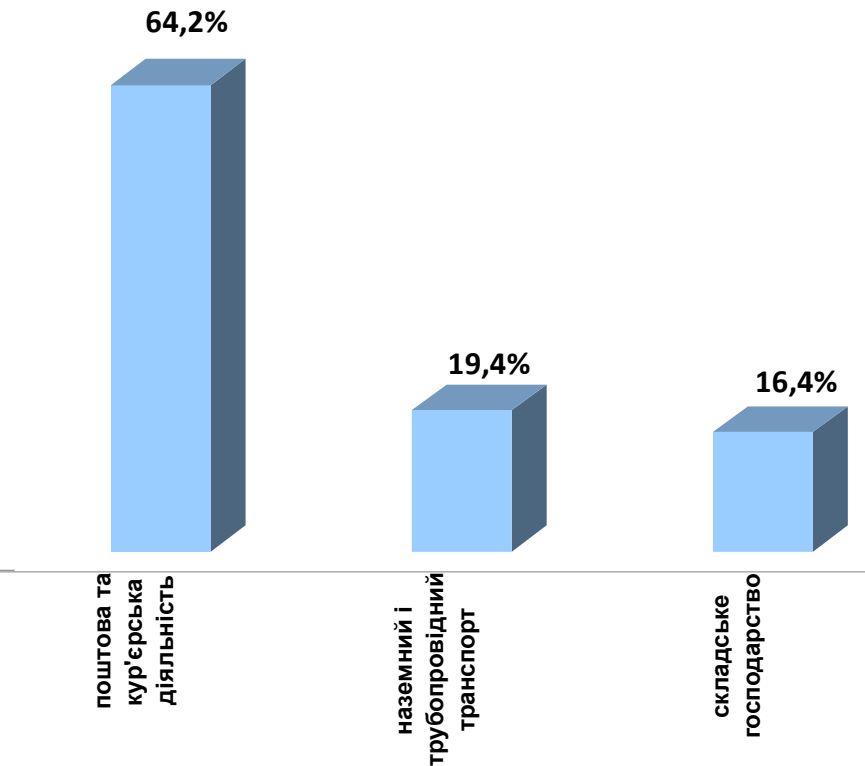
Структура вакансій у сфері транспорту, %

976 вакансій



Структура безробітних у сфері транспорту, %

963 безробітних

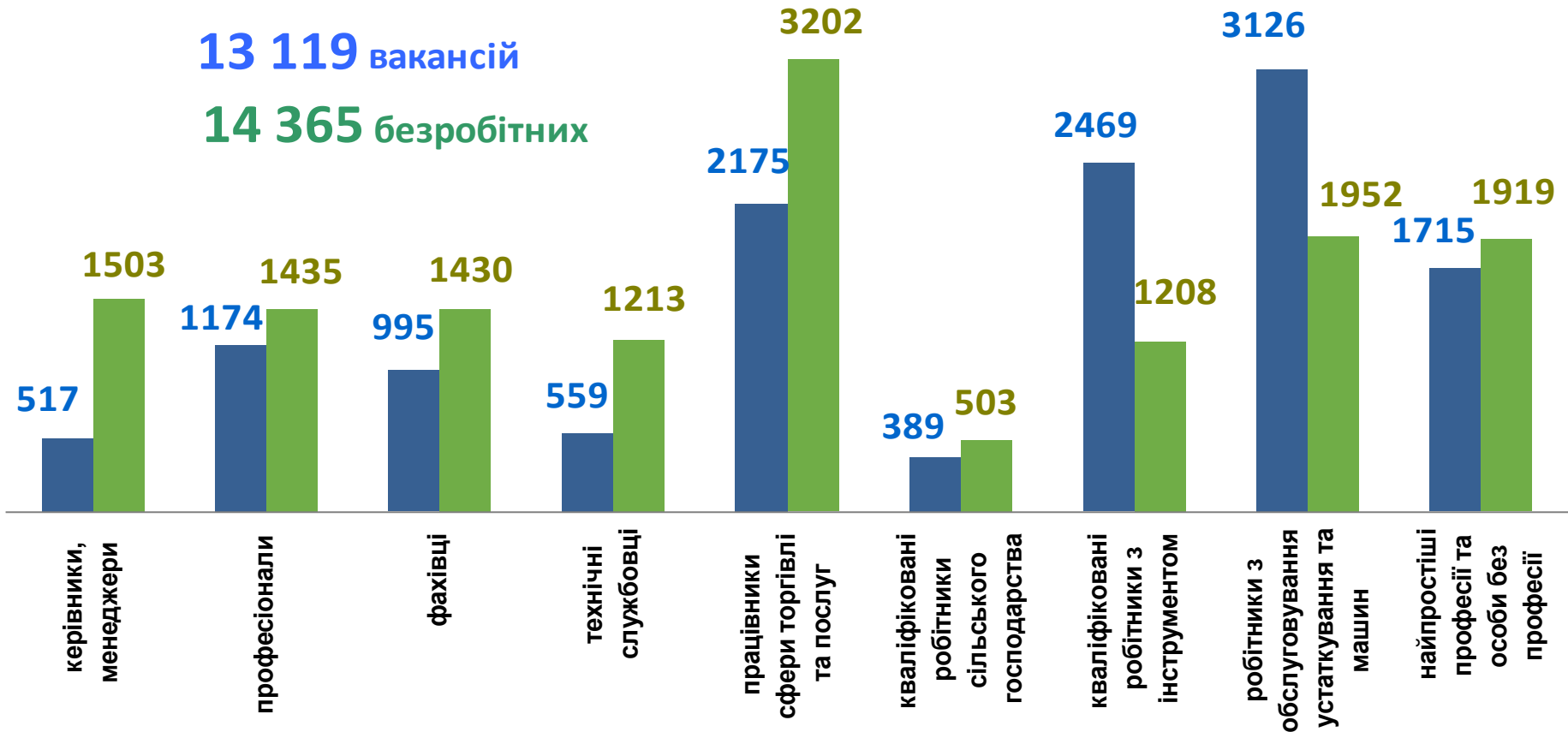


Кількість вакансій та кількість безробітних за професійними групами

Усього:

13 119 вакансій

14 365 безробітних



■ кількість вакансій, од.

■ кількість безробітних, осіб

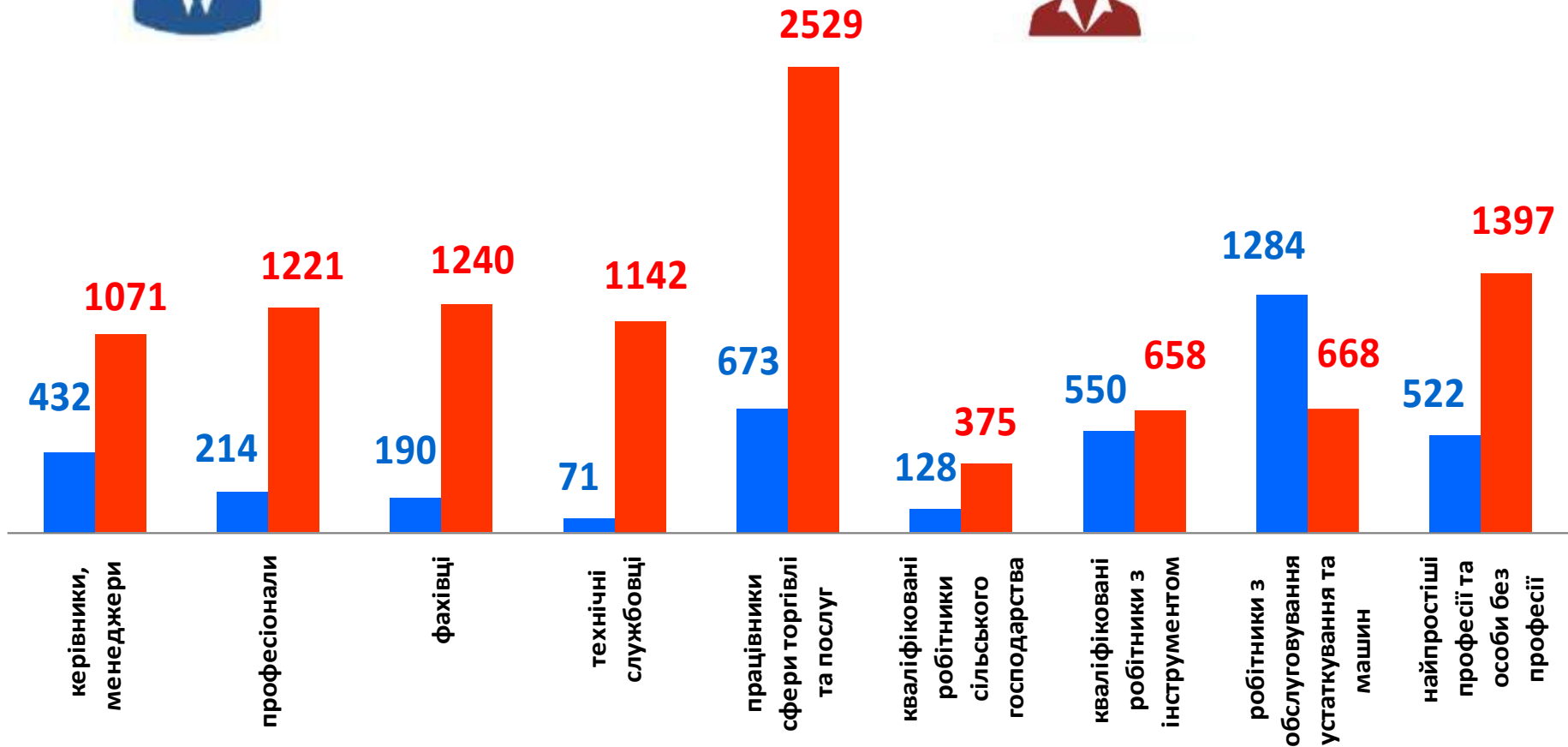
Кількість безробітних за статтю за статтю та професійними групами



4,1 тис. чоловіків

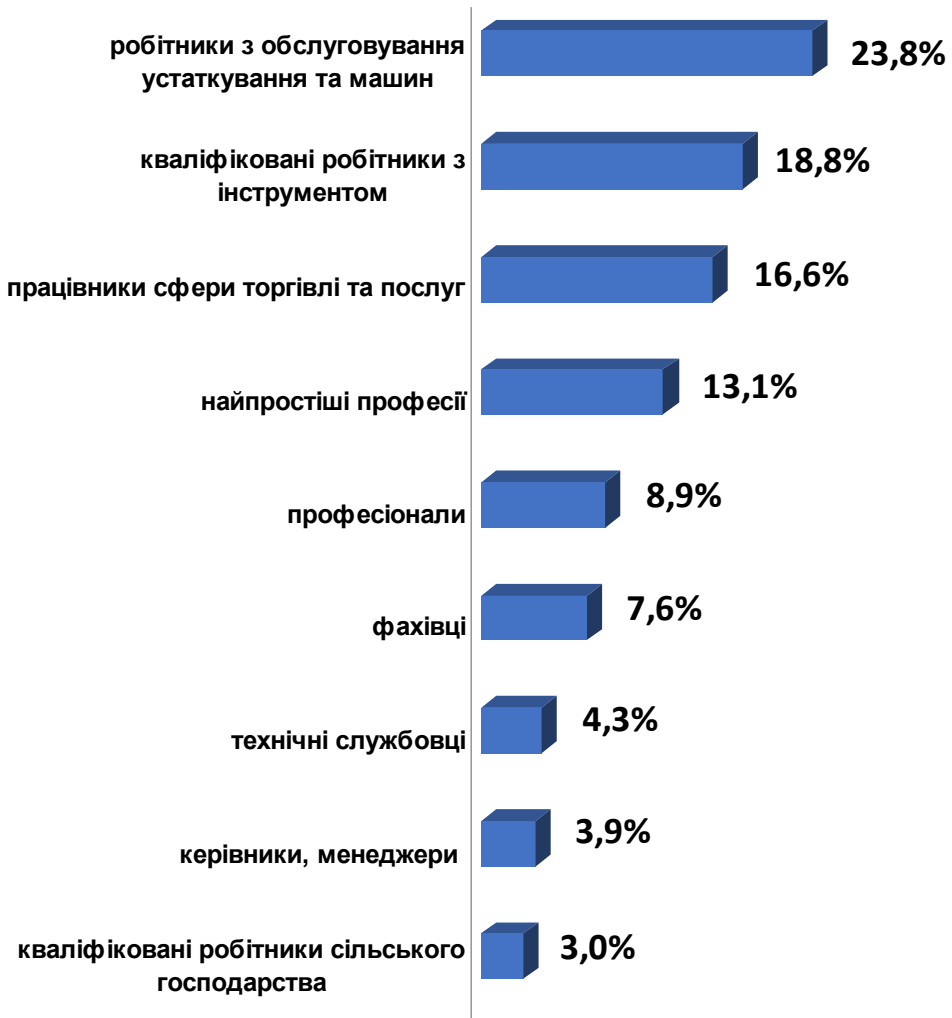


10,3 тис. жінок

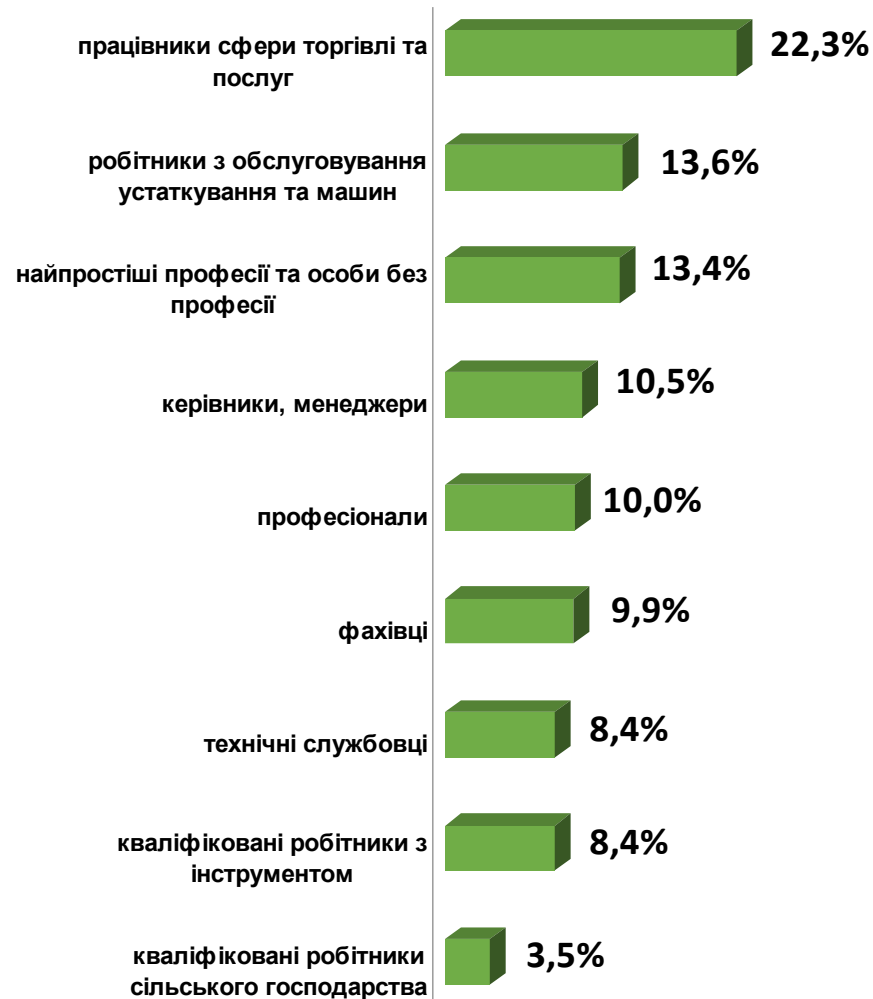




Структура вакансій за професійними групами, %

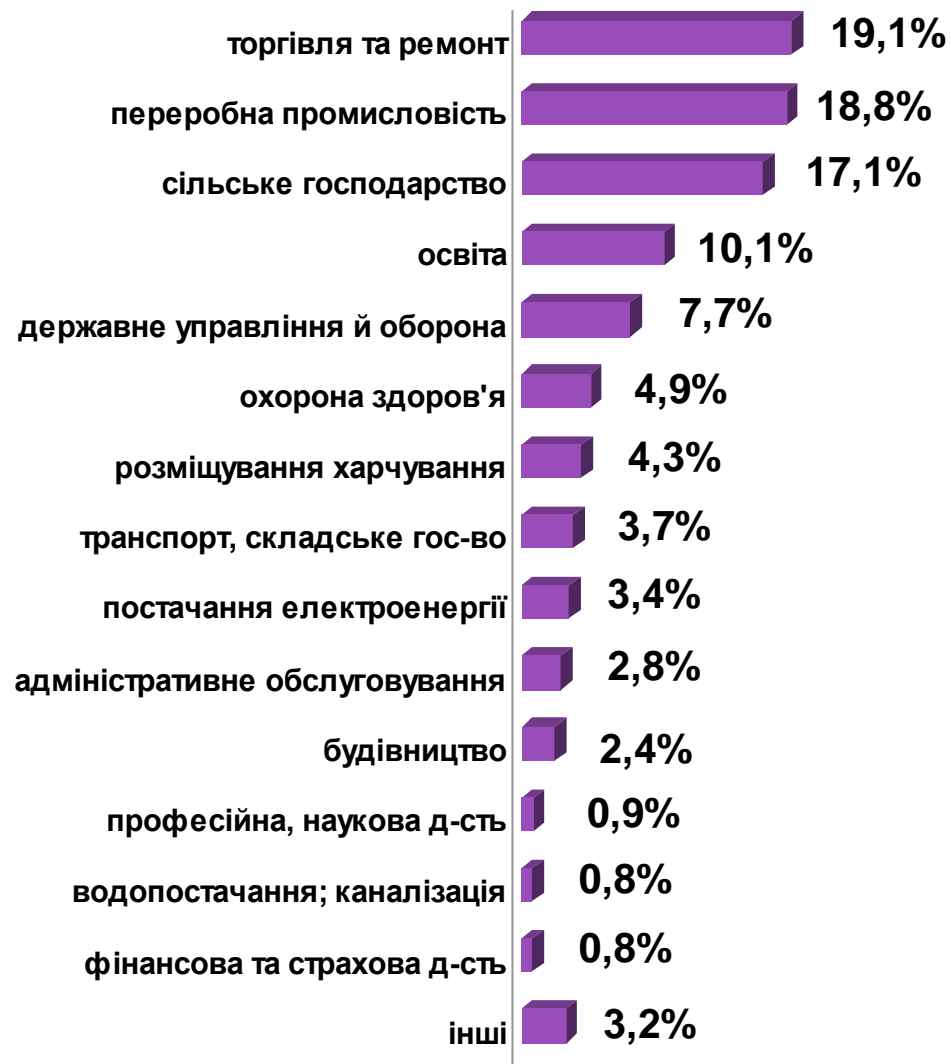


Структура безробітних за професійними групами, %



Структура працевлаштованих безробітних, %

За видами економічної діяльності



За професійними групами



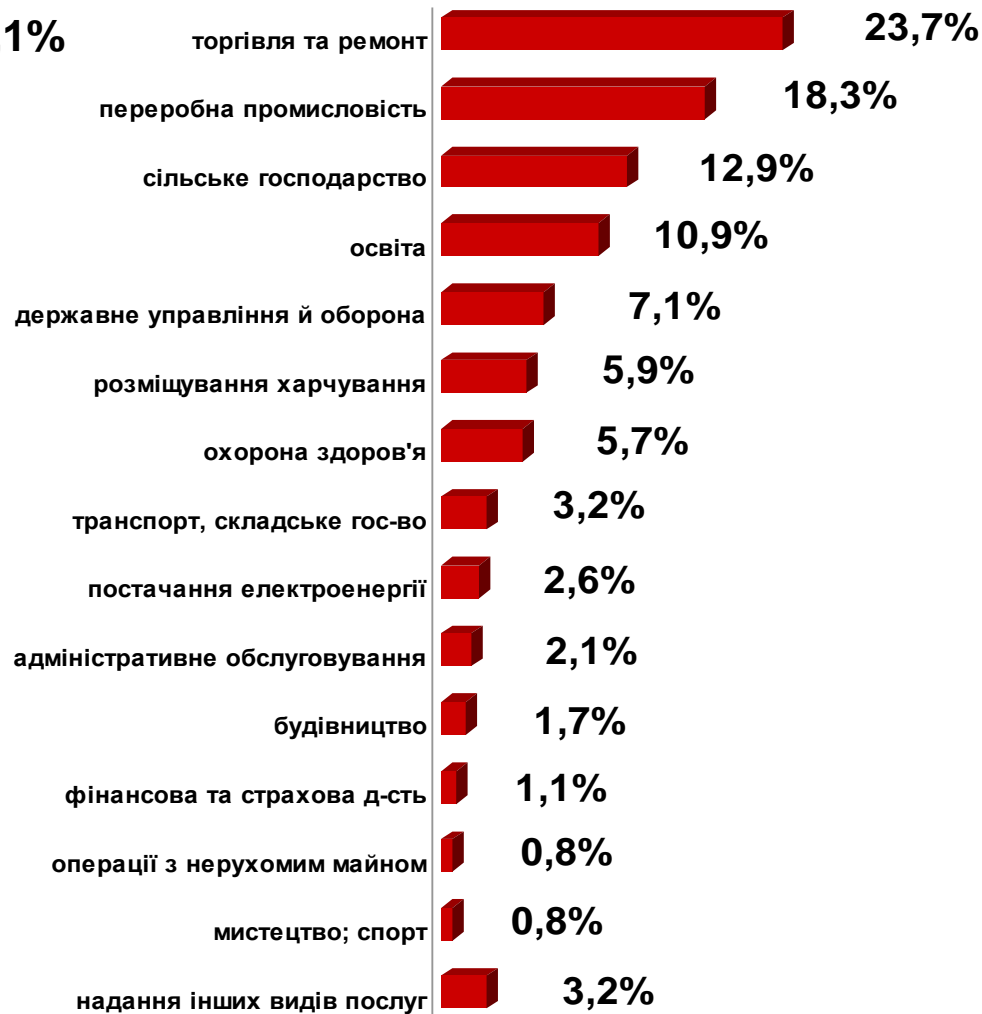
Структура працевлаштованих безробітних, % за статтю та видами економічної діяльності



Чоловіки



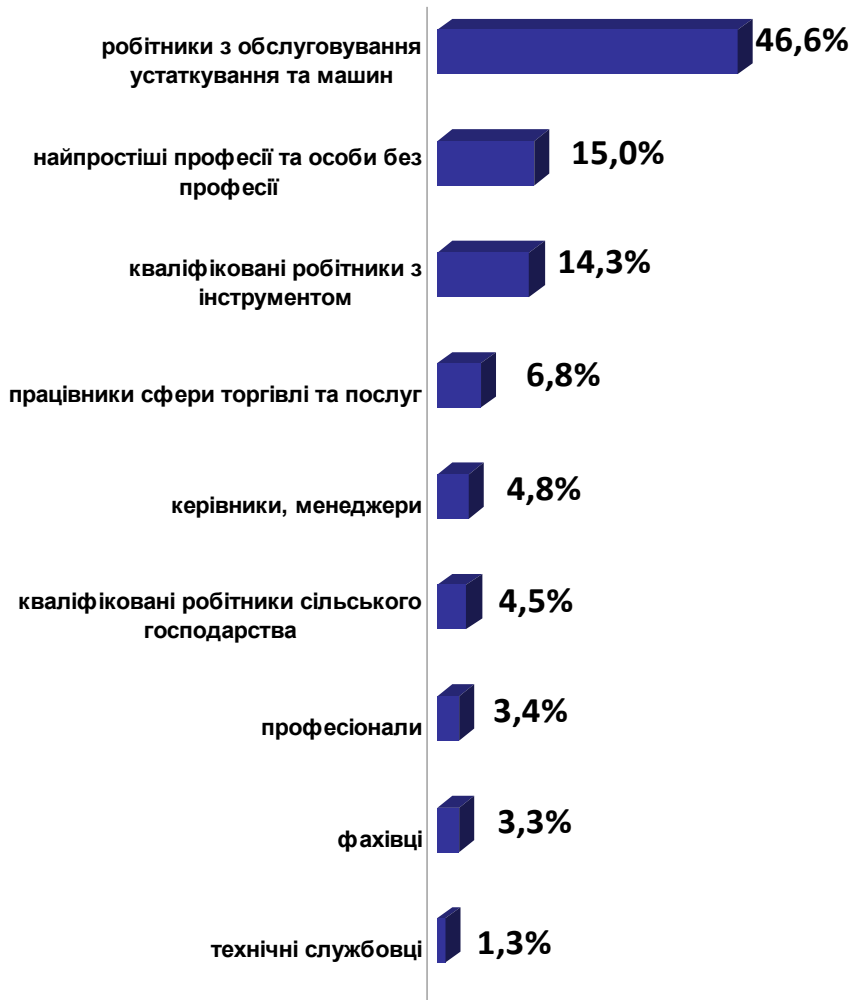
Жінки



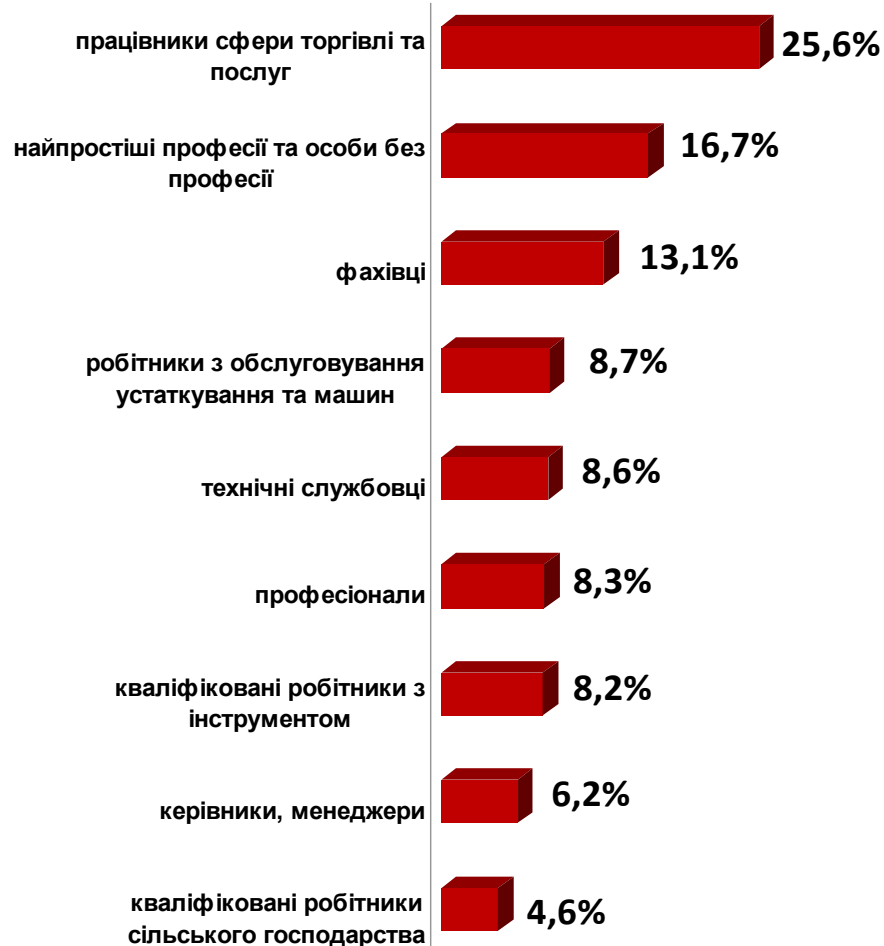
Структура працевлаштованих безробітних, % за статтю та професійними групами



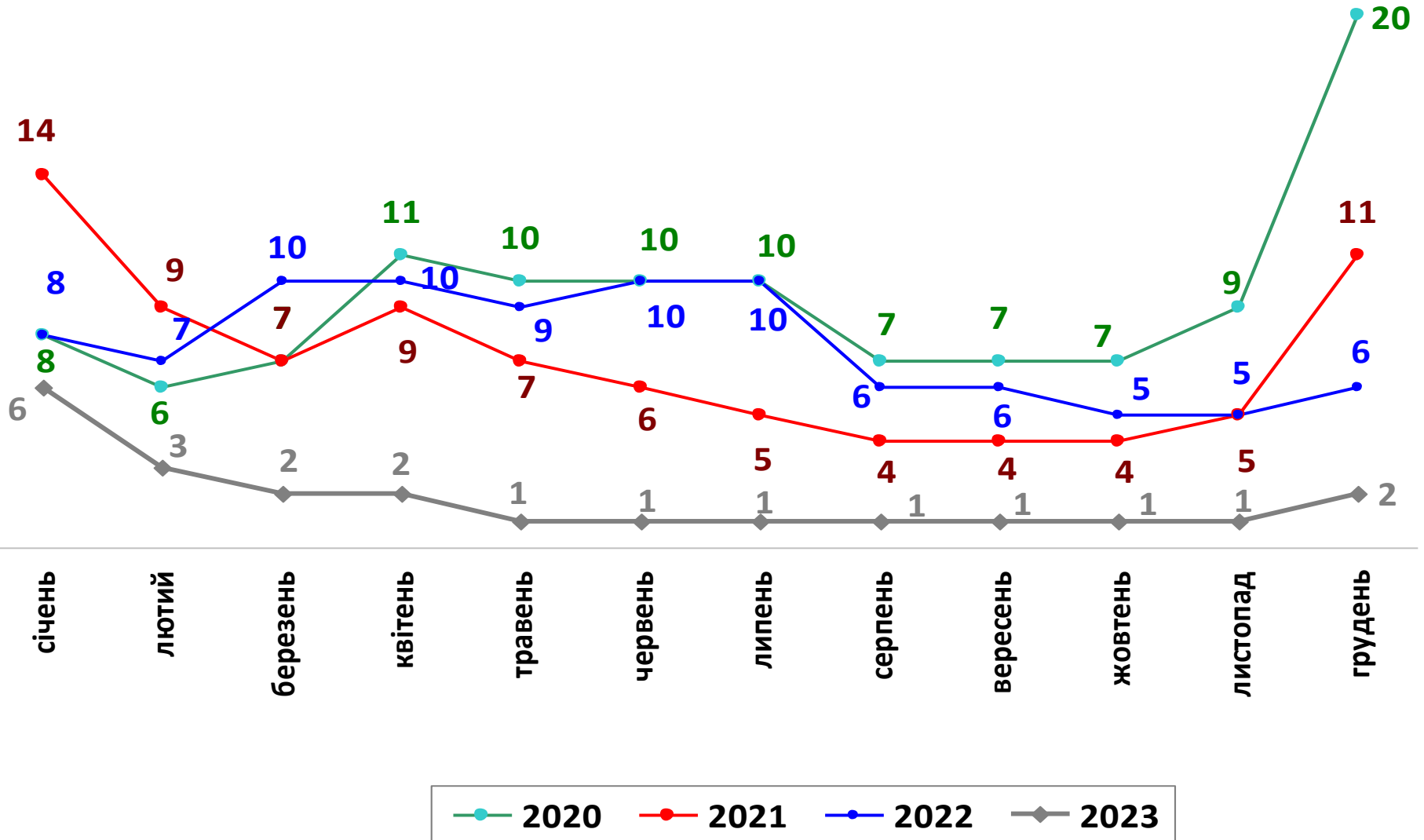
Чоловіки



Жінки



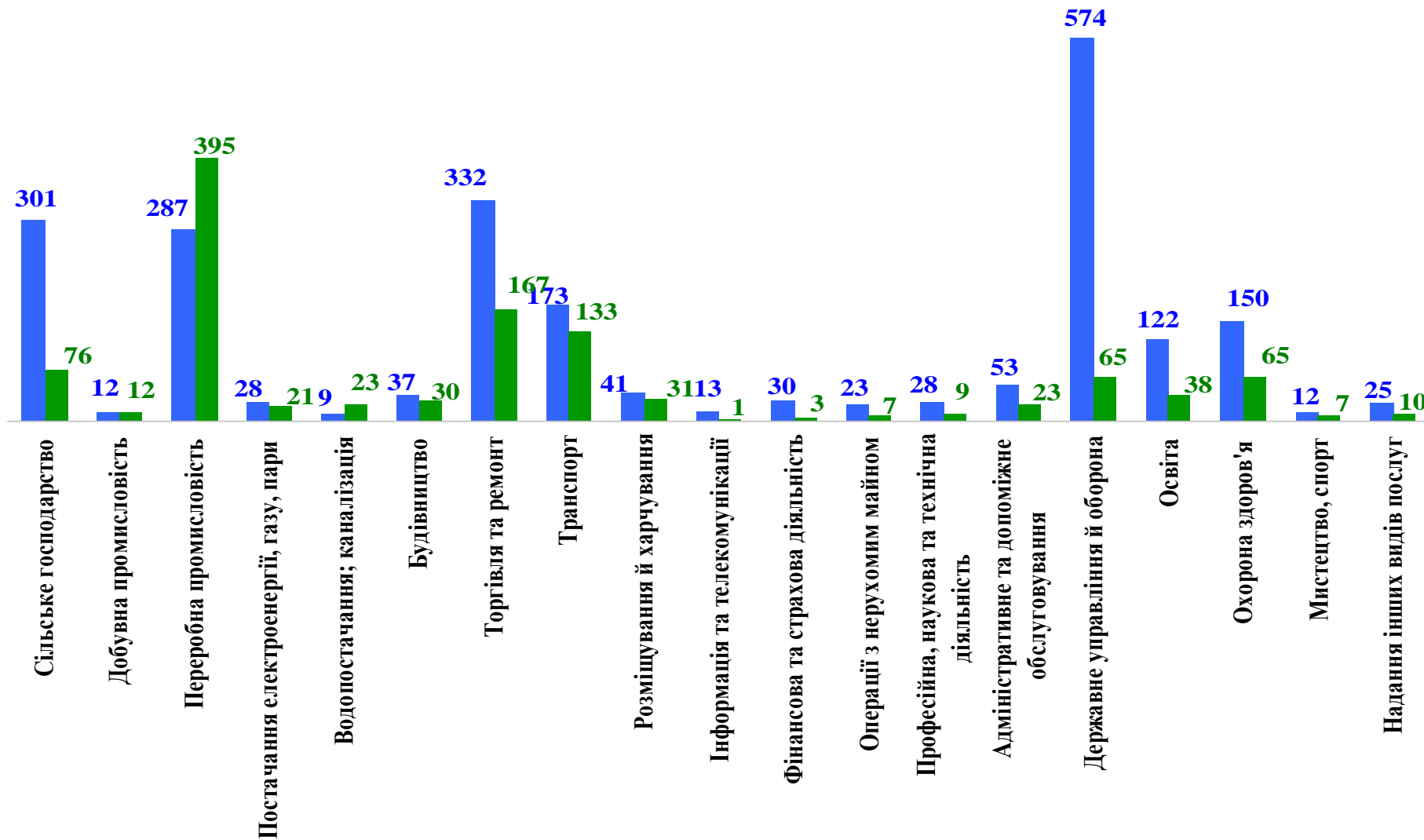
Кількість претендентів на 1 вакансію, станом на кінець місяця, осіб



Кількість зареєстрованих безробітних та кількість вакансій, станом на 1 січня 2024 року



За видами економічної діяльності



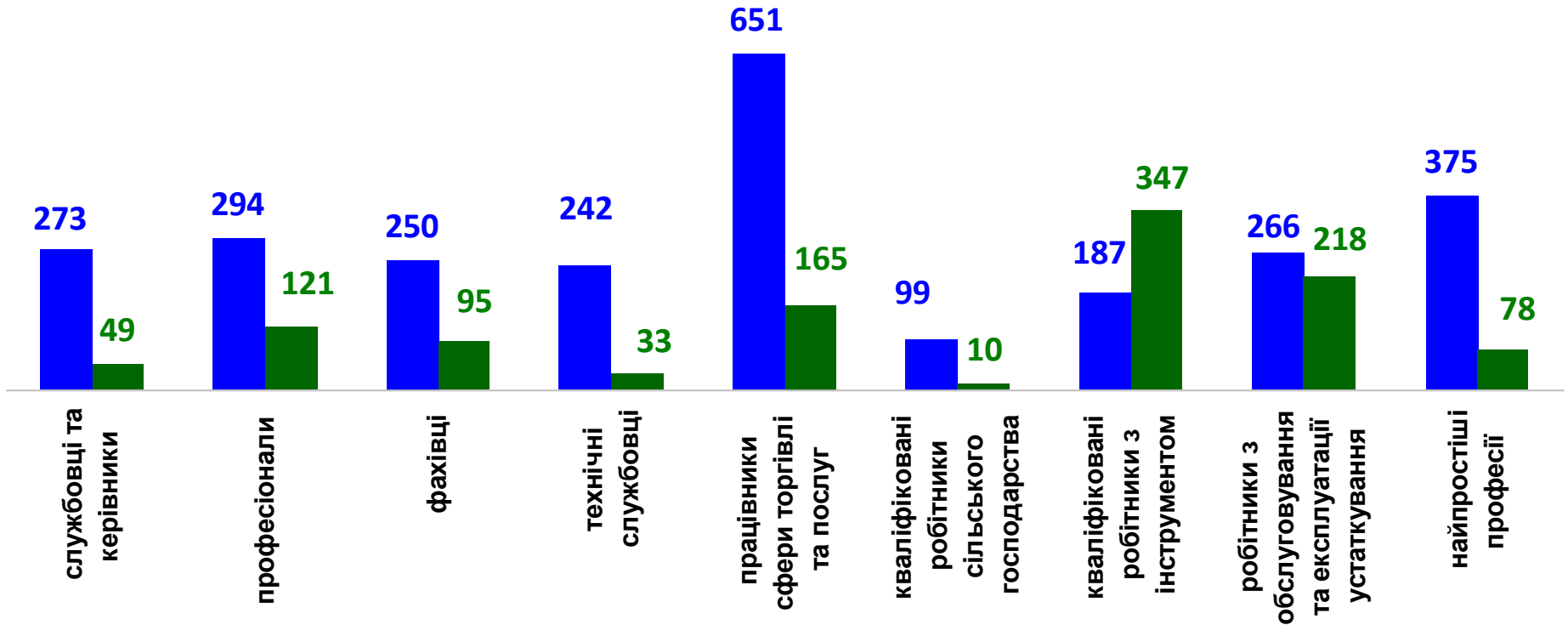
■ кількість безробітних, осіб

■ кількість вакансій, од.

Кількість зареєстрованих безробітних та кількість вакансій, станом на 1 січня 2024 року



За професійними групами



■ кількість безробітних, осіб

■ кількість вакансій, од.



Професії, за якими кількість вакансій є найбільшою, станом на 1 січня 2024 року
за професійними групами **ТОП-10**

Керівники, менеджери

- головний бухгалтер
- головний енергетик
- завідувач господарства
- заступник директора
- майстер виробничої дільниці
- майстер дільниці
- начальник зміни (промисловість)
- майстер будівельних та монтажних робіт
- завідувач складу
- керуючий фермою

Професіонали, фахівці

- інспектор
- інспектор (пенітенціарна система)
- бухгалтер
- спеціаліст державної служби (місцевого самоврядування)
- електрик дільниці
- інженер з ремонту
- інженер-конструктор
- лікар-анестезіолог
- асистент фармацевта
- економіст



Професії, за якими кількість вакансій є найбільшою, станом на 1 січня 2024 року
за професійними групами **ТОП-10**

Технічні службовці

- листоноша (поштар)
- службовець на складі (комірник)
- касир торговельного залу
- адміністратор
- оператор станційного технологічного центруоброблення поїзної інформації
- контролер-касир
- адміністратор (господар залу)
- оператор поштового зв'язку
- оператор комп'ютерного набору
- секретар керівника організації

Працівники сфери торгівлі та послуг

- продавець продовольчих товарів
- кухар
- продавець-консультант
- охоронник
- офіціант
- молодша медична сестра (молодший медичний брат)
- продавець непродовольчих товарів
- бариста
- комплектувальник товарів
- бармен



Професії, за якими кількість вакансій є найбільшою, станом на 1 січня 2024 року
за професійними групами **ТОП-10**

Кваліфіковані робітники сільського господарства

- оператор машинного доїння
- квітникар
- свинар
- дояр
- птахівник
- оператор птахофабрик та механізованих ферм
- робітник з догляду за тваринами
- робітник на лісокультурних (лісогосподарських) роботах

Кваліфіковані робітники з інструментом

- швачка
- монтер колії
- слюсар-ремонтник
- електромонтер з ремонту та обслуговування електроустаткування
- електрогазозварник
- електрозварник ручного зварювання
- слюсар-сантехнік
- верстатник деревообробних верстатів
- слюсар з ремонту колісних транспортних засобів
- пекар



Професії, за якими кількість вакансій є найбільшою, станом на 1 січня 2024 року
за професійними групами **ТОП-10**

Робітники з обслуговування устаткування

- водій автотранспортних засобів
- токар
- водій навантажувача
- оператор верстатів з програмним керуванням
- фрезерувальник
- тракторист
- машиніст екскаватора
- складальник верху взуття
- машиніст крана (кранівник)
- складальник

Найпростіші професії

- вантажник
- підсобний робітник
- укладальник-пакувальник
- прибиральник виробничих приміщень
- кухонний робітник
- прибиральник службових приміщень
- дворник
- сторож
- укладальник хлібобулочних виробів
- прибиральник територій



Професії, по яких чисельність безробітних є найбільшою,
станом на 1 січня 2024 року **ТОП-20**

о продавець

о підсобний робітник

о листоноша (поштар)

о кухар

о стрілець

о прибиральник службових приміщень

о водій автотранспортних засобів

о вчитель закладу загальної середньої освіти

о бухгалтер

о швачка

о помічник вихователя

о спеціаліст державної служби

о сестра медична (брат медичний)

о робітник з комплексного обслуговування сільськогосподарського виробництва

о молодша медична сестра (молодший медичний брат)

о командир відділення

о охоронник

о командир відділення

о озеленювач

о вчитель початкових класів закладу загальної середньої освіти

Професії, по яких чисельність безробітних за статтю є найбільшою,
станом на 1 січня 2024 року

ТОП-10



Чоловіки

- стрілець
- водій автотранспортних засобів
- підсобний робітник
- командир відділення
- охоронник
- озеленювач
- командир взводу
- сапер (розмінування)
- слюсар-ремонтник
- тракторист-машиніст сільськогосподарського виробництва



Жінки

- продавець
- підсобний робітник
- листоноша
- кухар
- прибиральник службових приміщень
- бухгалтер
- вчитель закладу загальної середньої освіти
- швачка
- помічник вихователя
- сестра медична