



**ПОПИТ ТА ПРОПОЗИЦІЯ НА
ЗАРЕЄСТРОВАНОМУ РИНКУ
ПРАЦІ ХМЕЛЬНИЦЬКОЇ ОБЛАСТІ
У СІЧНІ-БЕРЕЗНІ 2021 РОКУ**

Попит та пропозиція на зареєстрованому ринку праці у січні-березні 2021 року



У січні-березні 2021 року роботодавці проінформували центри зайнятості про наявність 9,3 тис. вакансій, що на 13% менше, ніж у січні-березні 2020 року.

Структура вакансій за видами економічної діяльності була наступною: 24% вакансій пропонувалося на підприємствах сільського, лісового, рибного господарства, 21% - переробної промисловості; 13% – в оптовій та роздрібній торгівлі, 12% - в державному управлінні й обороні та,.

У професійному розрізі, найбільше вакансій пропонувалося для працевлаштування: робітників з обслуговування, експлуатації устаткування та машин (32%); кваліфікованих робітників з інструментом (16%); працівників сфери торгівлі та послуг (13%); професіоналів (12%); некваліфікованих працівників (9%), фахівців (7%); керівників, менеджерів (6%).

Станом на 1 квітня 2021 року кількість актуальних вакансій, заявлених роботодавцями до обласної служби зайнятості становила 2,6 тис. одиниць, що на 23% більше, ніж на відповідну дату минулого року.

За видами економічної діяльності, більшість вакансій налічувалося на підприємствах сільського господарства (35%),

переробної промисловості (19%), оптової та роздрібної торгівлі (10%), на транспорті (9%).

За професійними групами найбільший попит роботодавців спостерігався на:

- робітників з обслуговування, експлуатації устаткування та машин – 41% (тракторист-машиніст сільськогосподарського (лісгосподарського) виробництва, водій, водій тролейбуса, тракторист, машиніст екскаватора, дорожній робітник, машиніст земленасосної установки, токар, фрезерувальник);
- кваліфікованих робітників з інструментом – 18% всіх поданих вакансій (швачка, слюсар-ремонтник, електрогазозварник, електромонтер, монтер колії, слюсар, муляр, бетоняр);
- працівників сфери торгівлі та послуг – 12% (продавець, охоронник, кухар, контролер на контрольно-пропускному пункті, молодший інспектор (поліція), офіціант, бармен, соціальний робітник);
- професіоналів – 9% (інспектор, економіст, агроном, юрист, бухгалтер, інженер, спеціаліст державної служби, вчитель, фахівець із соціальної роботи).

Попит та пропозиція на зареєстрованому ринку праці у січні-березні 2021 року



У січні-березні 2021 року послугами обласної служби зайнятості скористалися 24,7 тис. безробітних громадян, що на 26% більше, ніж у січні-березні 2020 року.

За видами економічної діяльності, серед безробітних, які мали професійний досвід, 23% раніше працювали у сільському господарстві; 17% – у державному управлінні й соціальному страхуванні; 16% – на підприємствах переробної промисловості; 15% – в оптовій та роздрібній торгівлі.

За професійними групами, серед зареєстрованих безробітних переважають робітники з обслуговування, експлуатації устаткування (21%); працівники сфери торгівлі та послуг (17%); керівники, менеджери (13%); представники найпростіших професій (12%).

Станом на 1 квітня 2021 року послуги обласної служби зайнятості отримували 17,1 тис. зареєстрованих безробітних, що на 21% більше, ніж на відповідну дату минулого року.

За статтю: у загальній кількості зареєстрованих безробітних, чоловіки становили – 8,0 тис. осіб (або 47%), жінки – 9,0 тис. осіб (або 53%).

За віковими групами: 28% зареєстрованих безробітних були у віці до 35 років; 27% – у віці від 35 до 44 років; 28% – у віці від 45 до 55 років; 17% – понад 55 років.

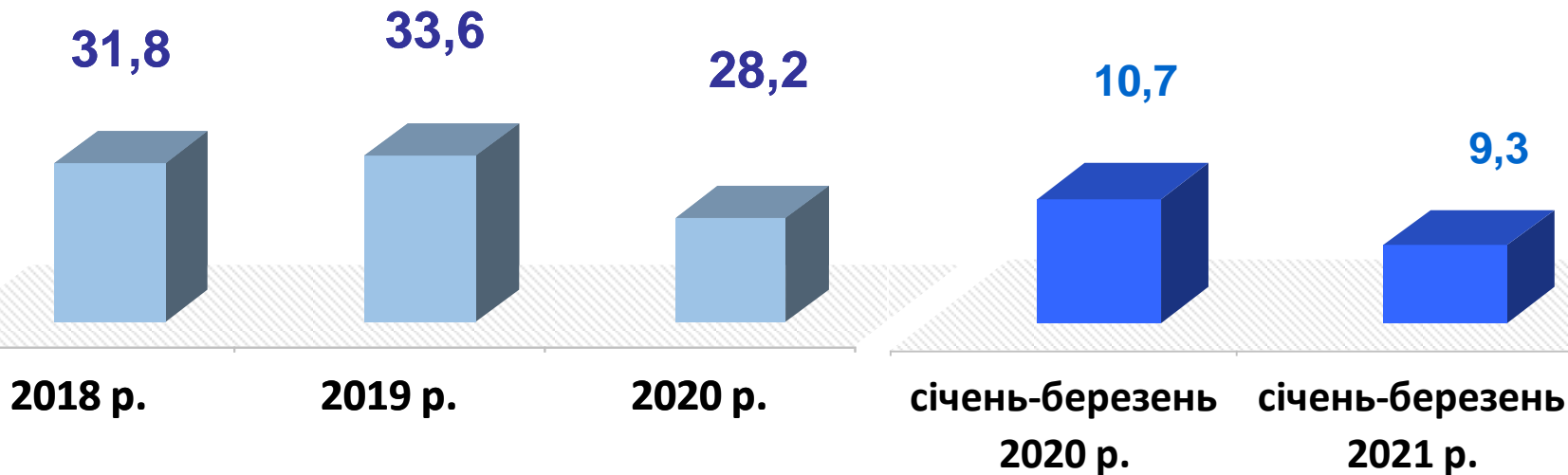
Суттєвим залишається дисбаланс між попитом та пропозицією робочої сили. Станом на 1 квітня 2021 року, в середньому по Хмельницькій області, на одне вільне робоче місце претендувало 7 безробітних (на 1 квітня 2020 року – 7 осіб).

Найбільша невідповідність попиту на робочу силу та її пропозиції у професійно-кваліфікаційному розрізі спостерігалася серед керівників та менеджерів (на 1 вакансію претендували 28 осіб), технічних службовців (17 осіб); найпростіших професій (13 осіб), працівників сфери торгівлі та послуг (9 осіб).

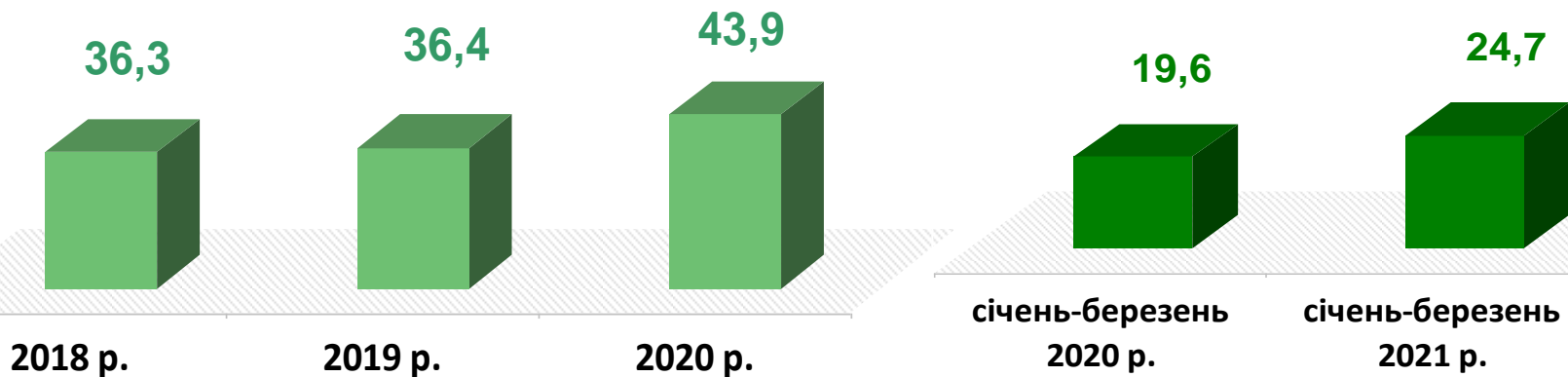
Найбільших труднощів з працевлаштуванням зазнають військовослужбовці, водії автотранспортних засобів, керівники підприємств. Наприклад: для 345 безробітних військовослужбовців немає жодної вакансії; для 1,4 тис. безробітних водіїв автотранспортних засобів є 789 вакансій.

Нестача кадрів спостерігалася серед представників таких професій: слюсар-ремонтник, водій тролейбуса, інспектор, соціальний робітник, молодший інспектор (поліція), в'язальник джгутів, монтер колії, контролер на контрольно-пропускному пункті.

Кількість вакансій, тис. одиниць



Кількість безробітних, тис. осіб



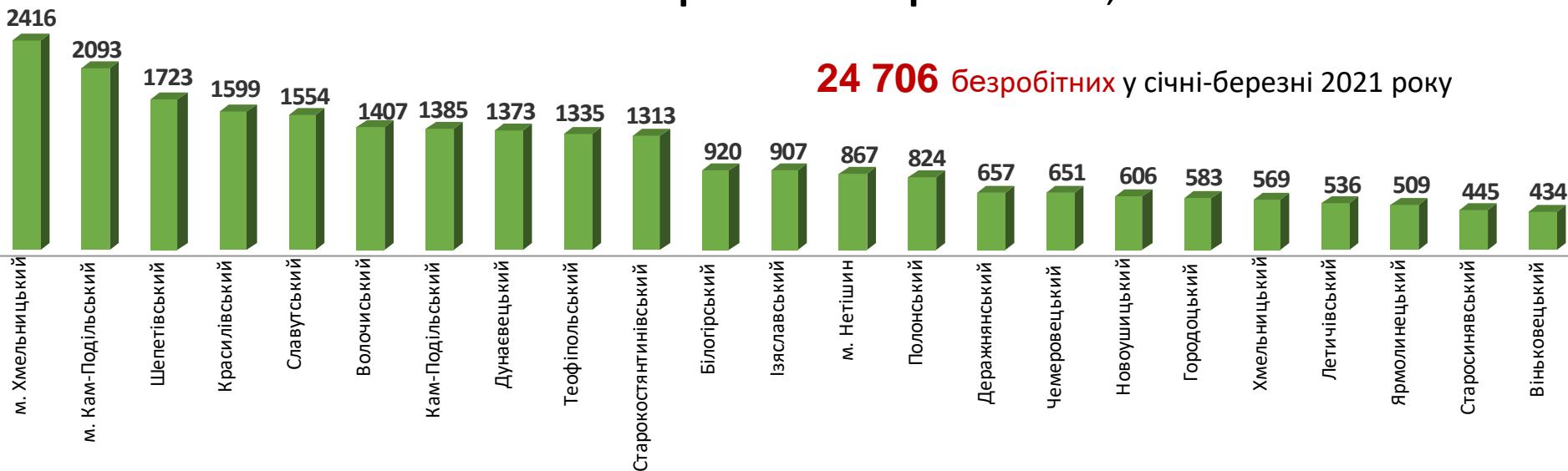
Кількість вакансій за районами, *одиниць*

9252 вакансії у січні-березні 2021 року



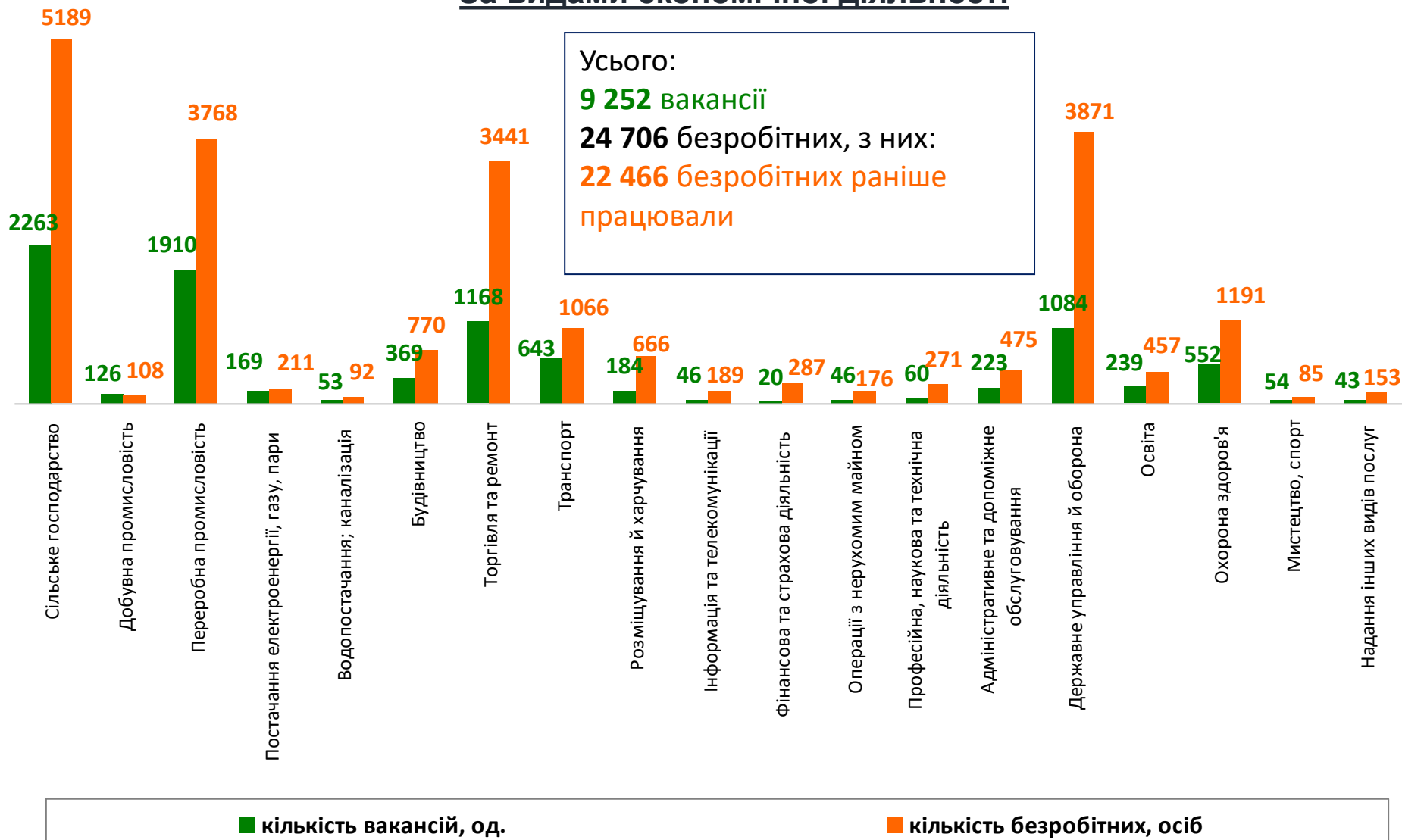
Кількість безробітних за районами, *осіб*

24 706 безробітних у січні-березні 2021 року



Кількість вакансій та кількість безробітних у січні-березні 2021 року

За видами економічної діяльності





Структура вакансій, % (за видами економічної діяльності)

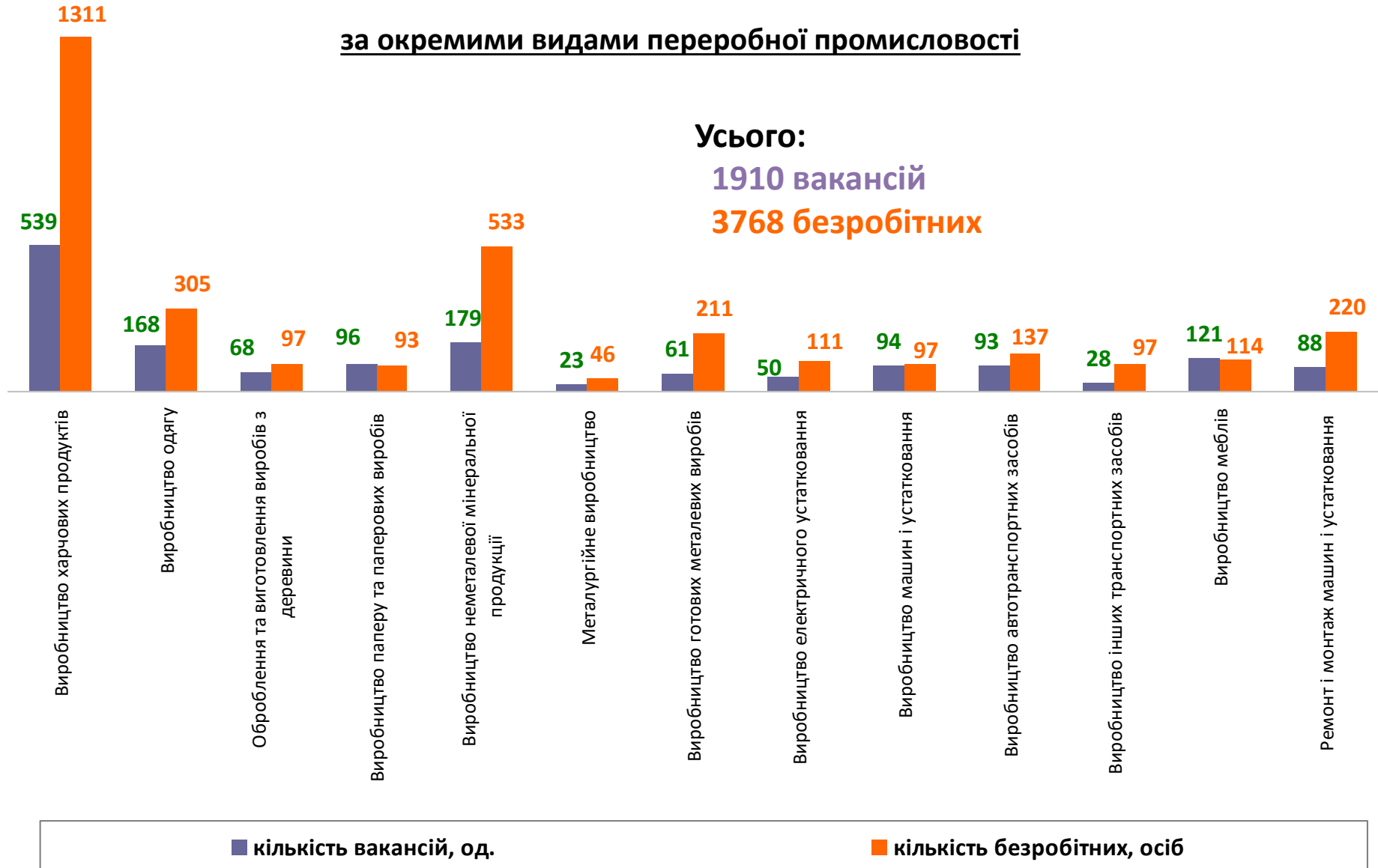


Структура безробітних, % (за видами економічної діяльності, на яких вони раніше працювали)

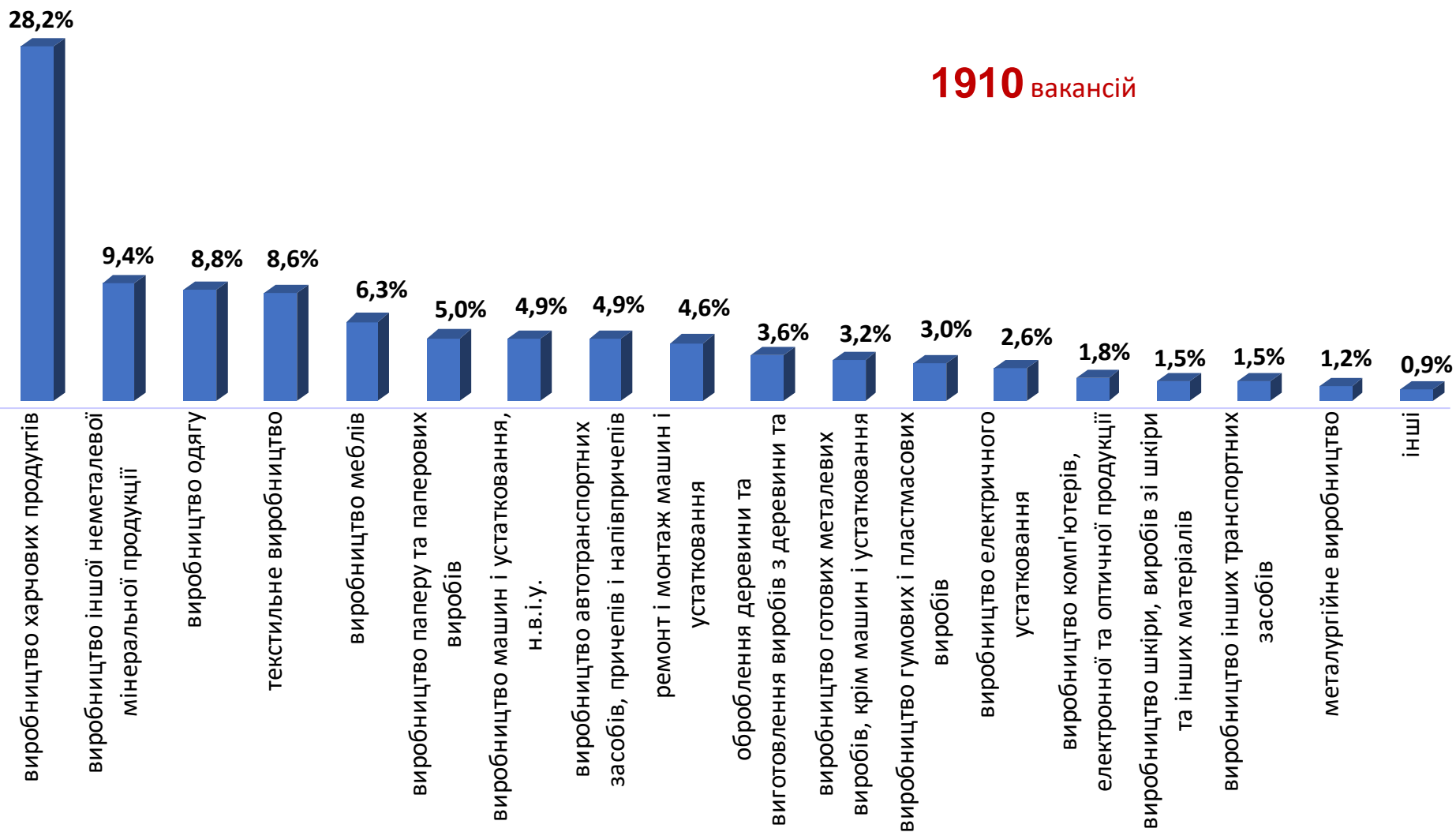


Кількість вакансій та кількість безробітних

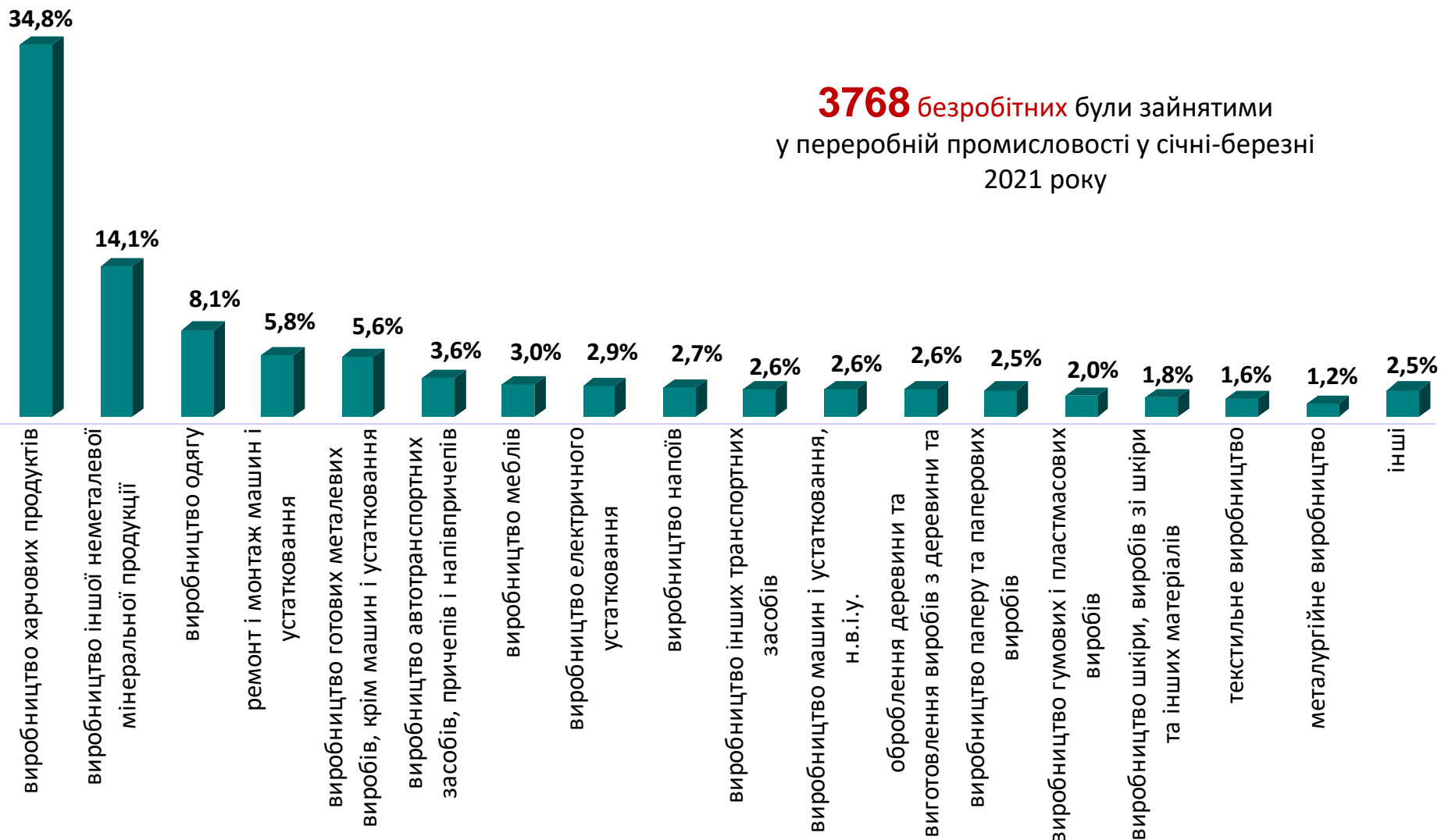
за окремими видами переробної промисловості



Структура вакансій за видами переробної промисловості, %



Структура безробітних за видами переробної промисловості, %



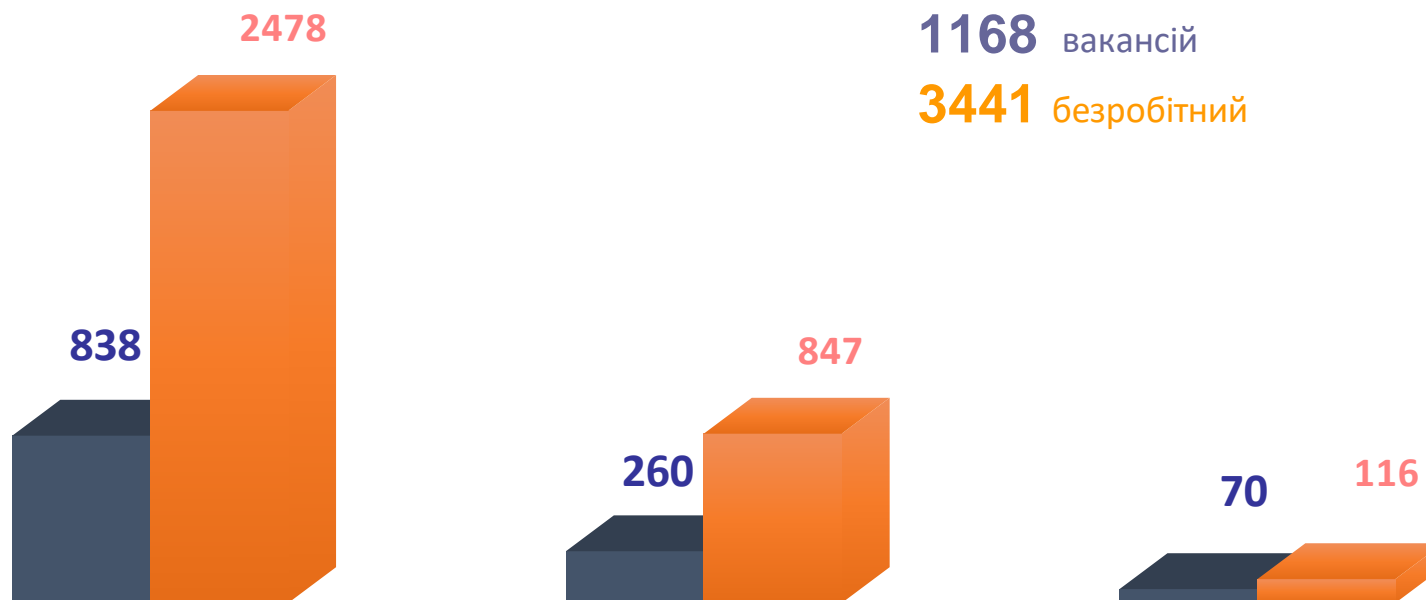


Кількість вакансій та кількість безробітних за видами оптової та роздрібної торгівлі

Усього:

1168 вакансій

3441 безробітний



роздрібна торгівля, крім торгівлі
автотранспортними засобами

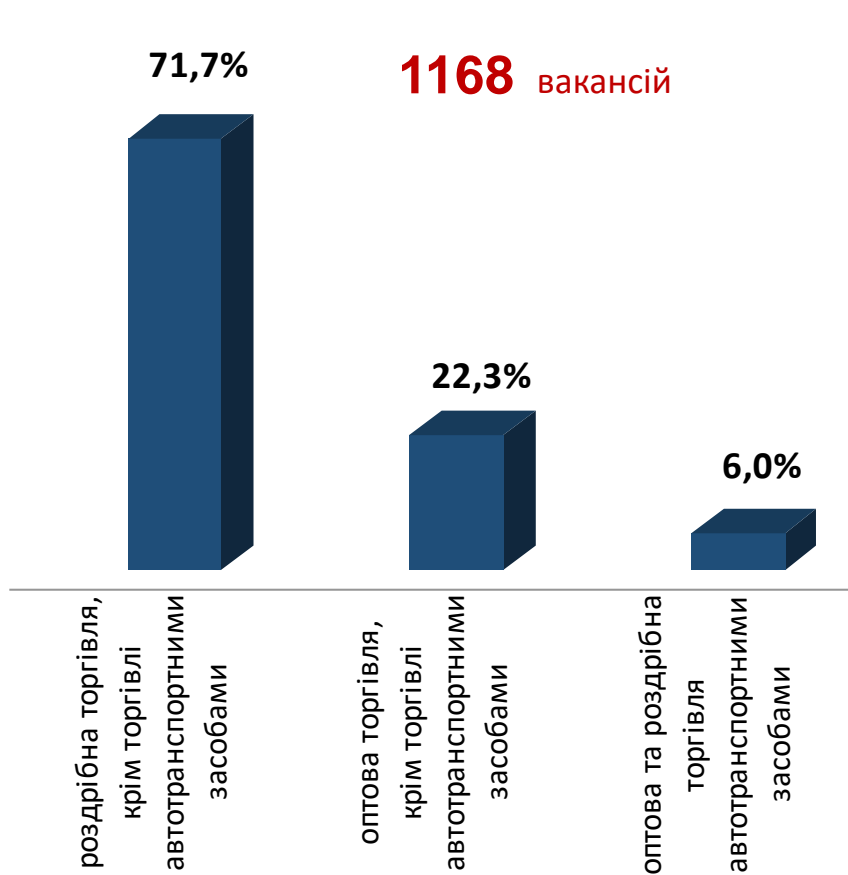
оптова торгівля, крім торгівлі
автотранспортними засобами

оптова та роздрібна торгівля
автотранспортними засобами

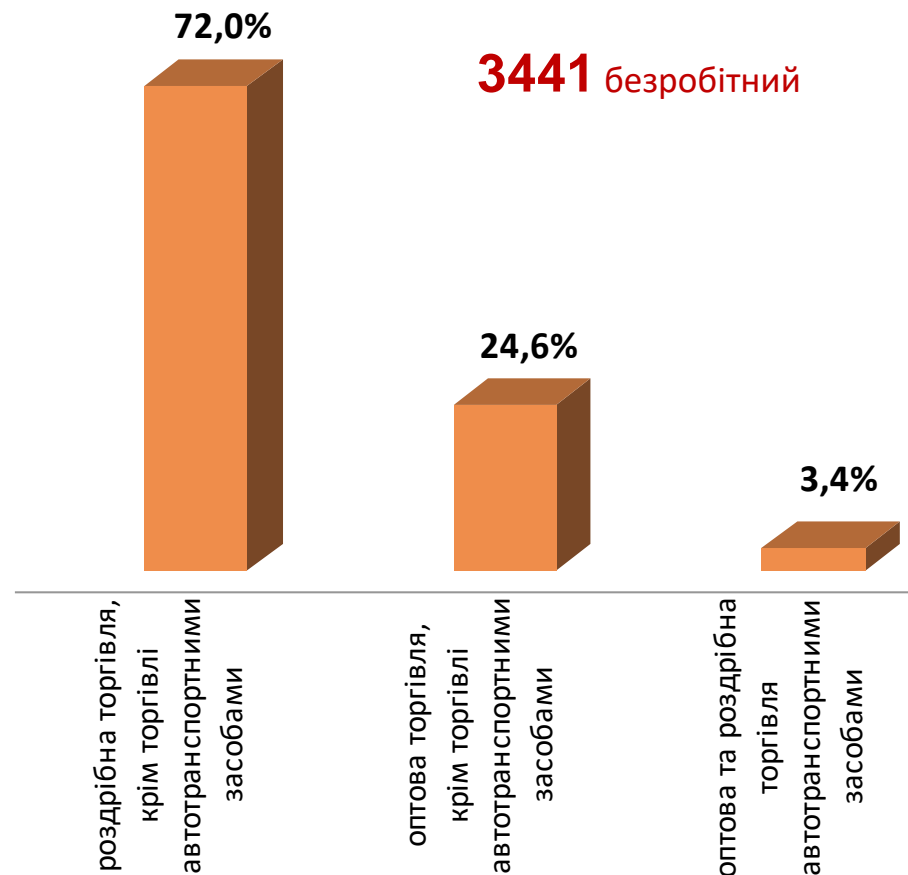
■ Кількість вакансій

■ Кількість безробітних

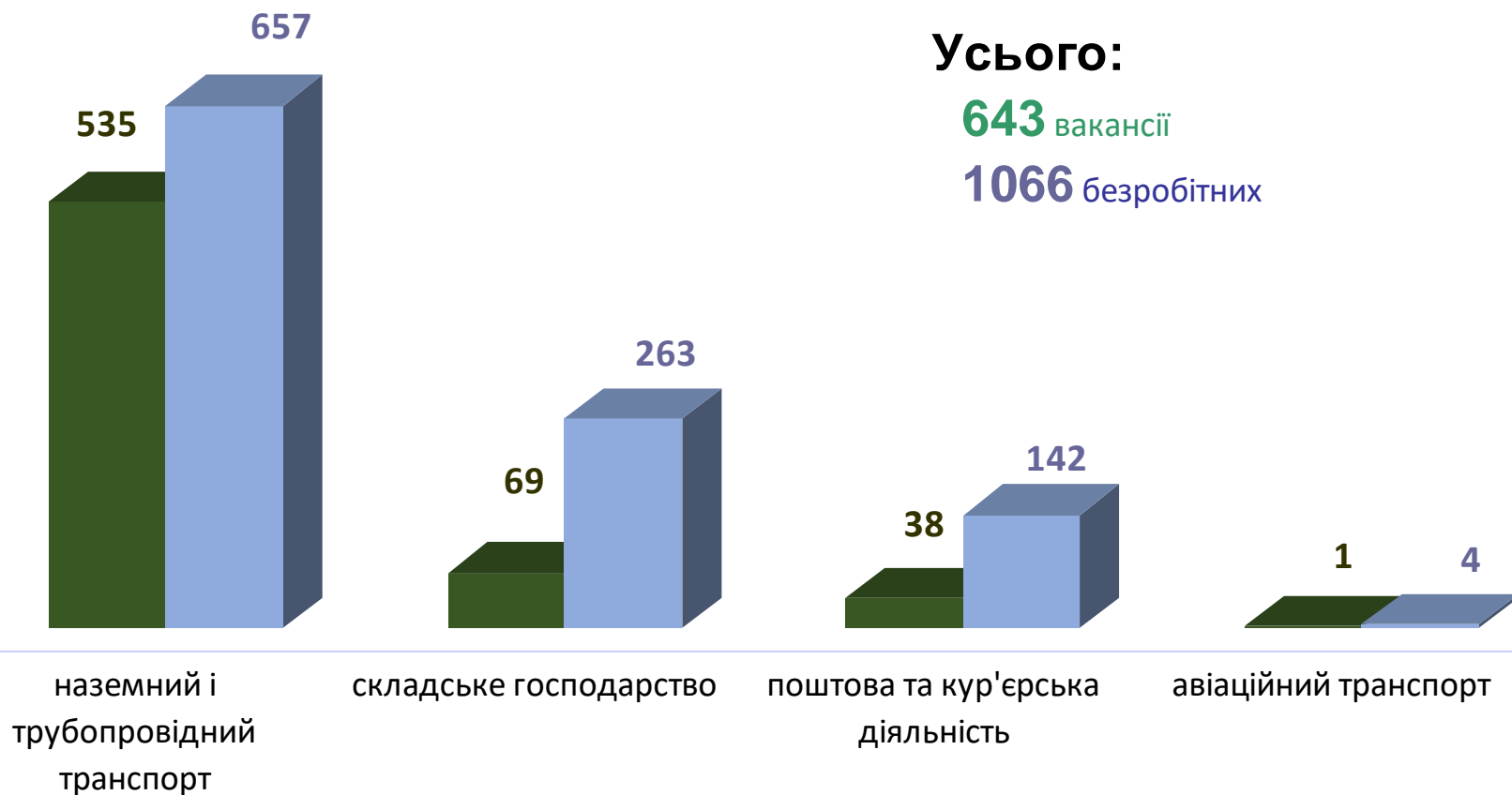
Структура вакансій за видами оптової та роздрібної торгівлі, %



Структура безробітних за видами оптової та роздрібної торгівлі, %



Кількість вакансій та кількість безробітних у сфері транспорту



Усього:

643 вакансії

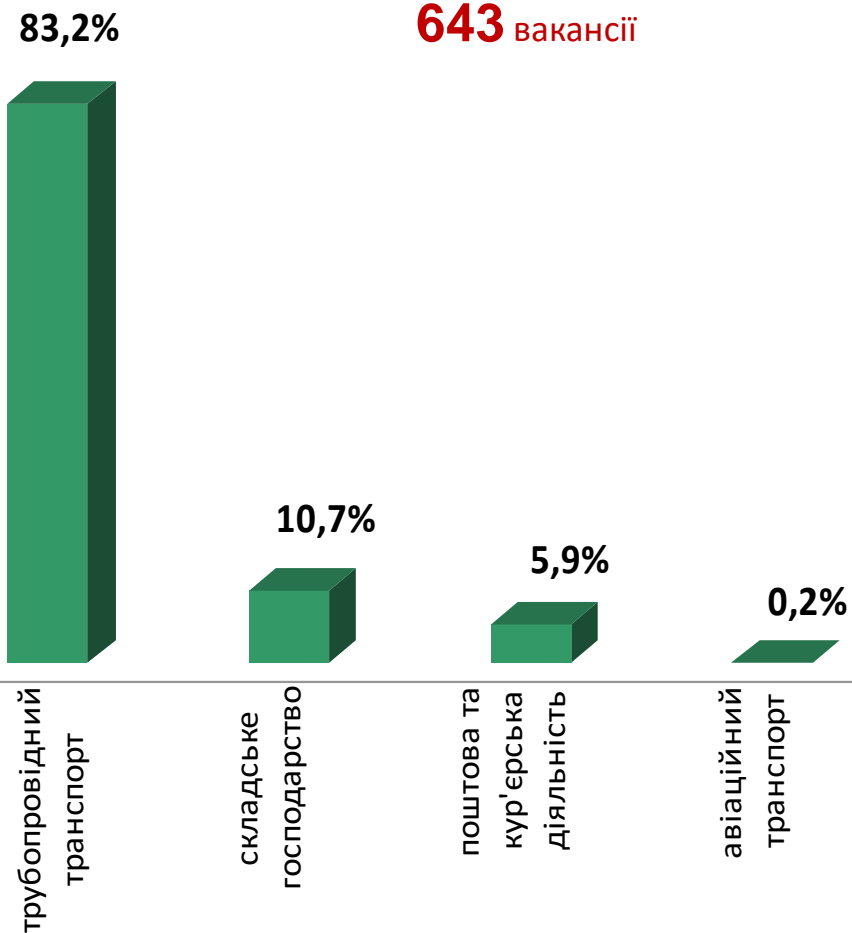
1066 безробітних

■ кількість вакансій

■ кількість безробітних

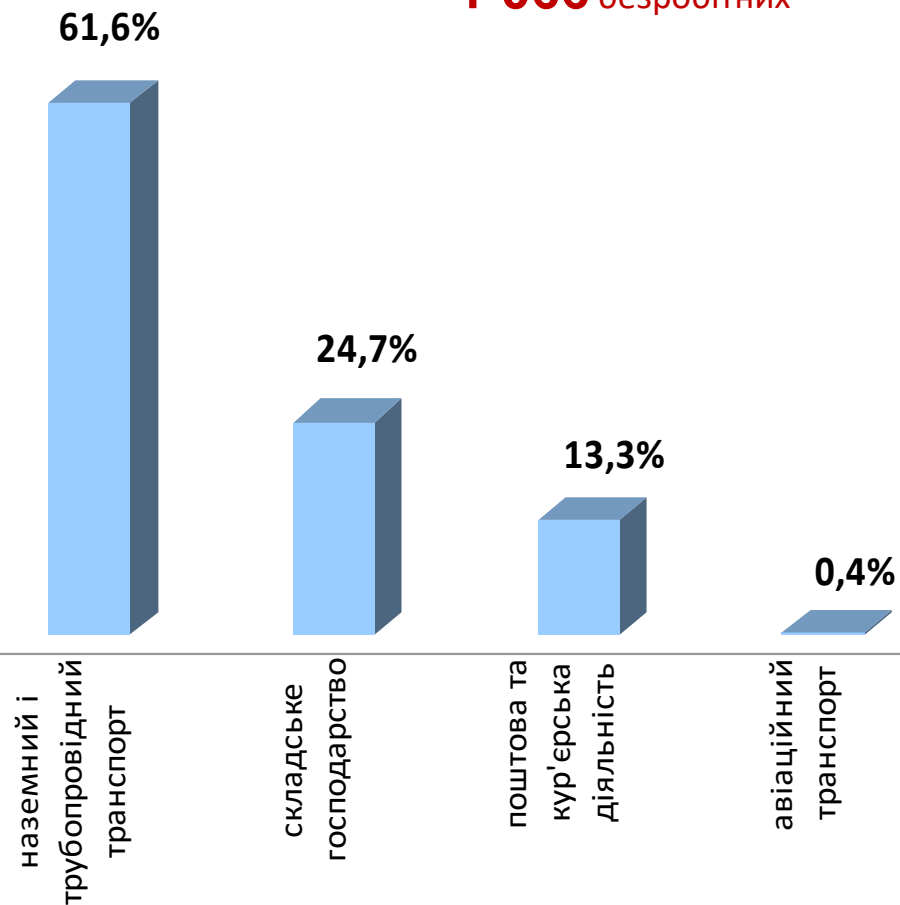
Структура вакансій у сфері транспорту, %

643 вакансії



Структура безробітних у сфері транспорту, %

1 066 безробітних

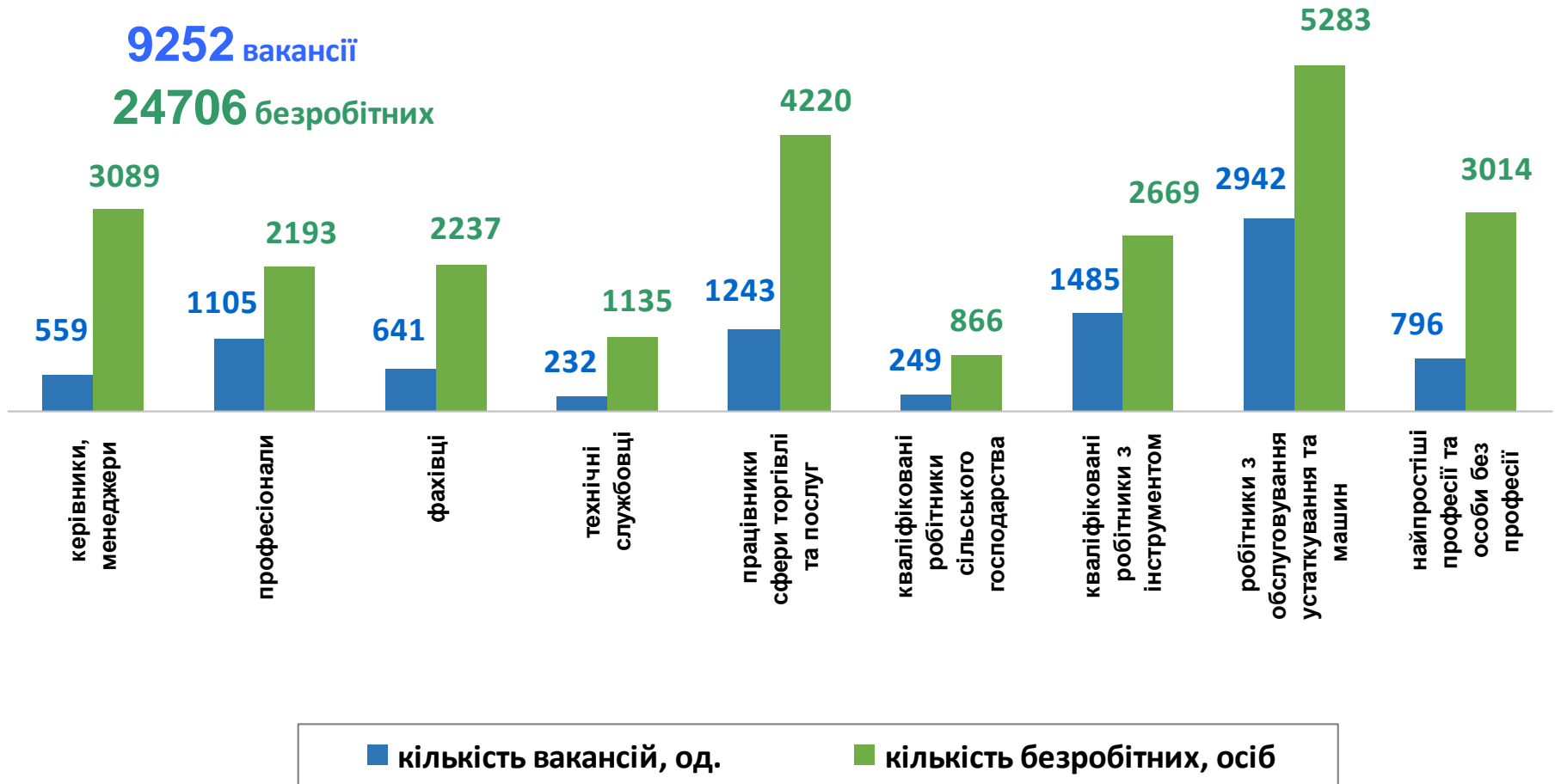


Кількість вакансій та кількість безробітних За професійними групами

Усього:

9252 вакансії

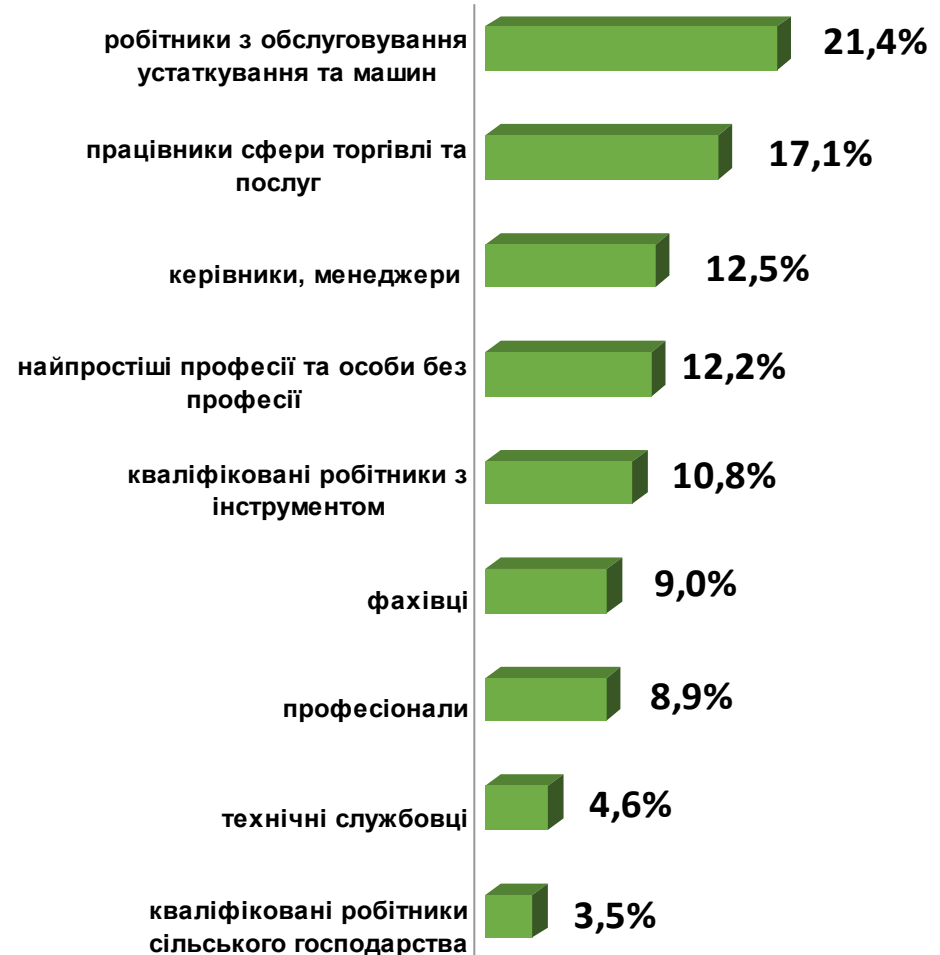
24706 безробітних



Структура вакансій за професійними групами, %

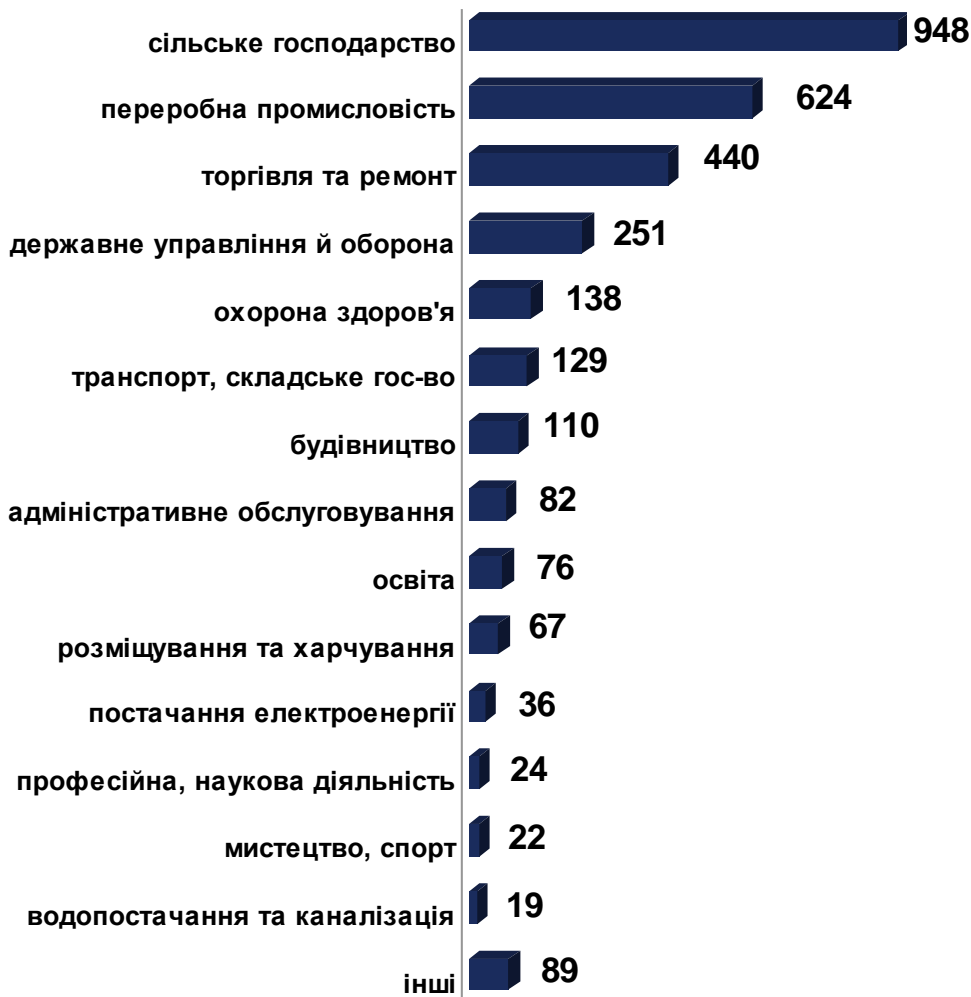


Структура безробітних за професійними групами, %



Кількість працевлаштованих безробітних, осіб

За видами економічної діяльності

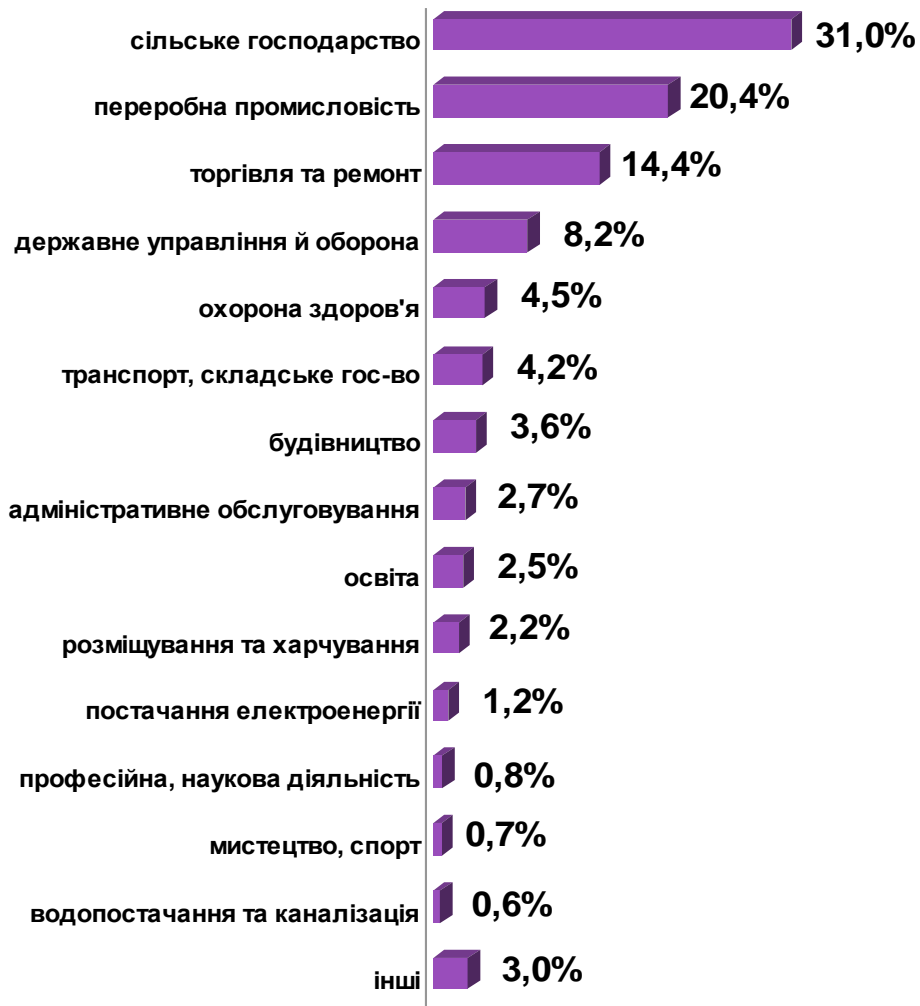


За професійними групами



Структура працевлаштованих безробітних, %

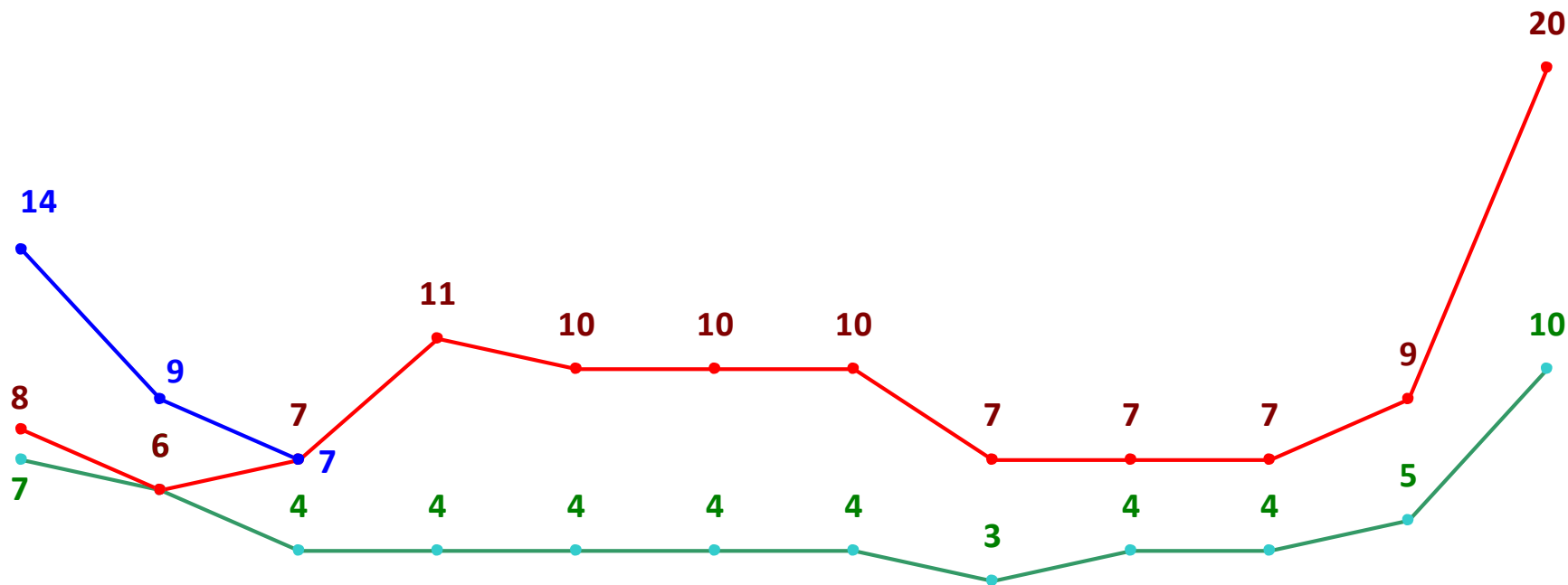
За видами економічної діяльності



За професійними групами



Кількість претендентів на 1 вакансію, станом на кінець місяця, осіб

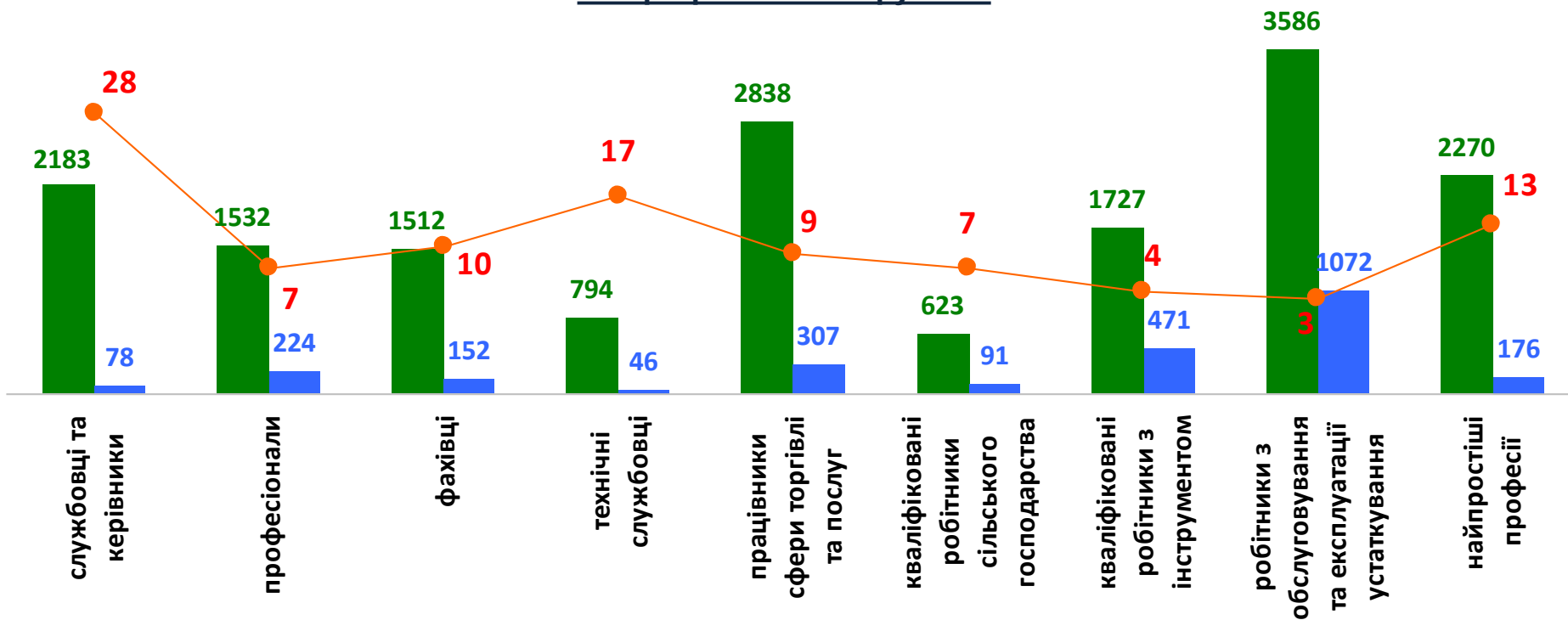


січень лютий березень квітень травень червень липень серпень вересень жовтень листопад грудень

—●— 2019 —●— 2020 —●— 2021

Кількість зареєстрованих безробітних, кількість вакансій та кількість претендентів на 1 вакансію, станом на 1 квітня 2021 р.

За професійними групами



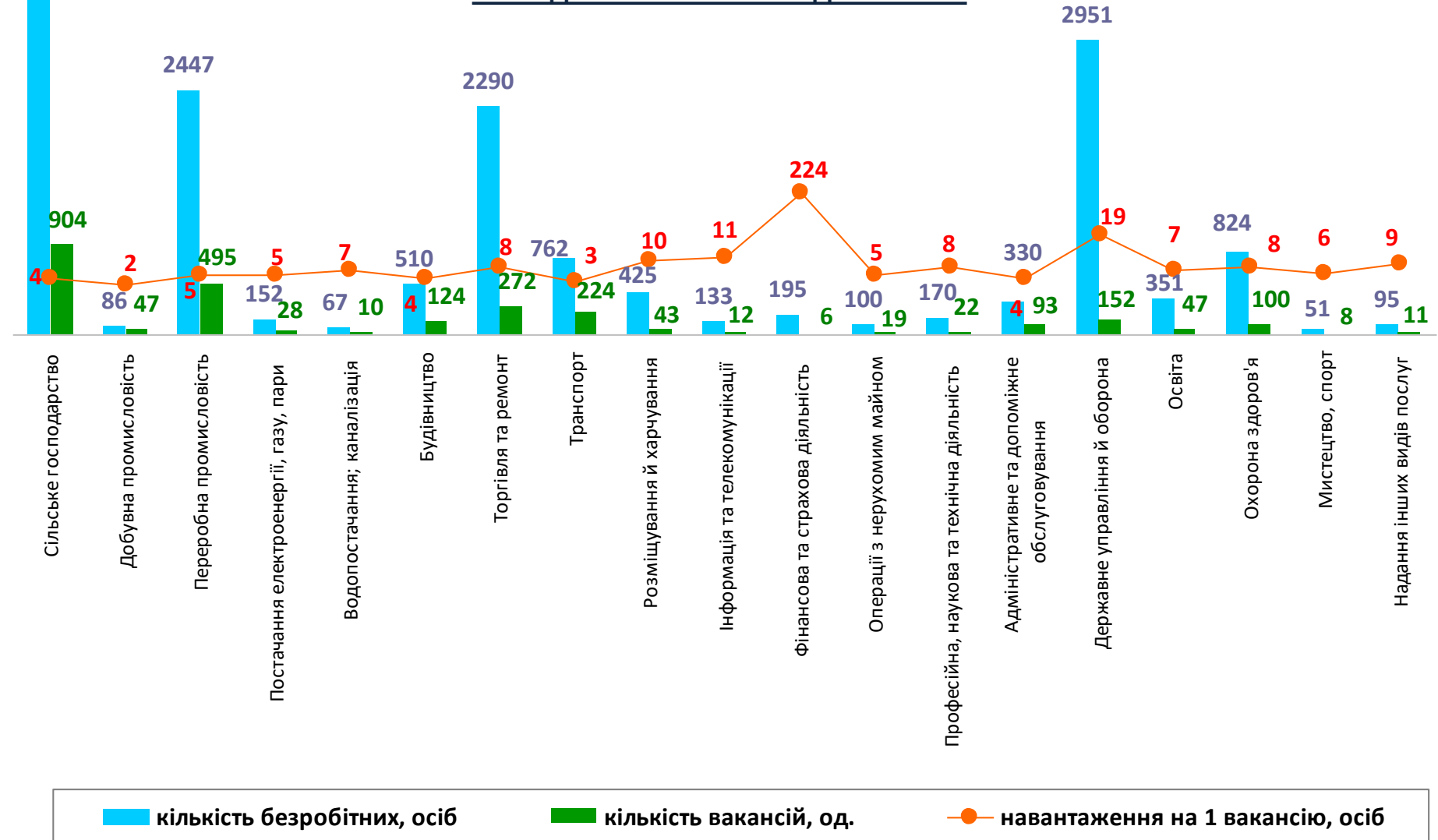
■ кількість безробітних, осіб

■ кількість вакансій, од.

● навантаження на 1 вакансію, осіб

Кількість зареєстрованих безробітних, кількість вакансій та кількість претендентів на 1 вакансію, станом на 1 квітня 2021 р.

За видами економічної діяльності





Професії, за якими кількість вакансій є найбільшою, станом на 1 квітня 2021 року
за професійними групами **ТОП-10**

Керівники, менеджери

головний бухгалтер

менеджер (управитель) із збуту

майстер

головний інженер

виконавець робіт

майстер дільниці

начальник відділу поштового зв'язку

менеджер (управитель)

завідувач господарства

головний механік

Професіонали, фахівці

інспектор

бухгалтер

механік

лікар загальної практики – сімейний лікар

технолог

агроном

економіст

сестра медична (брат медичний)

інженер-землевпорядник

інженер



Професії, за якими кількість вакансій є найбільшою, станом на 1 квітня 2021 року
за професійними групами **ТОП-10**

Технічні службовці

обліковець

оператор комп'ютерного набору

адміністратор

листоноша (поштар)

діловод

касир торговельного залу

касир-операціоніст

адміністратор (господар) залу

секретар

статистик

Працівники сфери торгівлі та послуг

охоронник

продавець продовольчих товарів

кухар

контролер на контрольно-пропускному пункті

молодший інспектор (поліція)

продавець-консультант

офіціант

продавець непродовольчих товарів

соціальний робітник

бармен



Професії, за якими кількість вакансій є найбільшою, станом на 1 квітня 2021 року
за професійними групами **ТОП-10**

Кваліфіковані робітники сільського господарства

робітник з комплексного обслуговування
сільськогосподарського виробництва

озеленювач

робітник на лісокультурних
(лісogосподарських) роботах

дояр

лісник

бджоляр

робітник фермерського господарства

садівник

оператор машинного доїння

тваринник

Кваліфіковані робітники з інструментом

швачка

слюсар-ремонтник

електрогазозварник

електромонтер з ремонту та
обслуговування електроустаткування

муляр

бетоняр

слюсар з ремонту колісних транспортних
засобів

верстатник деревообробних верстатів

електрозварник на автоматичних та
напівавтоматичних машинах

слюсар з контрольно-вимірювальних
приладів та автоматики (електромеханіка)



Професії, за якими кількість вакансій є найбільшою, станом на 1 квітня 2021 року
за професійними групами **ТОП-10**

Робітники з обслуговування устаткування

тракторист-машиніст
сільськогосподарського (лісогосподарського)
виробництва

водій автотранспортних засобів

водій тролейбуса

тракторист

машиніст екскаватора

випалювач матеріалів

машиніст земленасосної установки

дорожній робітник

оператор верстатів з програмним
керуванням

токарь

Найпростіші професії

підсобний робітник

вантажник

прибиральник службових приміщень

двірник

прибиральник територій

укладальник-пакувальник

комірник

сторож

кухонний робітник

прибиральник виробничих приміщень



**Професії, за якими спостерігався найбільший
дефіцит вакансій серед усіх професій
(за Класифікатором професій), у січні-березні 2021
року**

підсобний робітник
продавець непродовольчих товарів
водій автотранспортних засобів
продавець продовольчих товарів
кухар
тракторист-машиніст с/г виробництва
прибиральник службових приміщень
бухгалтер
військовослужбовець
продавець-консультант
охоронник
тракторист
робітник з комплексного обслуговування
сільськогосподарського виробництва
стрілець
спеціаліст державної служби (місцевого
самоврядування)
слюсар-ремонтник
головний бухгалтер

**Професії, за якими спостерігався найбільший
дефіцит кадрів серед усіх професій
(за Класифікатором професій), у січні-березні 2021
року**

водій тролейбуса
інспектор
в'язальник схемних джгутів, кабелів та шнурів
молодший інспектор (поліція)
монтер колії
випалювач матеріалів
спеціаліст-юрисконсульт
соціальний робітник
фахівець з публічних закупівель
контролер на контрольно-пропускному пункті
державний кадастровий реєстратор
інспектор
асистент вихователя дошкільного навчального закладу
рамник
слюсар з експлуатації та ремонту газового устаткування
укладальник виробів
лікар загальної практики – сімейний лікар