



**ПОПИТ ТА ПРОПОЗИЦІЯ НА
ЗАРЕЄСТРОВАНОМУ РИНКУ
ПРАЦІ ХМЕЛЬНИЦЬКОЇ ОБЛАСТІ
У СІЧНІ-КВІТНІ 2021 РОКУ**

Попит та пропозиція на зареєстрованому ринку праці у січні-квітні 2021 року



У січні-квітні 2021 року роботодавці проінформували центри зайнятості про наявність 12,0 тис. вакансій, що на 1,4% менше, ніж у січні-квітні 2020 року.

Структура вакансій за видами економічної діяльності була наступною: 26% вакансій пропонувалося на підприємствах сільського, лісового, рибного господарства, 21% - переробної промисловості; 12% – в оптовій та роздрібній торгівлі, 11% - в державному управлінні й обороні.

У професійному розрізі, найбільше вакансій пропонувалося для працевлаштування: робітників з обслуговування, експлуатації устаткування та машин (32%); кваліфікованих робітників з інструментом (16%); працівників сфери торгівлі та послуг (13%); професіоналів (11%); некваліфікованих працівників (11%), фахівців (7%); керівників, менеджерів (6%).

Станом на 1 травня 2021 року кількість актуальних вакансій, заявлених роботодавцями до обласної служби зайнятості становила 1,8 тис. одиниць, що на 23% більше, ніж на відповідну дату минулого року.

За видами економічної діяльності, більшість вакансій налічувалося на підприємствах переробної промисловості (28%), сільського

господарства (18%), оптової та роздрібної торгівлі (11%), на транспорті (10%).

За професійними групами найбільший попит роботодавців спостерігався на:

- робітників з обслуговування, експлуатації устаткування та машин – 31% (водій, тракторист-машиніст сільськогосподарського (лісгосподарського) виробництва, водій тролейбуса, тракторист, водій навантажувача, машиніст екскаватора, формувальник залізобетонних виробів та конструкцій, токарь);
- кваліфікованих робітників з інструментом – 24% всіх поданих вакансій (швачка, в'язальник схемних джгутів, кабелів та шнурів, слюсар-ремонтник, електрогазозварник, електрик, бетоняр, слюсар, монтер колії);
- працівників сфери торгівлі та послуг – 12% (продавець, охоронець, кухар, контролер на контрольно-пропускному пункті, офіціант, бармен, перукар, покоївка, кондуктор громадського транспорту);
- професіоналів – 12% (інспектор, лікар загальної практики – сімейний лікар, лікар-терапевт, лікар-анестезіолог, лікар-педіатр, інженер, психолог, лікар ветеринарної медицини).

Попит та пропозиція на зареєстрованому ринку праці у січні-квітні 2021 року



У січні-квітні 2021 року послугами обласної служби зайнятості скористалися 26,7 тис. безробітних громадян, що на 10% більше, ніж у січні-квітні 2020 року.

За видами економічної діяльності, серед безробітних, які мали професійний досвід, 22% раніше працювали у сільському господарстві; 18% – у державному управлінні й соціальному страхуванні; 17% – на підприємствах переробної промисловості; 15% – в оптовій та роздрібній торгівлі.

За професійними групами, серед зареєстрованих безробітних переважають робітники з обслуговування, експлуатації устаткування (22%); працівники сфери торгівлі та послуг (17%); керівники, менеджери (13%); представники найпростіших професій (12%).

Станом на 1 травня 2021 року послуги обласної служби зайнятості отримували 15,3 тис. зареєстрованих безробітних, що на 12% менше, ніж на відповідну дату минулого року.

За статтю: у загальній кількості зареєстрованих безробітних, чоловіки становили – 6,5 тис. осіб (або 43%), жінки – 8,8 тис. осіб (або 57%).

За віковими групами: 28% зареєстрованих безробітних були у віці до 35 років; 27% – у віці від 35 до 44 років; 28% – у віці від 45 до 55 років; 17% – понад 55 років.

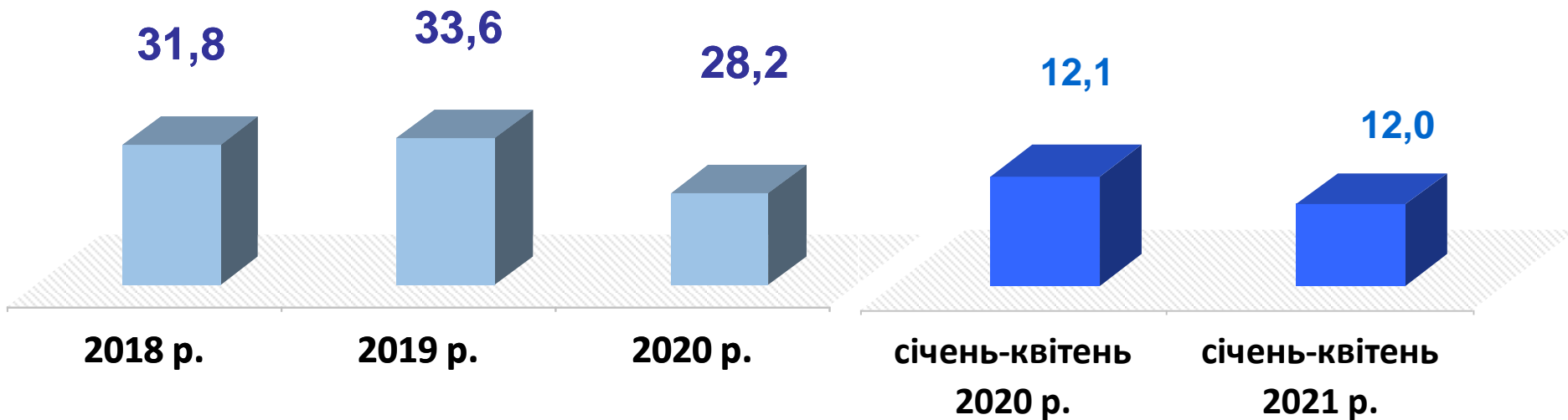
Суттєвим залишається дисбаланс між попитом та пропозицією робочої сили. Станом на 1 травня 2021 року, в середньому по Хмельницькій області, на одне вільне робоче місце претендувало 9 безробітних (на 1 травня 2020 року – 11 осіб).

Найбільша невідповідність попиту на робочу силу та її пропозиції у професійно-кваліфікаційному розрізі спостерігалася серед керівників та менеджерів (на 1 вакансію претендували 37 осіб), технічних службовців (30 осіб); найпростіших професій (14 осіб), працівників сфери торгівлі та послуг та кваліфікованих робітників з інструментом (по 9 осіб).

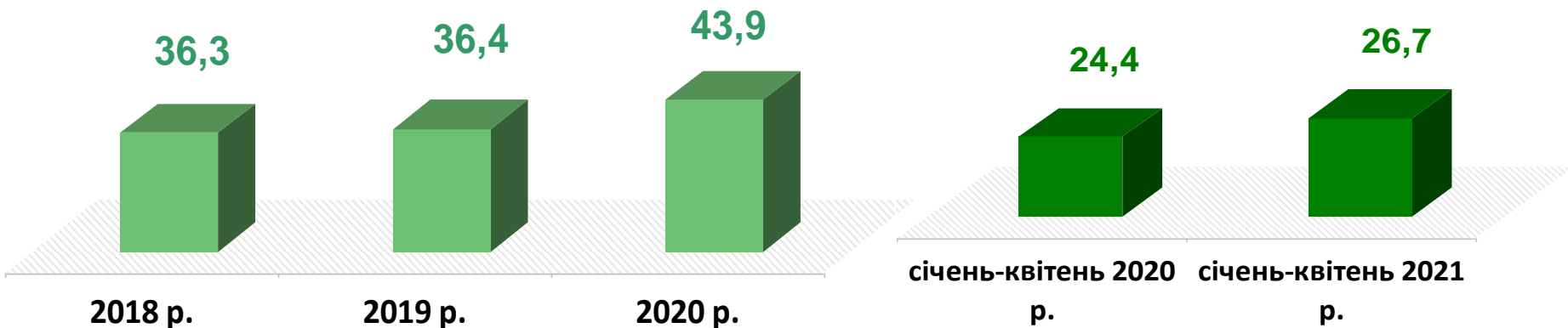
Найбільших труднощів з працевлаштуванням зазнають військовослужбовці, водії автотранспортних засобів, керівники підприємств. Наприклад: для 378 безробітних військовослужбовців немає жодної вакансії; для 484 безробітних прибиральників службових приміщень є 106 вакансій.

Нестача кадрів спостерігалася серед представників таких професій: водій тролейбуса, в'язальник джгутів, інспектор, молодший інспектор (поліція), монтер колії, державний кадастровий реєстратор, випалювач матеріалів.

Кількість вакансій, тис. одиниць



Кількість безробітних, тис. осіб





Попит та пропозиція на зареєстрованому ринку праці у січні-квітні 2021 року

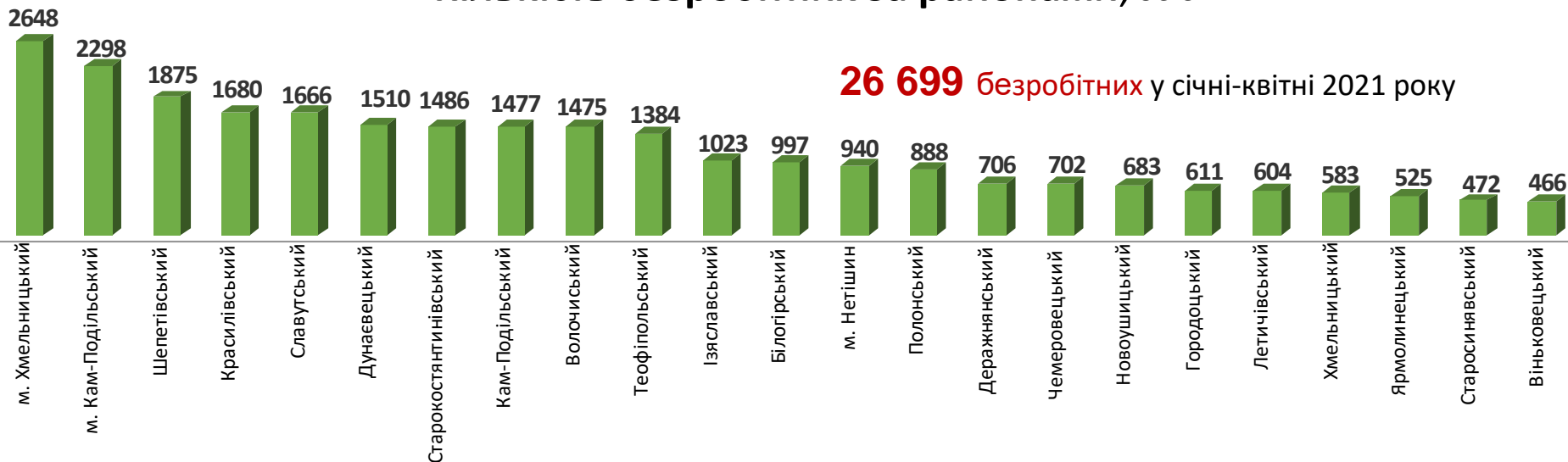
Кількість вакансій за районами, одиниць

11 956 вакансій у січні-квітні 2021 року



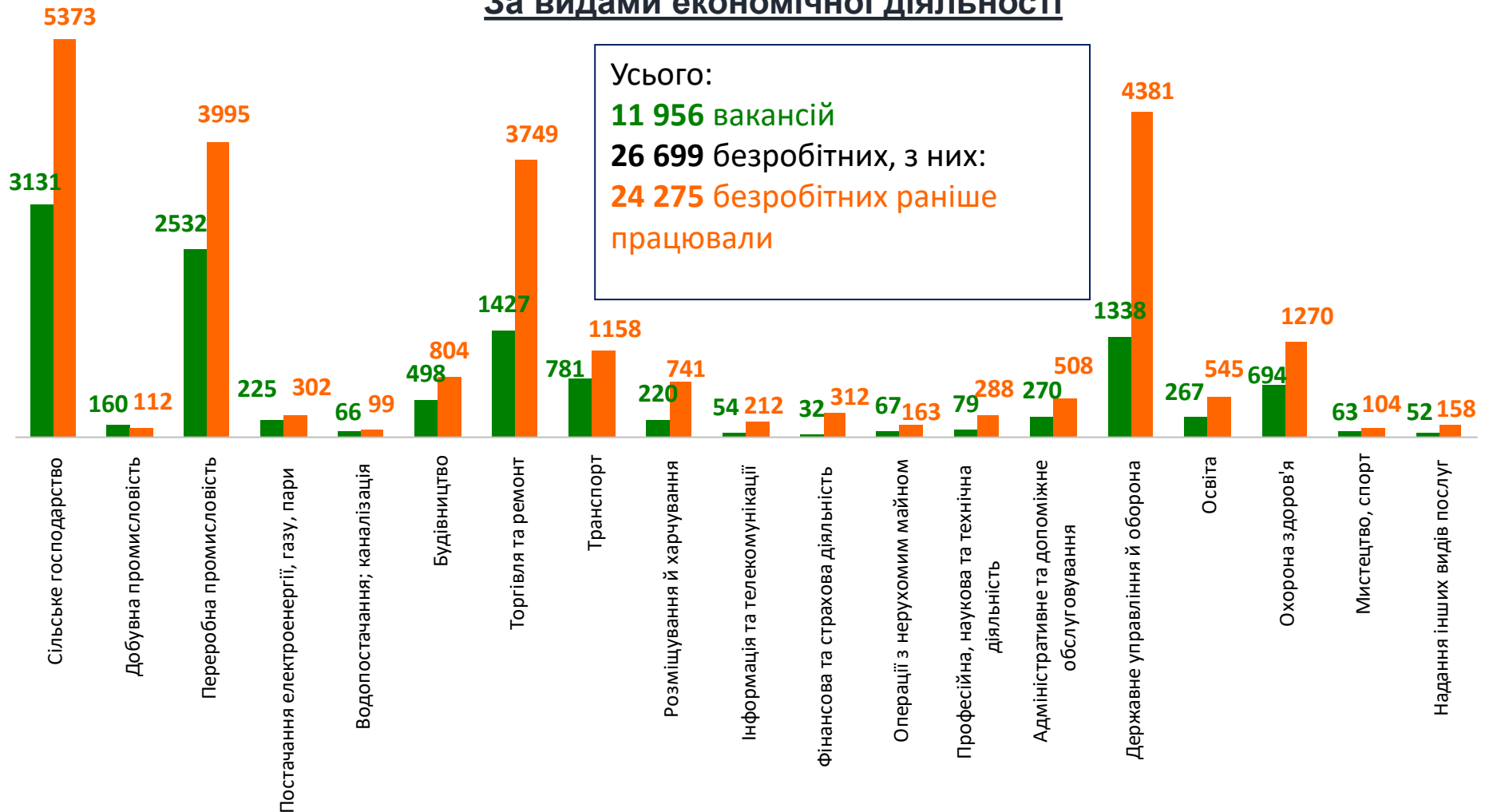
Кількість безробітних за районами, осіб

26 699 безробітних у січні-квітні 2021 року



Кількість вакансій та кількість безробітних у січні-квітні 2021 року

За видами економічної діяльності



■ кількість вакансій, од.

■ кількість безробітних, осіб



Структура вакансій, % (за видами економічної діяльності)

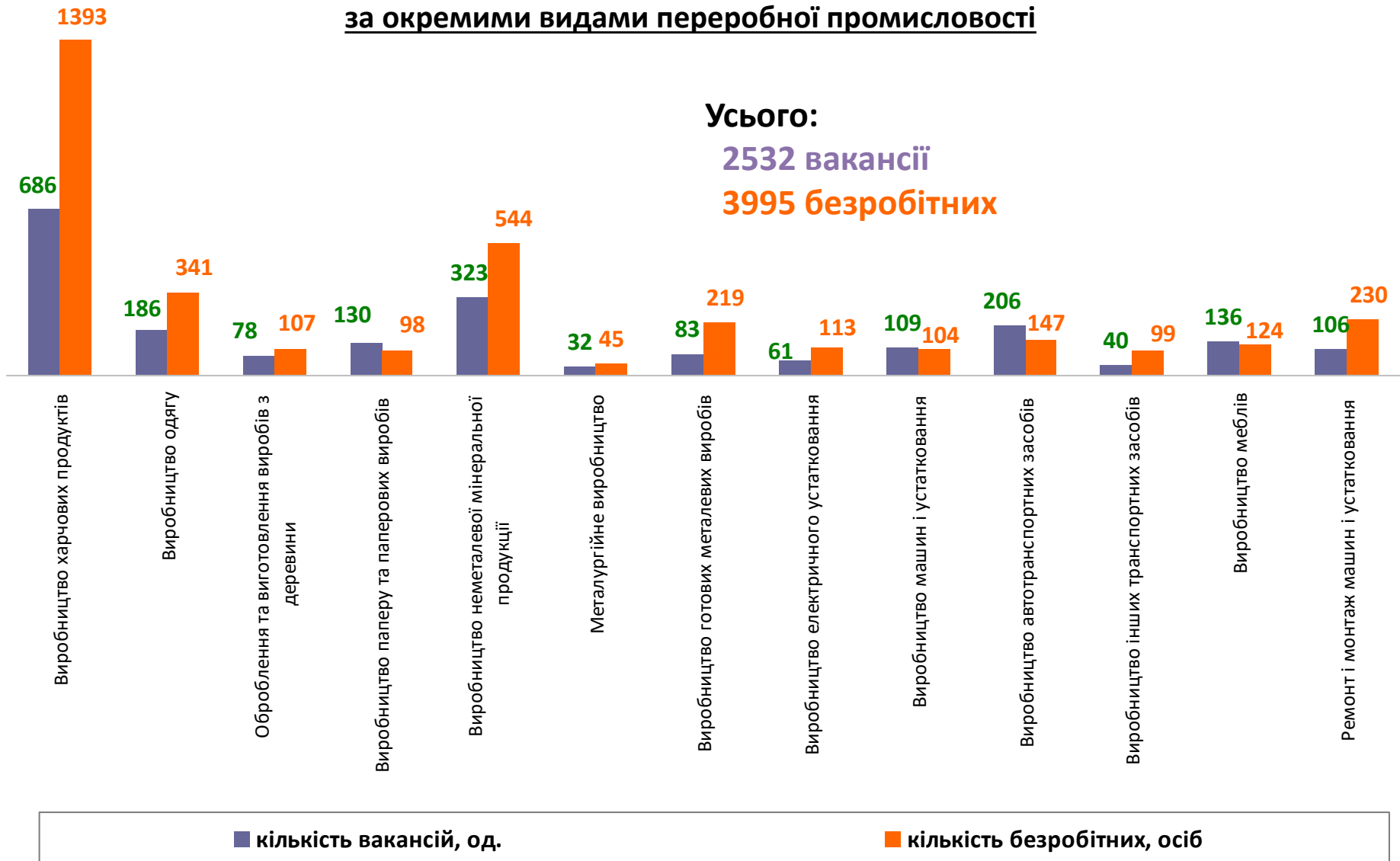


Структура безробітних, % (за видами економічної діяльності, на яких вони раніше працювали)

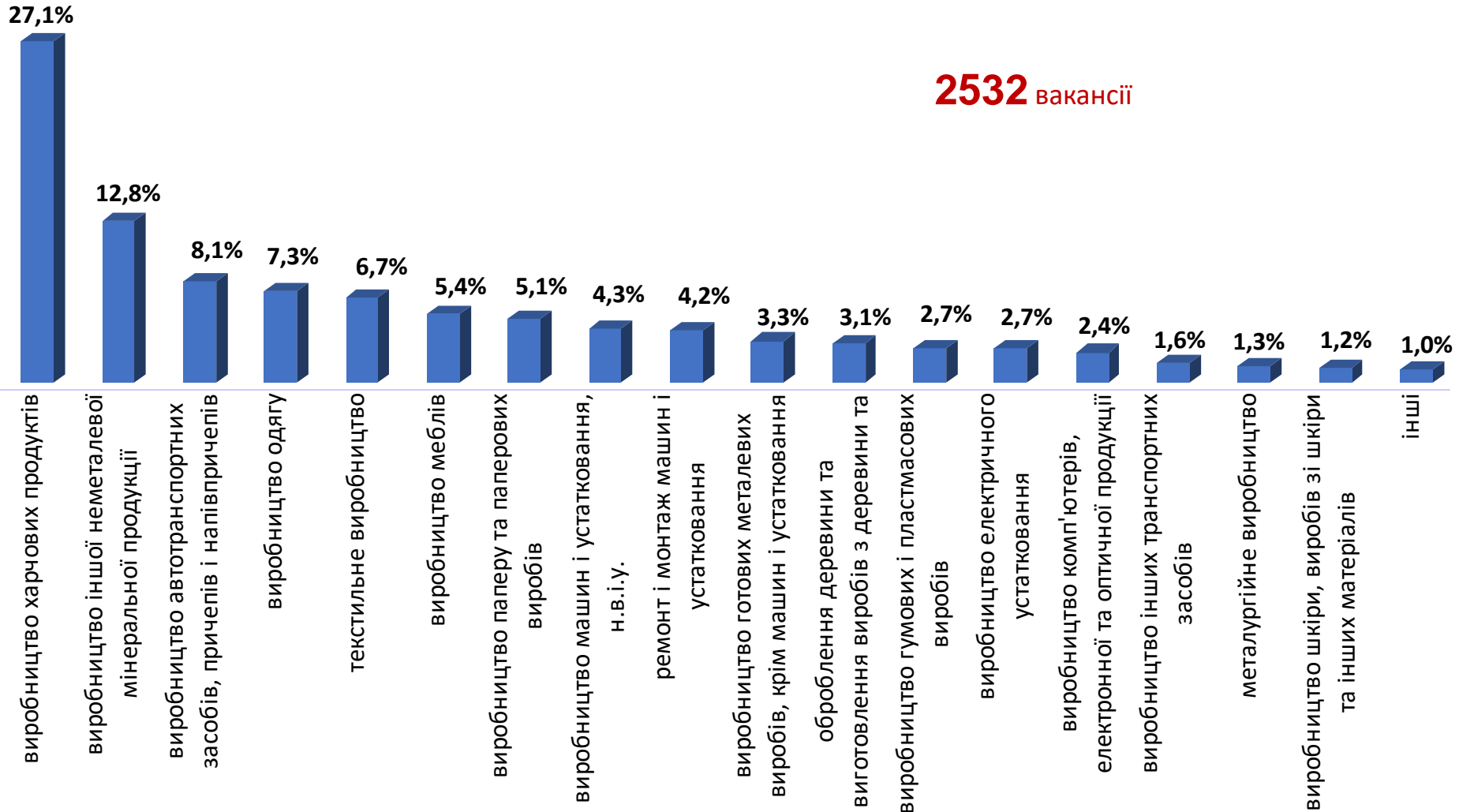


Кількість вакансій та кількість безробітних

за окремими видами переробної промисловості



Структура вакансій за видами переробної промисловості, %



Структура безробітних за видами переробної промисловості, %

34,9%



виробництво харчових продуктів

13,6%

виробництво іншої неметалевої
мінеральної продукції

8,5%

виробництво одягу

5,8%

ремонт і монтаж машин і
устаткування

5,5%

виробництво готових металевих
виробів, крім машин і устаткування

3,7%

виробництво автотранспортних
засобів, причепів і напівпричепів

3,1%

виробництво меблів

2,8%

виробництво електричного
устаткування

2,7%

оброблення деревини та
виготовлення виробів з деревини та

2,6%

виробництво напоїв

2,6%

виробництво машин і устаткування,
н.в.і.у.

2,5%

виробництво інших транспортних
засобів

2,5%

виробництво паперу та паперових
виробів

2,2%

виробництво гумових і пластмасових
виробів

1,9%

текстильне виробництво

1,8%

виробництво шкіри, виробів зі шкіри
та інших матеріалів

1,2%

металургійне виробництво

2,1%

інші

3995 безробітних були зайнятими
у переробній промисловості у січні-квітні
2021 року

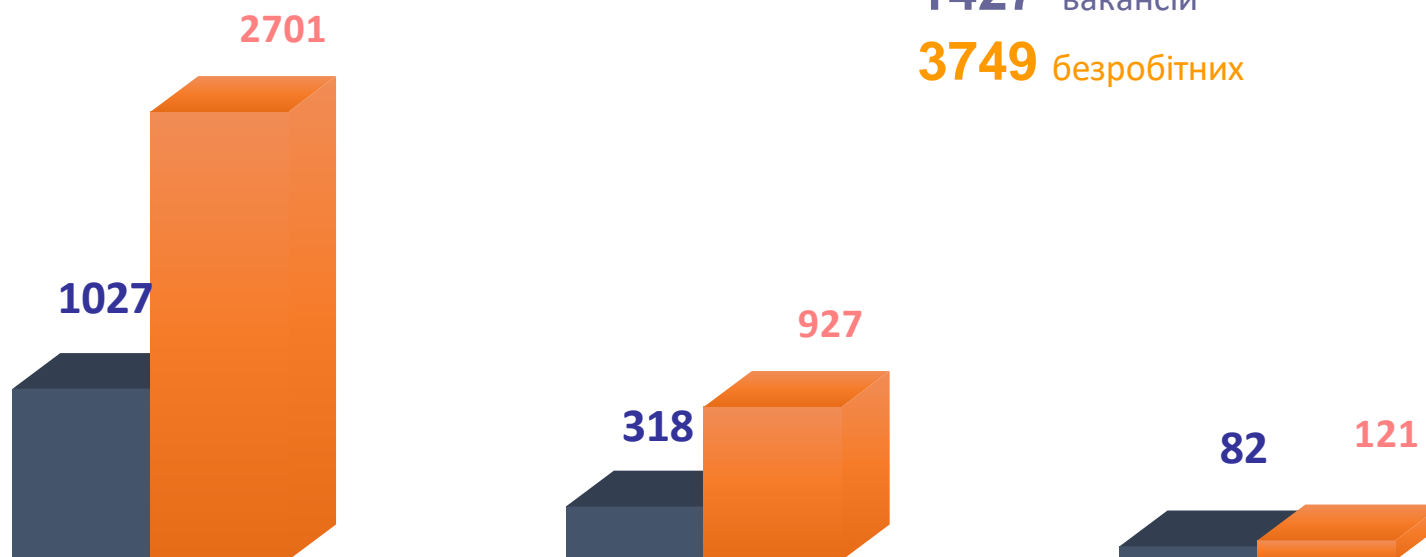


Кількість вакансій та кількість безробітних за видами оптової та роздрібної торгівлі

Усього:

1427 вакансій

3749 безробітних



роздрібна торгівля, крім торгівлі
автотранспортними засобами

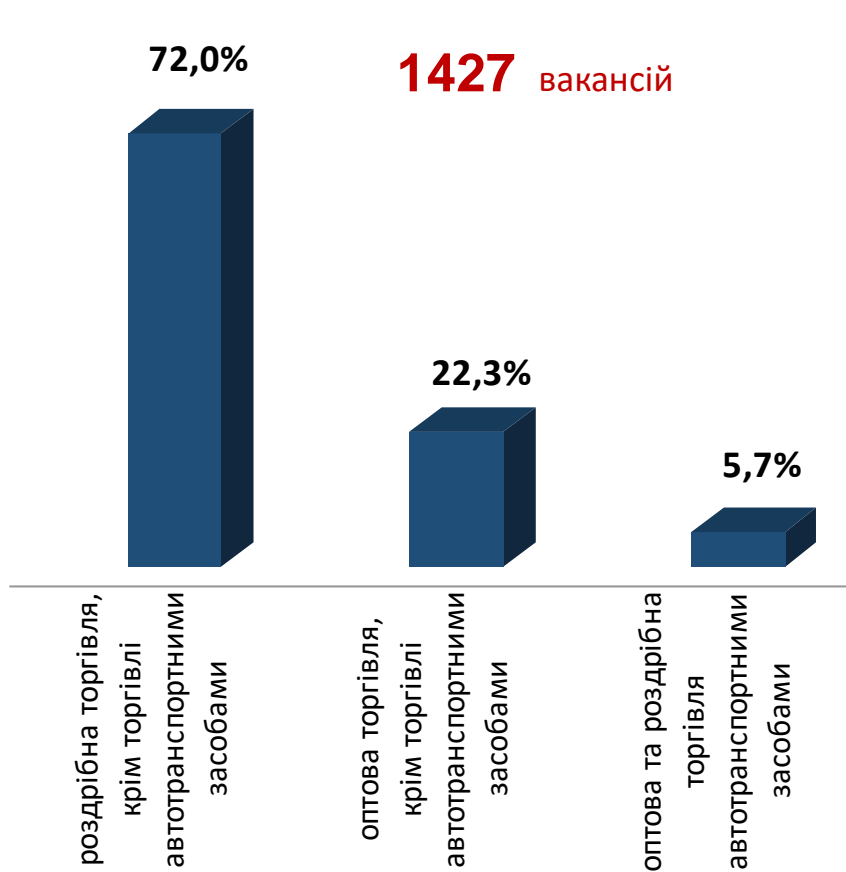
оптова торгівля, крім торгівлі
автотранспортними засобами

оптова та роздрібна торгівля
автотранспортними засобами

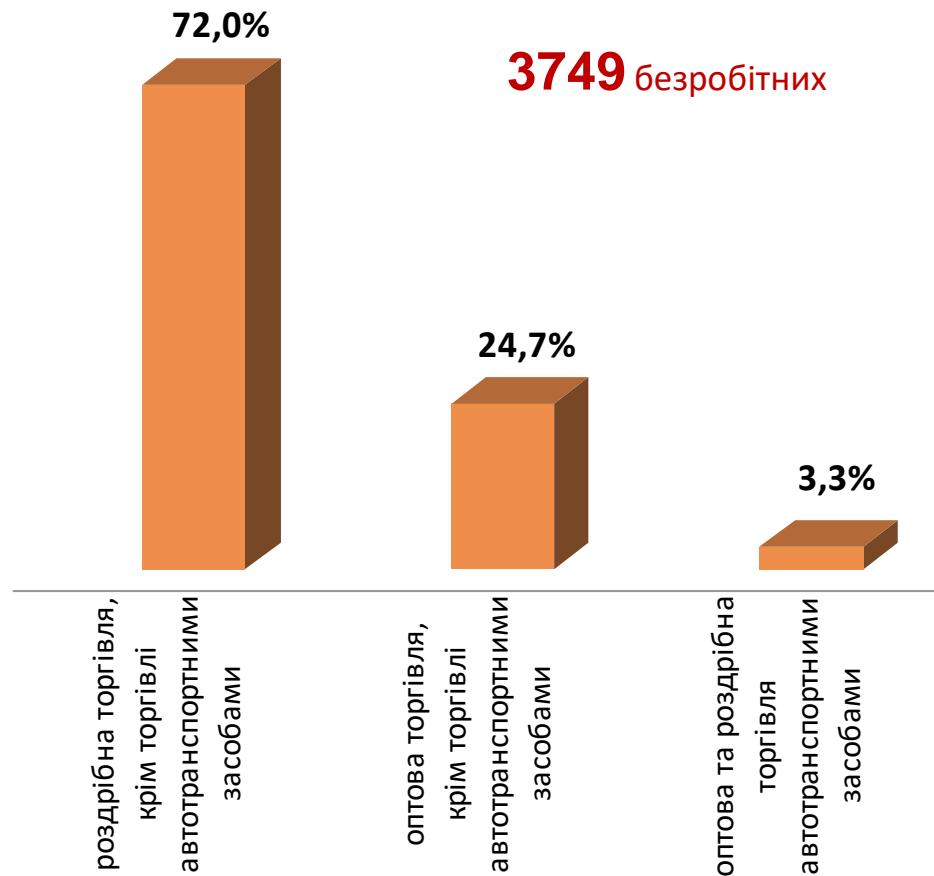
■ Кількість вакансій

■ Кількість безробітних

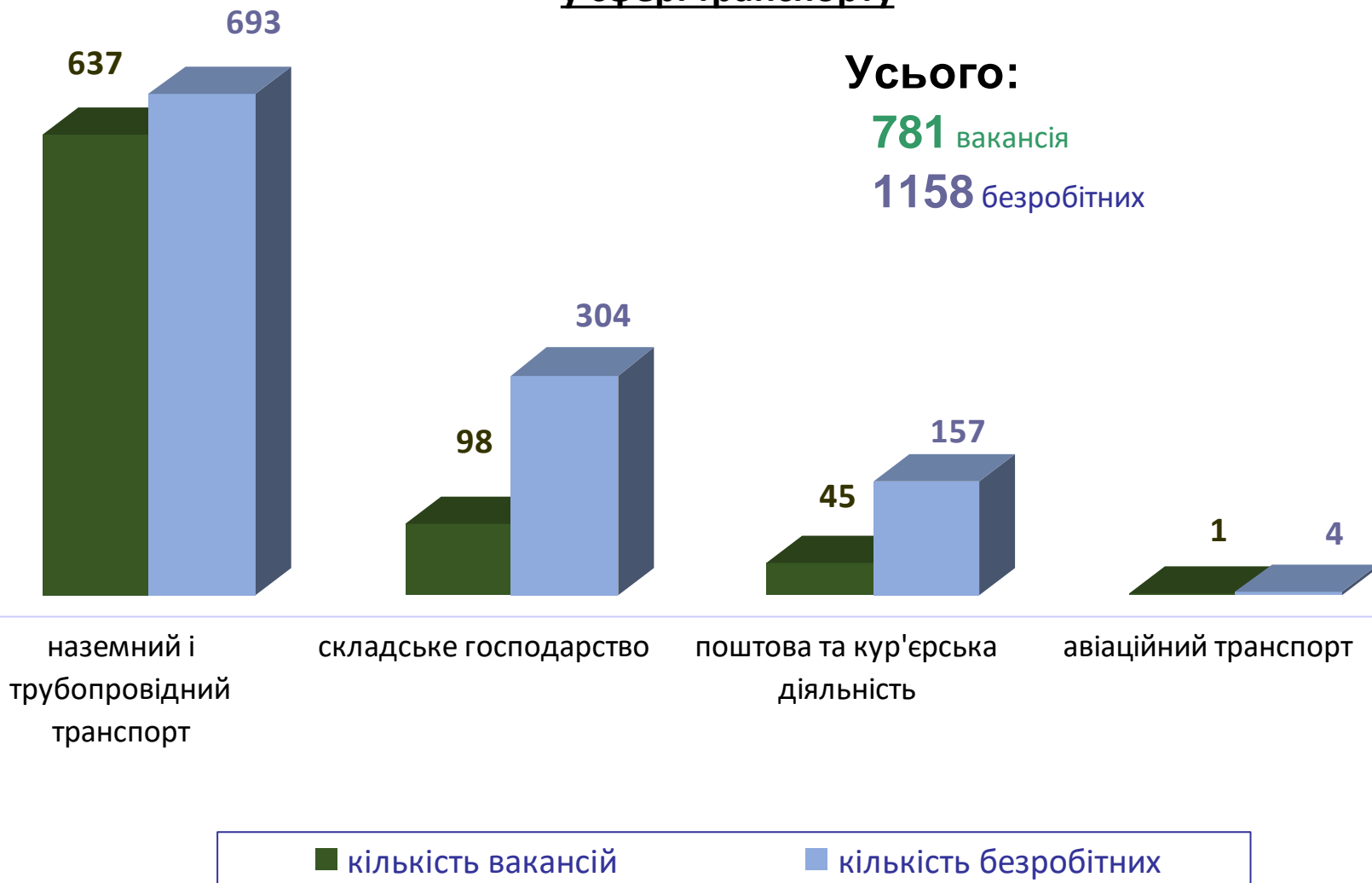
Структура вакансій за видами оптової та роздрібної торгівлі, %



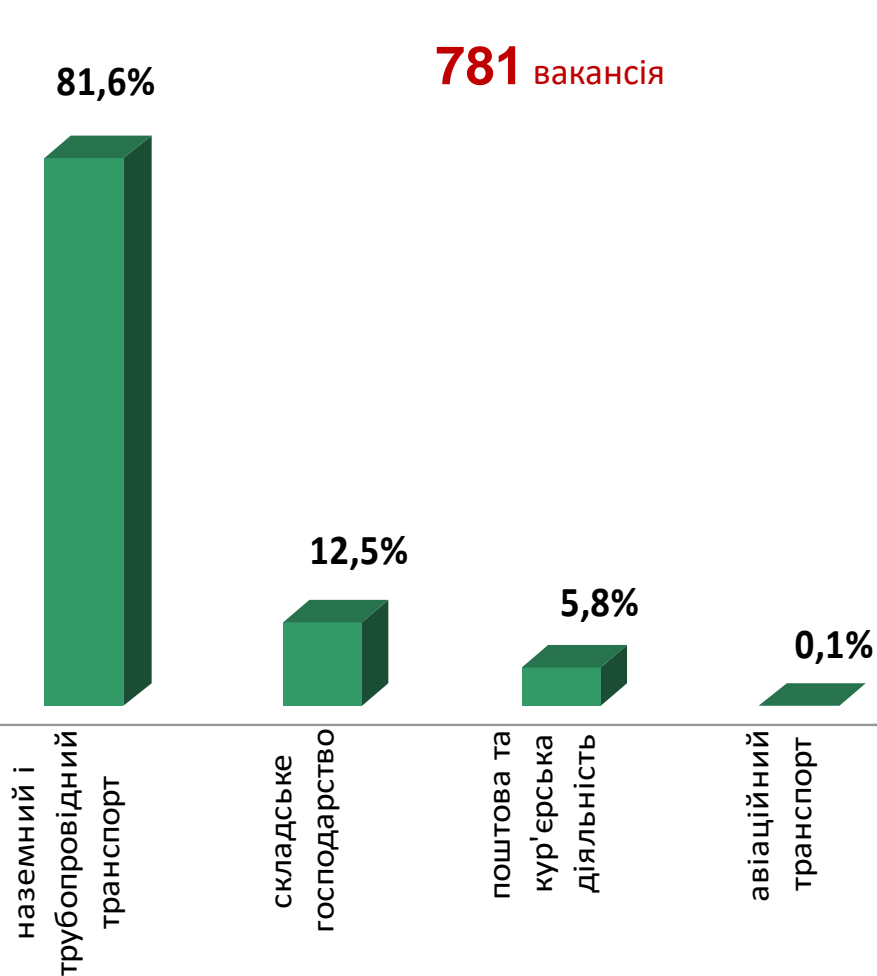
Структура безробітних за видами оптової та роздрібної торгівлі, %



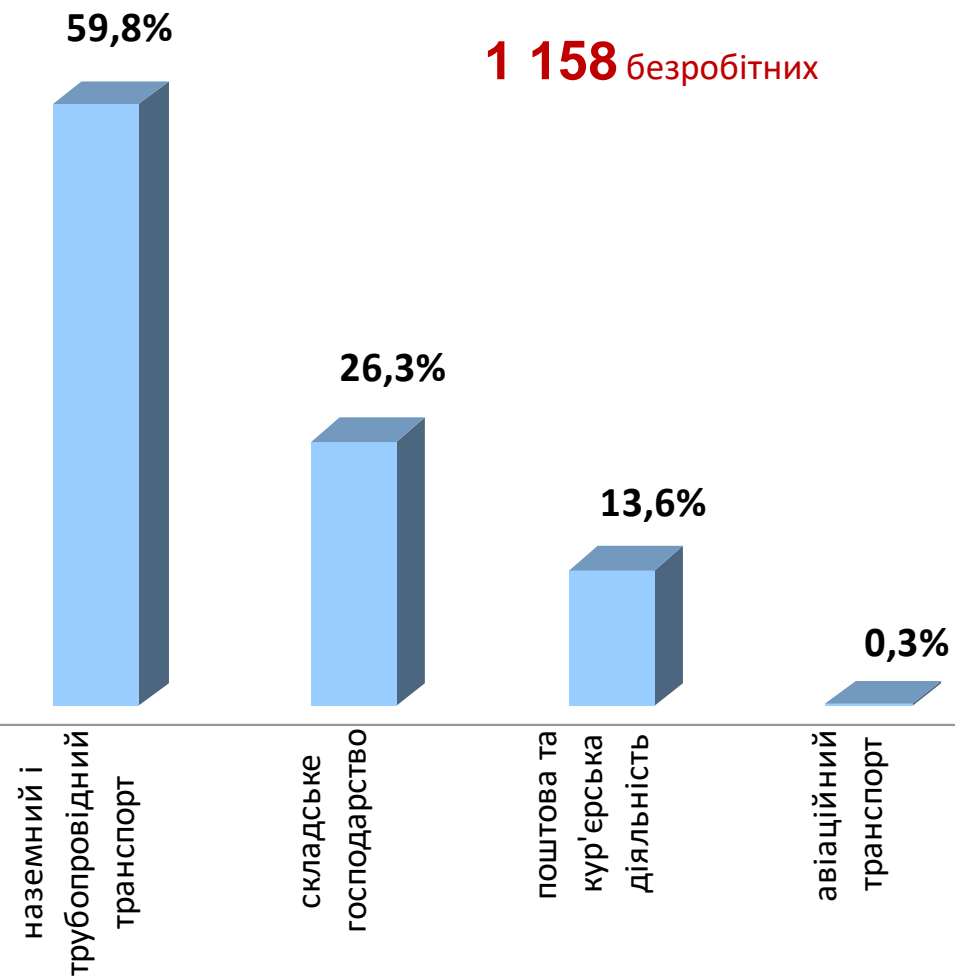
Кількість вакансій та кількість безробітних у сфері транспорту



Структура вакансій у сфері транспорту, %



Структура безробітних у сфері транспорту, %

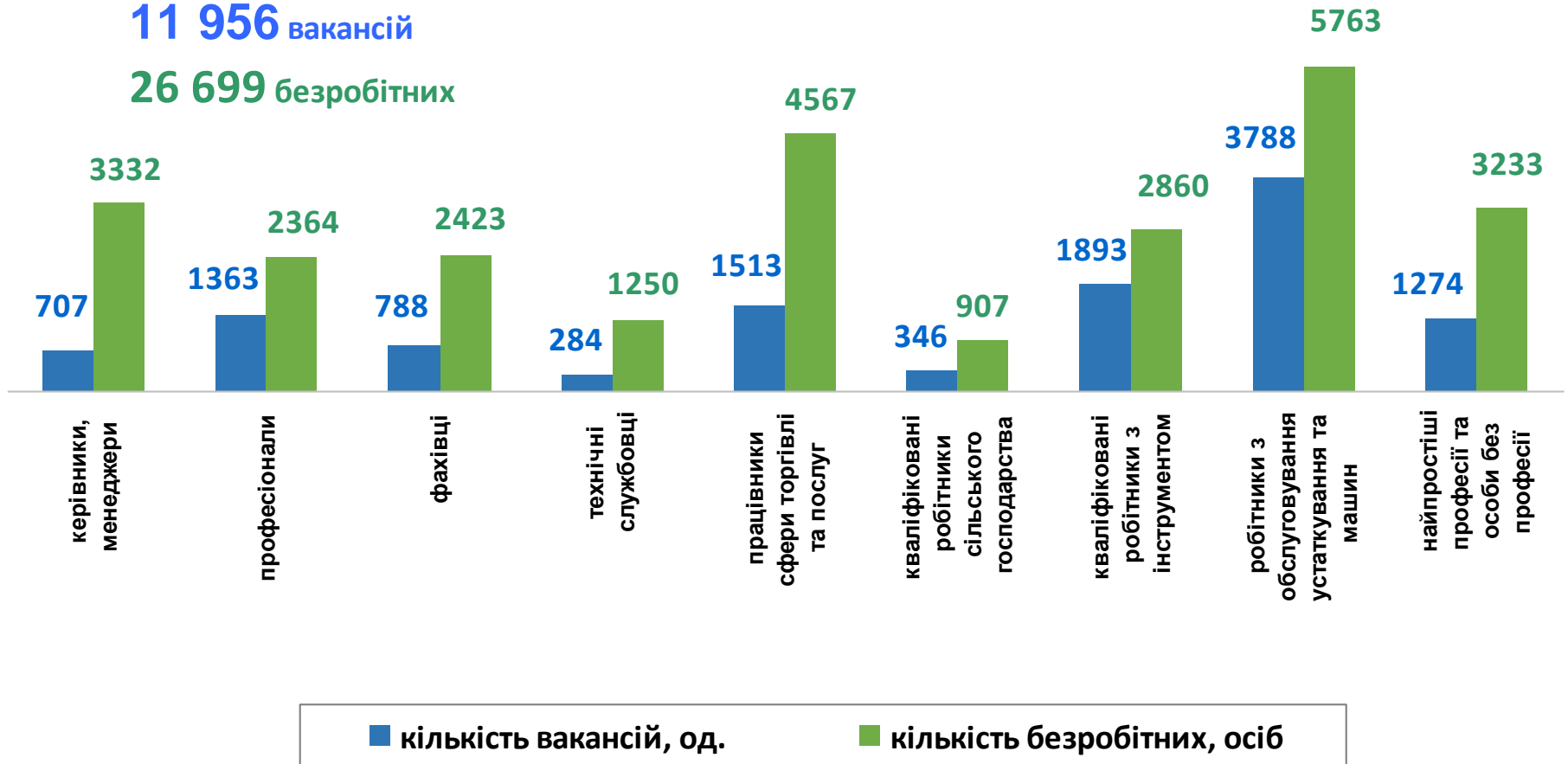


Кількість вакансій та кількість безробітних За професійними групами

Усього:

11 956 вакансій

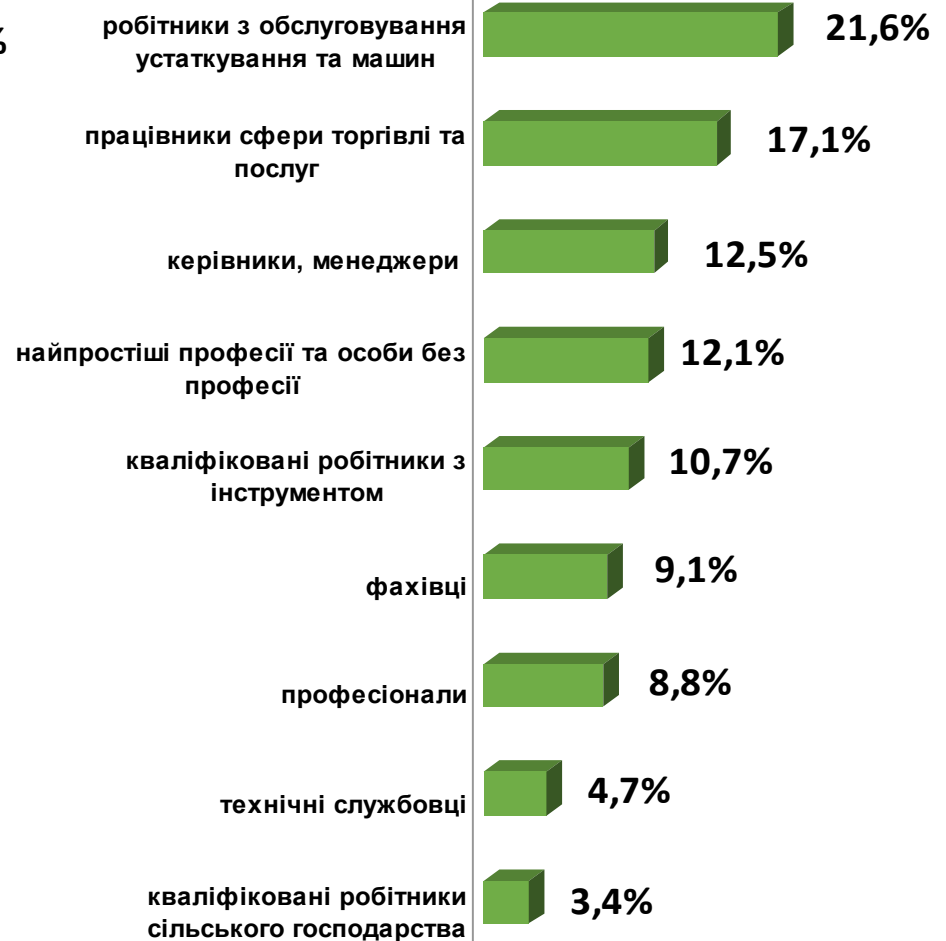
26 699 безробітних



Структура вакансій за професійними групами, %

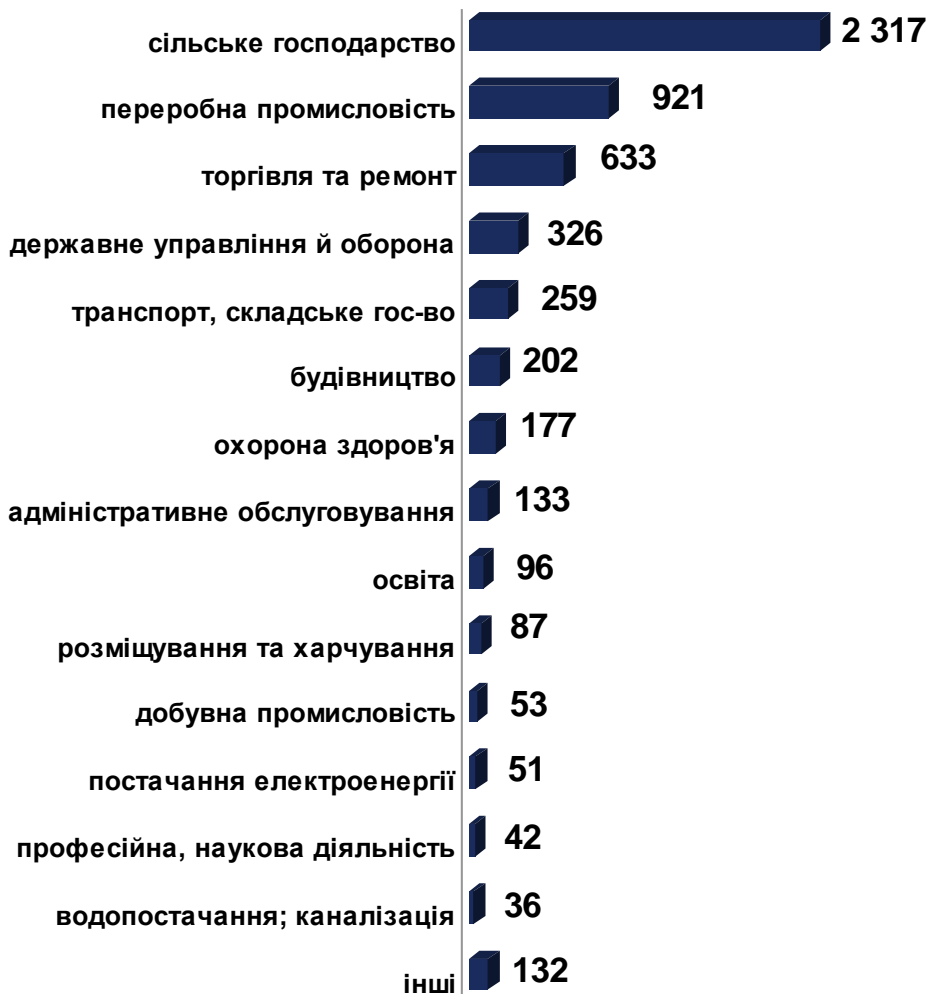


Структура безробітних за професійними групами, %



Кількість працевлаштованих безробітних, осіб

За видами економічної діяльності



За професійними групами

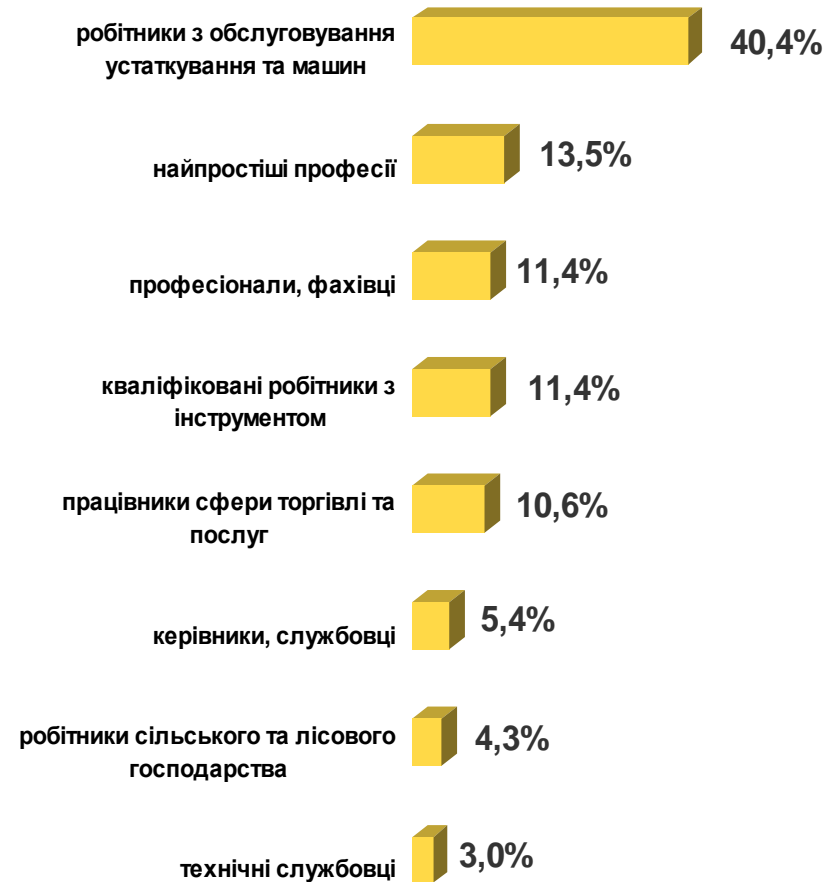


Структура працевлаштованих безробітних, %

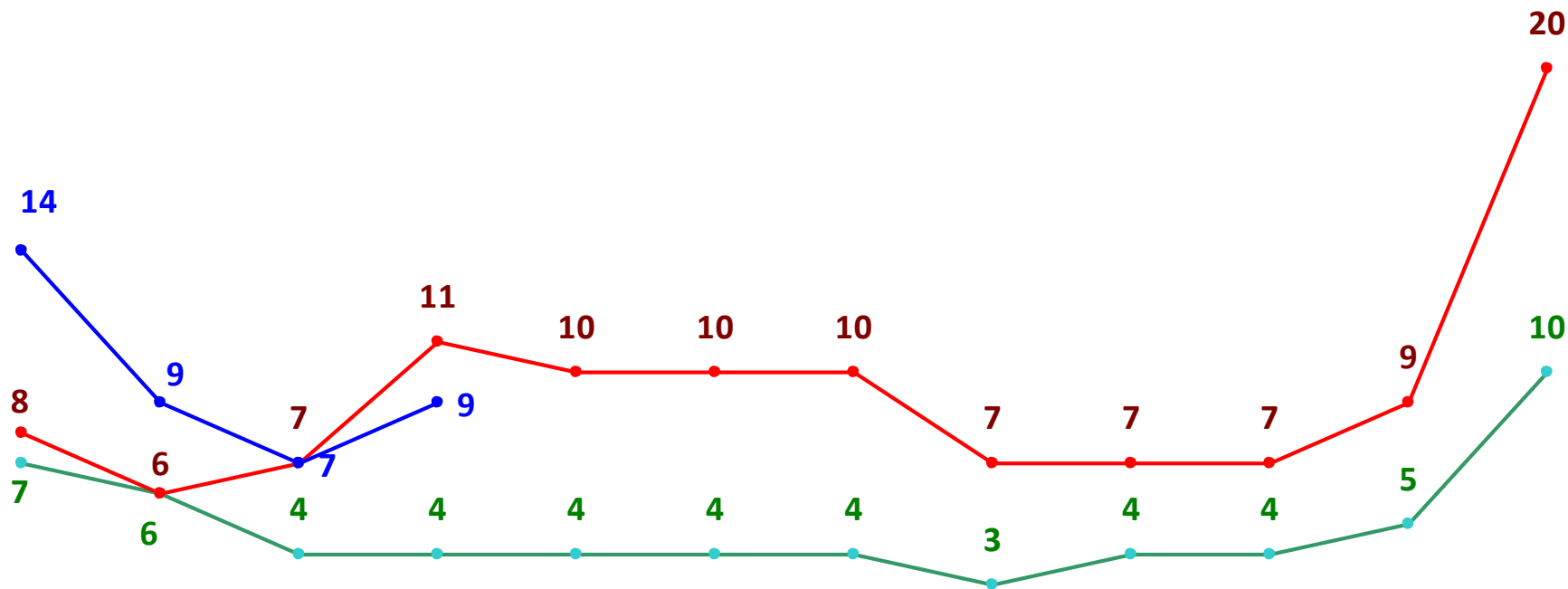
За видами економічної діяльності



За професійними групами



Кількість претендентів на 1 вакансію, станом на кінець місяця, осіб

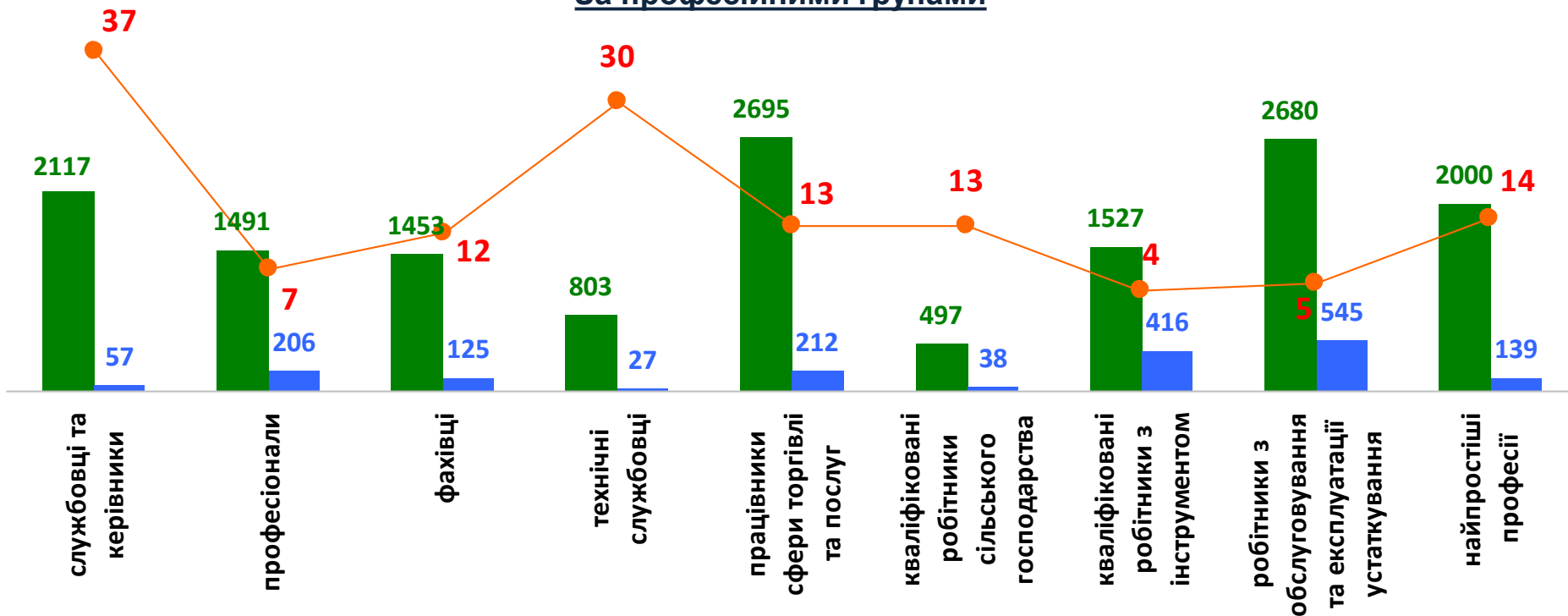


січень лютий березень квітень травень червень липень серпень вересень жовтень листопад грудень

—●— 2019 —●— 2020 —●— 2021

Кількість зареєстрованих безробітних, кількість вакансій та кількість претендентів на 1 вакансію, станом на 1 травня 2021 р.

За професійними групами



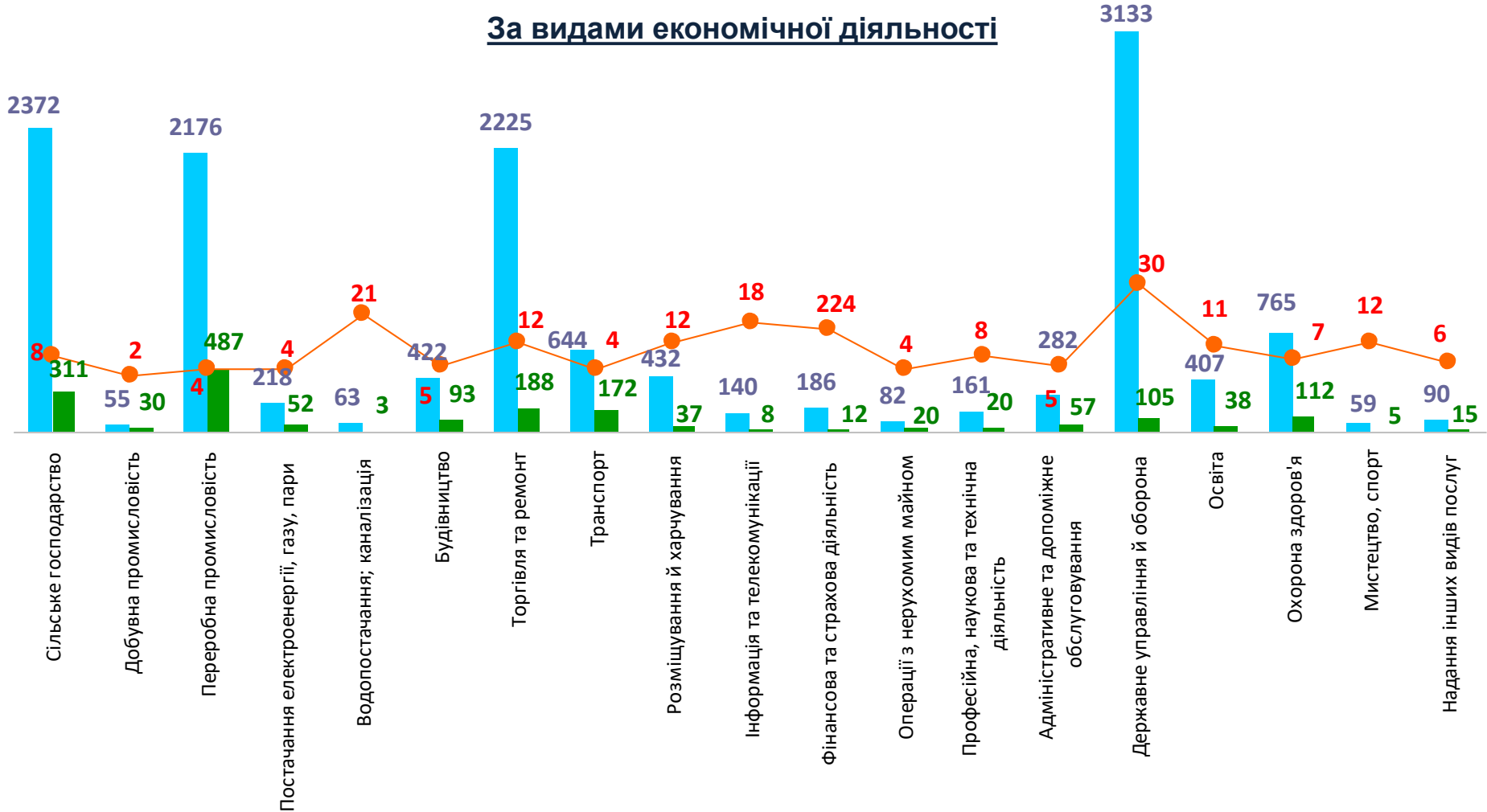
■ кількість безробітних, осіб

■ кількість вакансій, од.

● навантаження на 1 вакансію, осіб

**Кількість зареєстрованих безробітних, кількість вакансій
та кількість претендентів на 1 вакансію, станом на 1 травня 2021 р.**

За видами економічної діяльності



■ кількість безробітних, осіб

■ кількість вакансій, од.

● навантаження на 1 вакансію, осіб



Професії, за якими кількість вакансій є найбільшою, станом на 1 травня 2021 року
за професійними групами **ТОП-10**

Керівники, менеджери

менеджер (управитель) із збуту

завідувач складу

головний бухгалтер

менеджер (управитель)

майстер

головний програміст

головний енергетик

начальник зміни (промисловість)

головний інженер

начальник відділу поштового зв'язку

Професіонали, фахівці

інспектор

бухгалтер

механік

інспектор кредитний

лікар загальної практики – сімейний лікар

лікар-терапевт

лікар-анестезіолог

лікар-педіатр

електрик цеху

інженер



Професії, за якими кількість вакансій є найбільшою, станом на 1 травня 2021 року
за професійними групами **ТОП-10**

Технічні службовці

листоноша (поштар)

оператор комп'ютерного набору

обліковець

касир торговельного залу

адміністратор (господар) залу

гідрометеоспостерігач

секретар

обліковець з реєстрації бухгалтерських
даних

агент з постачання

діловод

Працівники сфери торгівлі та послуг

охоронник

продавець продовольчих товарів

кухар

контролер на контрольно-пропускному
пункті

продавець непродовольчих товарів

продавець-консультант

офіціант

бармен

перукар (перукар-модельєр)

покоївка



Професії, за якими кількість вакансій є найбільшою, станом на 1 травня 2021 року
за професійними групами **ТОП-10**

Кваліфіковані робітники сільського господарства

робітник з комплексного обслуговування
сільськогосподарського виробництва

дояр

озеленювач

бджоляр

садівник

провідник із супроводження тварин

чабан

оператор свинарських комплексів і
механізованих ферм

робітник з догляду за тваринами

робітник на лісокультурних
(лісогосподарських) роботах

Кваліфіковані робітники з інструментом

швачка

в'язальник схемних джгутів, кабелів та
шнурів

слюсар-ремонтник

електрогазозварник

електромонтер з ремонту та
обслуговування електроустаткування

бетоняр

слюсар з ремонту колісних транспортних
засобів

монтажник радіоелектронної апаратури та
приладів

муляр

слюсар з ремонту реакторно-турбінного
устаткування



Професії, за якими кількість вакансій є найбільшою, станом на 1 травня 2021 року
за професійними групами **ТОП-10**

Робітники з обслуговування устаткування

водій автотранспортних засобів

тракторист-машиніст
сільськогосподарського (лісогосподарського)
виробництва

водій тролейбуса

тракторист

водій навантажувача

машиніст екскаватора

формувальник залізобетонних виробів та
конструкцій

слюсар-складальник радіоелектронної
апаратури та виробів

токарь

фрезерувальник

Найпростіші професії

підсобний робітник

прибиральник службових приміщень

вантажник

комірник

укладальник-пакувальник

мийник посуду

випалювач деревного вугілля

робітник з благоустрою

кур'єр

сторож



**Професії, за якими спостерігався найбільший
дефіцит вакансій серед усіх професій
(за Класифікатором професій), у січні-квітні 2021
року**

підсобний робітник

продавець непродовольчих товарів

продавець продовольчих товарів

кухар

військовослужбовець

прибиральник службових приміщень

водій автотранспортних засобів

бухгалтер

продавець-консультант

охоронник

оператор котельні

стрілець

головний бухгалтер

тракторист

робітник з комплексного обслуговування
сільськогосподарського виробництва

машиніст (кочегар) котельної

тракторист-машиніст с/г (л/г) виробництва

**Професії, за якими спостерігався найбільший
дефіцит кадрів серед усіх професій
(за Класифікатором професій), у січні-квітні 2021
року**

водій тролейбуса

в'язальник схемних джгутів, кабелів та шнурів

інспектор

монтер колії

молодший інспектор (поліція)

державний кадастровий реєстратор

випалювач матеріалів

спеціаліст-юрисконсульт

фахівець з публічних закупівель

соціальний робітник

контролер на контрольно-пропускному пункті

інспектор

лікар-терапевт

лікар загальної практики – сімейний лікар

сортувальник виробів, сировини та матеріалів

рамник

укладальник виробів