



**ПОПИТ ТА ПРОПОЗИЦІЯ НА
ЗАРЕЄСТРОВАНОМУ РИНКУ
ПРАЦІ ХМЕЛЬНИЦЬКОЇ ОБЛАСТІ
У СІЧНІ-ТРАВНІ 2021 РОКУ**

Попит та пропозиція на зареєстрованому ринку праці у січні-травні 2021 року



У січні-травні 2021 року роботодавці проінформували центри зайнятості про наявність 14,6 тис. вакансій, що на 3,2% більше, ніж у січні-травні 2020 року.

Структура вакансій за видами економічної діяльності була наступною: 25% вакансій пропонувалося на підприємствах сільського, лісового, рибного господарства, 22% - переробної промисловості; 12% – в оптовій та роздрібній торгівлі, 11% - в державному управлінні й обороні.

У професійному розрізі, найбільше вакансій пропонувалося для працевлаштування: робітників з обслуговування, експлуатації устаткування та машин (31%); кваліфікованих робітників з інструментом (16%); працівників сфери торгівлі та послуг (13%); некваліфікованих працівників (12%), професіоналів (11%); фахівців та керівників, менеджерів (по 6%).

Станом на 1 червня 2021 року кількість актуальних вакансій, заявлених роботодавцями до обласної служби зайнятості становила 2,1 тис. одиниць, що на 16% більше, ніж на відповідну дату минулого року.

За видами економічної діяльності, більшість вакансій налічувалося на підприємствах переробної промисловості (28%), сільського

господарства (15%), оптової та роздрібної торгівлі (13%), на транспорті (11%).

За професійними групами найбільший попит роботодавців спостерігався на:

- робітників з обслуговування, експлуатації устаткування та машин – 28% (водій, тракторист-машиніст сільськогосподарського (лісогосподарського) виробництва, водій тролейбуса, виробник сиру, тракторист, машиніст екскаватора, токарь, водій навантажувача, фрезерувальник);
- кваліфікованих робітників з інструментом – 23% всіх поданих вакансій (швачка, слюсар-ремонтник, електрогазозварник, електрик, бетоняр, слюсар, муляр, пекар, монтер колії);
- працівників сфери торгівлі та послуг – 15% (продавець, охоронець, кухар, молодший інспектор(поліція), офіціант, бармен, перукар, помічник вихователя);
- некваліфікованих працівників – 10% (підсобний робітник, прибиральник приміщень, вантажник, дворник, робітник з благоустрою, укладальник-пакувальник, комірник, кухонний робітник, сторож, мийник посуду).

Попит та пропозиція на зареєстрованому ринку праці у січні-травні 2021 року



У січні-травні 2021 року послугами обласної служби зайнятості скористалися 28,6 тис. безробітних громадян, що на 3% більше, ніж у січні-травні 2020 року.

За видами економічної діяльності, серед безробітних, які мали професійний досвід, 21% раніше працювали у сільському господарстві; 19% – у державному управлінні й соціальному страхуванні; 16% – на підприємствах переробної промисловості; 15% – в оптовій та роздрібній торгівлі.

За професійними групами, серед зареєстрованих безробітних переважають робітники з обслуговування, експлуатації устаткування (23%); працівники сфери торгівлі та послуг (17%); керівники, менеджери (12%); представники найпростіших професій (12%).

Станом на 1 червня 2021 року послуги обласної служби зайнятості отримували 14,2 тис. зареєстрованих безробітних, що на 25% менше, ніж на відповідну дату минулого року.

За статтю: у загальній кількості зареєстрованих безробітних, чоловіки становили – 6,0 тис. осіб (або 42%), жінки – 8,2 тис. осіб (або 58%).

За віковими групами: 28% зареєстрованих безробітних були у віці до 35 років; 26% – у віці від 35 до 44 років; 28% – у віці від 45 до 55 років; 18% – понад 55 років.

Суттєвим залишається дисбаланс між попитом та пропозицією робочої сили. Станом на 1 червня 2021 року, в середньому по Хмельницькій області, на одне вільне робоче місце претендувало 7 безробітних (на 1 червня 2020 року – 10 осіб).

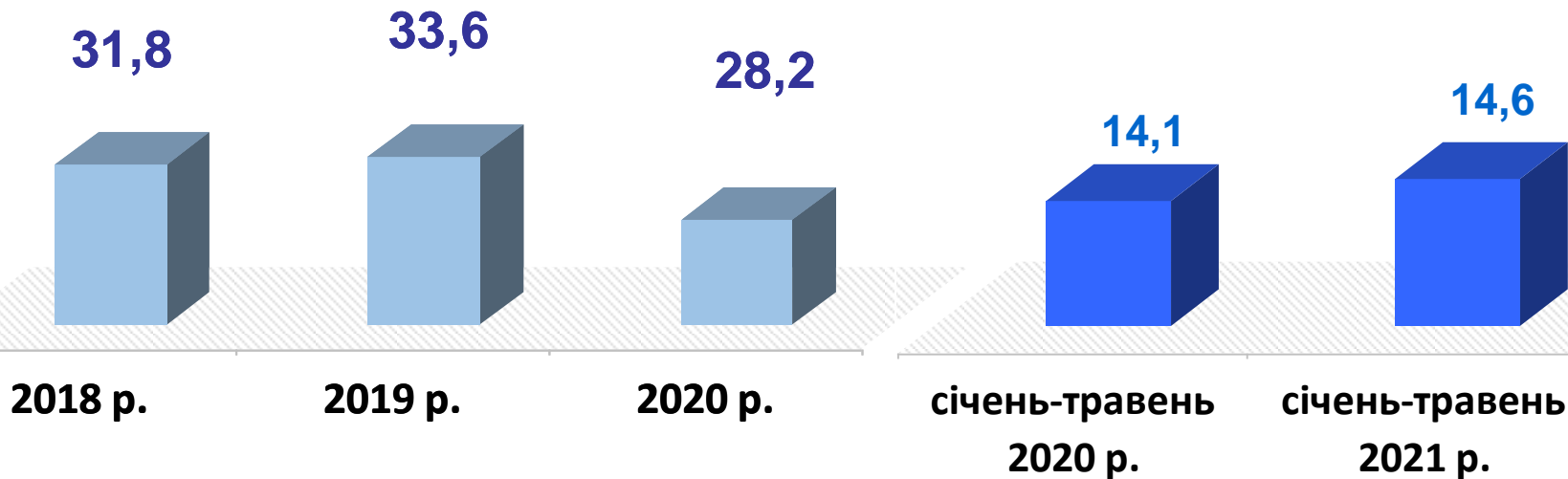
Найбільша невідповідність попиту на робочу силу та її пропозиції у професійно-кваліфікаційному розрізі спостерігалася серед керівників та менеджерів (на 1 вакансію претендували 23 особи), технічних службовців та працівників сільського господарства (по 12 осіб); фахівців (9 осіб), працівників сфери торгівлі, послуг та найпростіших професій (по 8 осіб), професіоналів (7 осіб).

Найбільших труднощів з працевлаштуванням зазнають військовослужбовці, бухгалтери, керівники підприємств. Наприклад: для 411 безробітних військовослужбовців немає жодної вакансії; для 563 безробітних бухгалтерів є 209 вакансій.

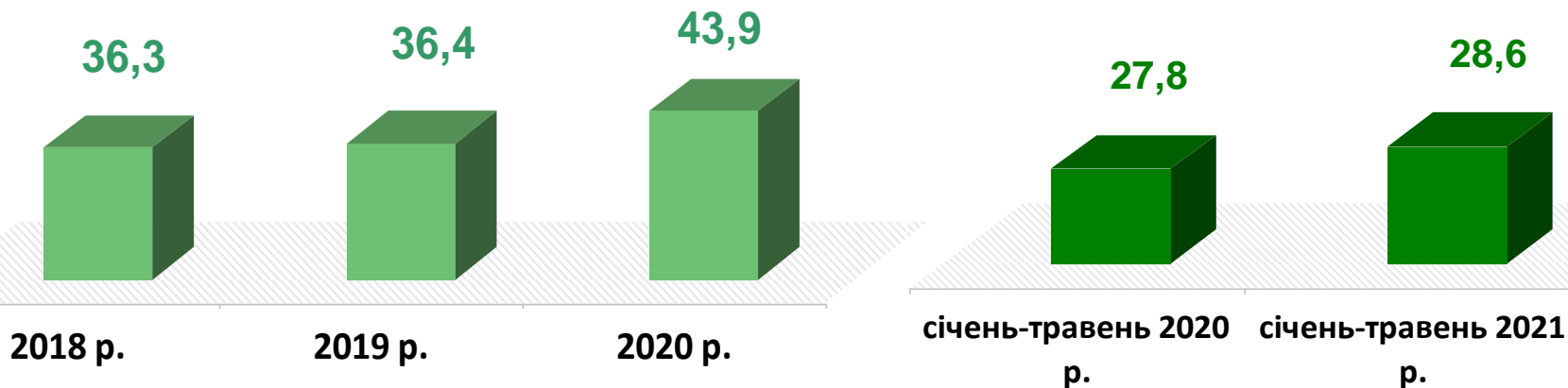
Нестача кадрів спостерігалася серед представників таких професій: водій тролейбуса, в'язальник джгутів, інспектор, молодший інспектор (поліція), монтер колії, соціальний робітник.



Кількість вакансій, тис. одиниць



Кількість безробітних, тис. осіб



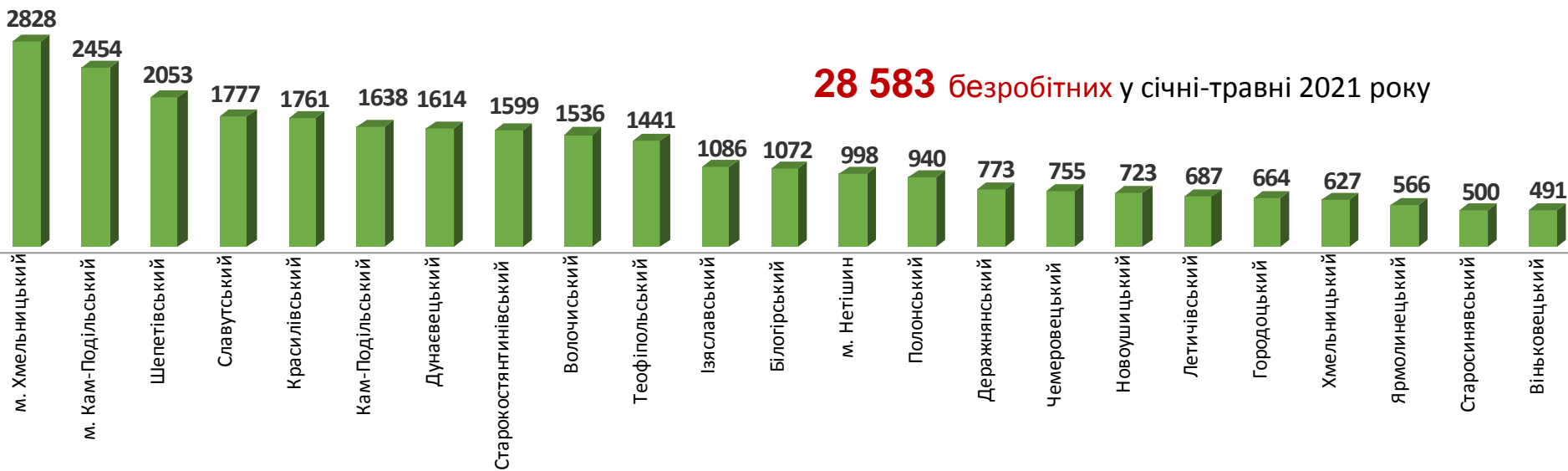
Кількість вакансій за районами, одиниць

14 552 вакансії у січні-травні 2021 року



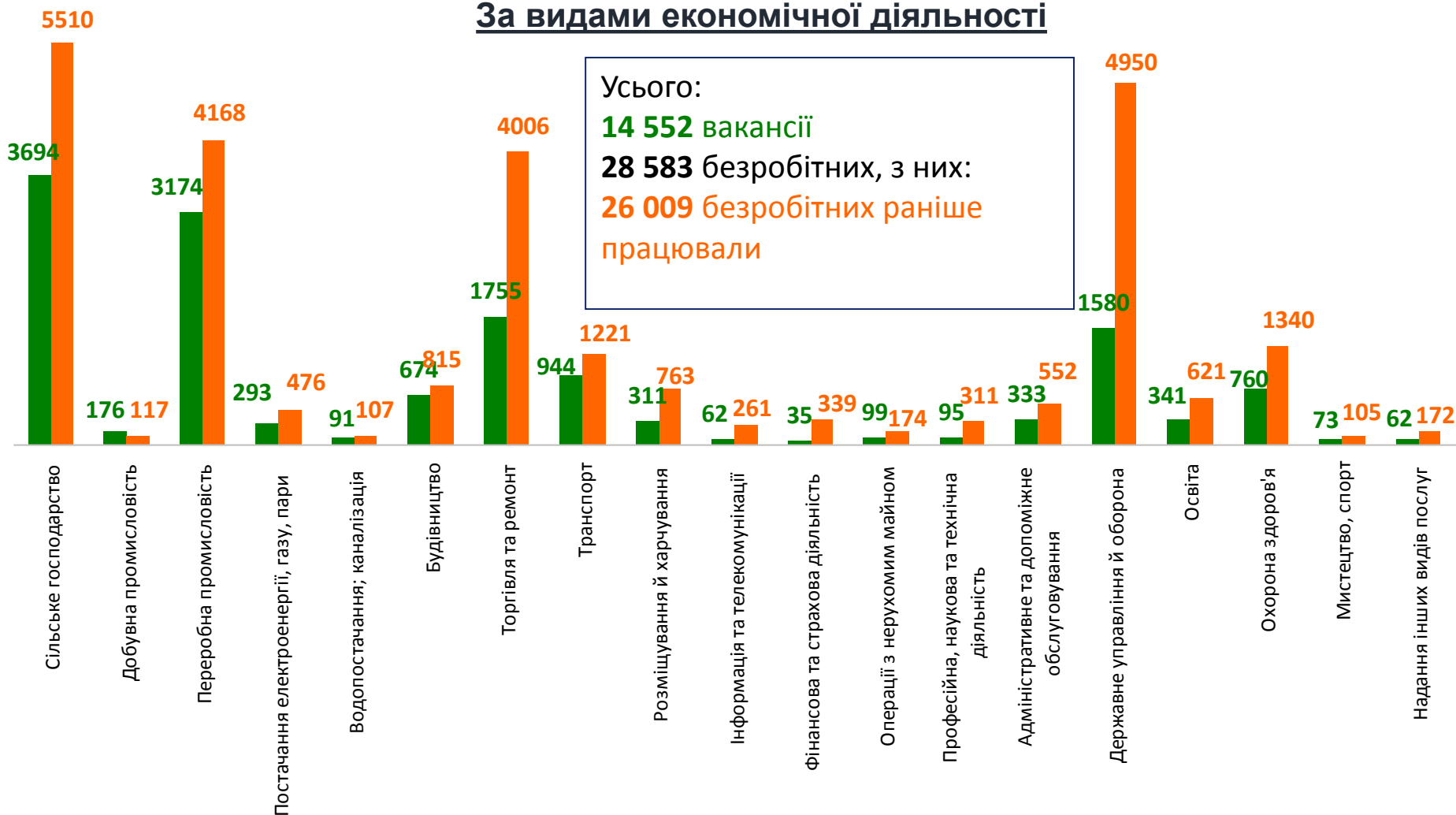
Кількість безробітних за районами, осіб

28 583 безробітних у січні-травні 2021 року



Кількість вакансій та кількість безробітних у січні-травні 2021 року

За видами економічної діяльності

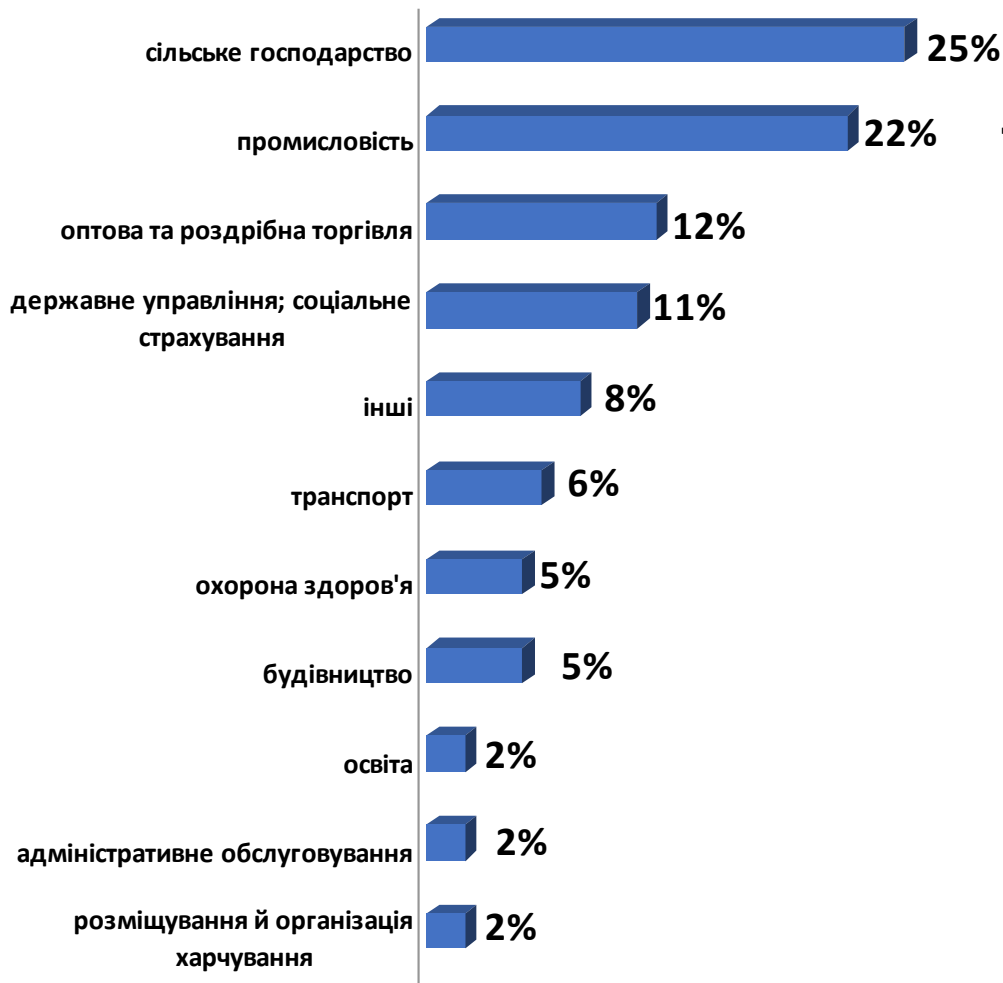


■ кількість вакансій, од.

■ кількість безробітних, осіб



Структура вакансій, % (за видами економічної діяльності)



Структура безробітних, % (за видами економічної діяльності, на яких вони раніше працювали)

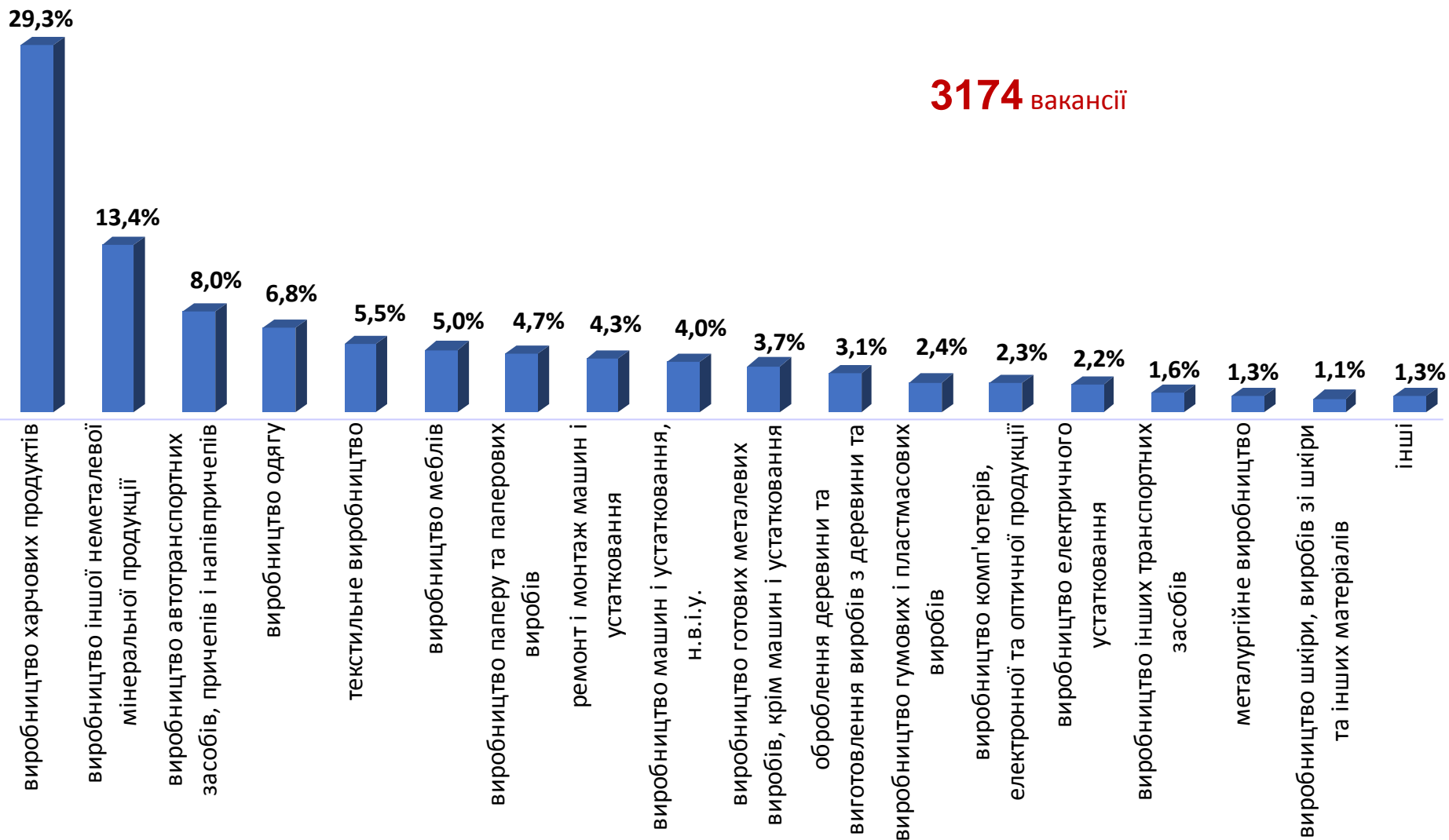


Кількість вакансій та кількість безробітних

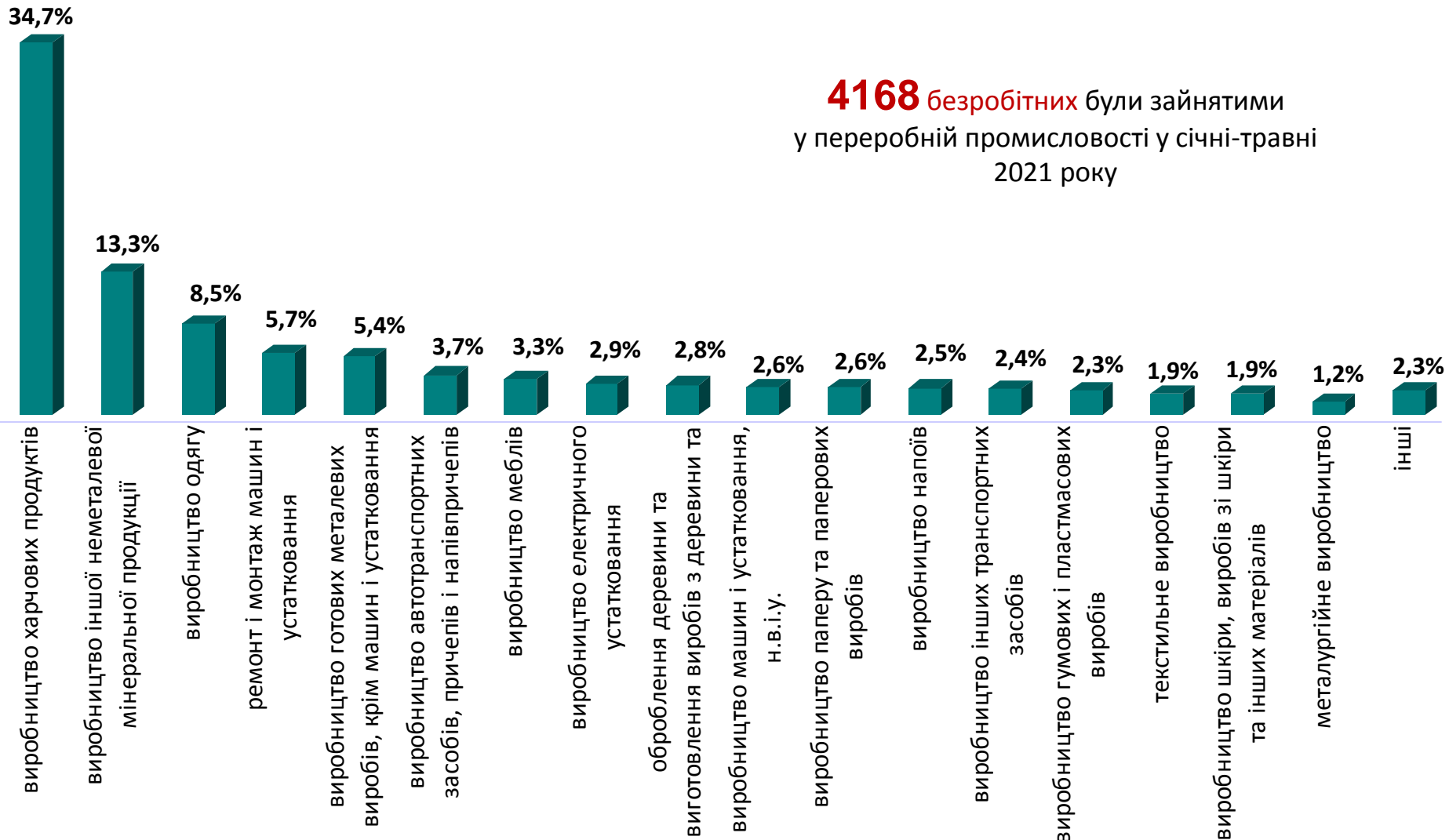
за окремими видами переробної промисловості



Структура вакансій за видами переробної промисловості, %



Структура безробітних за видами переробної промисловості, %



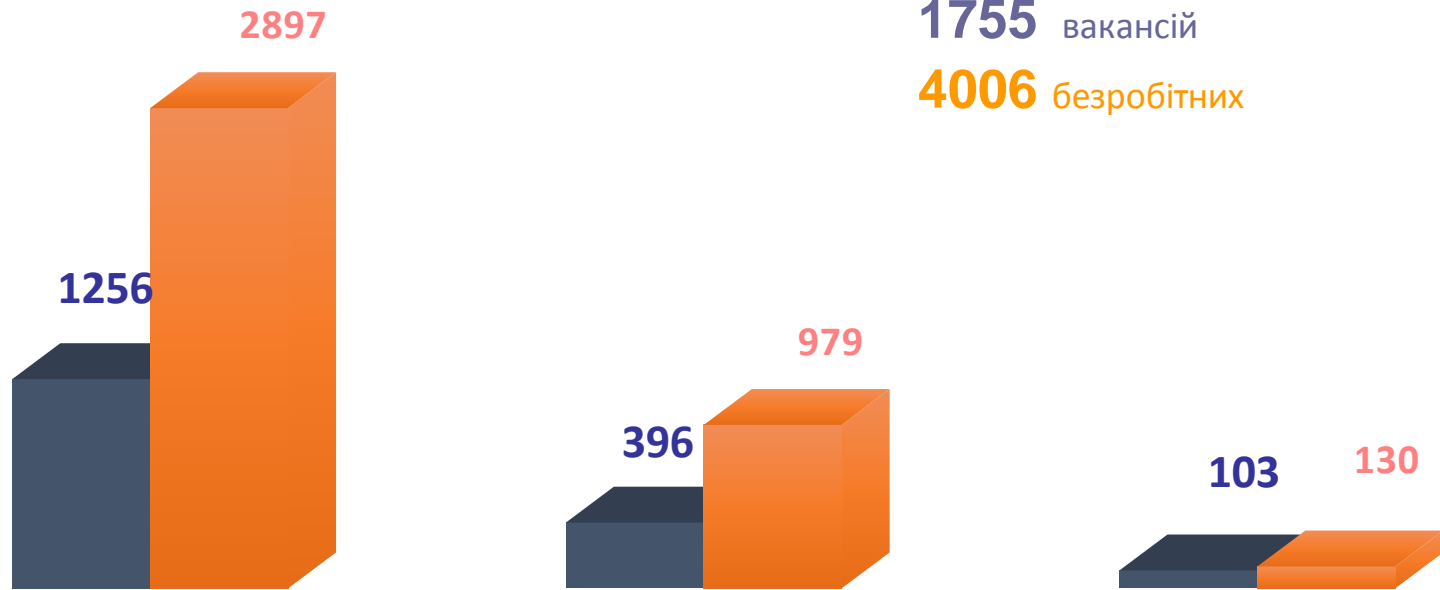


Кількість вакансій та кількість безробітних за видами оптової та роздрібної торгівлі

Усього:

1755 вакансій

4006 безробітних



роздрібна торгівля, крім торгівлі
автотранспортними засобами

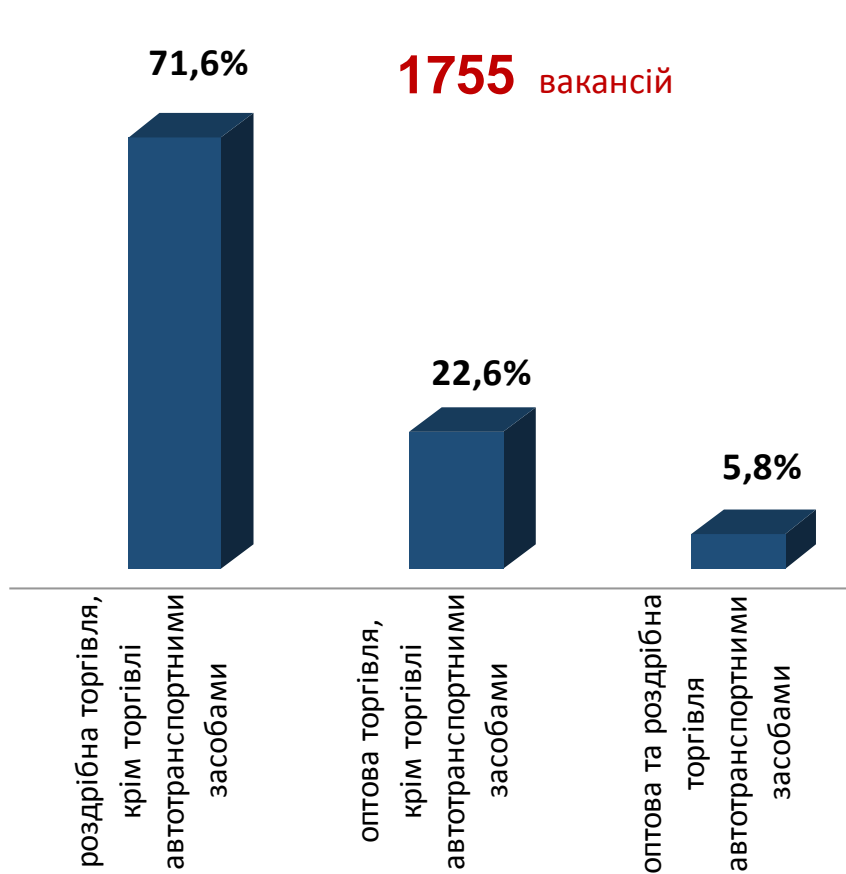
оптова торгівля, крім торгівлі
автотранспортними засобами

оптова та роздрібна торгівля
автотранспортними засобами

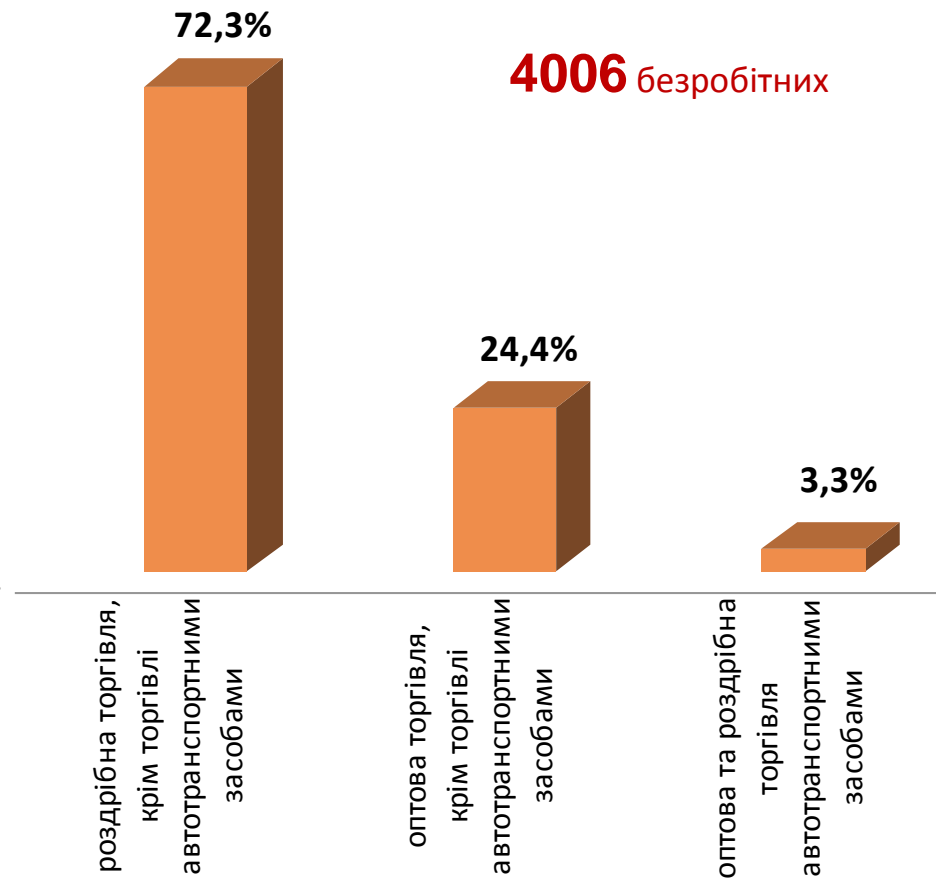
■ Кількість вакансій

■ Кількість безробітних

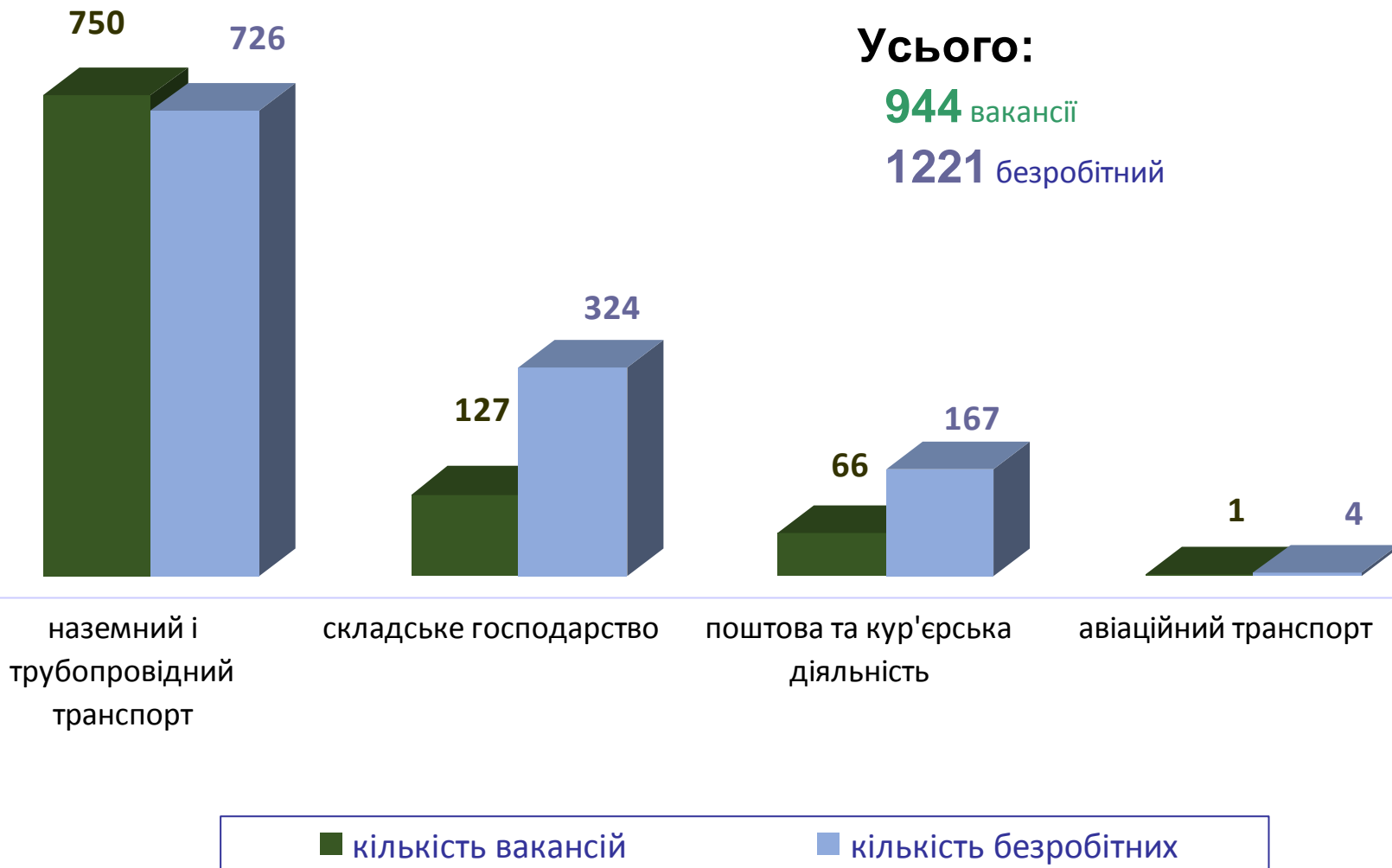
Структура вакансій за видами оптової та роздрібної торгівлі, %



Структура безробітних за видами оптової та роздрібної торгівлі, %

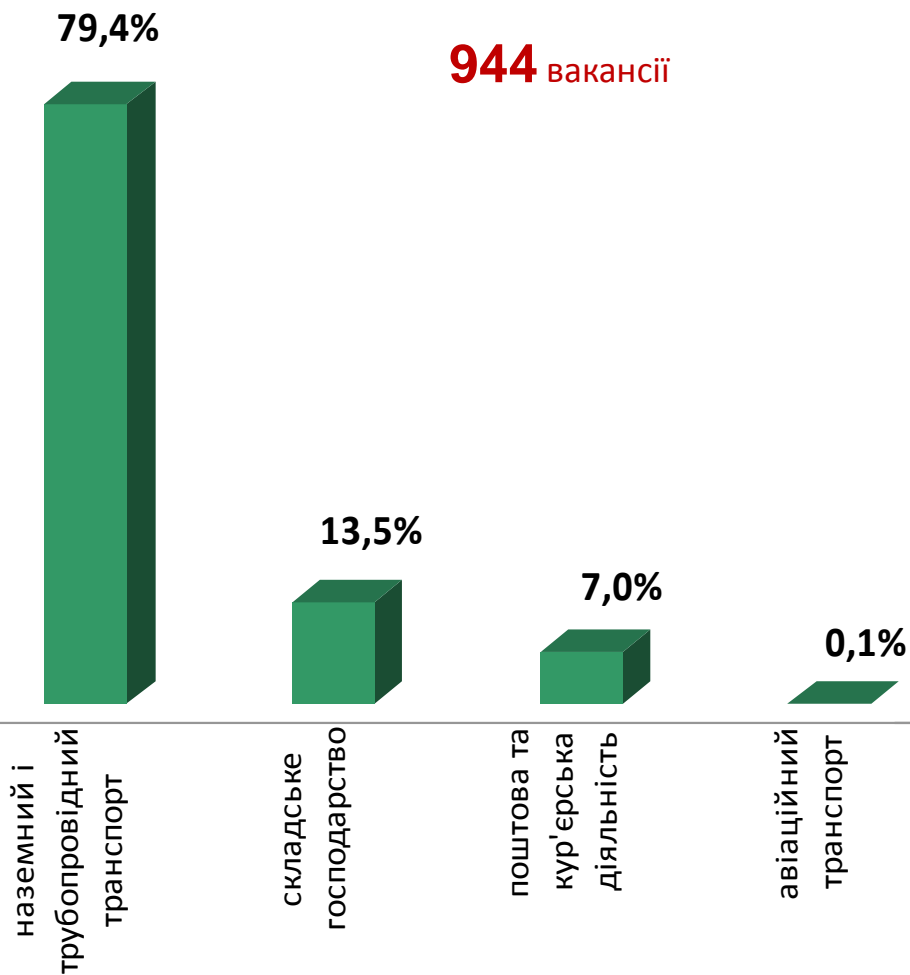


Кількість вакансій та кількість безробітних у сфері транспорту



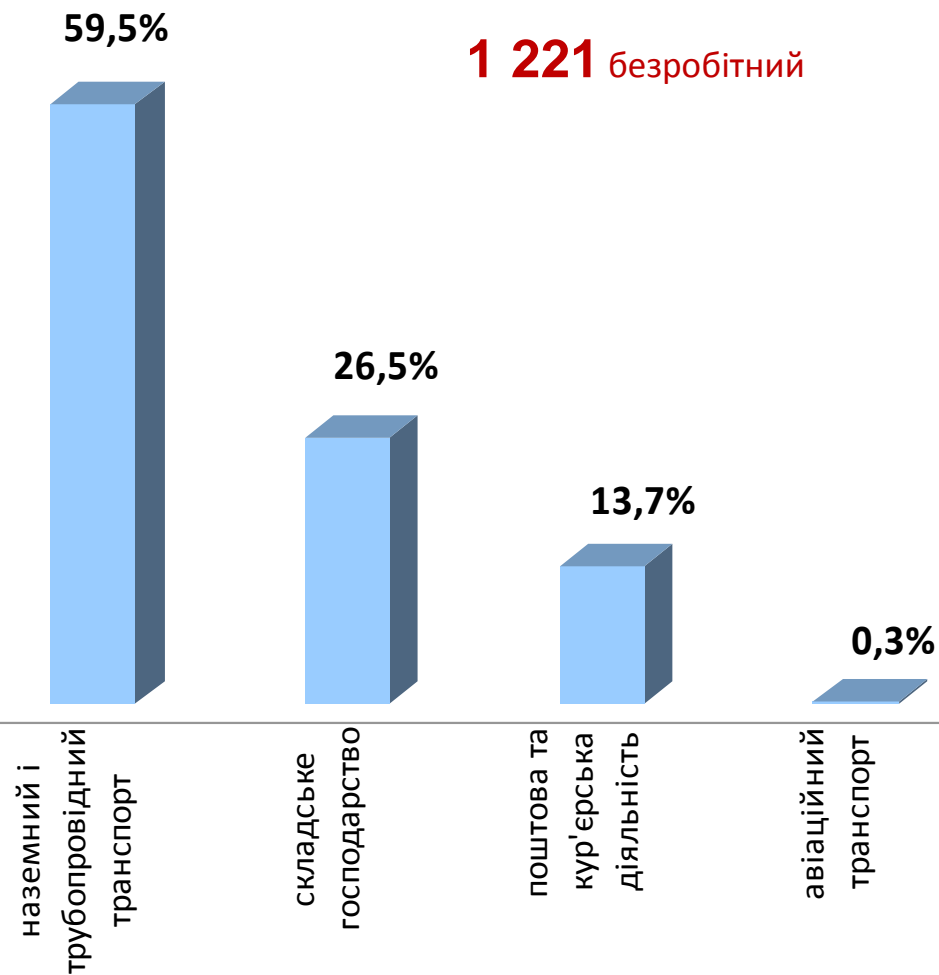
Структура вакансій у сфері транспорту, %

944 вакансії



Структура безробітних у сфері транспорту, %

1 221 безробітний

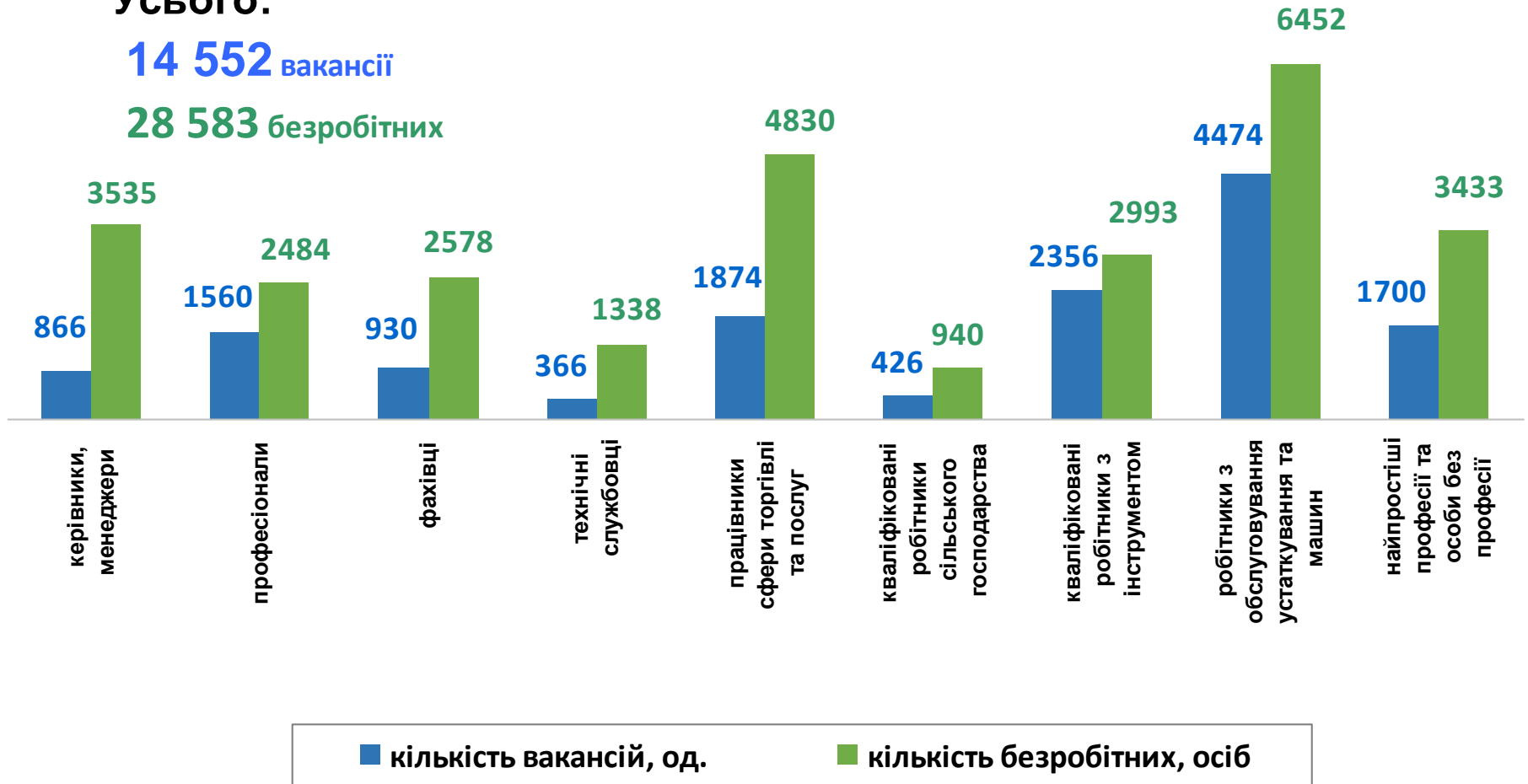


Кількість вакансій та кількість безробітних За професійними групами

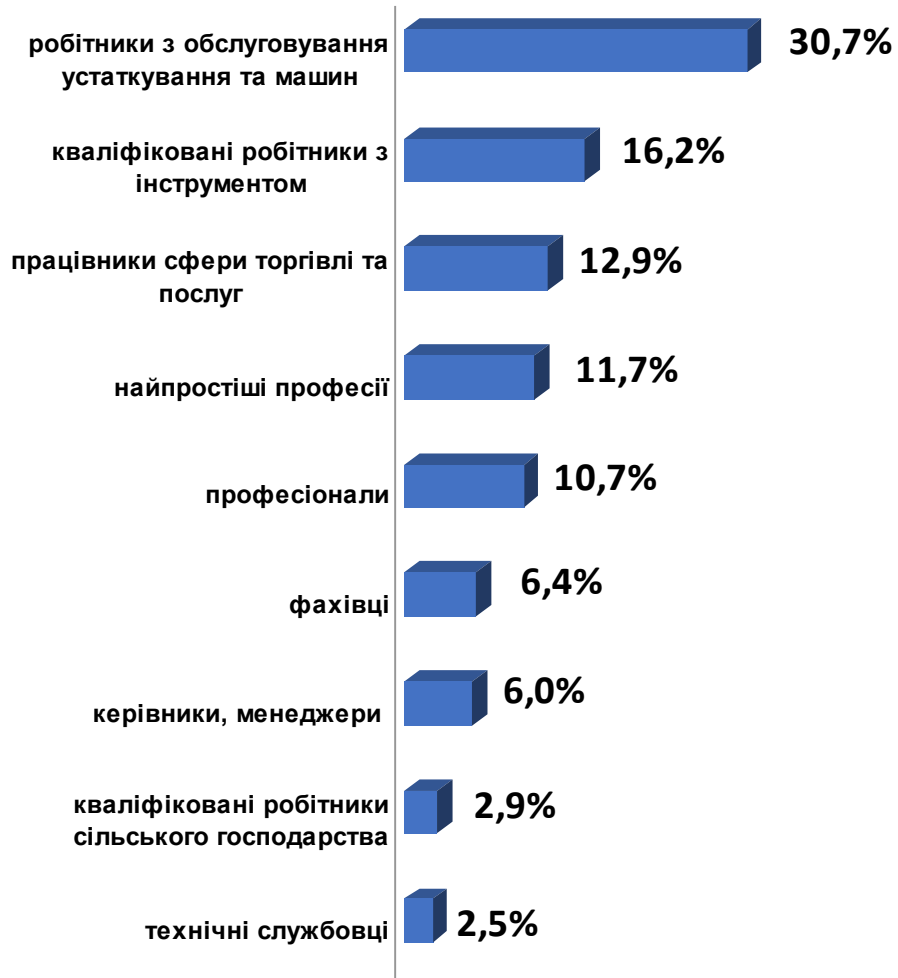
Усього:

14 552 вакансії

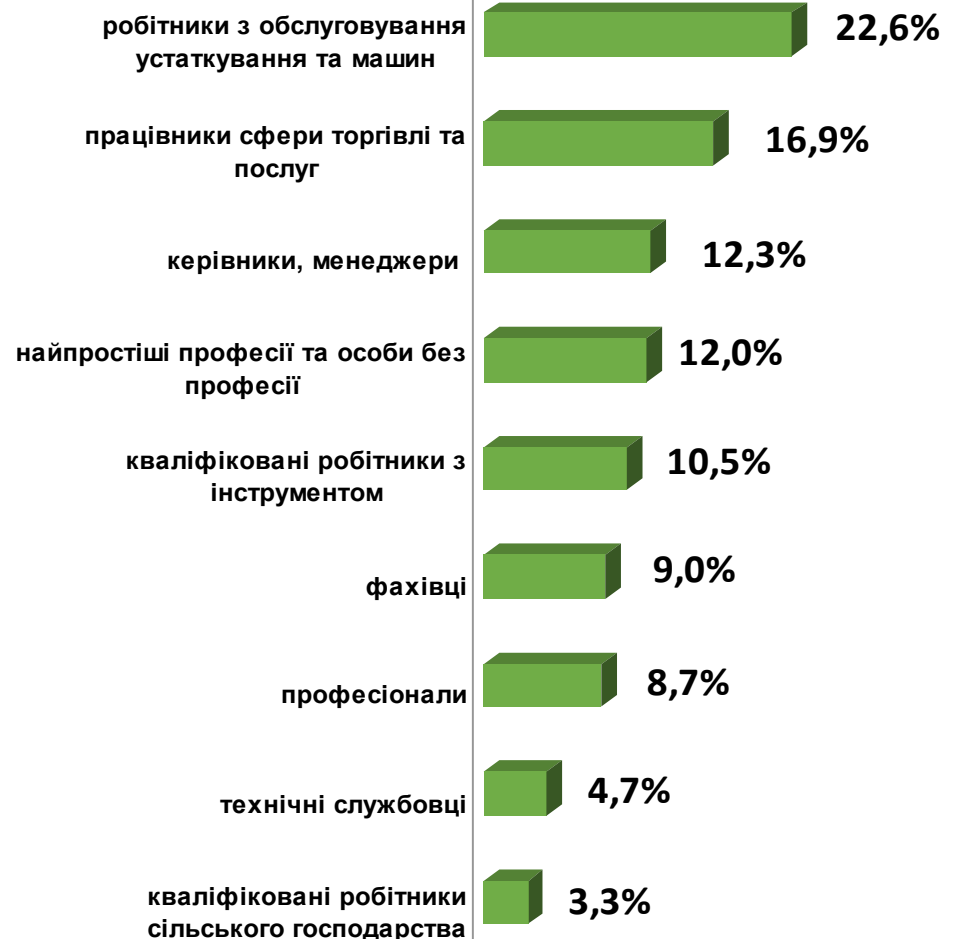
28 583 безробітних



Структура вакансій за професійними групами, %

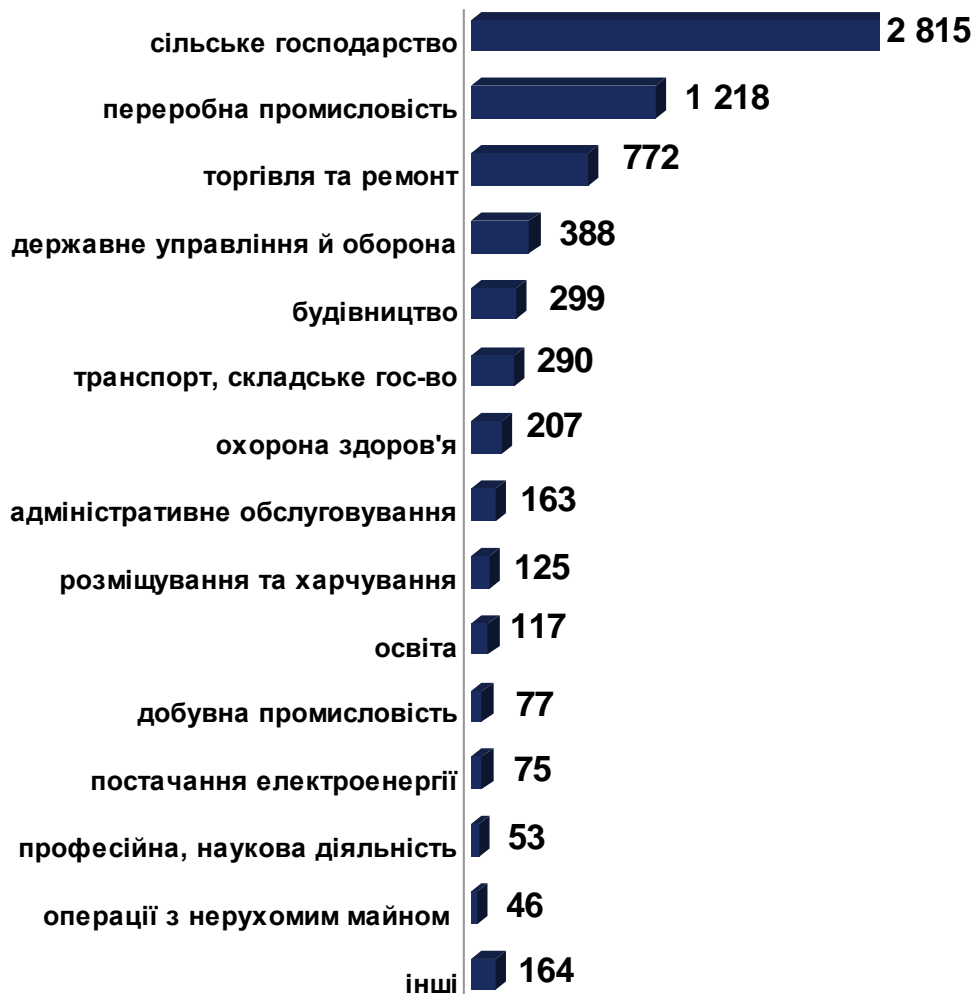


Структура безробітних за професійними групами, %

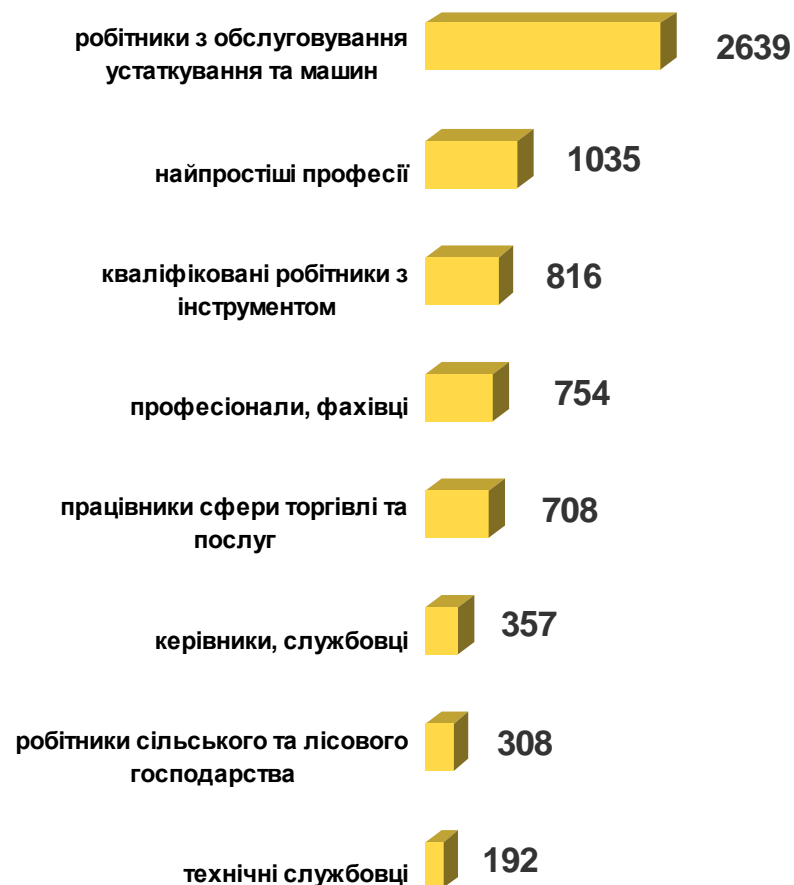


Кількість працевлаштованих безробітних, осіб

За видами економічної діяльності



За професійними групами

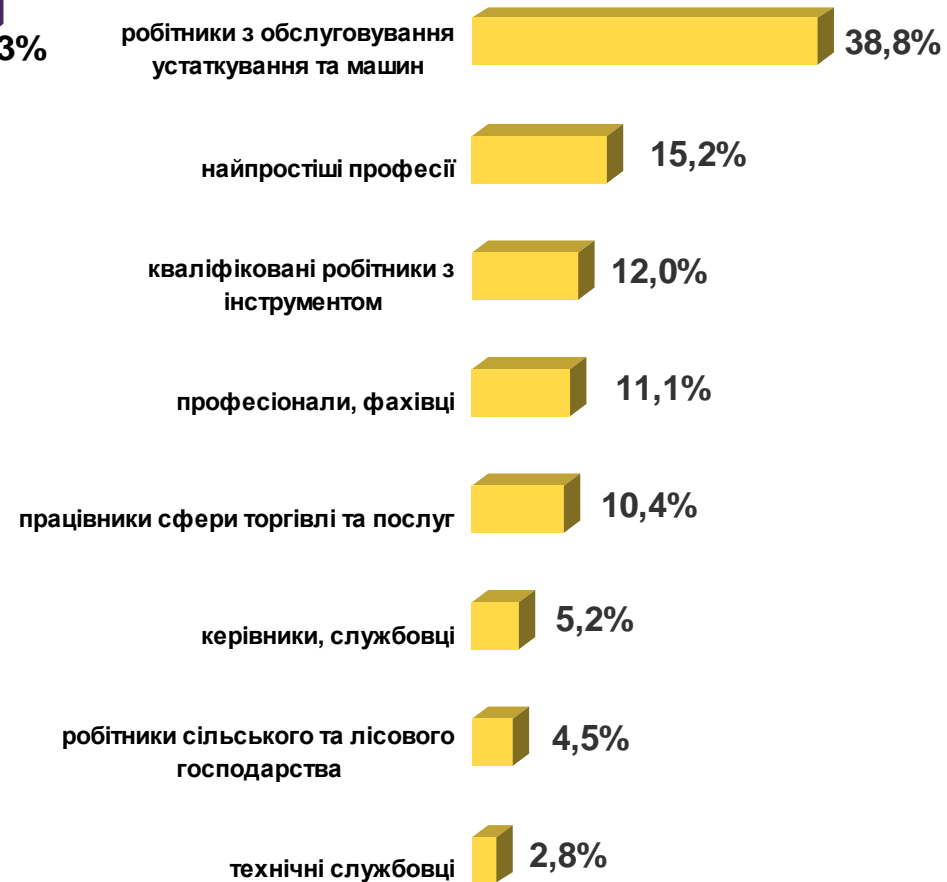


Структура працевлаштованих безробітних, %

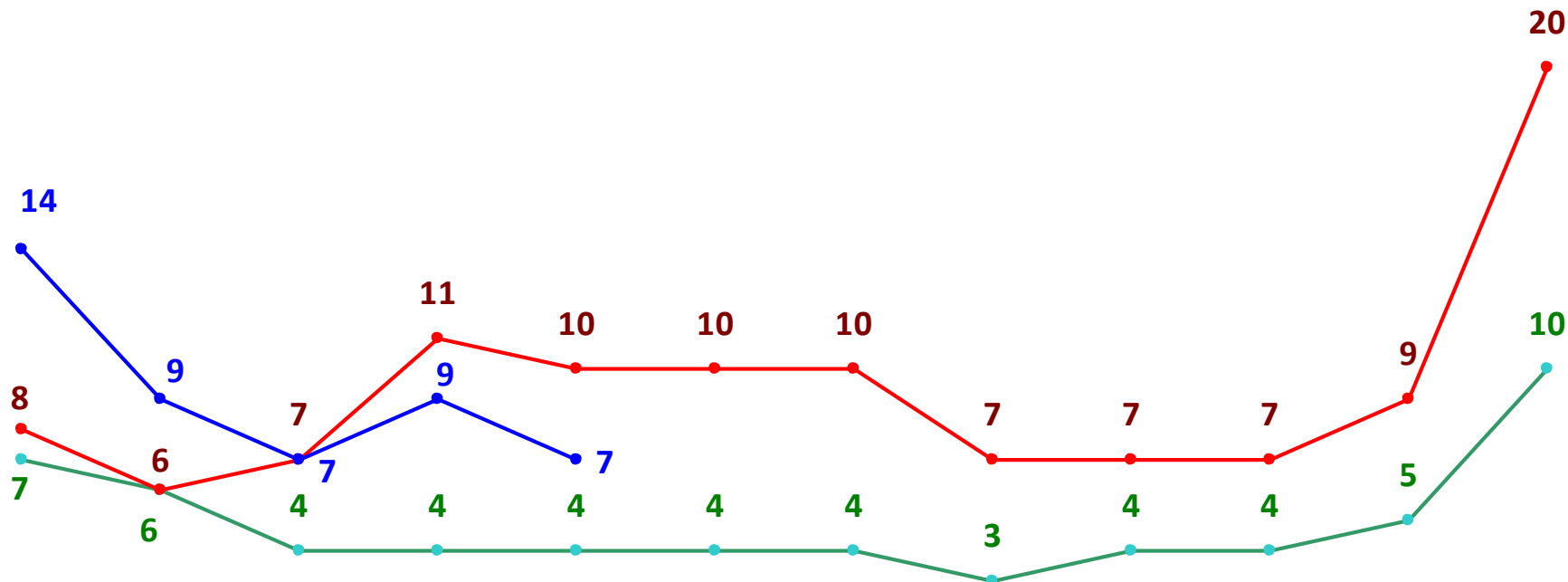
За видами економічної діяльності



За професійними групами



Кількість претендентів на 1 вакансію, станом на кінець місяця, осіб

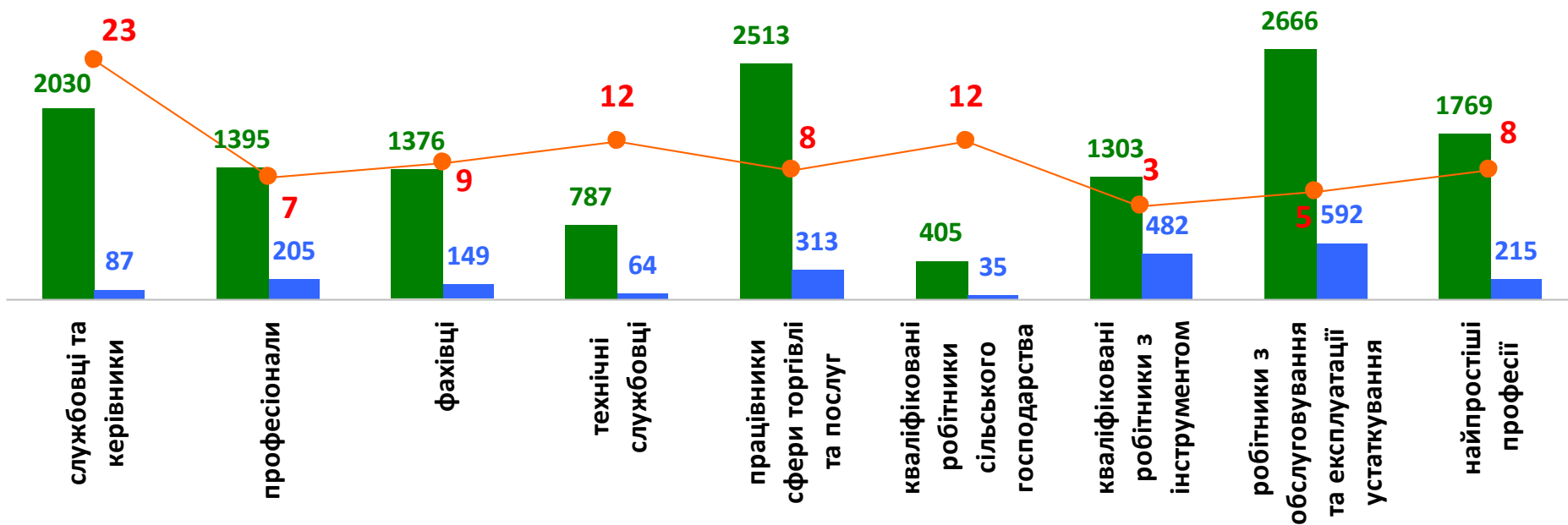


січень лютий березень квітень травень червень липень серпень вересень жовтень листопад грудень

—●— 2019 —●— 2020 —●— 2021

Кількість зареєстрованих безробітних, кількість вакансій та кількість претендентів на 1 вакансію, станом на 1 червня 2021 р.

За професійними групами



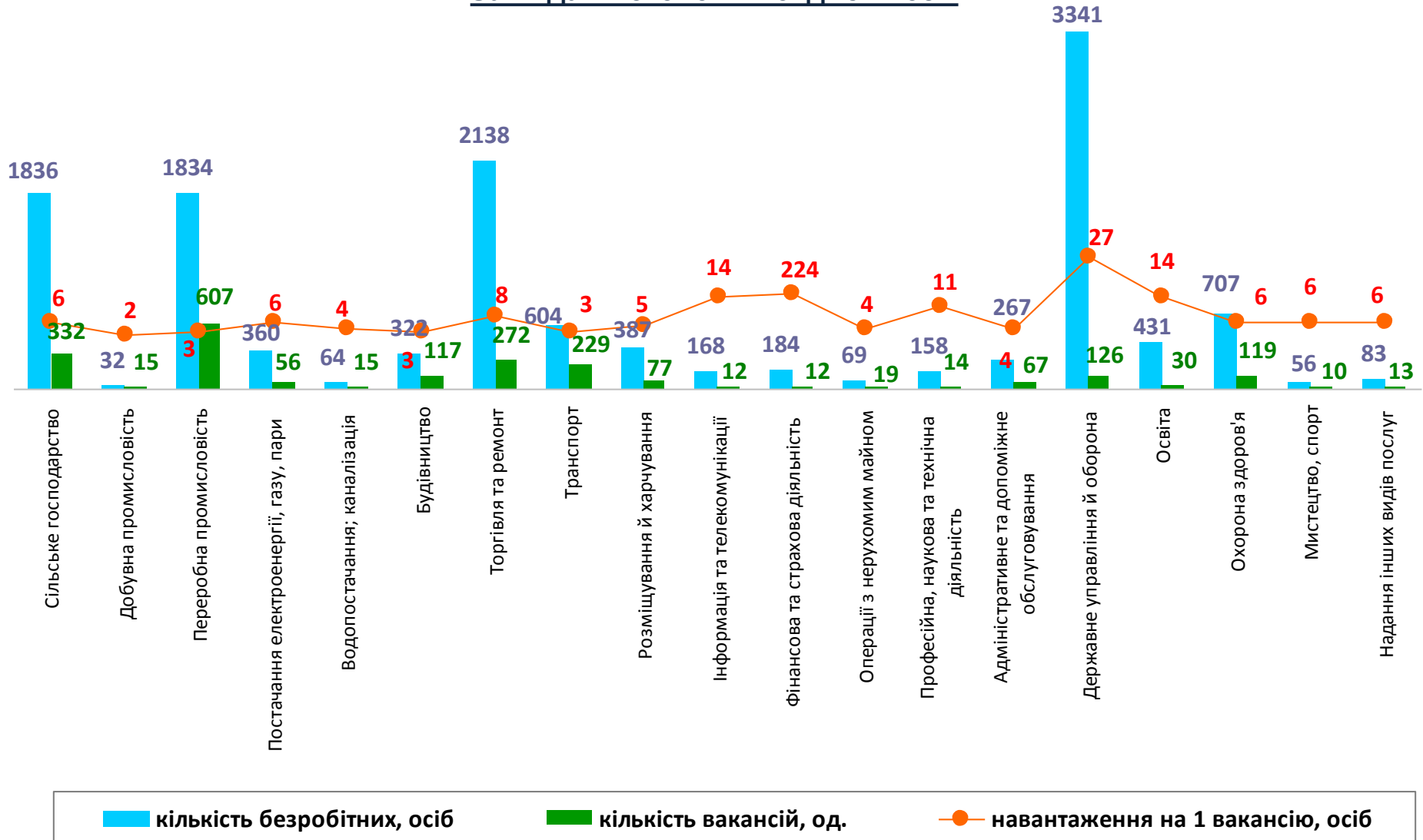
■ кількість безробітних, осіб

■ кількість вакансій, од.

● навантаження на 1 вакансію, осіб

Кількість зареєстрованих безробітних, кількість вакансій та кількість претендентів на 1 вакансію, станом на 1 червня 2021 р.

За видами економічної діяльності





Професії, за якими кількість вакансій є найбільшою, станом на 1 червня 2021 року
за професійними групами **ТОП-10**

Керівники, менеджери

менеджер (управитель) із збуту

начальник відділу поштового зв'язку

головний бухгалтер

завідувач складу

менеджер (управитель)

менеджер (управитель) з постачання

майстер цеху

завідувач лабораторії

головний програміст

завідувач господарства

Професіонали, фахівці

інспектор

бухгалтер

сестра медична (брат медичний)

інспектор кредитний

механік

лікар загальної практики – сімейний лікар

інженер

лікар-терапевт

представник торговельний

лікар-анестезіолог



Професії, за якими кількість вакансій є найбільшою, станом на 1 червня 2021 року
за професійними групами **ТОП-10**

Технічні службовці

адміністратор

оператор поштового зв'язку

листоноша (поштар)

обліковець

касир торговельного залу

оператор комп'ютерного набору

реєстратор медичний

діловод

адміністратор черговий

гідрометеоспостерігач

Працівники сфери торгівлі та послуг

охоронник

продавець продовольчих товарів

кухар

молодший інспектор (поліція)

продавець непродовольчих товарів

офіціант

продавець-консультант

бармен

бариста

покоївка



Професії, за якими кількість вакансій є найбільшою, станом на 1 червня 2021 року
за професійними групами **ТОП-10**

Кваліфіковані робітники сільського господарства

робітник з комплексного обслуговування
сільськогосподарського виробництва

дояр

тваринник

робітник з догляду за тваринами

робітник на лісокультурних
(лісогосподарських) роботах

рибалка прибережного лову

озеленювач

Кваліфіковані робітники з інструментом

швачка

слюсар-ремонтник

електрогазозварник

бетоняр

електромонтер з ремонту та
обслуговування електроустаткування

слюсар з ремонту колісних транспортних
засобів

муляр

електрозварник ручного зварювання

електрозварник на автоматичних та
напівавтоматичних машинах

монтажник радіоелектронної апаратури та
приладів



Професії, за якими кількість вакансій є найбільшою, станом на 1 червня 2021 року
за професійними групами **ТОП-10**

Робітники з обслуговування устаткування

водій автотранспортних засобів

тракторист-машиніст
сільськогосподарського (лісогосподарського)
виробництва

водій тролейбуса

виробник сиру

тракторист

машиніст екскаватора

токарь

чистильник

водій навантажувача

фрезерувальник

Найпростіші професії

підсобний робітник

прибиральник службових приміщень

вантажник

робітник з благоустрою

двірник

укладальник-пакувальник

комірник

кухонний робітник

прибиральник виробничих приміщень

мийник посуду



**Професії, за якими спостерігався найбільший
дефіцит вакансій серед усіх професій
(за Класифікатором професій), у січні-травні 2021
року**

продавець непродовольчих товарів

оператор котельні

продавець продовольчих товарів

військовослужбовець

підсобний робітник

кухар

прибиральник службових приміщень

бухгалтер

продавець-консультант

машиніст (кочегар) котельної

охоронник

водій автотранспортних засобів

стрілець

головний бухгалтер

сторож

вчитель закладу середньої загальної освіти

тракторист

**Професії, за якими спостерігався найбільший
дефіцит кадрів серед усіх професій
(за Класифікатором професій), у січні-травні 2021
року**

в'язальник схемних джгутів, кабелів та шнурів

водій тролейбуса

інспектор

молодший інспектор (поліція)

державний кадастровий реєстратор

монтер колії

чистильник

фахівець з публічних закупівель

токарь

електрогазоварник

випалювач матеріалів

спеціаліст-юрисконсульт

заступник начальника відділу

електромонтер з ремонту та обслуговування
електроустаткування

електрозварник на автоматичних та напівавтоматичних
машинах

виробник сиру

соціальний робітник