



**ПОПИТ ТА ПРОПОЗИЦІЯ НА
ЗАРЕЄСТРОВАНОМУ РИНКУ
ПРАЦІ ХМЕЛЬНИЦЬКОЇ ОБЛАСТІ
У СІЧНІ-ЧЕРВНІ 2021 РОКУ**

Попит та пропозиція на зареєстрованому ринку праці у січні-червні 2021 року



У січні-червні 2021 року роботодавці проінформували центри зайнятості про наявність 16,7 тис. вакансій, що на 2,5% більше, ніж у січні-червні 2020 року.

Структура вакансій за видами економічної діяльності була наступною: 24% вакансій пропонувалося на підприємствах сільського, лісового, рибного господарства, 22% - переробної промисловості; 13% – в оптовій та роздрібній торгівлі, 10% - в державному управлінні й обороні.

У професійному розрізі, найбільше вакансій пропонувалося для працевлаштування: робітників з обслуговування, експлуатації устаткування та машин (30%); кваліфікованих робітників з інструментом (16%); працівників сфери торгівлі та послуг (14%); некваліфікованих працівників (12%), професіоналів (10%); фахівців (7%), керівників, менеджерів (6%).

Станом на 1 липня 2021 року кількість актуальних вакансій, заявлених роботодавцями до обласної служби зайнятості становила 2,1 тис. одиниць, що на 21% більше, ніж на відповідну дату минулого року.

За видами економічної діяльності, більшість вакансій налічувалося на підприємствах переробної промисловості (31%), оптової та

роздрібної торгівлі (15%), на транспорті (12%), сільського господарства (9%).

За професійними групами найбільший попит роботодавців спостерігався на:

- робітників з обслуговування, експлуатації устаткування та машин – 26% (водій, оператор котельні, тракторист-машиніст сільськогосподарського (лісогосподарського) виробництва, тракторист, дорожній робітник, оператор заправних станцій, токарь, водій навантажувача);
- кваліфікованих робітників з інструментом – 25% всіх поданих вакансій (слюсар-ремонтник, швачка, пекар, електрогазозварник, електрик, бетоняр, слюсар, муляр, маляр);
- працівників сфери торгівлі та послуг – 17% (продавець, кухар, охоронець, соціальний робітник, молодша медична сестра, бармен, помічник вихователя, офіціант);
- професіоналів – 10% (спеціаліст державної служби, вчитель закладу загальної середньої освіти, економіст, юрист, інженер, соціальний працівник, агроном, викладач закладу вищої освіти, інспектор, лікар).

Попит та пропозиція на зареєстрованому ринку праці у січні-червні 2021 року



У січні-червні 2021 року послугами обласної служби зайнятості скористалися 30,0 тис. безробітних громадян, що на 0,6% менше, ніж у січні-червні 2020 року.

За видами економічної діяльності, серед безробітних, які мали професійний досвід, 21% раніше працювали у сільському господарстві; 20% – у державному управлінні й соціальному страхуванні; 16% – на підприємствах переробної промисловості; 15% – в оптовій та роздрібній торгівлі.

За професійними групами, серед зареєстрованих безробітних переважають робітники з обслуговування, експлуатації устаткування (22%); працівники сфери торгівлі та послуг (17%); керівники, менеджери (13%); представники найпростіших професій (12%).

Станом на 1 липня 2021 року послуги обласної служби зайнятості отримували 12,8 тис. зареєстрованих безробітних, що на 31% менше, ніж на відповідну дату минулого року.

За статтю: у загальній кількості зареєстрованих безробітних, чоловіки становили – 5,4 тис. осіб (або 42%), жінки – 7,4 тис. осіб (або 58%).

За віковими групами: 28% зареєстрованих безробітних були у віці до 35 років; 26% – у віці від 35 до 44 років; 28% – у віці від 45 до 55 років; 18% – понад 55 років.

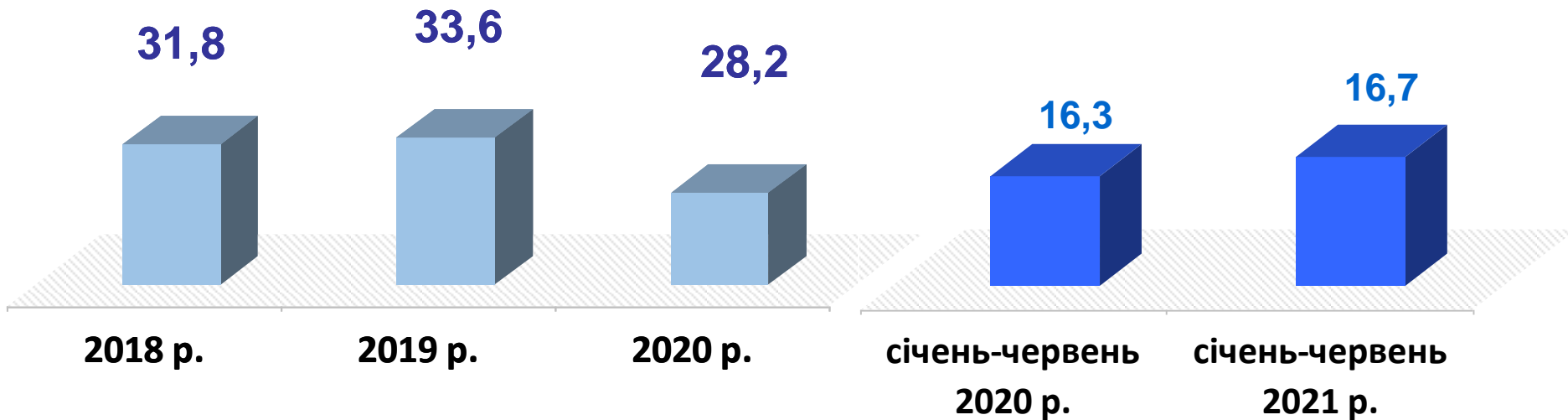
Суттєвим залишається дисбаланс між попитом та пропозицією робочої сили. Станом на 1 липня 2021 року, в середньому по Хмельницькій області, на одне вільне робоче місце претендувало 6 безробітних (на 1 липня 2020 року – 10 осіб).

Найбільша невідповідність попиту на робочу силу та її пропозиції у професійно-кваліфікаційному розрізі спостерігалася серед керівників та менеджерів (на 1 вакансію претендували 26 осіб), кваліфікованих працівників сільського господарства (16 осіб); технічних службовців (11 осіб), найпростіших професій (10 осіб).

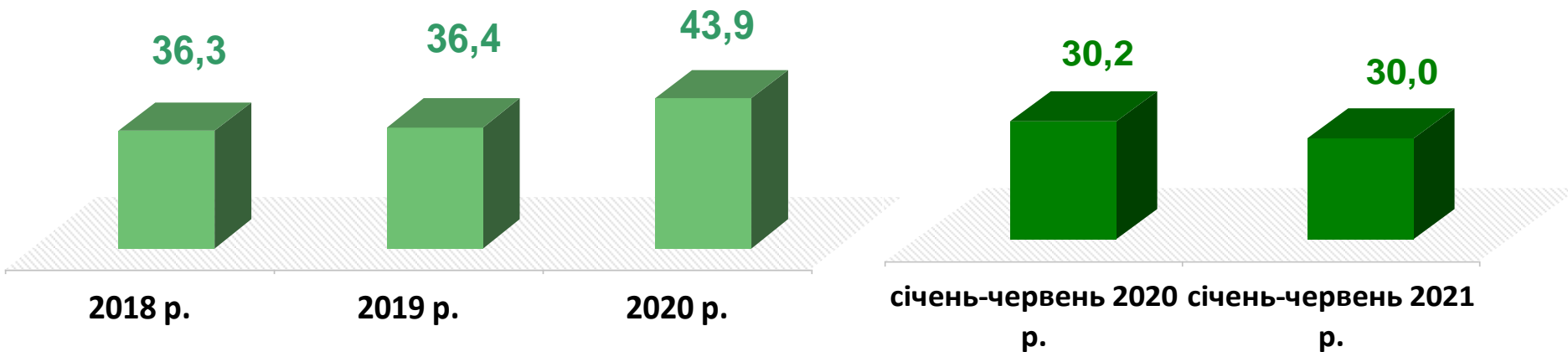
Найбільших труднощів з працевлаштуванням зазнають військовослужбовці, бухгалтери, керівники підприємств. Наприклад: для 438 безробітних військовослужбовців немає жодної вакансії; для 583 безробітних бухгалтерів є 252 вакансії.

Нестача кадрів спостерігалася серед представників таких професій: водій тролейбуса, в'язальник джгутів, інспектор, молодший інспектор (поліція), монтер колії, соціальний робітник.

Кількість вакансій, тис. одиниць



Кількість безробітних, тис. осіб





Попит та пропозиція на зареєстрованому ринку праці у січні-червні 2021 року

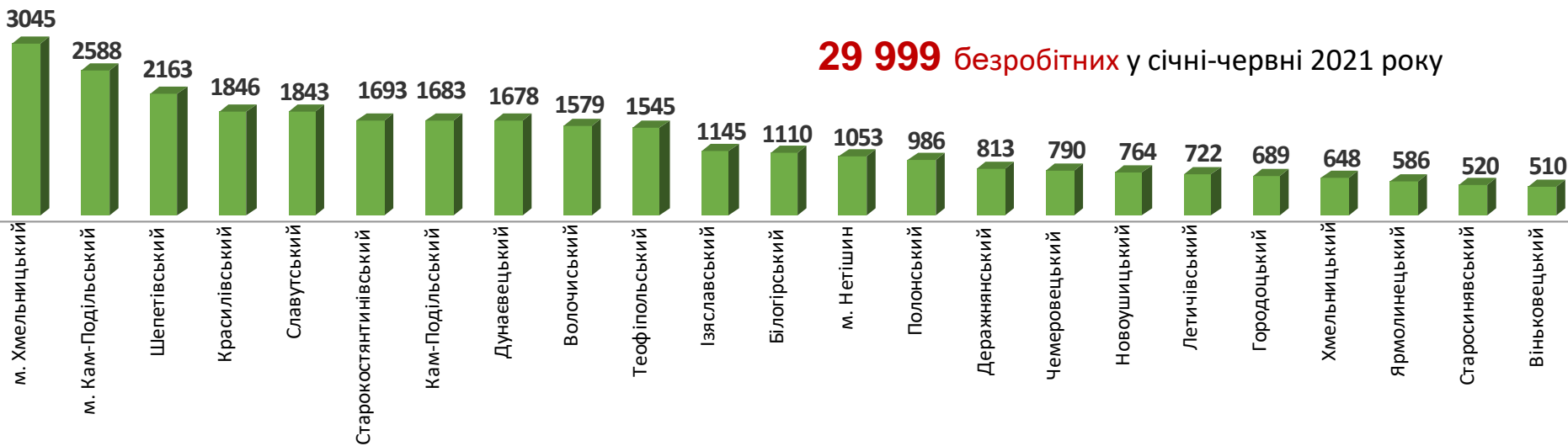
Кількість вакансій за районами, одиниць

16 682 вакансії у січні-червні 2021 року



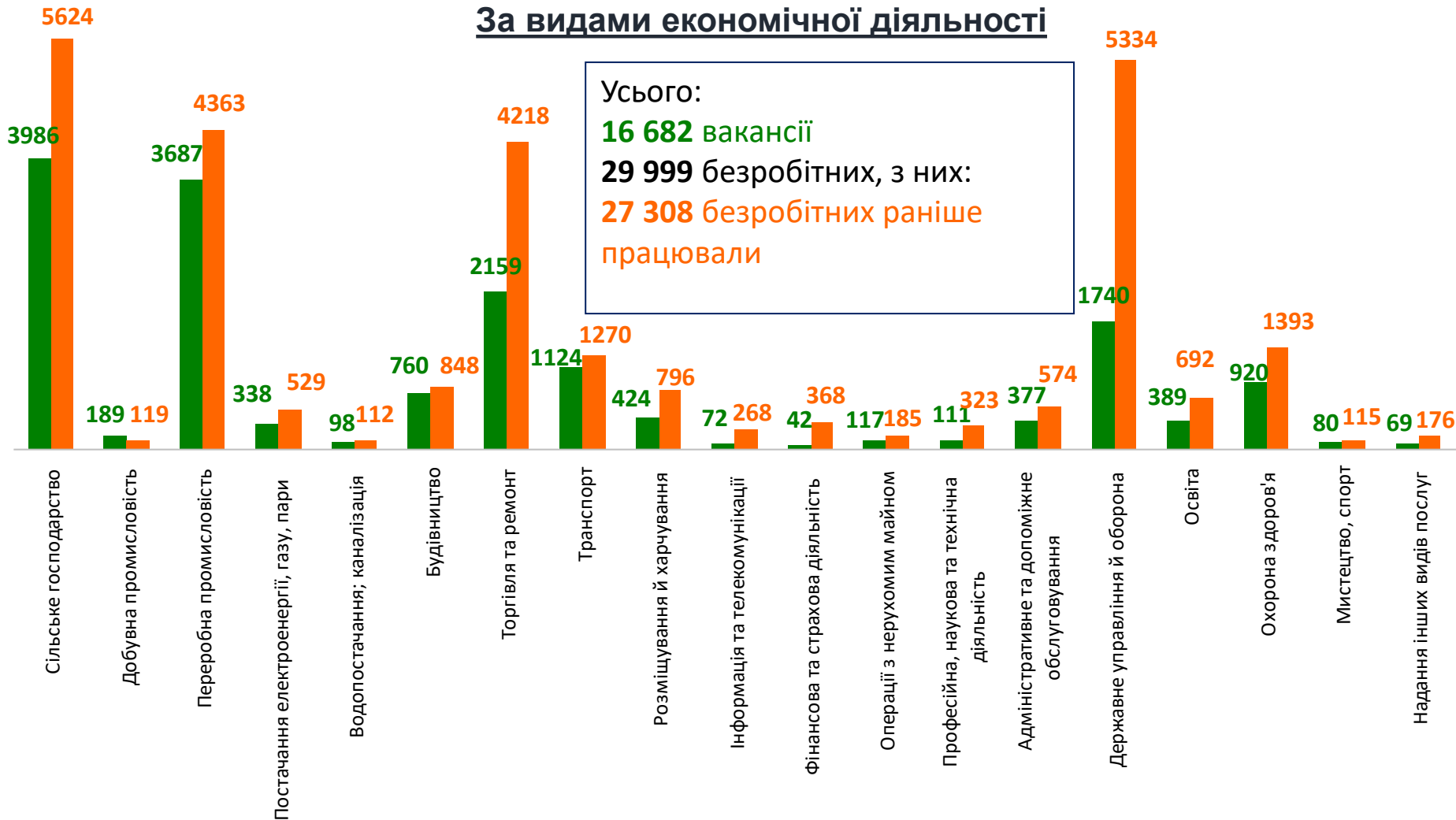
Кількість безробітних за районами, осіб

29 999 безробітних у січні-червні 2021 року



Кількість вакансій та кількість безробітних у січні-червні 2021 року

За видами економічної діяльності



■ кількість вакансій, од.

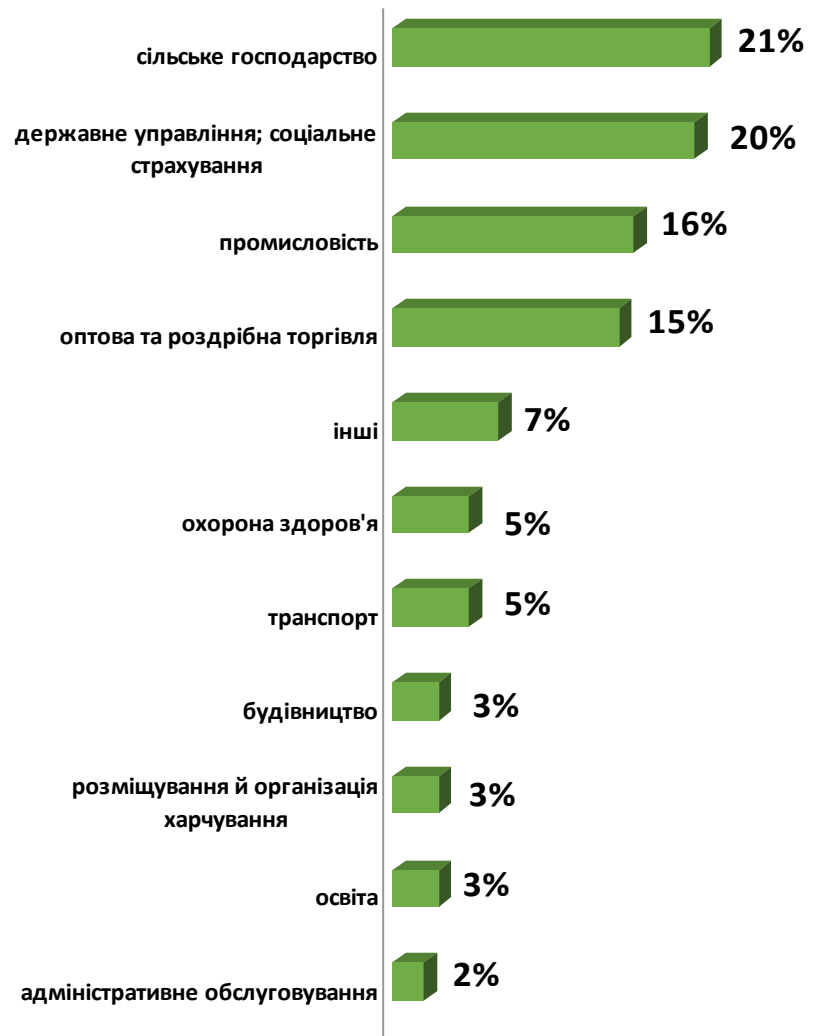
■ кількість безробітних, осіб



Структура вакансій, % (за видами економічної діяльності)

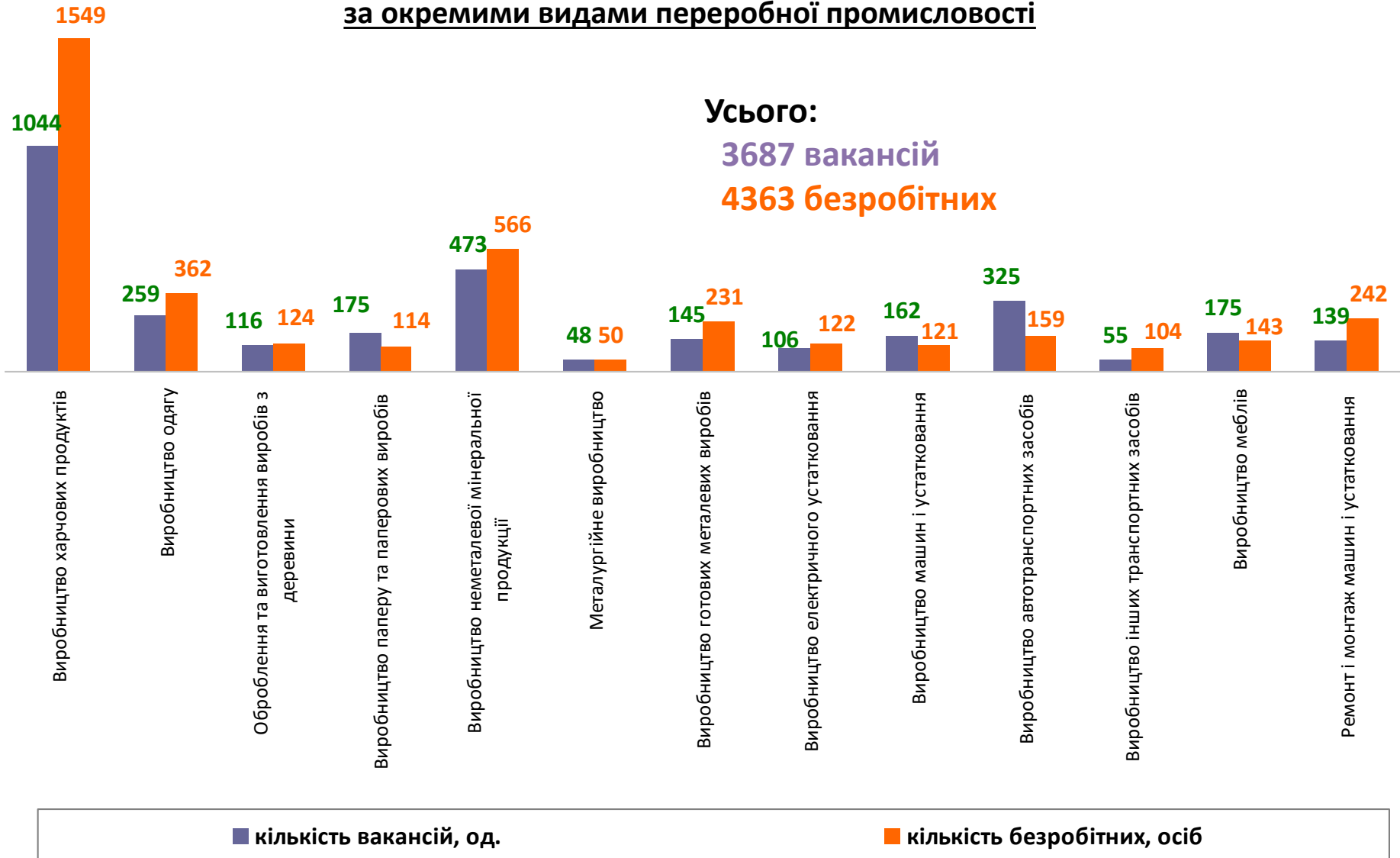


Структура безробітних, % (за видами економічної діяльності, на яких вони раніше працювали)

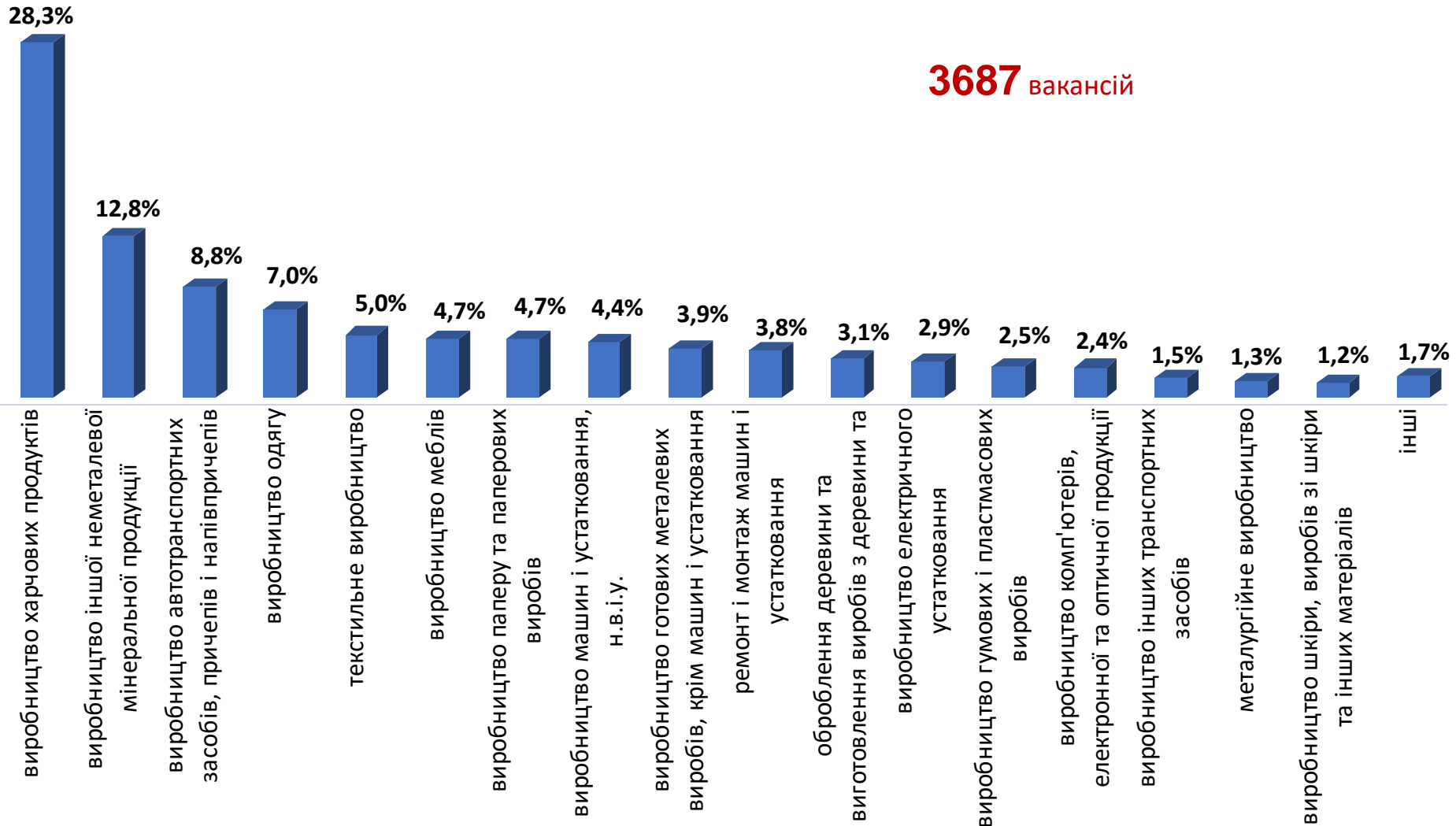


Кількість вакансій та кількість безробітних

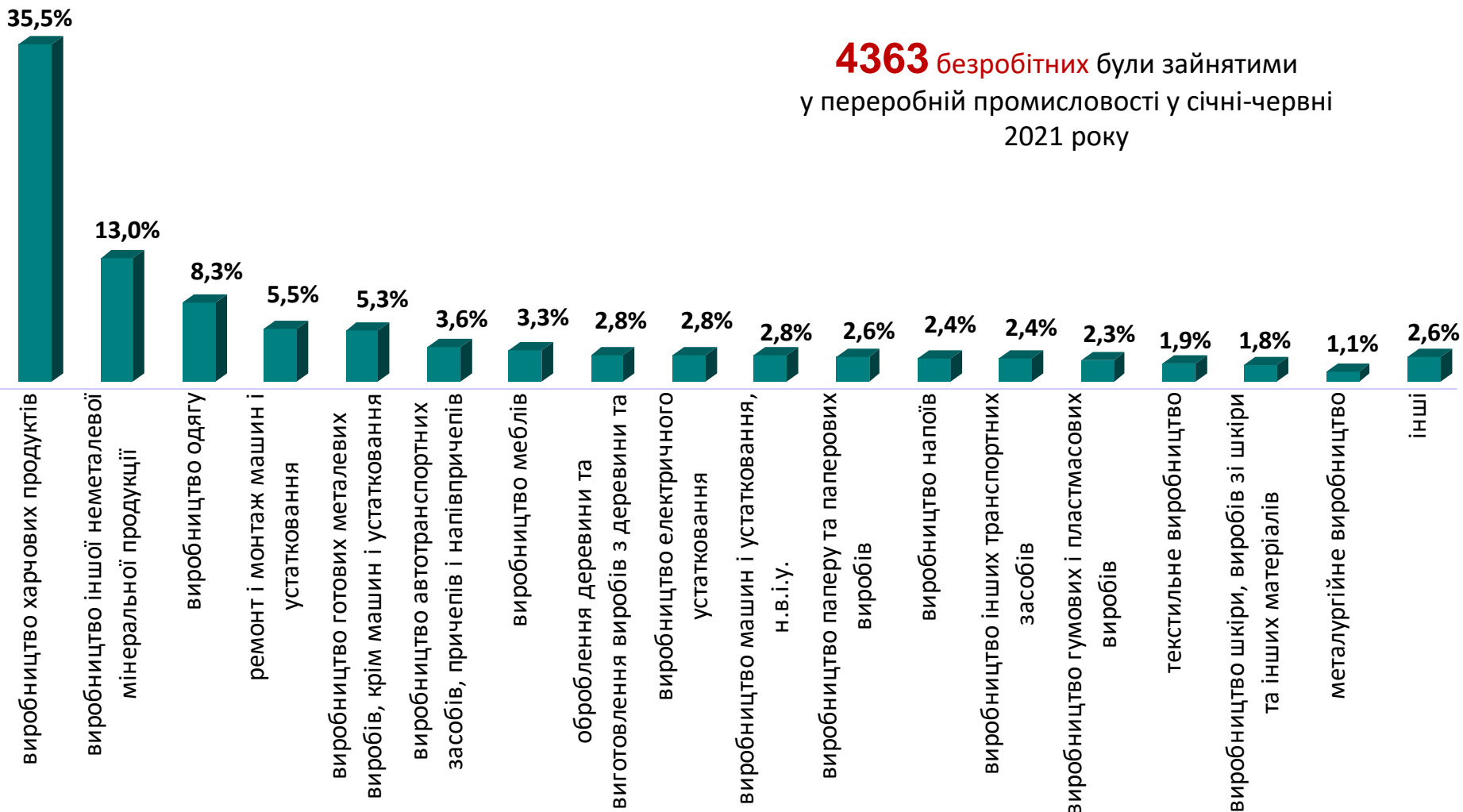
за окремими видами переробної промисловості



Структура вакансій за видами переробної промисловості, %



Структура безробітних за видами переробної промисловості, %

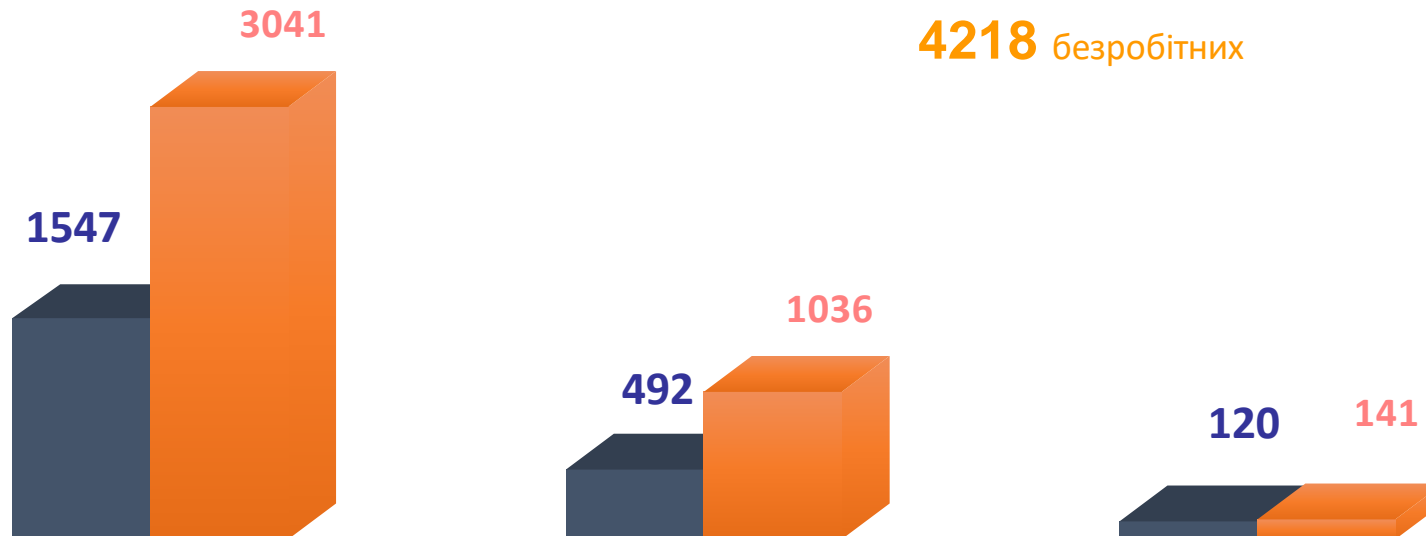


Кількість вакансій та кількість безробітних за видами оптової та роздрібної торгівлі

Усього:

2159 вакансій

4218 безробітних



роздрібна торгівля, крім торгівлі
автотранспортними засобами

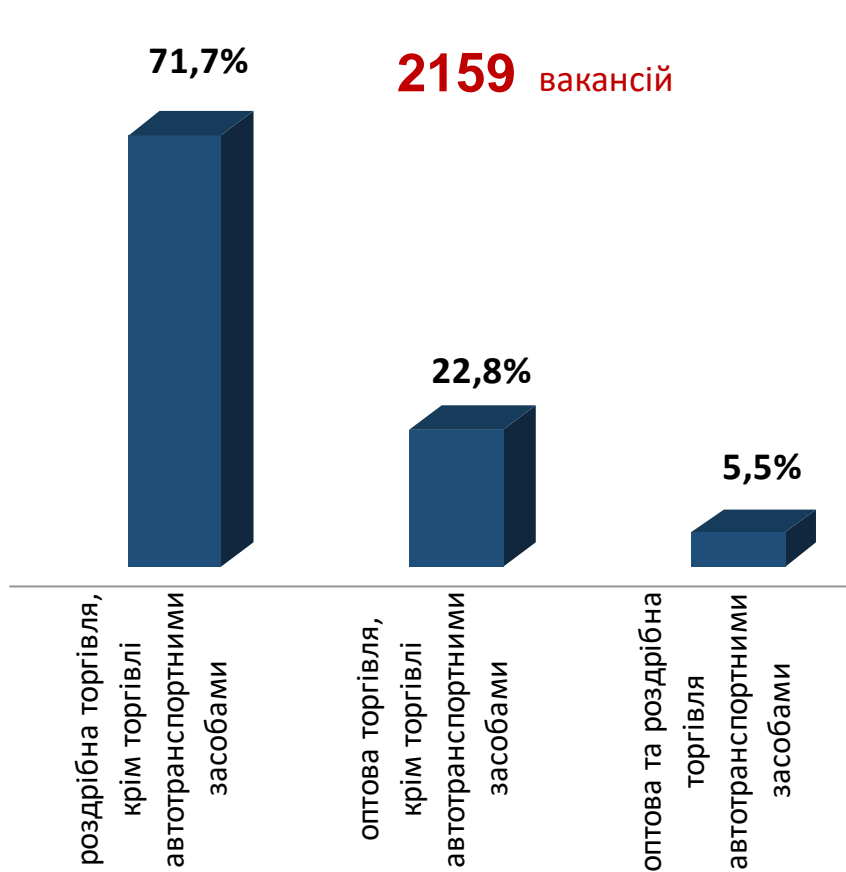
оптова торгівля, крім торгівлі
автотранспортними засобами

оптова та роздрібна торгівля
автотранспортними засобами

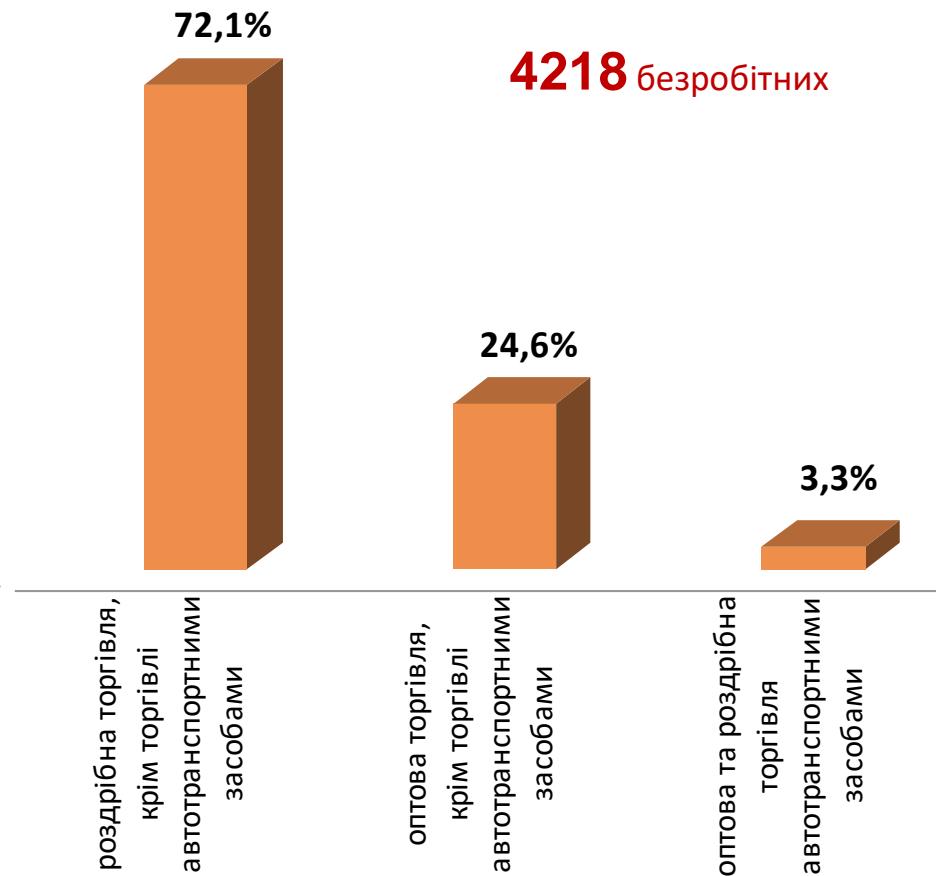
■ Кількість вакансій

■ Кількість безробітних

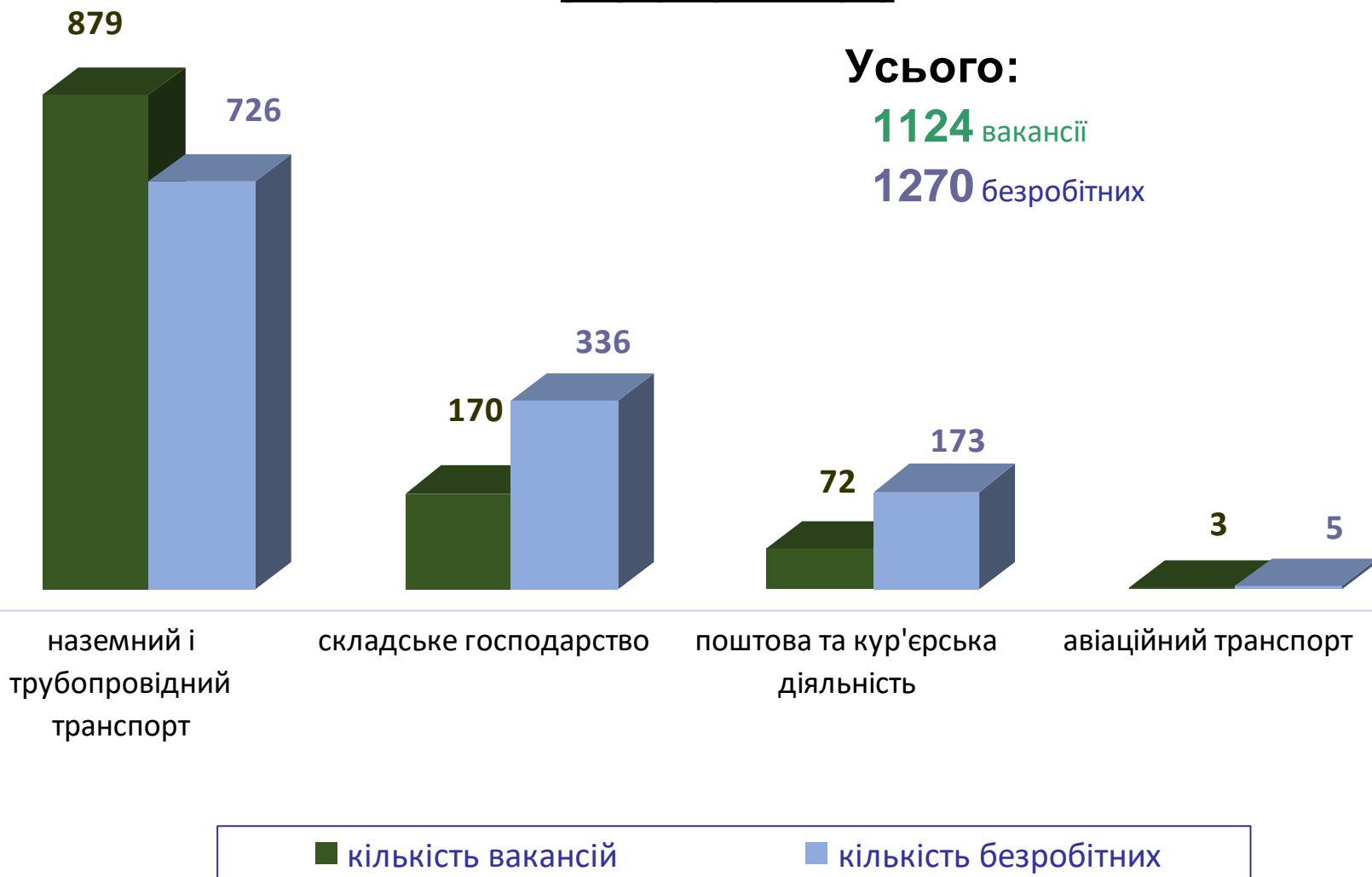
Структура вакансій за видами оптової та роздрібної торгівлі, %



Структура безробітних за видами оптової та роздрібної торгівлі, %

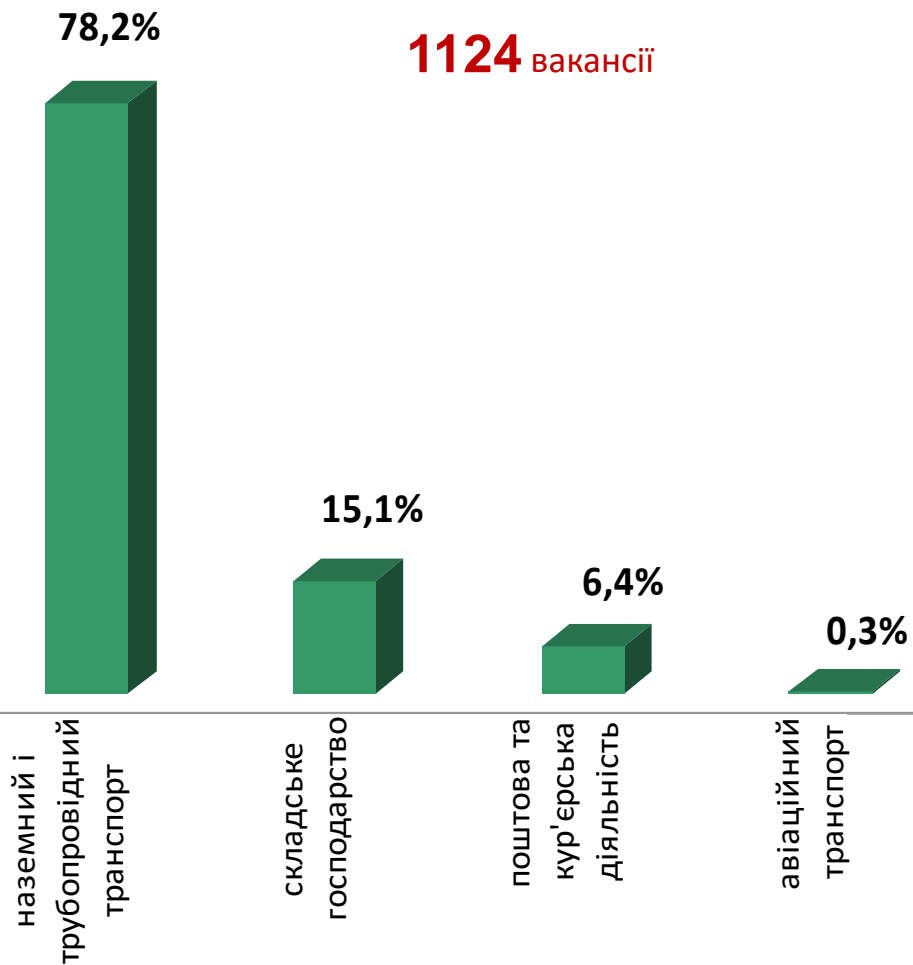


Кількість вакансій та кількість безробітних у сфері транспорту



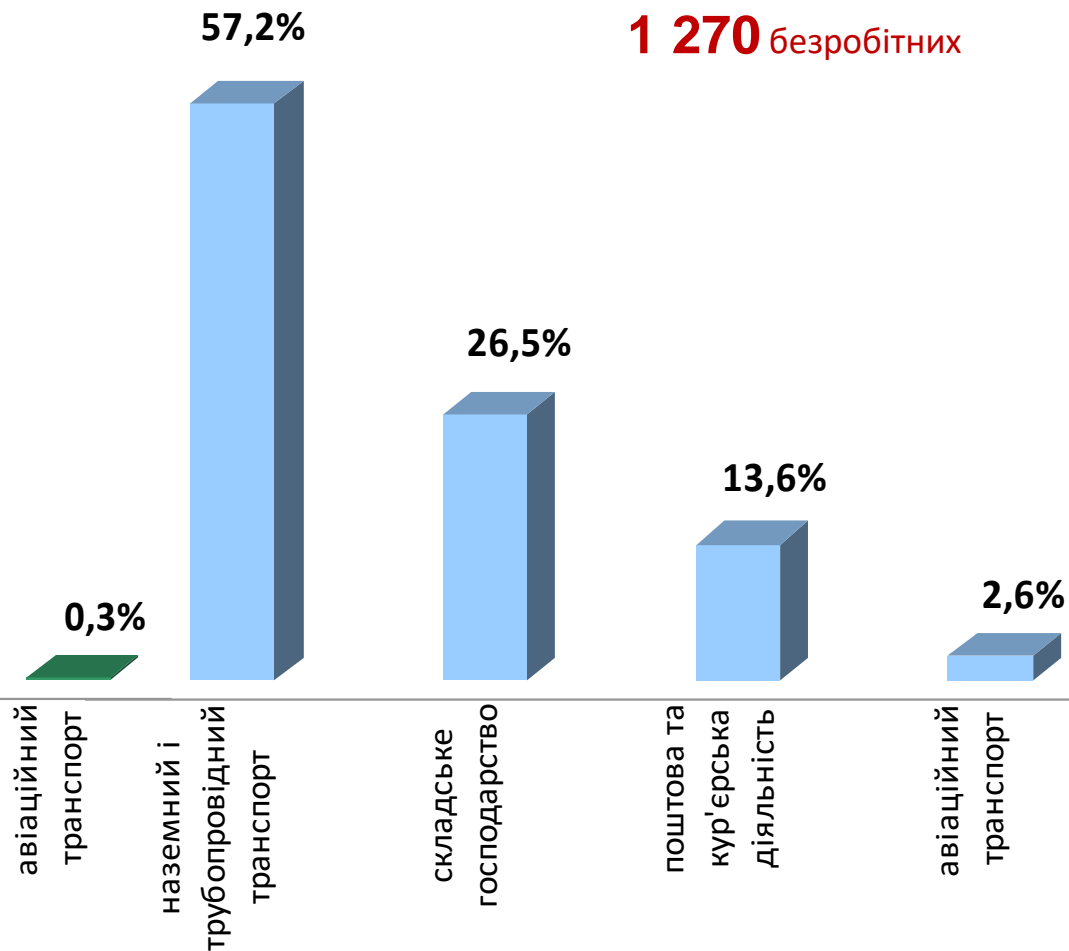
Структура вакансій у сфері транспорту, %

1124 вакансії



Структура безробітних у сфері транспорту, %

1 270 безробітних

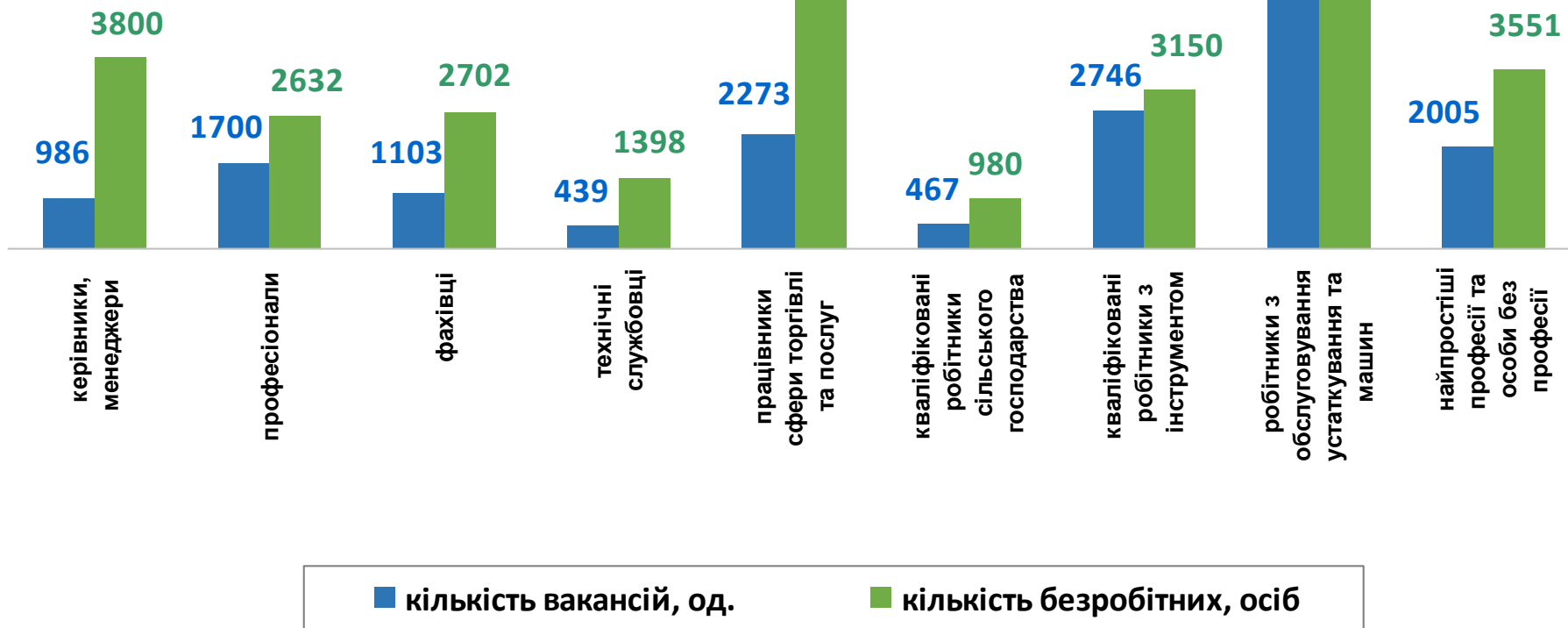


Кількість вакансій та кількість безробітних За професійними групами

Усього:

16 682 вакансії

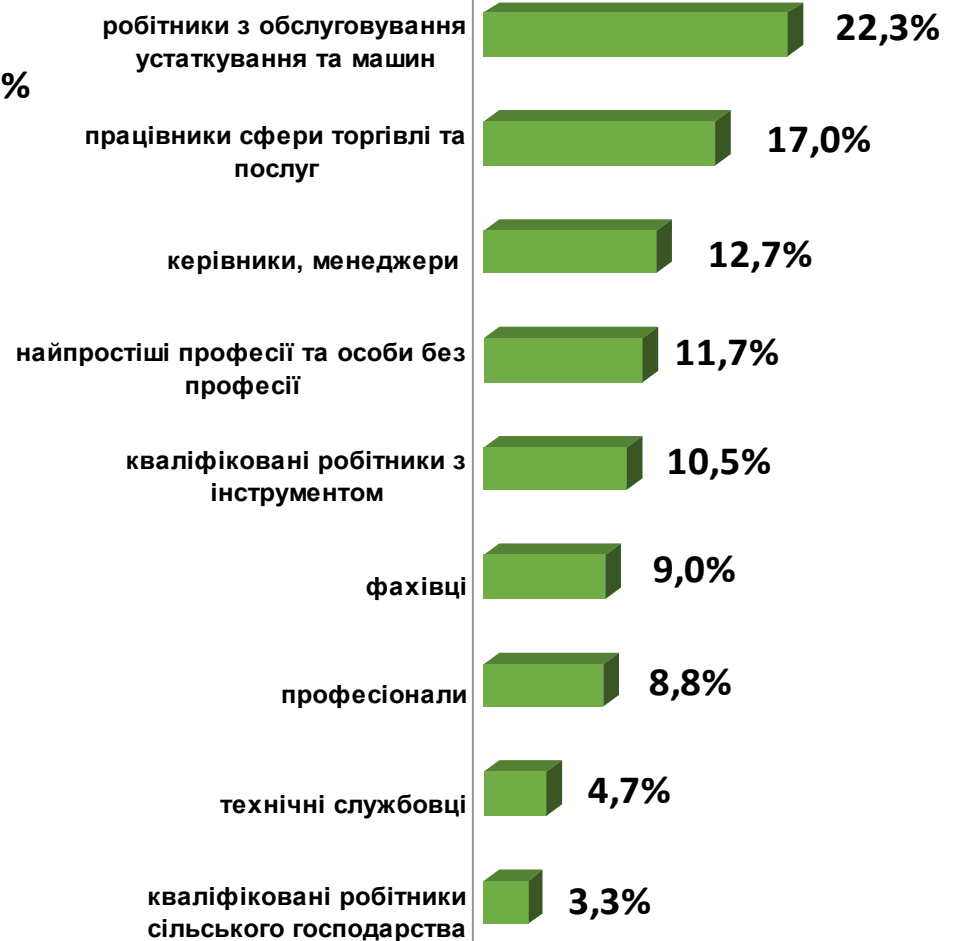
29 999 безробітних



Структура вакансій за професійними групами, %



Структура безробітних за професійними групами, %



Кількість працевлаштованих безробітних, осіб

За видами економічної діяльності



За професійними групами

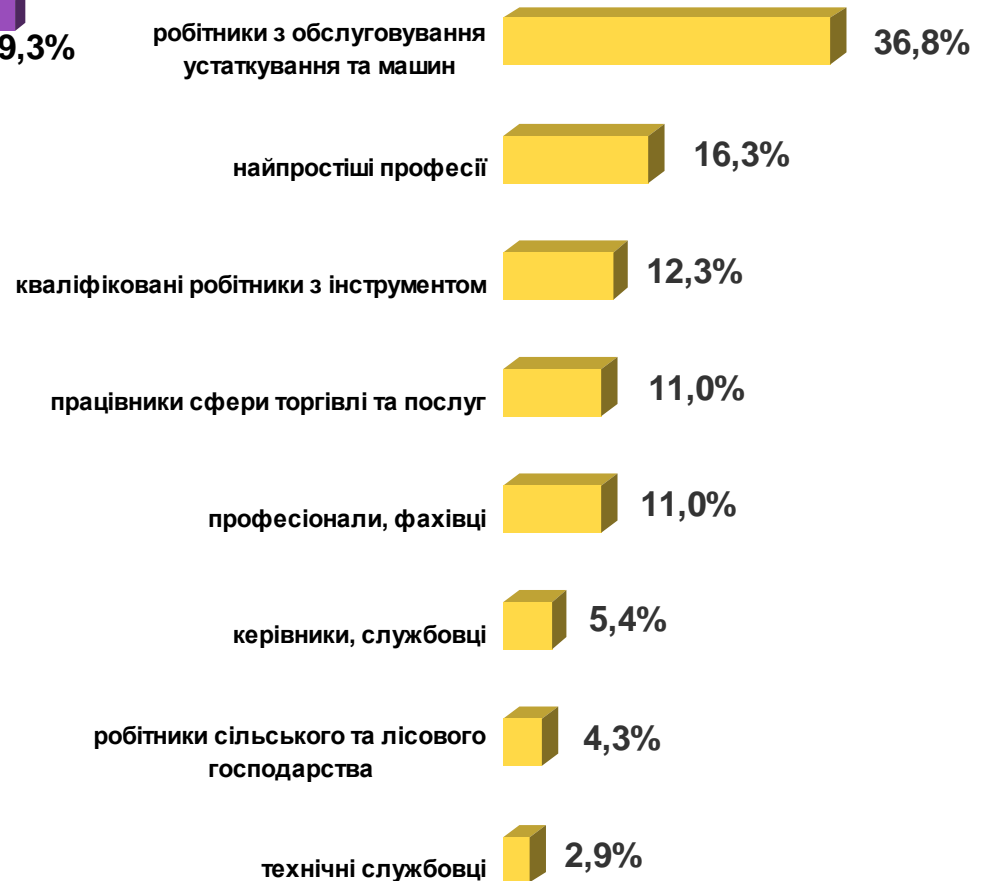


Структура працевлаштованих безробітних, %

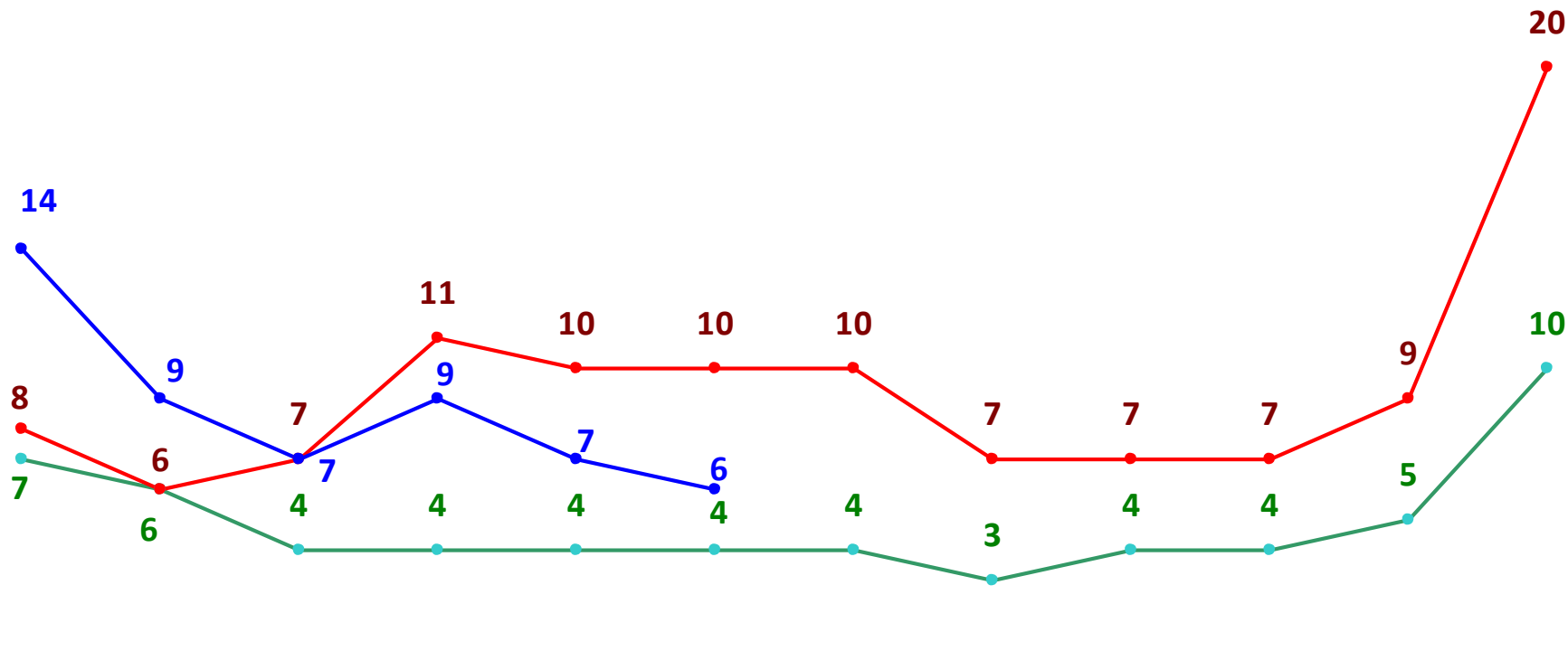
За видами економічної діяльності



За професійними групами



Кількість претендентів на 1 вакансію, станом на кінець місяця, осіб

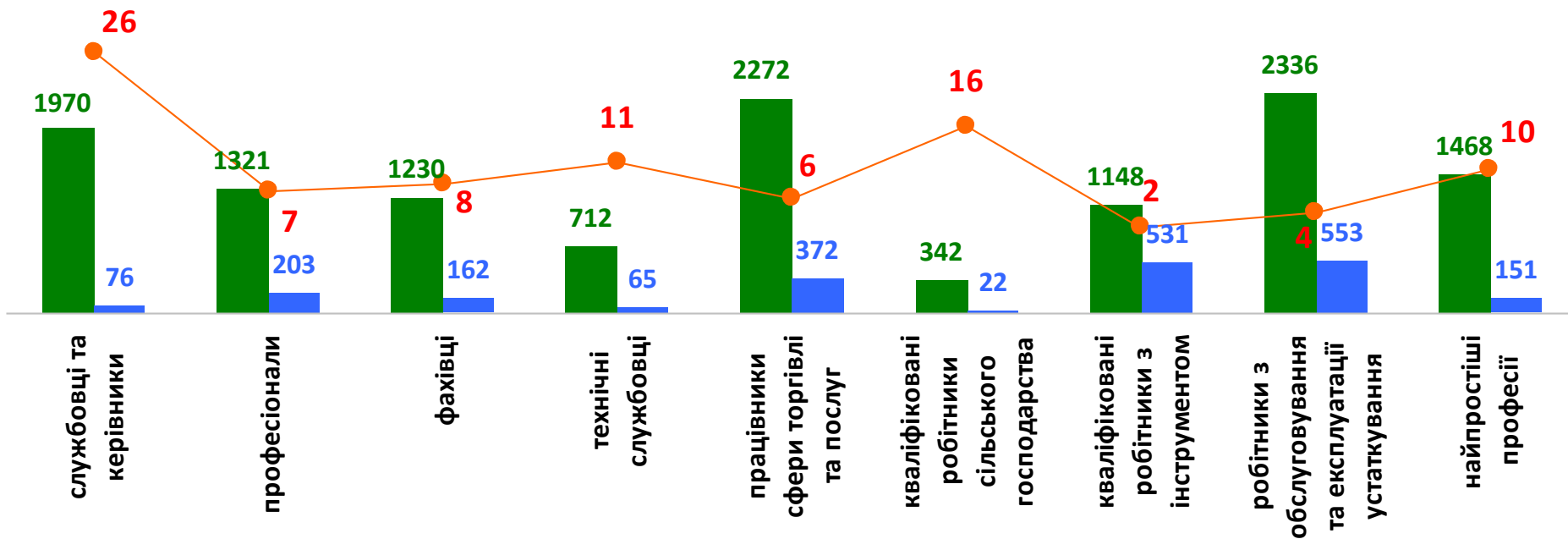


січень лютий березень квітень травень червень липень серпень вересень жовтень листопад грудень

— 2019 — 2020 — 2021

Кількість зареєстрованих безробітних, кількість вакансій та кількість претендентів на 1 вакансію, станом на 1 липня 2021 р.

За професійними групами



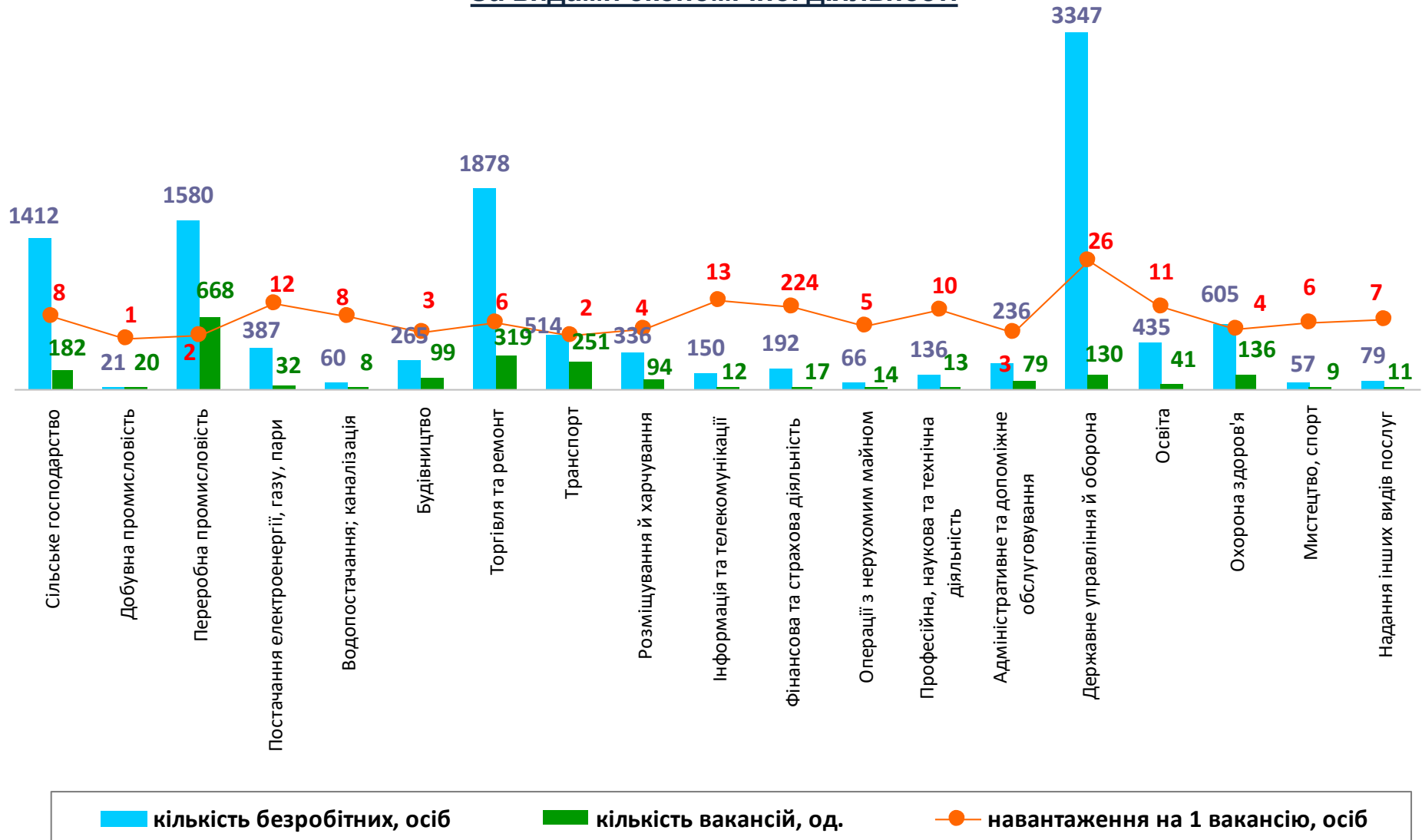
■ кількість безробітних, осіб

■ кількість вакансій, од.

● навантаження на 1 вакансію, осіб

Кількість зареєстрованих безробітних, кількість вакансій та кількість претендентів на 1 вакансію, станом на 1 липня 2021 р.

За видами економічної діяльності





Професії, за якими кількість вакансій є найбільшою, станом на 1 липня 2021 року
за професійними групами **ТОП-10**

Керівники, менеджери

майстер

менеджер (управитель) із збуту

начальник відділу поштового зв'язку

завідувач лабораторії

головний бухгалтер

менеджер (управитель)

головний програміст

менеджер (управитель) з туризму

завідувач аптеки (аптечного закладу)

головний енергетик

Професіонали, фахівці

інспектор

бухгалтер

сестра медична (брат медичний)

інспектор кредитний

механік

лікар загальної практики – сімейний лікар

інженер

лікар-терапевт

представник торговельний

фармацевт



Професії, за якими кількість вакансій є найбільшою, станом на 1 липня 2021 року
за професійними групами **ТОП-10**

Технічні службовці

касир торговельного залу

адміністратор

оператор поштового зв'язку

листоноша (поштар)

приймальник замовлень

обліковець

оператор комп'ютерного набору

діловод

адміністратор (господар) залу

оператор комп'ютерного набору

Працівники сфери торгівлі та послуг

продавець продовольчих товарів

молодший інспектор (поліція)

кухар

охоронник

офіціант

продавець непродовольчих товарів

продавець-консультант

бармен

комплектувальник товарів

покоївка



Професії, за якими кількість вакансій є найбільшою, станом на 1 липня 2021 року
за професійними групами **ТОП-10**

Кваліфіковані робітники сільського господарства

дояр

озеленювач

свинар

робітник фермерського господарства

робітник на лісокультурних
(лісогосподарських) роботах

оператор із штучного осіменіння тварин та
птиці

робітник з догляду за тваринами

робітник з комплексного обслуговування
сільськогосподарського виробництва

Кваліфіковані робітники з інструментом

швачка

слюсар-ремонтник

електрогазозварник

електромонтер з ремонту та
обслуговування електроустаткування

слюсар з механоскладальних робіт

слюсар з ремонту колісних транспортних
засобів

бетоняр

пекар

маляр

слюсар-електрик з ремонту
електроустаткування



Професії, за якими кількість вакансій є найбільшою, станом на 1 липня 2021 року
за професійними групами **ТОП-10**

Робітники з обслуговування устаткування

водій автотранспортних засобів

тракторист-машиніст
сільськогосподарського (лісогосподарського)
виробництва

водій тролейбуса

виробник сиру

токарь

тракторист

машиніст екскаватора

водій навантажувача

апаратник оброблення зерна

фрезерувальник

Найпростіші професії

підсобний робітник

вантажник

комірник

прибиральник службових приміщень

укладальник-пакувальник

кухонний робітник

сторож

укладальник хлібобулочних виробів

вагар

прасувальник



**Професії, за якими спостерігався найбільший
дефіцит вакансій серед усіх професій
(за Класифікатором професій), у січні-червні 2021
року**

продавець непродовольчих товарів

оператор котельні

продавець продовольчих товарів

військовослужбовець

прибиральник службових приміщень

машиніст (кочегар) котельної

бухгалтер

кухар

продавець-консультант

підсобний робітник

охоронник

стрілець

вчитель закладу середньої загальної освіти

сторож

головний бухгалтер

директор підприємства

тракторист

**Професії, за якими спостерігався найбільший
дефіцит кадрів серед усіх професій
(за Класифікатором професій), у січні-червні 2021
року**

в'язальник схемних джгутів, кабелів та шнурів

водій тролейбуса

інспектор

молодший інспектор (поліція)

тракторист-машиніст с/г виробництва

державний кадастровий реєстратор

електрогазоварник

токарь

монтер колії

електромонтер з ремонту та обслуговування

електроустаткування

фахівець з публічних закупівель

чистильник

спеціаліст-юрисконсульт

випалювач матеріалів

виробник сиру

слюсар-електрик з ремонту електроустаткування

електрозварник на автоматичних та напівавтоматичних
машинах