



**ПОПИТ ТА ПРОПОЗИЦІЯ НА
ЗАРЕЄСТРОВАНОМУ РИНКУ
ПРАЦІ ХМЕЛЬНИЦЬКОЇ ОБЛАСТІ
У СІЧНІ-ЛИПНІ 2021 РОКУ**

Попит та пропозиція на зареєстрованому ринку праці у січні-липні 2021 року



У січні-липні 2021 року роботодавці проінформували центри зайнятості про наявність 18,6 тис. вакансій, що на 1,2% більше, ніж у січні-липні 2020 року.

Структура вакансій за видами економічної діяльності була наступною: 23% вакансій пропонувалося на підприємствах сільського, лісового, рибного господарства, 23% - переробної промисловості; 13% – в оптовій та роздрібній торгівлі, 10% - в державному управлінні й обороні.

У професійному розрізі, найбільше вакансій пропонувалося для працевлаштування: робітників з обслуговування, експлуатації устаткування та машин (30%); кваліфікованих робітників з інструментом (17%); працівників сфери торгівлі та послуг (14%); некваліфікованих працівників (12%), професіоналів (10%); фахівців (7%), керівників, менеджерів (6%).

Станом на 1 серпня 2021 року кількість актуальних вакансій, заявлених роботодавцями до обласної служби зайнятості становила 2,2 тис. одиниць, що на 25% більше, ніж на відповідну дату минулого року.

За видами економічної діяльності, більшість вакансій налічувалося на підприємствах переробної промисловості (27%), оптової та

роздрібної торгівлі (16%), на транспорті (13%), галузі сільського господарства (7%).

За професійними групами найбільший попит роботодавців спостерігався на:

- кваліфікованих робітників з інструментом – 24% всіх поданих вакансій (швачка, слюсар-ремонтник, електрогазозварник, електрик, пекар, монтер колії, різальник металу);
- робітників з обслуговування, експлуатації устаткування та машин – 23% (водій, водій тролейбуса, тракторист-машиніст сільськогосподарського (лісгосподарського) виробництва, тракторист, машиніст екскаватора, токар, складальник виробів із склопластиків, дорожній робітник);
- працівників сфери торгівлі та послуг – 17% (продавець, охоронник, молодший інспектор (поліція), кухар, офіціант, бармен, перукар, соціальний робітник, молодша медична сестра (молодший медичний брат);
- професіоналів – 11% (інспектор, інженер, лікар, вчитель закладу загальної середньої освіти, спеціаліст державної служби, юрист, провізор).

Попит та пропозиція на зареєстрованому ринку праці у січні-липні 2021 року



У січні-липні 2021 року послугами обласної служби зайнятості скористалися 31,3 тис. безробітних громадян, що на 2,2% менше, ніж у січні-липні 2020 року.

За видами економічної діяльності, серед безробітних, які мали професійний досвід, 20% раніше працювали у сільському господарстві; 20% – у державному управлінні й соціальному страхуванні; 16% – на підприємствах переробної промисловості; 16% – в оптовій та роздрібній торгівлі.

За професійними групами, серед зареєстрованих безробітних переважають робітники з обслуговування, експлуатації устаткування (22%); працівники сфери торгівлі та послуг (17%); керівники, менеджери (13%); представники найпростіших професій (12%).

Станом на 1 серпня 2021 року послуги обласної служби зайнятості отримували 11,8 тис. зареєстрованих безробітних, що на 31% менше, ніж на відповідну дату минулого року.

За статтю: у загальній кількості зареєстрованих безробітних, чоловіки становили – 4,9 тис. осіб (або 42%), жінки – 6,9 тис. осіб (або 58%).

За віковими групами: 28% зареєстрованих безробітних були у віці до 35 років; 26% – у віці від 35 до 44 років; 28% – у віці від 45 до 55 років; 18% – понад 55 років.

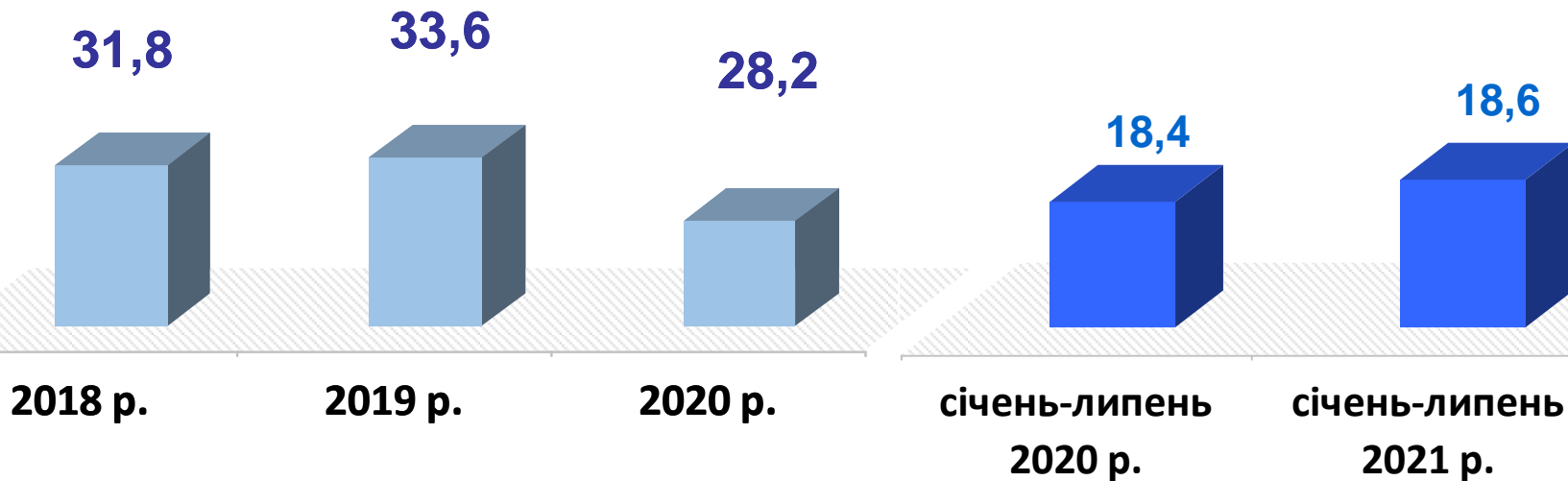
Суттєвим залишається дисбаланс між попитом та пропозицією робочої сили. Станом на 1 серпня 2021 року, в середньому по Хмельницькій області, на одне вільне робоче місце претендувало 5 безробітних (на 1 серпня 2020 року – 10 осіб).

Найбільша невідповідність попиту на робочу силу та її пропозиції у професійно-кваліфікаційному розрізі спостерігалася серед керівників та менеджерів (на 1 вакансію претендували 24 особи), кваліфікованих робітників сільського господарства (13 осіб); технічних службовців (10 осіб), фахівців (7 осіб).

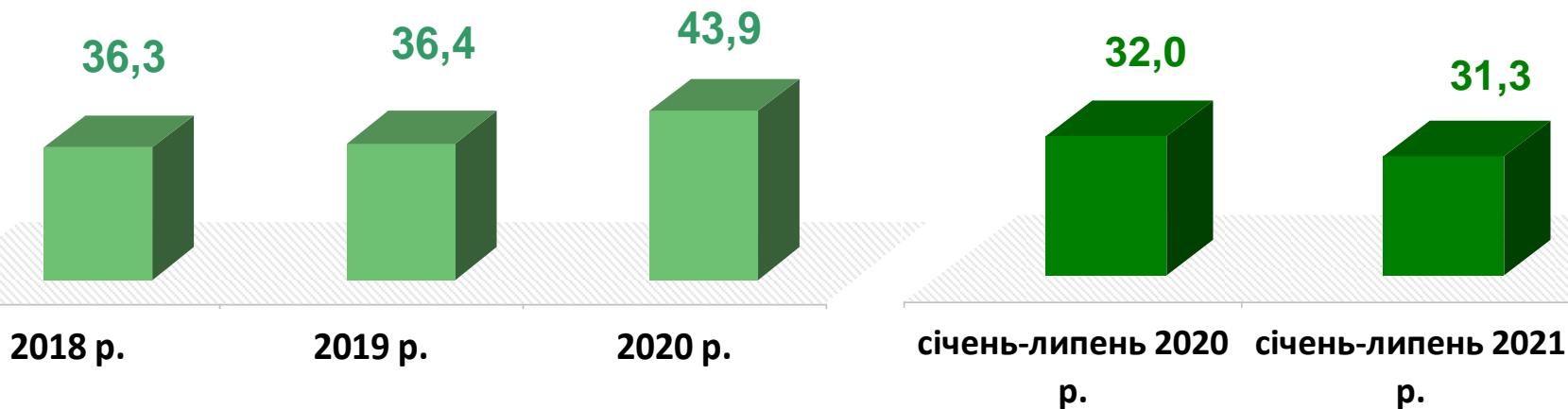
Найбільших труднощів з працевлаштуванням зазнають військовослужбовці, бухгалтери, керівники підприємств. Наприклад: для 460 безробітних військовослужбовців немає жодної вакансії; для 605 безробітних бухгалтерів є 283 вакансії, для 157 директорів є лише 7 вакансій.

Нестача кадрів спостерігалася серед представників таких професій: водій тролейбуса, в'язальник джгутів, інспектор, швачка, молодший інспектор (поліція), тракторист, електрогазозварник, офіціант.

Кількість вакансій, тис. одиниць



Кількість безробітних, тис. осіб





Попит та пропозиція на зареєстрованому ринку праці у січні-липні 2021 року

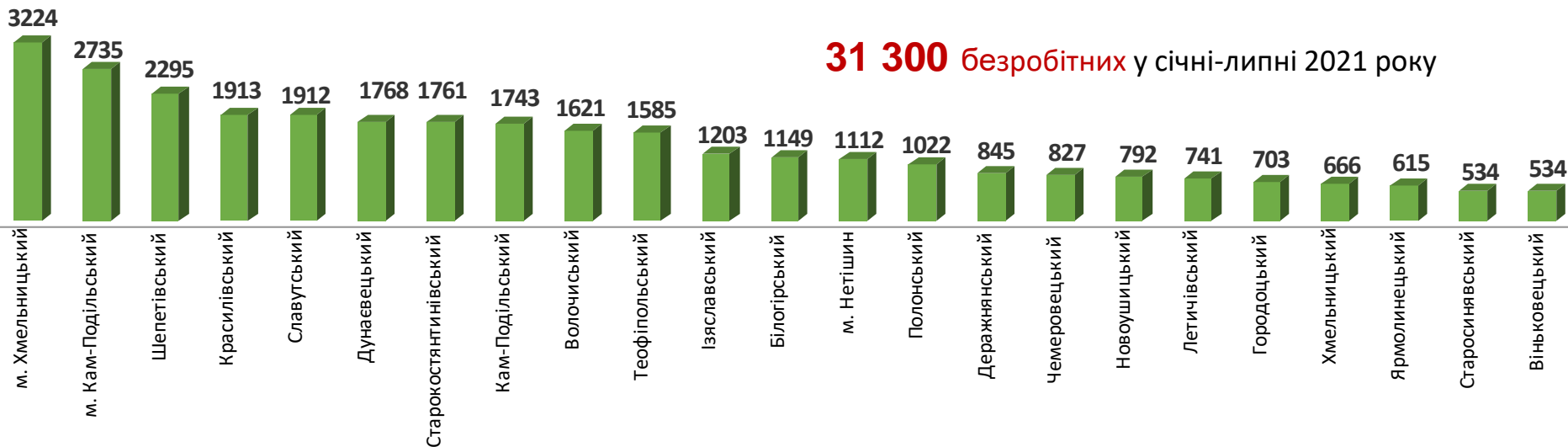
Кількість вакансій за районами, одиниць

18 643 вакансії у січні-липні 2021 року



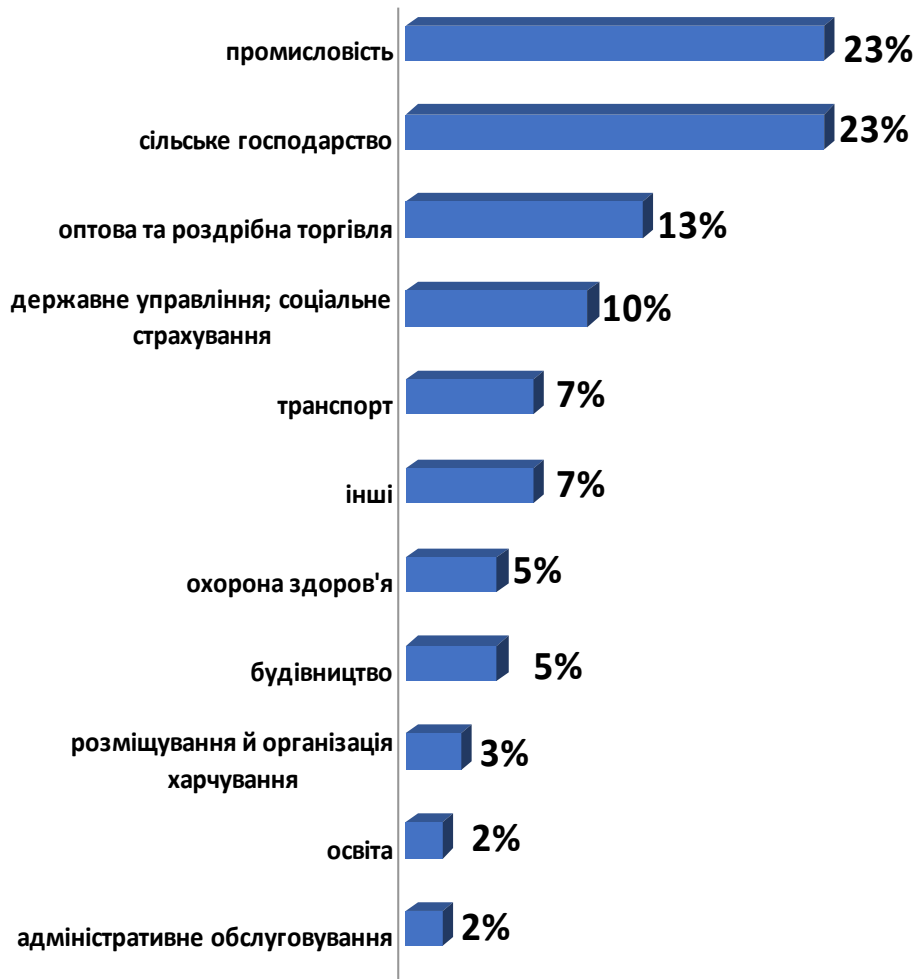
Кількість безробітних за районами, осіб

31 300 безробітних у січні-липні 2021 року

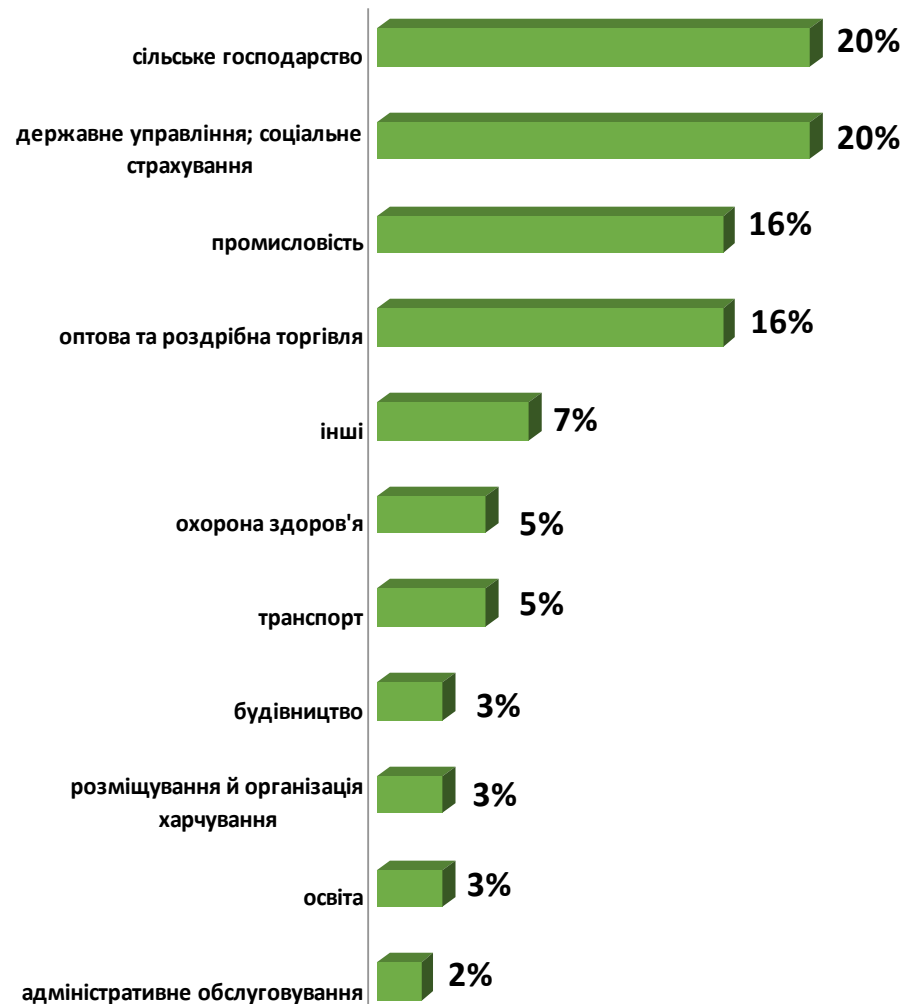




Структура вакансій, % (за видами економічної діяльності)



Структура безробітних, % (за видами економічної діяльності, на яких вони раніше працювали)

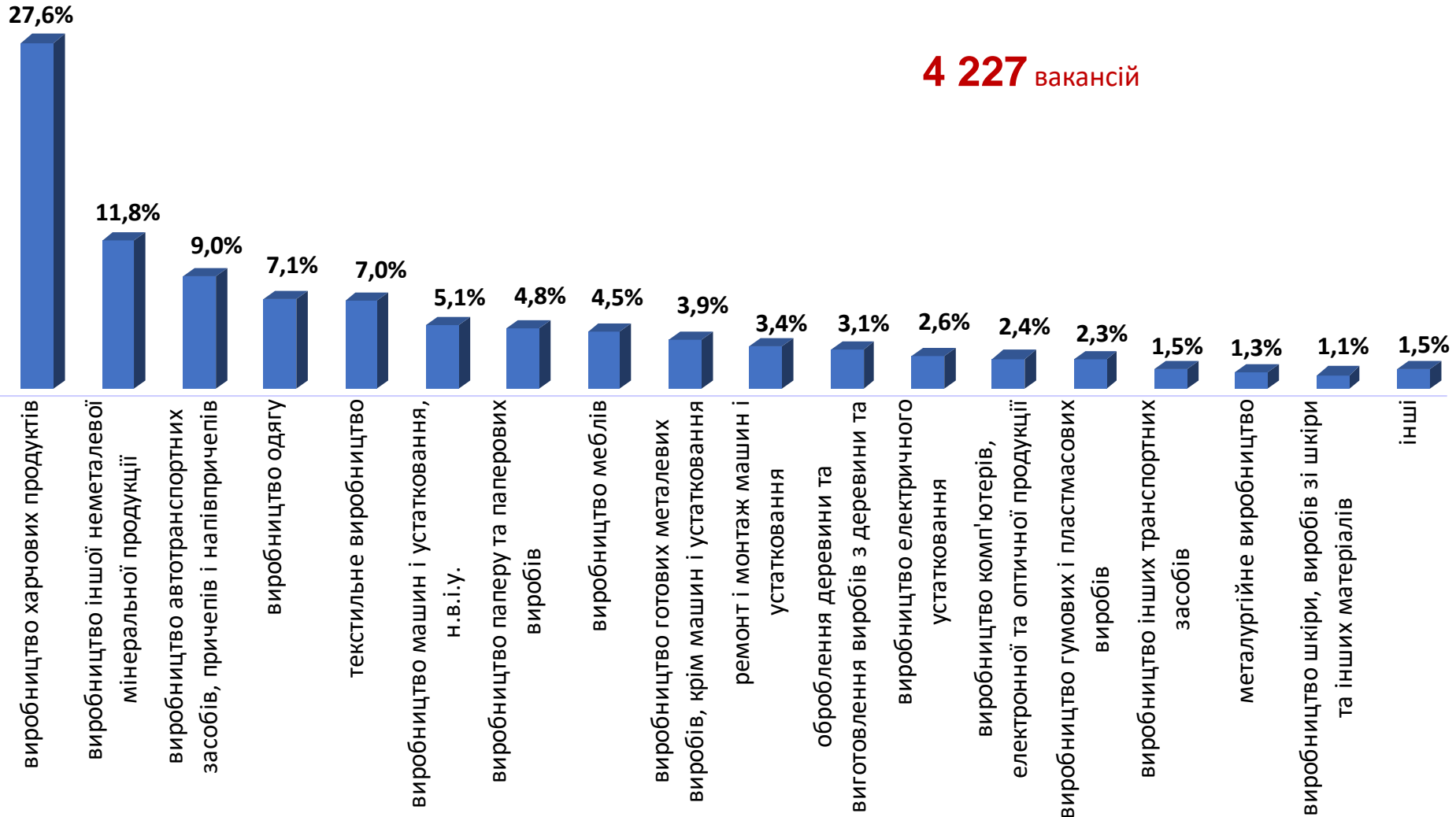


Кількість вакансій та кількість безробітних

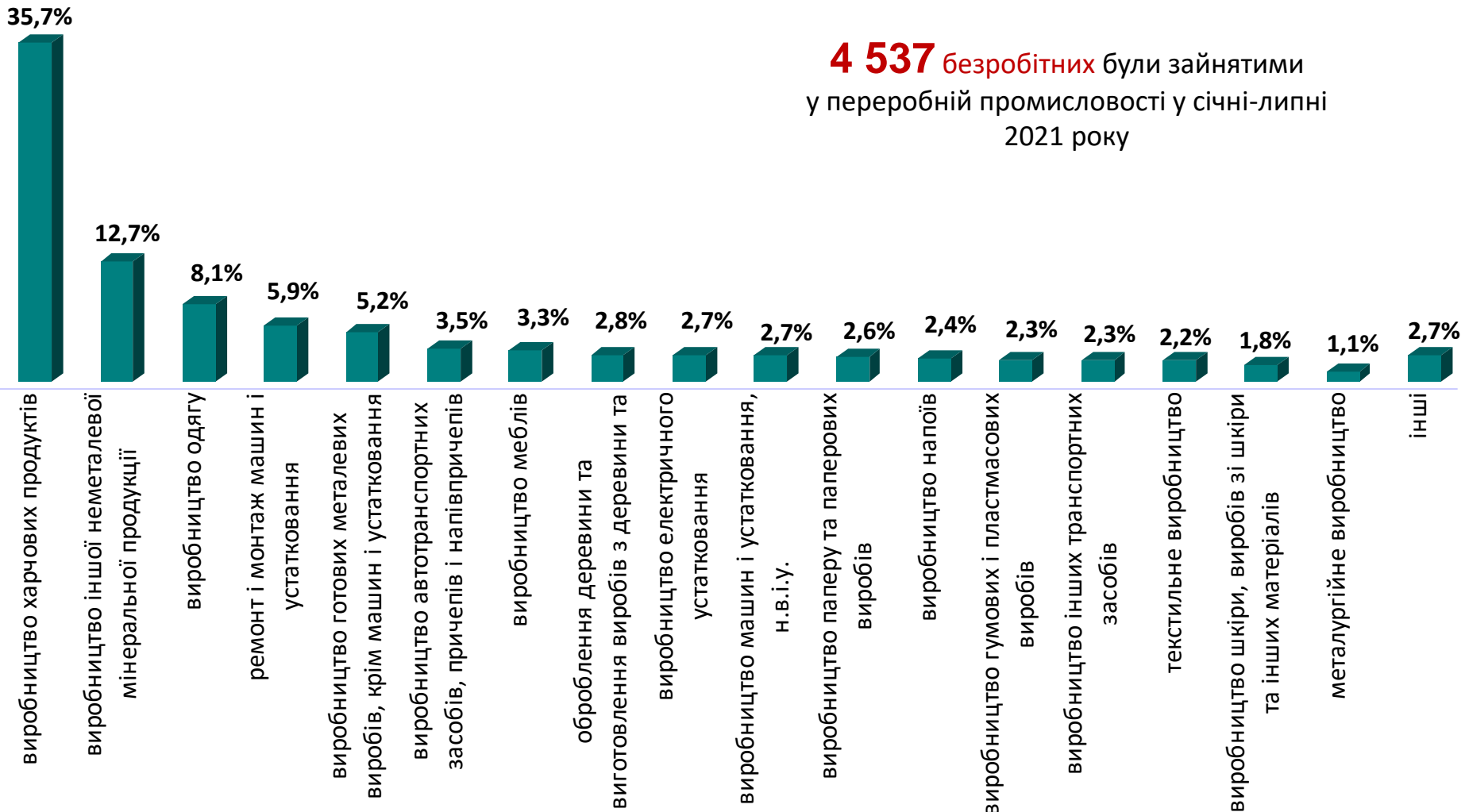
за окремими видами переробної промисловості



Структура вакансій за видами переробної промисловості, %



Структура безробітних за видами переробної промисловості, %



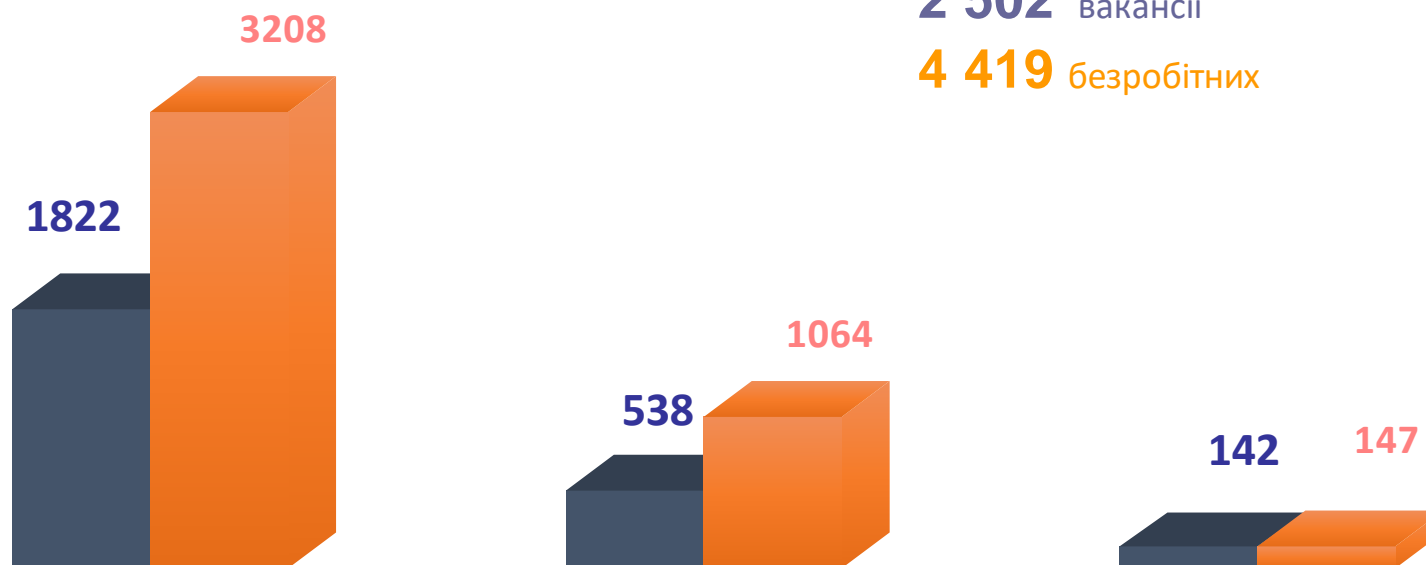


Кількість вакансій та кількість безробітних за видами оптової та роздрібної торгівлі

Усього:

2 502 вакансії

4 419 безробітних



роздрібна торгівля, крім торгівлі
автотранспортними засобами

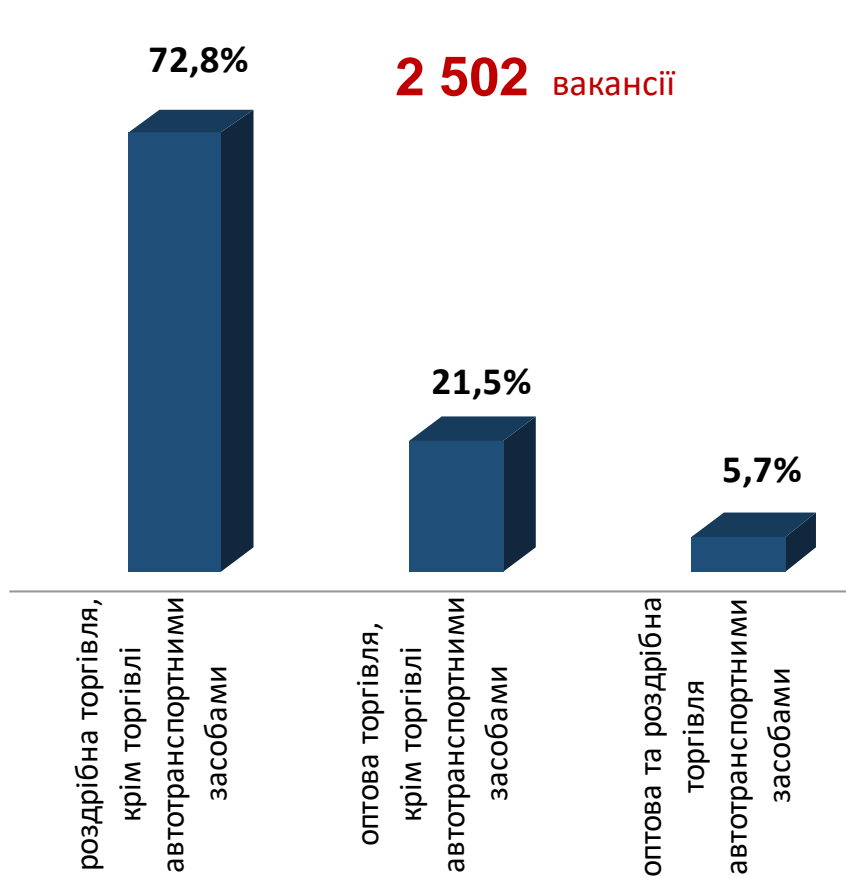
оптова торгівля, крім торгівлі
автотранспортними засобами

оптова та роздрібна торгівля
автотранспортними засобами

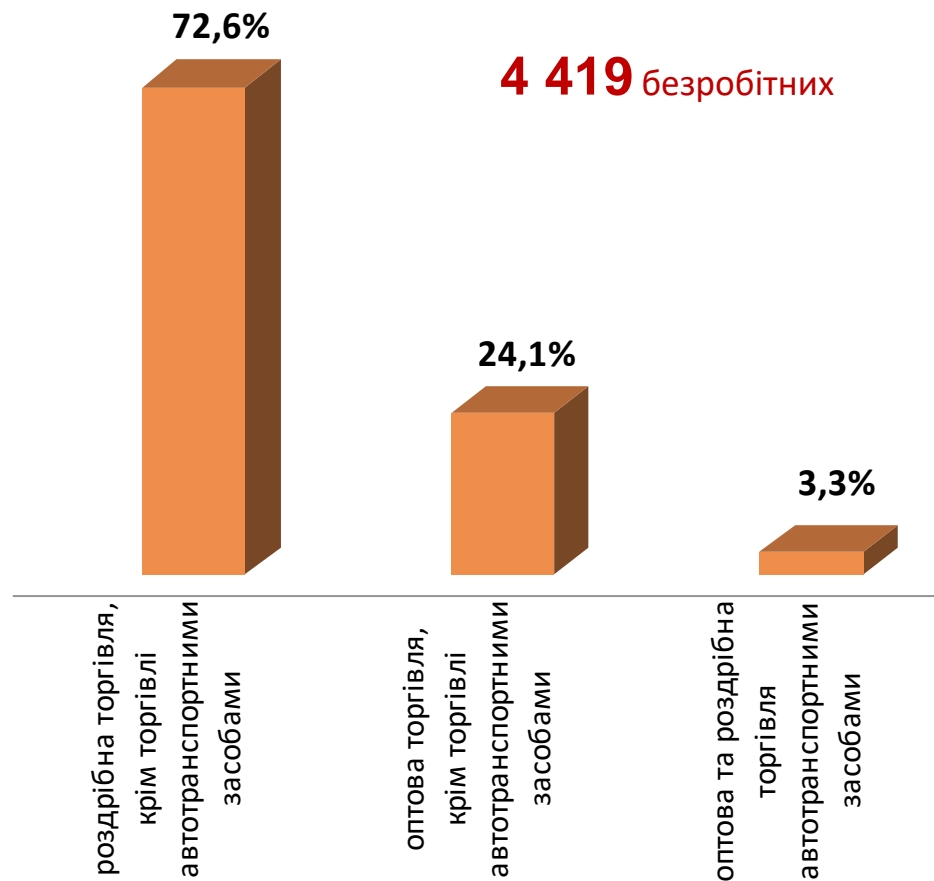
■ Кількість вакансій

■ Кількість безробітних

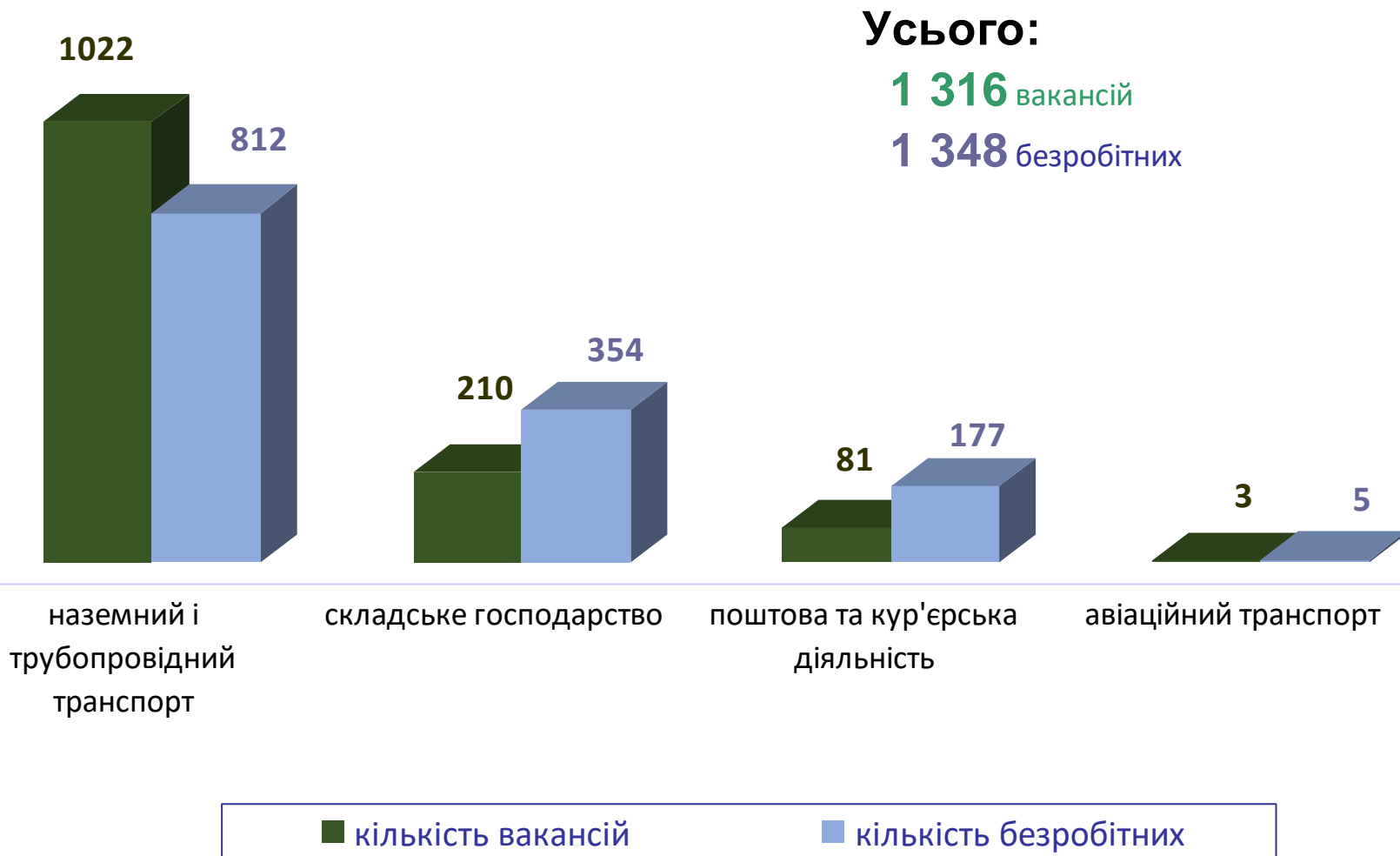
Структура вакансій за видами оптової та роздрібної торгівлі, %



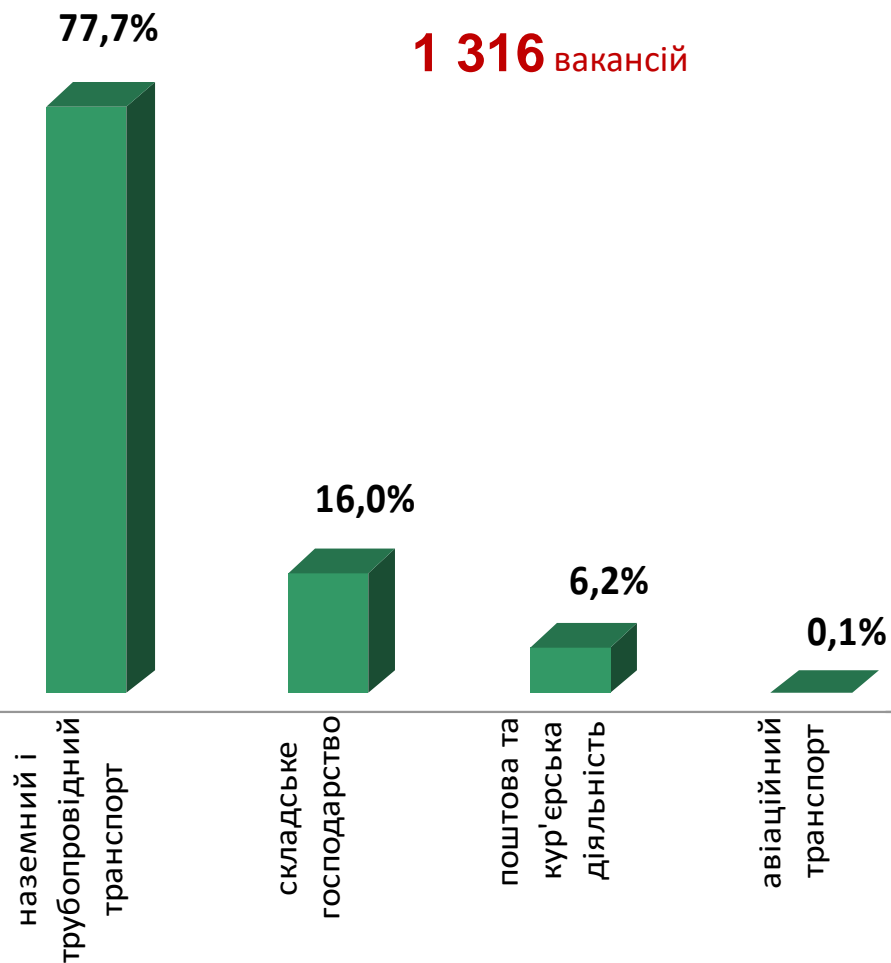
Структура безробітних за видами оптової та роздрібної торгівлі, %



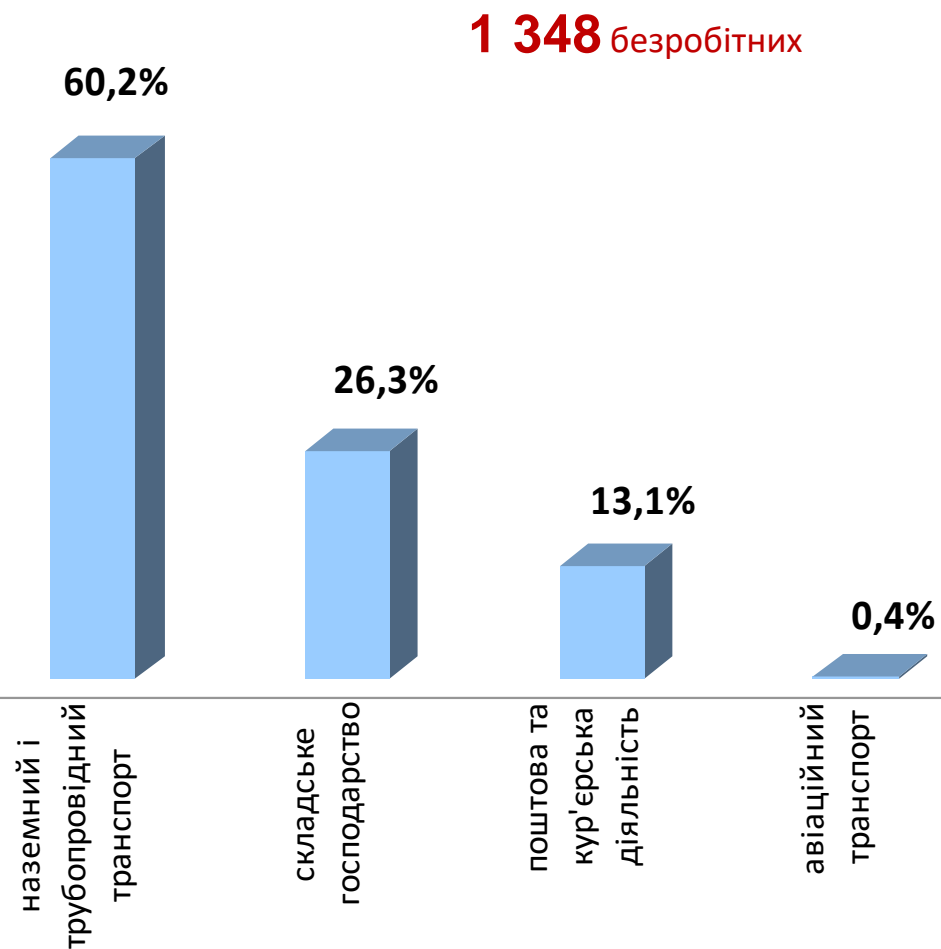
Кількість вакансій та кількість безробітних у сфері транспорту



Структура вакансій у сфері транспорту, %



Структура безробітних у сфері транспорту, %

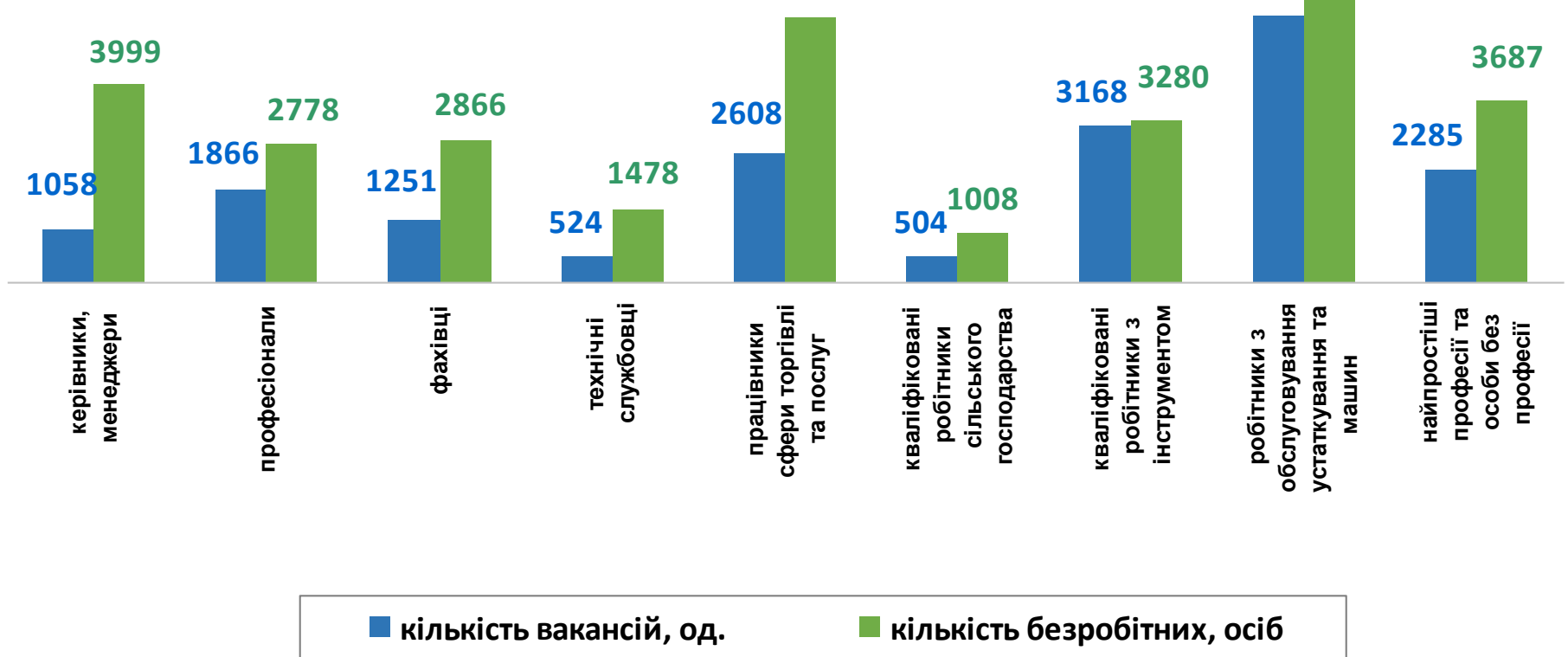


Кількість вакансій та кількість безробітних За професійними групами

Усього:

18 643 вакансії

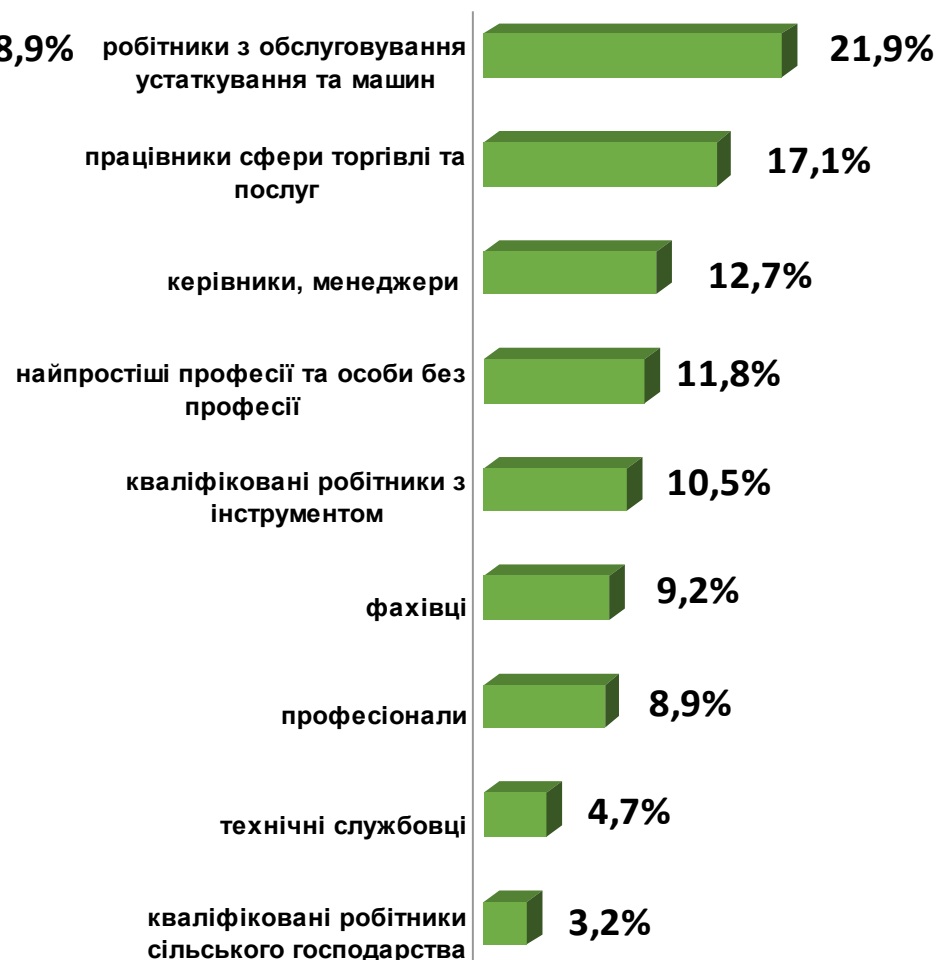
31 300 безробітних



Структура вакансій за професійними групами, %



Структура безробітних за професійними групами, %



Кількість працевлаштованих безробітних, осіб

За видами економічної діяльності



За професійними групами

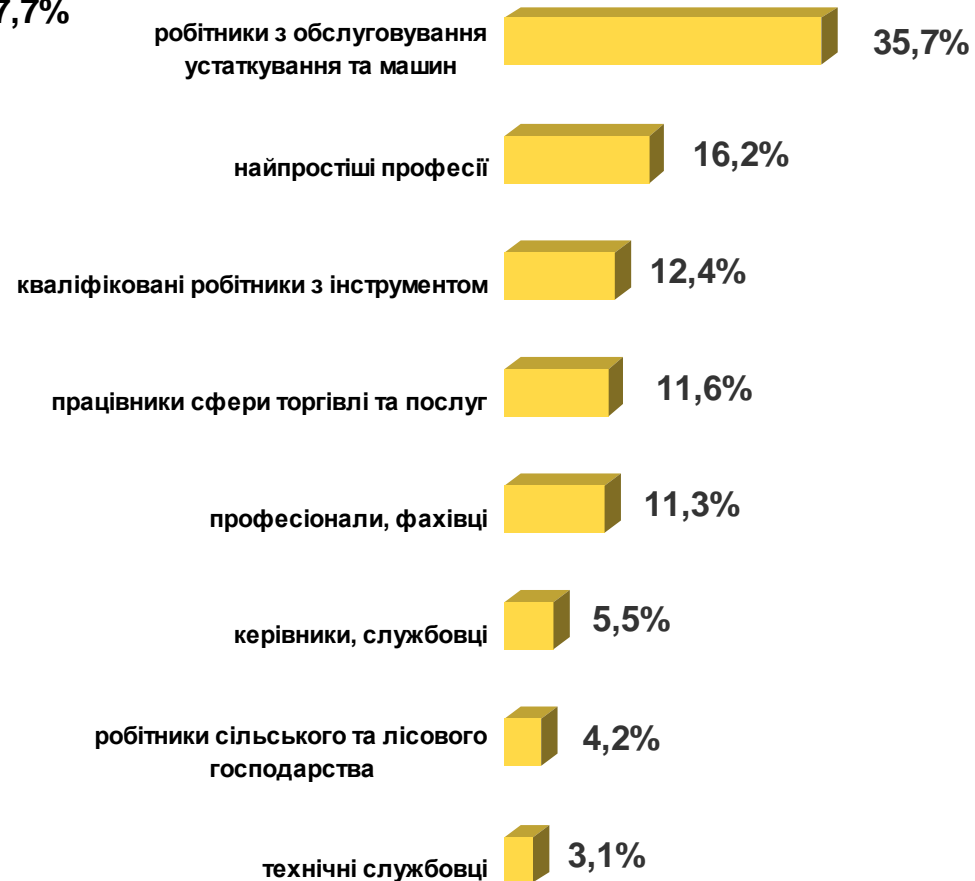


Структура працевлаштованих безробітних, %

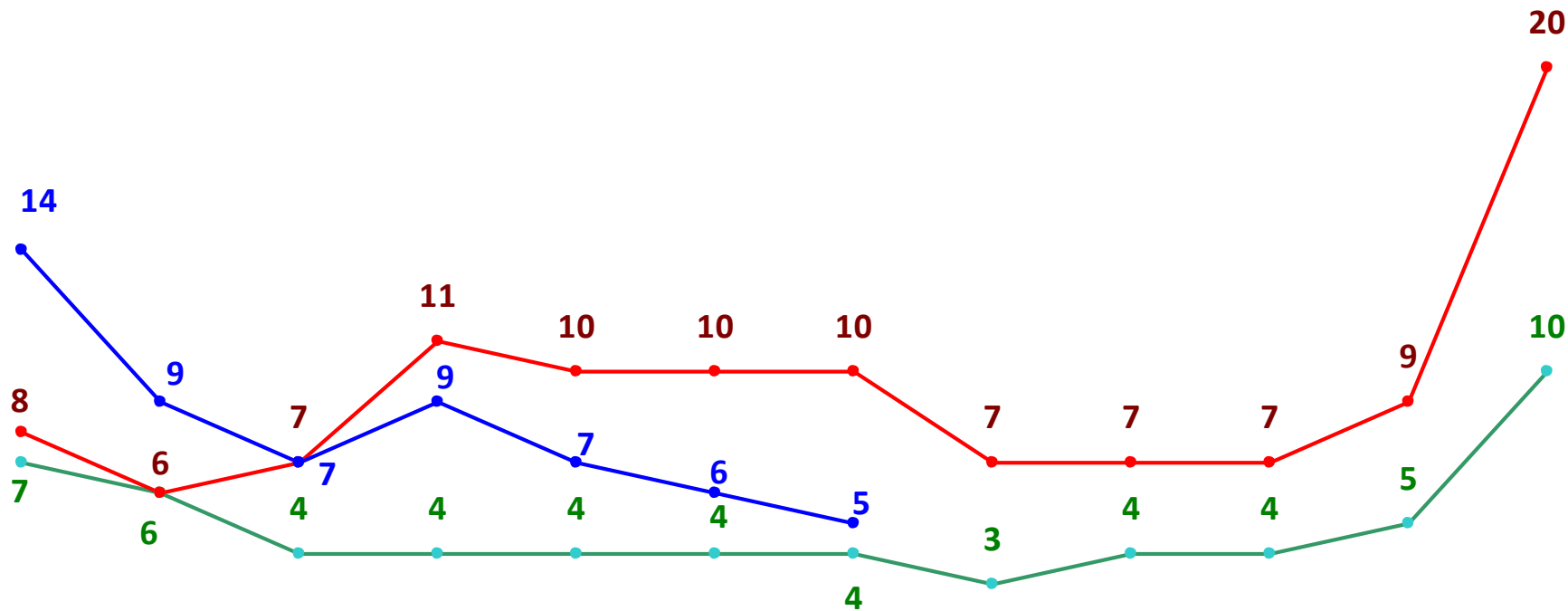
За видами економічної діяльності



За професійними групами



Кількість претендентів на 1 вакансію, станом на кінець місяця, осіб

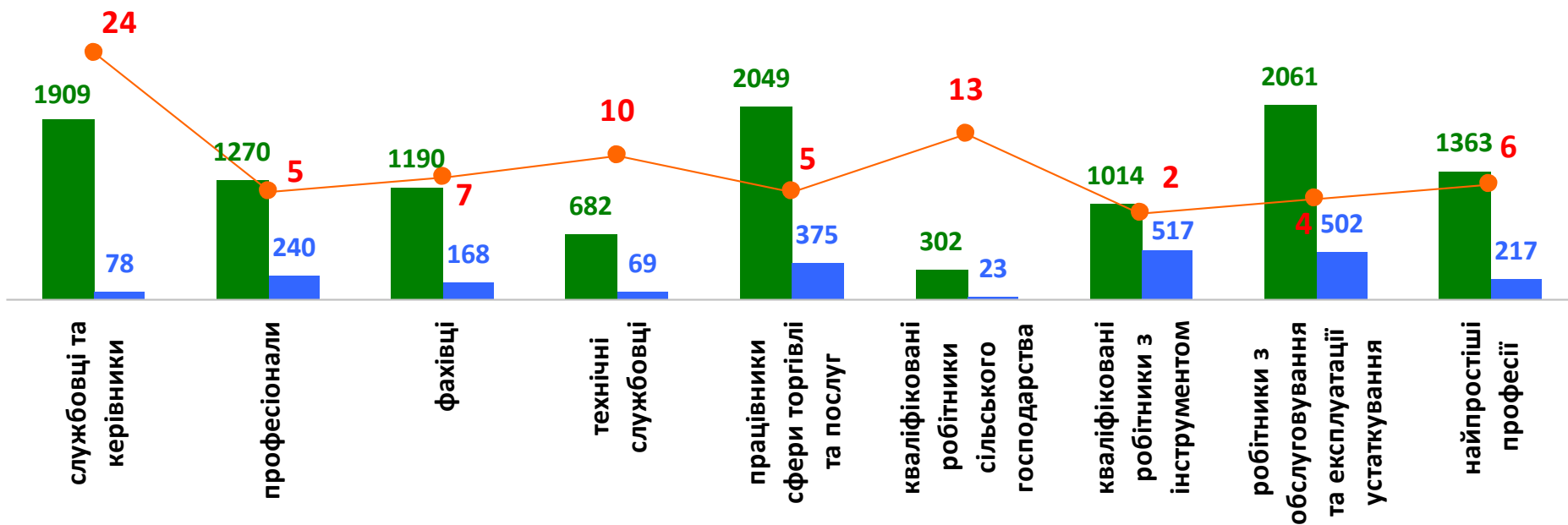


січень лютий березень квітень травень червень липень серпень вересень жовтень листопад грудень

— 2019 — 2020 — 2021

Кількість зареєстрованих безробітних, кількість вакансій та кількість претендентів на 1 вакансію, станом на 1 серпня 2021 р.

За професійними групами



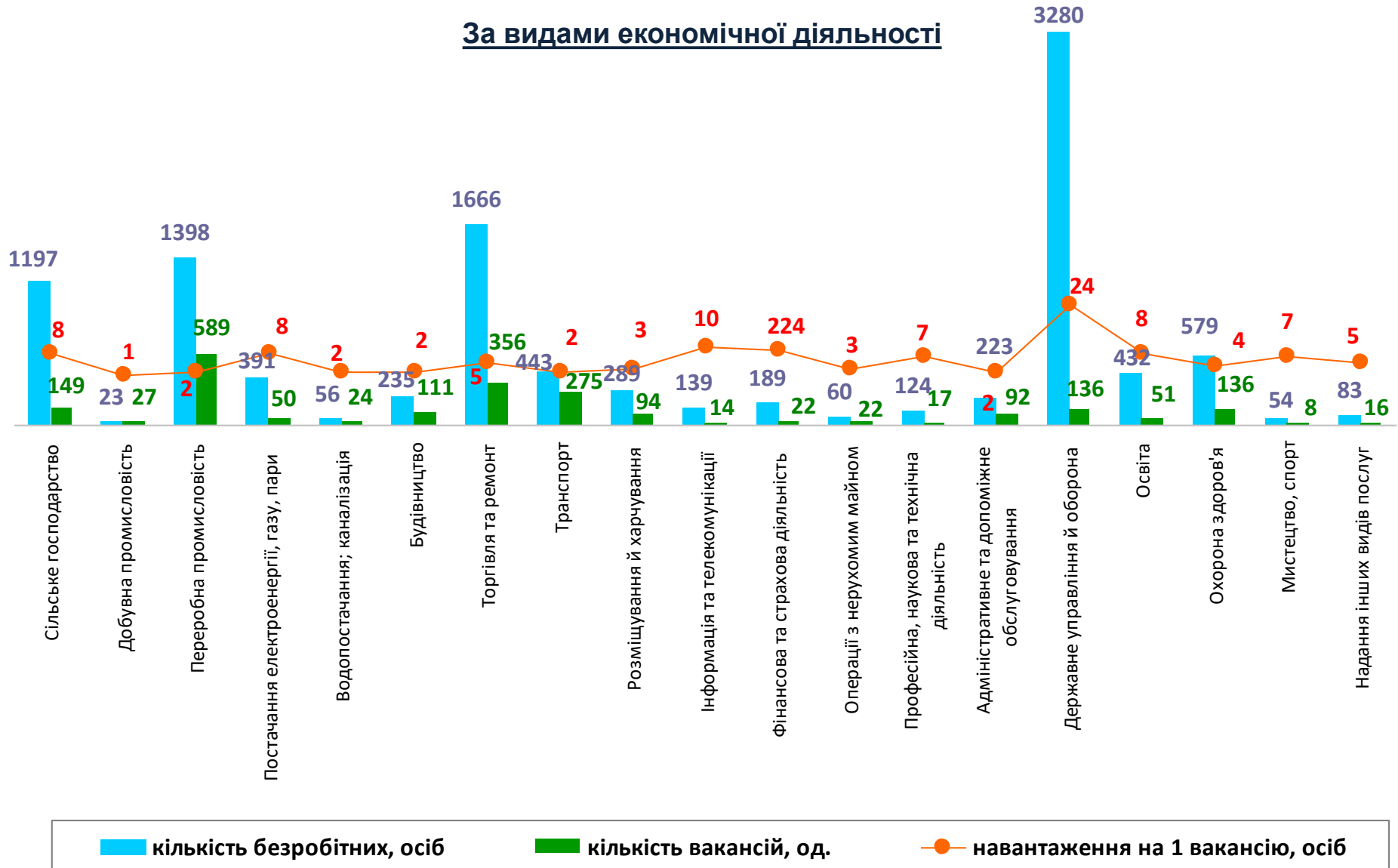
■ кількість безробітних, осіб

■ кількість вакансій, од.

● навантаження на 1 вакансію, осіб

Кількість зареєстрованих безробітних, кількість вакансій та кількість претендентів на 1 вакансію, станом на 1 серпня 2021 р.

За видами економічної діяльності





Професії, за якими кількість вакансій є найбільшою, станом на 1 серпня 2021 року
за професійними групами **ТОП-10**

Керівники, менеджери

майстер

менеджер (управитель)

головний бухгалтер

менеджер (управитель) із збуту

менеджер (управитель) з персоналу

майстер цеху

головний програміст

завідувач господарства

майстер дільниці

завідувач складу

Професіонали, фахівці

інспектор

бухгалтер

інспектор кредитний

інженер

лікар загальної практики – сімейний лікар

фармацевт

лікар-анестезіолог

лікар-терапевт

лікар ветеринарної медицини

вчитель закладу загальної середньої
освіти



Професії, за якими кількість вакансій є найбільшою, станом на 1 серпня 2021 року
за професійними групами **ТОП-10**

Технічні службовці

адміністратор

касир торговельного залу

оператор поштового зв'язку

контролер пасажирського транспорту

обліковець з реєстрації бух. даних

обліковець

оператор комп'ютерного набору

листоноша (поштар)

касир (на підприємстві)

касир-операціоніст

Працівники сфери торгівлі та послуг

продавець продовольчих товарів

охоронник

молодший інспектор (поліція)

кухар

продавець-консультант

офіціант

продавець непродовольчих товарів

бармен

перукар (перукар-модельєр)

соціальний робітник



Професії, за якими кількість вакансій є найбільшою, станом на 1 серпня 2021 року
за професійними групами **ТОП-10**

Кваліфіковані робітники сільського господарства

дояр

озеленювач

вальник лісу

робітник на лісокультурних
(лісогосподарських) роботах

оператор свинарських комплексів і
механізованих ферм

оператор зеленого будівництва

садівник

робітник з догляду за тваринами

робітник з комплексного обслуговування
сільськогосподарського виробництва

рибалка прибережного лову

Кваліфіковані робітники з інструментом

швачка

слюсар-ремонтник

електрогазозварник

слюсар з ремонту колісних транспортних
засобів

електромонтер з ремонту та
обслуговування електроустаткування

слюсар з механоскладальних робіт

пекар

монтер колії

різальник металу на ножицях і пресах

в'язальник схемних джгутів, кабелів та
шнурів



Професії, за якими кількість вакансій є найбільшою, станом на 1 серпня 2021 року
за професійними групами **ТОП-10**

Робітники з обслуговування устаткування

водій автотранспортних засобів

водій тролейбуса

тракторист-машиніст

сільськогосподарського (лісогосподарського)
виробництва

тракторист

машиніст екскаватора

токарь

складальник виробів із склопластиків

дорожній робітник

оператор верстатів з програмним
керуванням

водій навантажувача

Найпростіші професії

підсобний робітник

вантажник

прибиральник територій

кухонний робітник

прибиральник службових приміщень

комірник

двірник

укладальник-пакувальник

мийник посуду

укладальник хлібобулочних виробів



**Професії, за якими спостерігався найбільший
дефіцит вакансій серед усіх професій
(за Класифікатором професій), у січні-липні 2021
року**

оператор котельні

продавець непродовольчих товарів

продавець продовольчих товарів

військовослужбовець

прибиральник службових приміщень

машиніст (кочегар) котельної

бухгалтер

кухар

продавець-консультант

стрілець

охоронник

підсобний робітник

вчитель закладу середньої загальної освіти

головний бухгалтер

сторож

директор підприємства

касир торговельного залу

**Професії, за якими спостерігався найбільший
дефіцит кадрів серед усіх професій
(за Класифікатором професій), у січні-липні 2021
року**

в'язальник схемних джгутів, кабелів та шнурів

водій тролейбуса

інспектор

швачка

молодший інспектор (поліція)

тракторист-машиніст с/г виробництва

електрогазоварник

офіціант

електромонтер з ремонту та обслуговування
електроустаткування

державний кадастровий реєстратор

монтер колії

токарь

водій автотранспортних засобів

фахівець з публічних закупівель

спеціаліст-юрисконсульт

чистильник

електрозварник на автоматичних та напівавтоматичних
машинах