



**ПОПИТ ТА ПРОПОЗИЦІЯ НА
ЗАРЕЄСТРОВАНОМУ РИНКУ
ПРАЦІ ХМЕЛЬНИЦЬКОЇ ОБЛАСТІ
У СІЧНІ-СЕРПНІ 2021 РОКУ**

Попит та пропозиція на зареєстрованому ринку праці у січні-серпні 2021 року



У січні-серпні 2021 року роботодавці проінформували центри зайнятості про наявність 20,6 тис. вакансій, що на 0,5% більше, ніж у січні-серпні 2020 року.

Структура вакансій за видами економічної діяльності була наступною: 23% вакансій пропонувалося на підприємствах переробної промисловості; 21% - сільського, лісового, рибного господарства; 14% – в оптовій та роздрібній торгівлі, 10% - в державному управлінні й обороні.

У професійному розрізі, найбільше вакансій пропонувалося для працевлаштування: робітників з обслуговування, експлуатації устаткування та машин (28%); кваліфікованих робітників з інструментом (17%); працівників сфери торгівлі та послуг (14%); некваліфікованих працівників (12%), професіоналів (10%); фахівців (7%), керівників, менеджерів (6%).

Станом на 1 вересня 2021 року кількість актуальних вакансій, заявлених роботодавцями до обласної служби зайнятості становила 2,6 тис. одиниць, що на 21% більше, ніж на відповідну дату минулого року.

За видами економічної діяльності, більшість вакансій налічувалося на підприємствах переробної промисловості (32%), оптової та

роздрібної торгівлі (14%), освіті (10%), транспорті (10%).

За професійними групами найбільший попит роботодавців спостерігався на:

- кваліфікованих робітників з інструментом – 24% всіх поданих вакансій (швачка, слюсар-ремонтник, електрик, електромонтер, електрогазозварник, пекар, монтер колії, слюсар, оператор сушильних установок);
- робітників з обслуговування, експлуатації устаткування та машин – 20% (водій, водій тролейбуса, тракторист, машиніст екскаватора, токарь, складальник виробів з деревини, тракторист-машиніст сільськогосподарського (лісогосподарського) виробництва, оператор верстатів з програмним керуванням);
- працівників сфери торгівлі та послуг – 15% (кухар, продавець, молодший інспектор (поліція), охоронець, офіціант, бармен, помічник вихователя, бариста, покоївка, перукар);
- професіоналів – 14% (вчитель закладу загальної середньої освіти, інспектор, викладач закладу вищої освіти, інженер, викладач, лікар загальної практики – сімейний лікар, лікар-терапевт, лікар-педіатр, лікар-анестезіолог).

Попит та пропозиція на зареєстрованому ринку праці у січні-серпні 2021 року



У січні-серпні 2021 року послугами обласної служби зайнятості скористалися 32,6 тис. безробітних громадян, що на 2,3% менше, ніж у січні-серпні 2020 року.

За видами економічної діяльності, серед безробітних, які мали професійний досвід, 20% раніше працювали у сільському господарстві; 20% – у державному управлінні й соціальному страхуванні; 16% – на підприємствах переробної промисловості; 16% – в оптовій та роздрібній торгівлі.

За професійними групами, серед зареєстрованих безробітних переважають робітники з обслуговування, експлуатації устаткування (22%); працівники сфери торгівлі та послуг (17%); керівники, менеджери (13%); представники найпростіших професій (12%).

Станом на 1 вересня 2021 року послуги обласної служби зайнятості отримували 11,3 тис. зареєстрованих безробітних, що на 29% менше, ніж на відповідну дату минулого року.

За статтю: у загальній кількості зареєстрованих безробітних, чоловіки становили – 4,6 тис. осіб (або 41%), жінки – 6,7 тис. осіб (або 59%).

За віковими групами: 27% зареєстрованих безробітних були у віці до 35 років; 26% – у віці від 35 до 44 років; 28% – у віці від 45 до 55 років; 19% – понад 55 років.

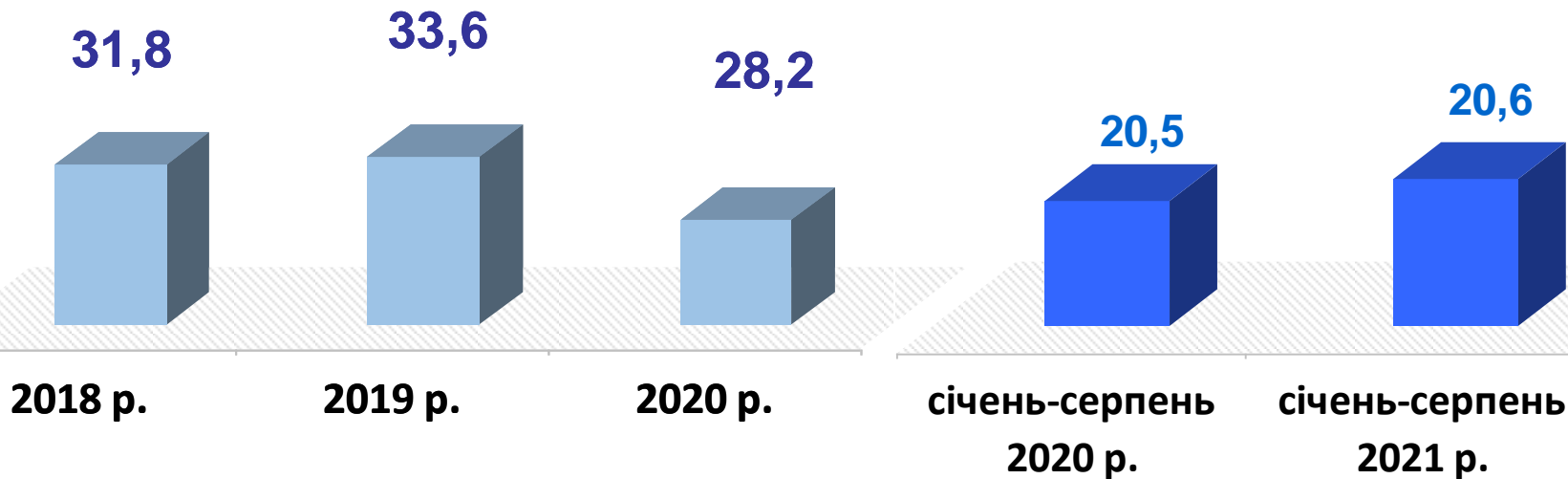
Суттєвим залишається дисбаланс між попитом та пропозицією робочої сили. Станом на 1 вересня 2021 року, в середньому по Хмельницькій області, на одне вільне робоче місце претендувало 4 безробітних (на 1 вересня 2020 року – 7 осіб).

Найбільша невідповідність попиту на робочу силу та її пропозиції у професійно-кваліфікаційному розрізі спостерігалася серед керівників та менеджерів (на 1 вакансію претендували 14 осіб), кваліфікованих робітників сільського господарства (10 осіб); технічних службовців (10 осіб), фахівців (5 осіб).

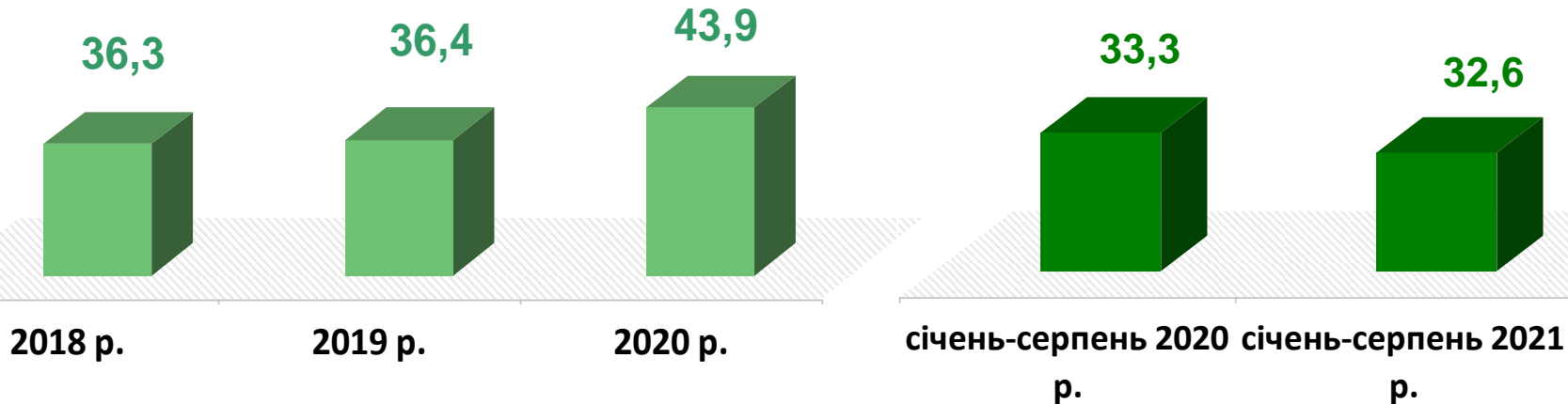
Найбільших труднощів з працевлаштуванням зазнають військовослужбовці, бухгалтери, керівники підприємств. Наприклад: для 477 безробітних військовослужбовців немає жодної вакансії; для 637 безробітних бухгалтерів є 315 вакансій, для 164 директорів підприємства є лише 8 вакансій.

Нестача кадрів спостерігалася серед представників таких професій: водій тролейбуса, в'язальник джгутів, інспектор, швачка, водій автотранспортних засобів, молодший інспектор (поліція), тракторист, електрогазозварник, офіціант.

Кількість вакансій, тис. одиниць



Кількість безробітних, тис. осіб



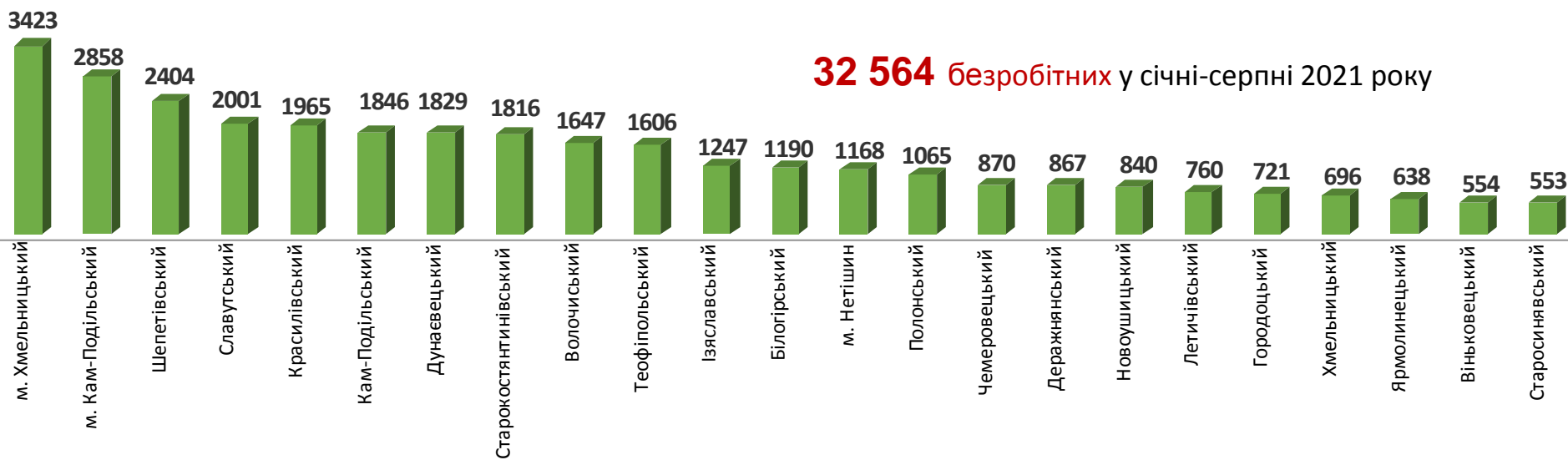
Кількість вакансій за районами, одиниць

20 618 вакансій у січні-серпні 2021 року



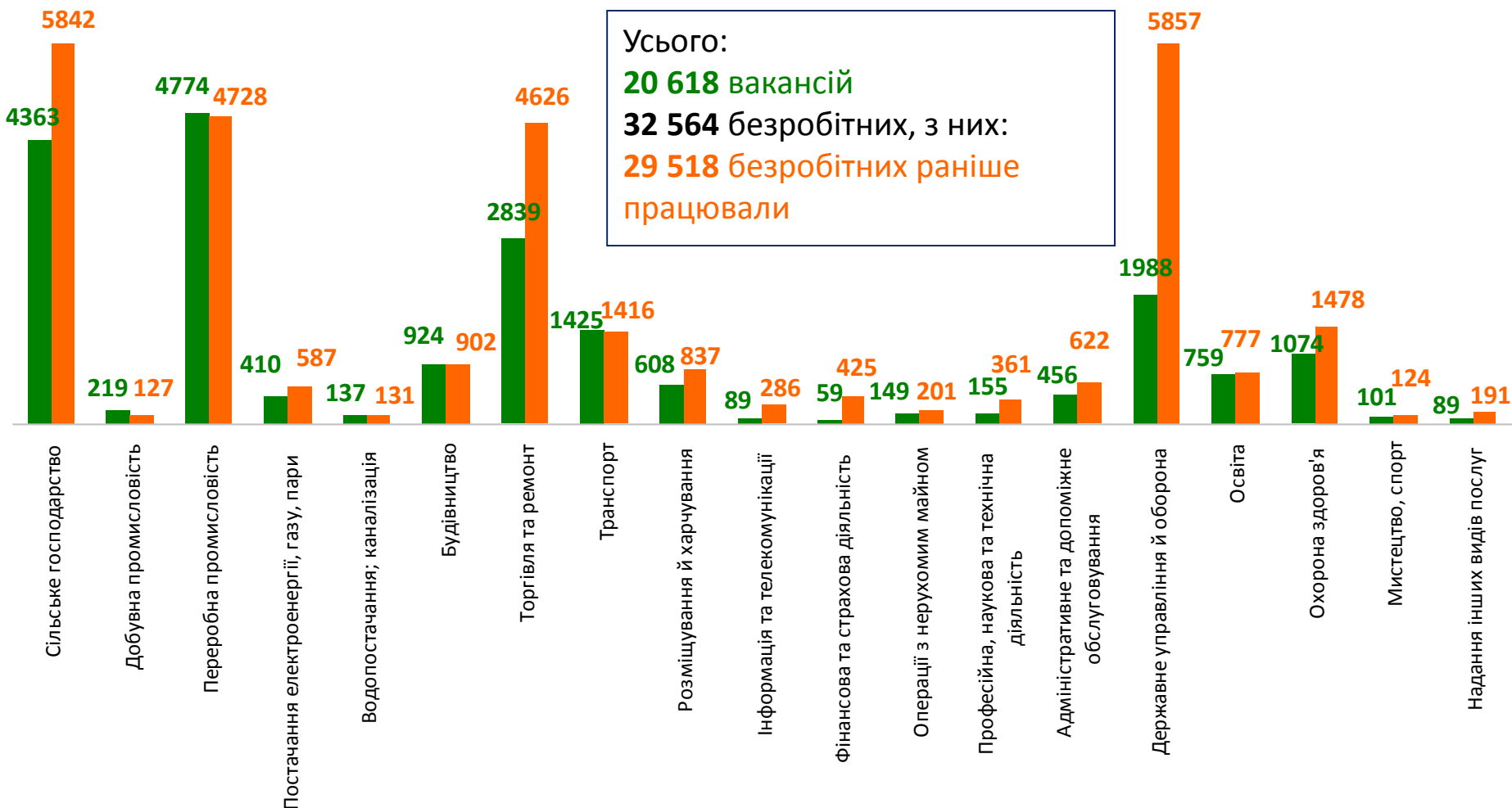
Кількість безробітних за районами, осіб

32 564 безробітних у січні-серпні 2021 року



Кількість вакансій та кількість безробітних у січні-серпні 2021 року

За видами економічної діяльності



■ кількість вакансій, од.

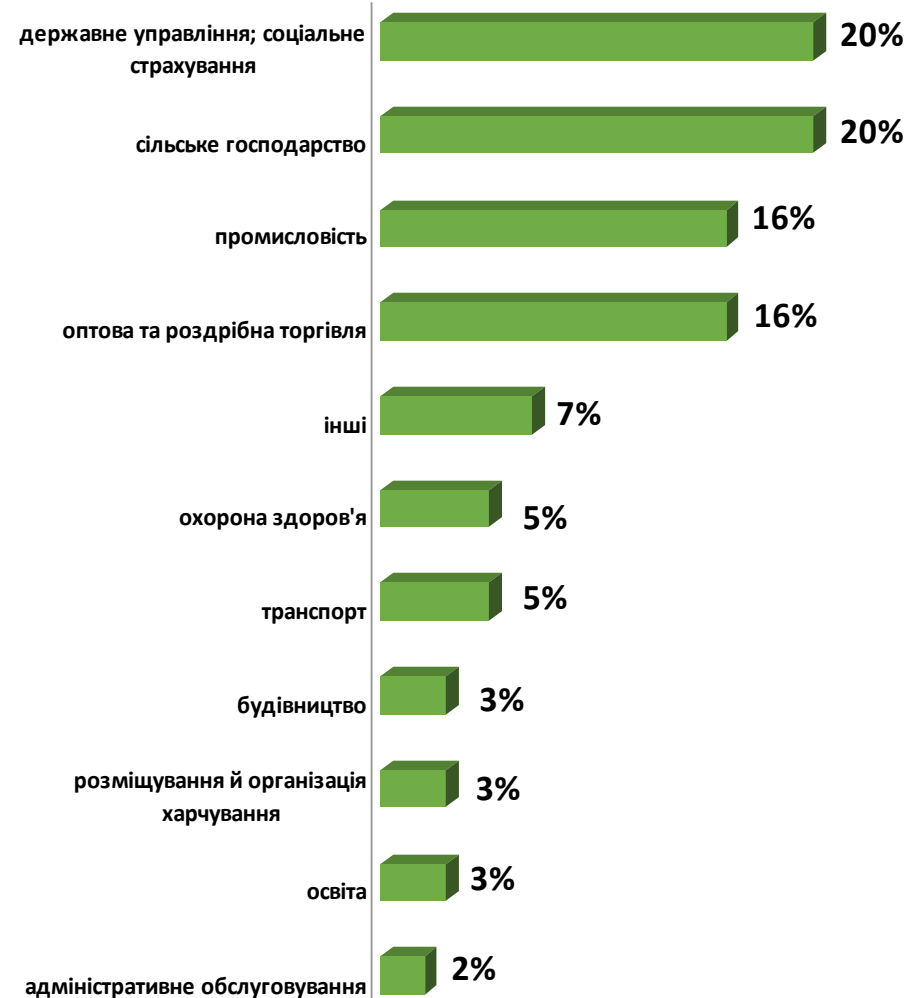
■ кількість безробітних, осіб



Структура вакансій, % (за видами економічної діяльності)

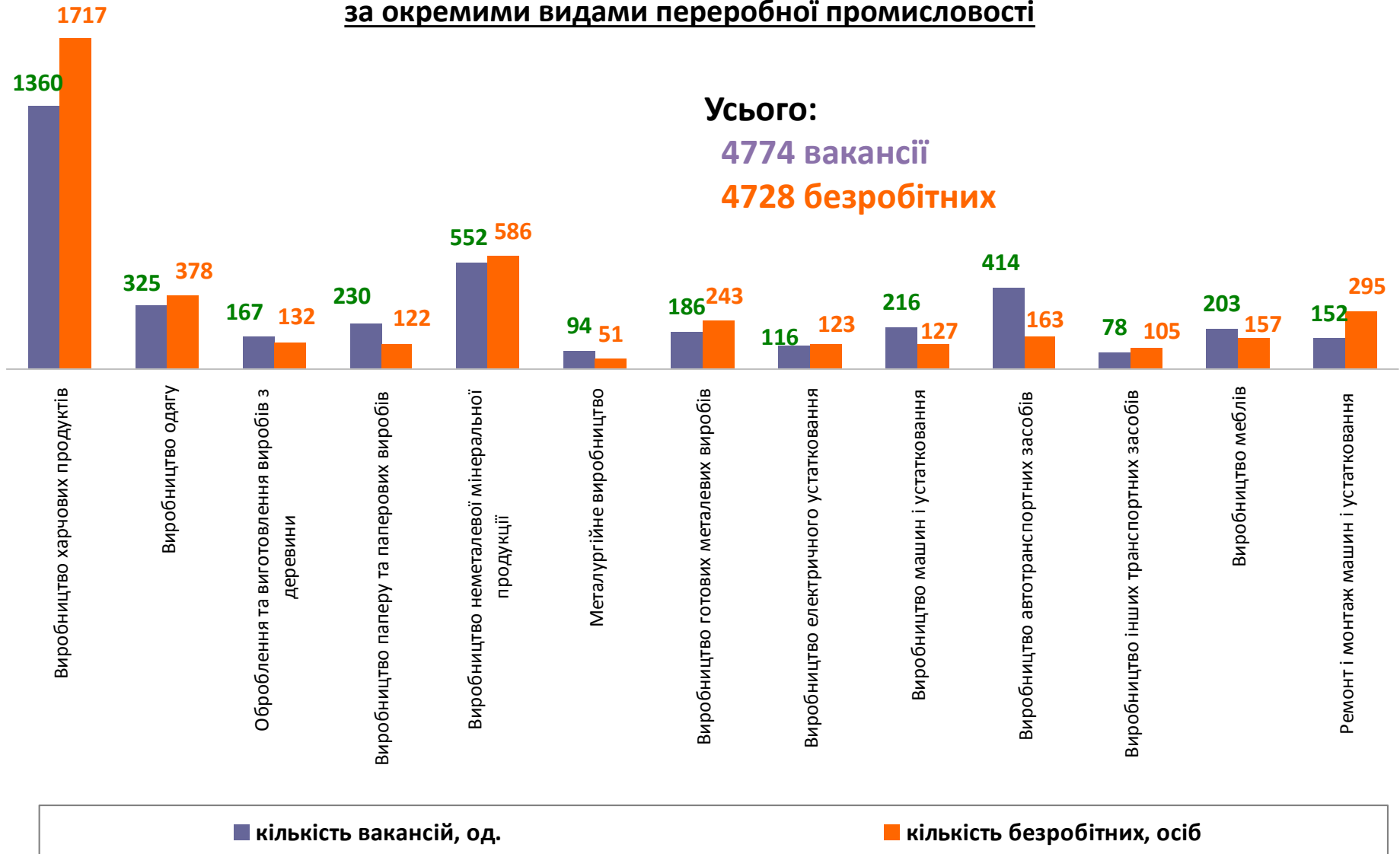


Структура безробітних, % (за видами економічної діяльності, на яких вони раніше працювали)



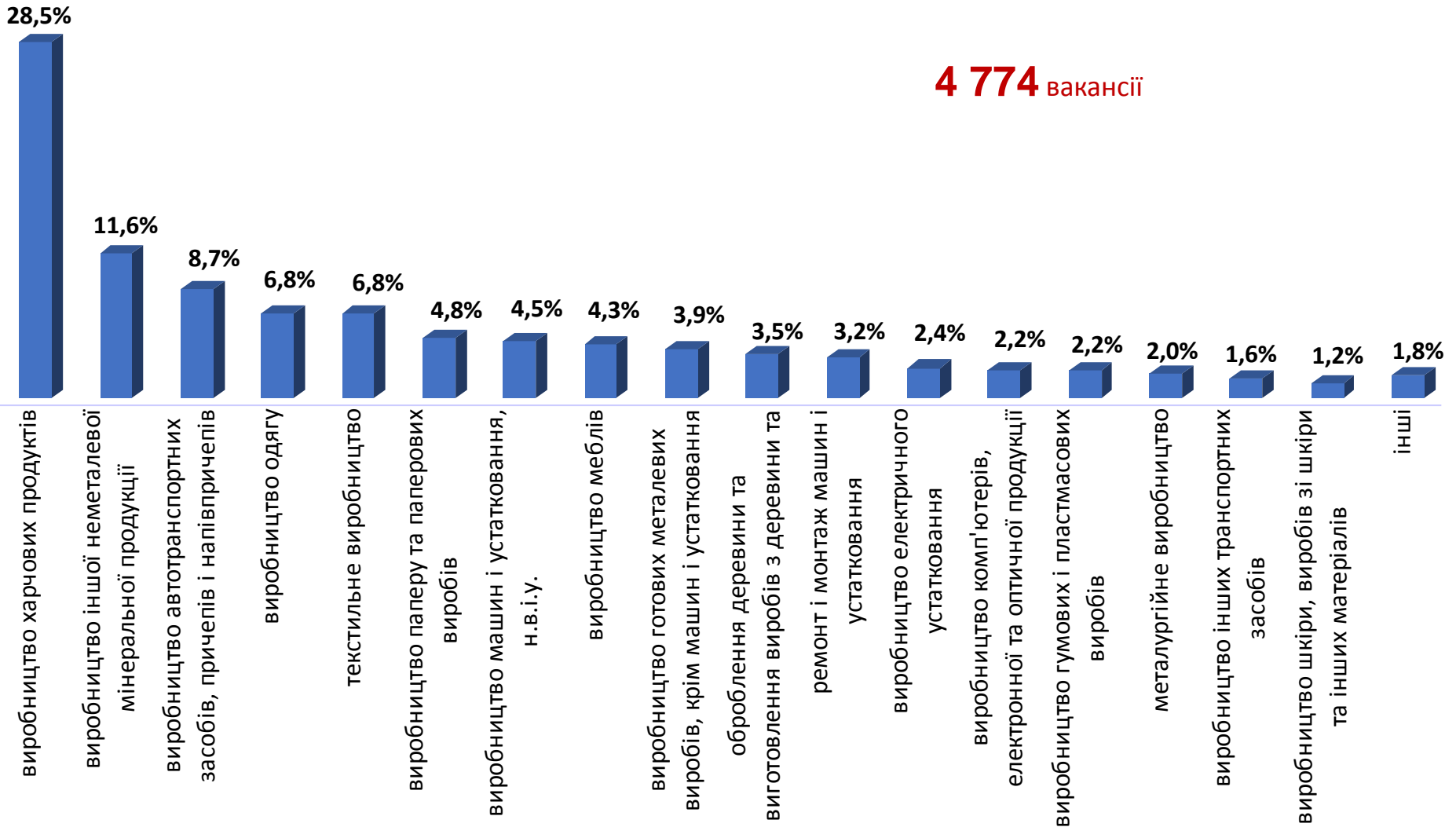
Кількість вакансій та кількість безробітних

за окремими видами переробної промисловості

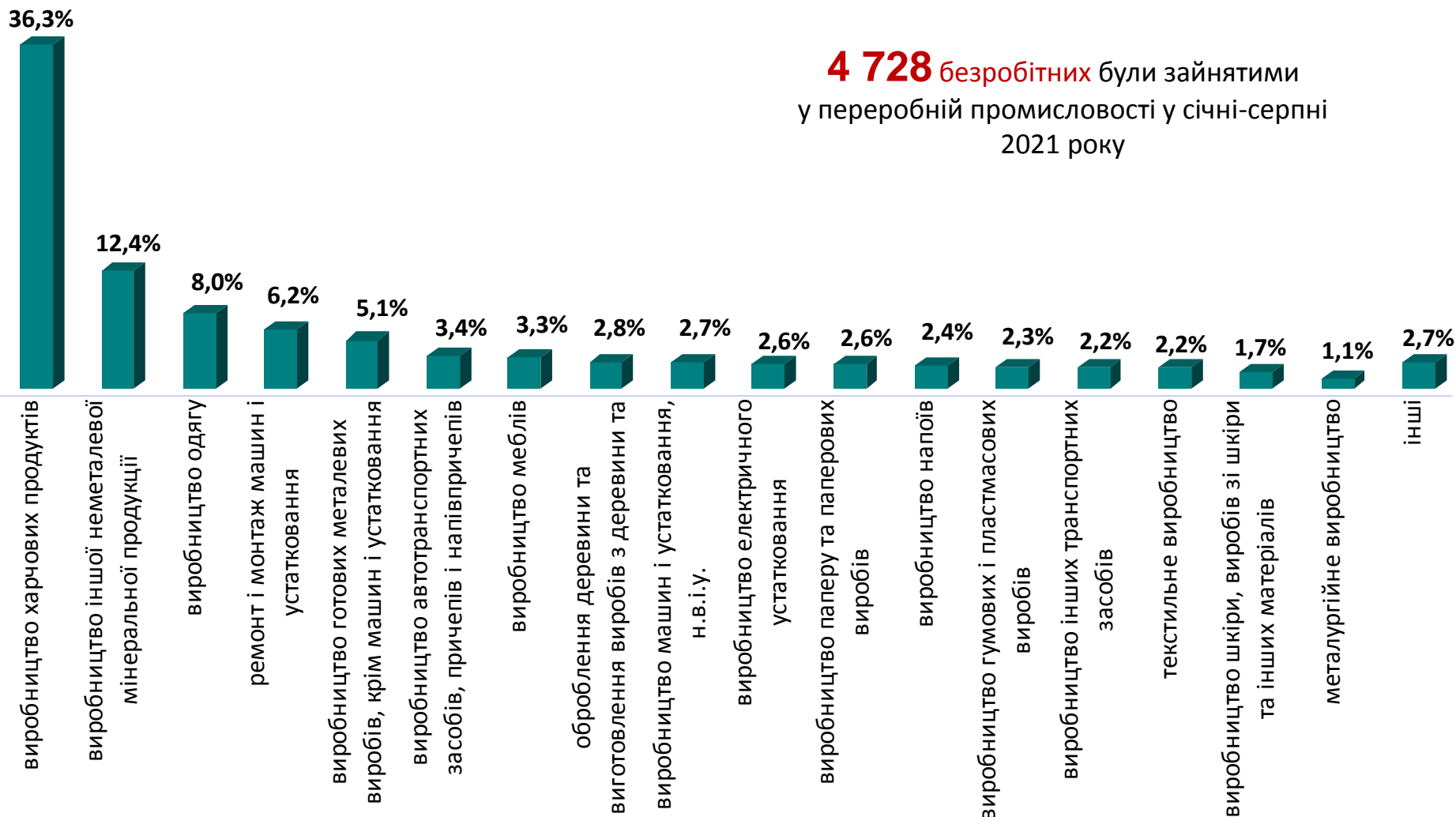


Структура вакансій за видами переробної промисловості, %

4 774 вакансії



Структура безробітних за видами переробної промисловості, %



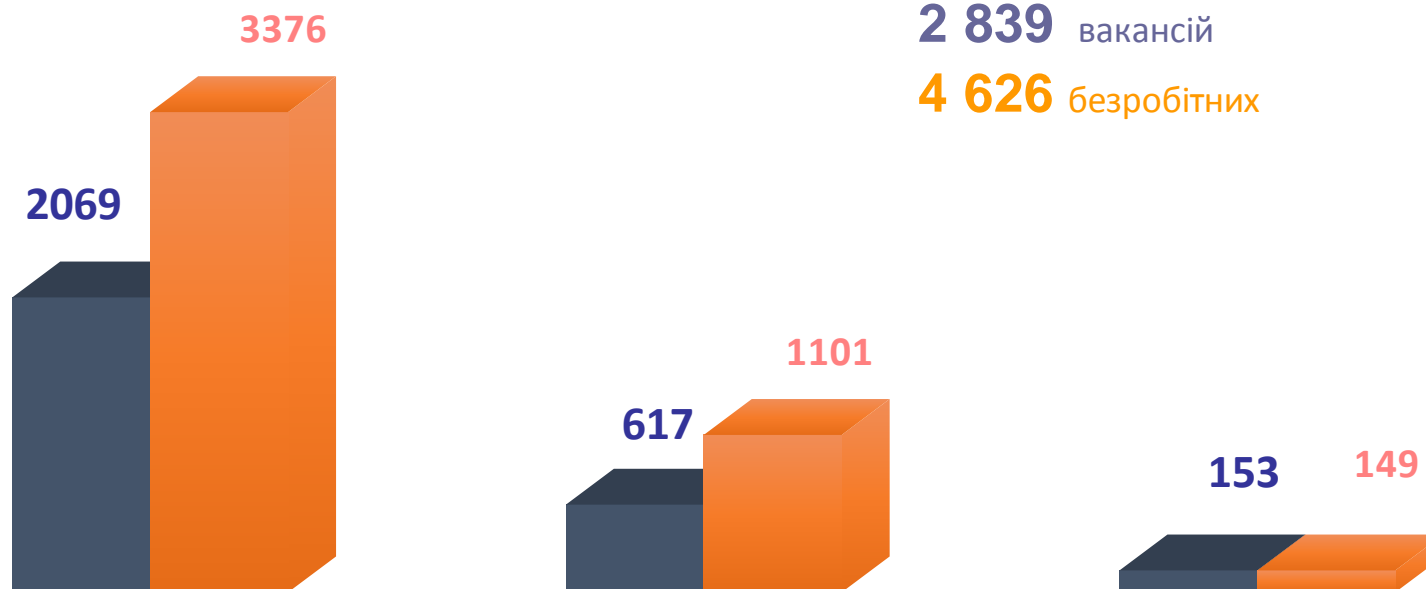


Кількість вакансій та кількість безробітних за видами оптової та роздрібної торгівлі

Усього:

2 839 вакансій

4 626 безробітних



роздрібна торгівля, крім торгівлі
автотранспортними засобами

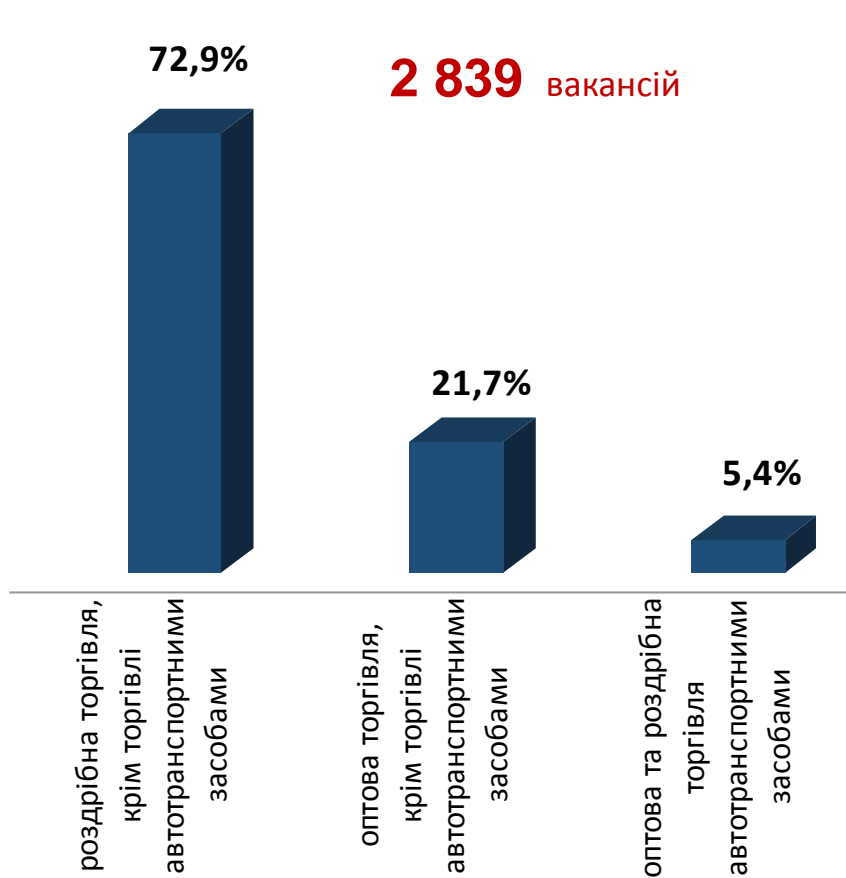
оптова торгівля, крім торгівлі
автотранспортними засобами

оптова та роздрібна торгівля
автотранспортними засобами

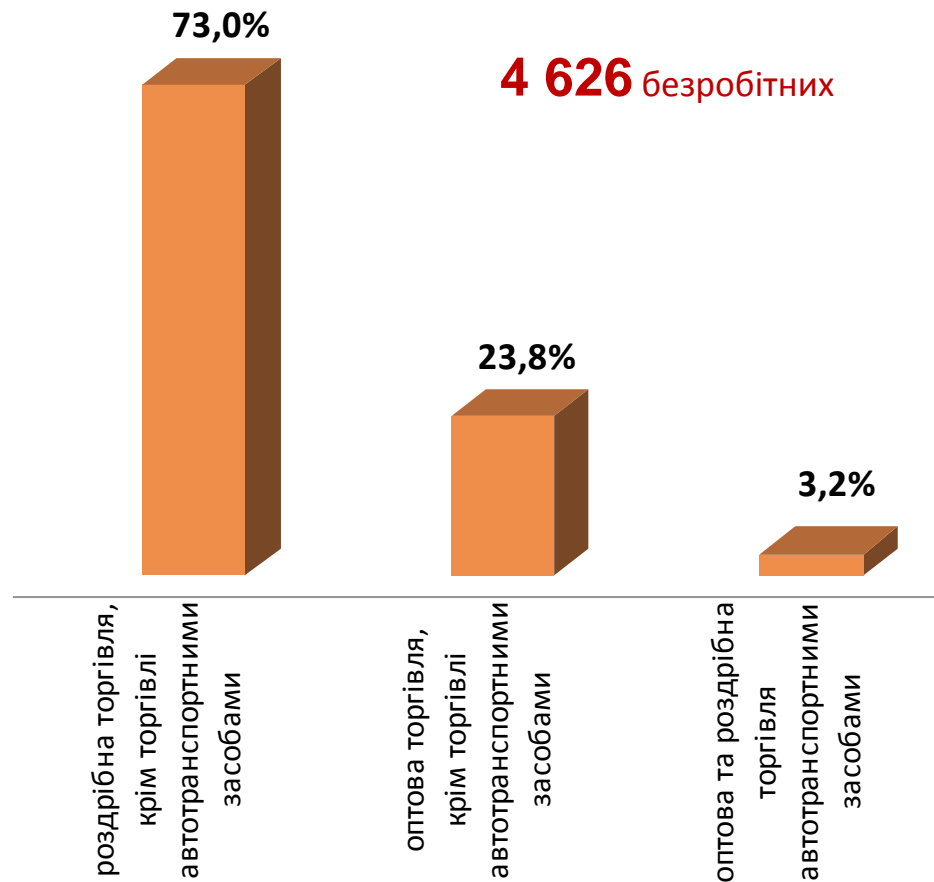
■ Кількість вакансій

■ Кількість безробітних

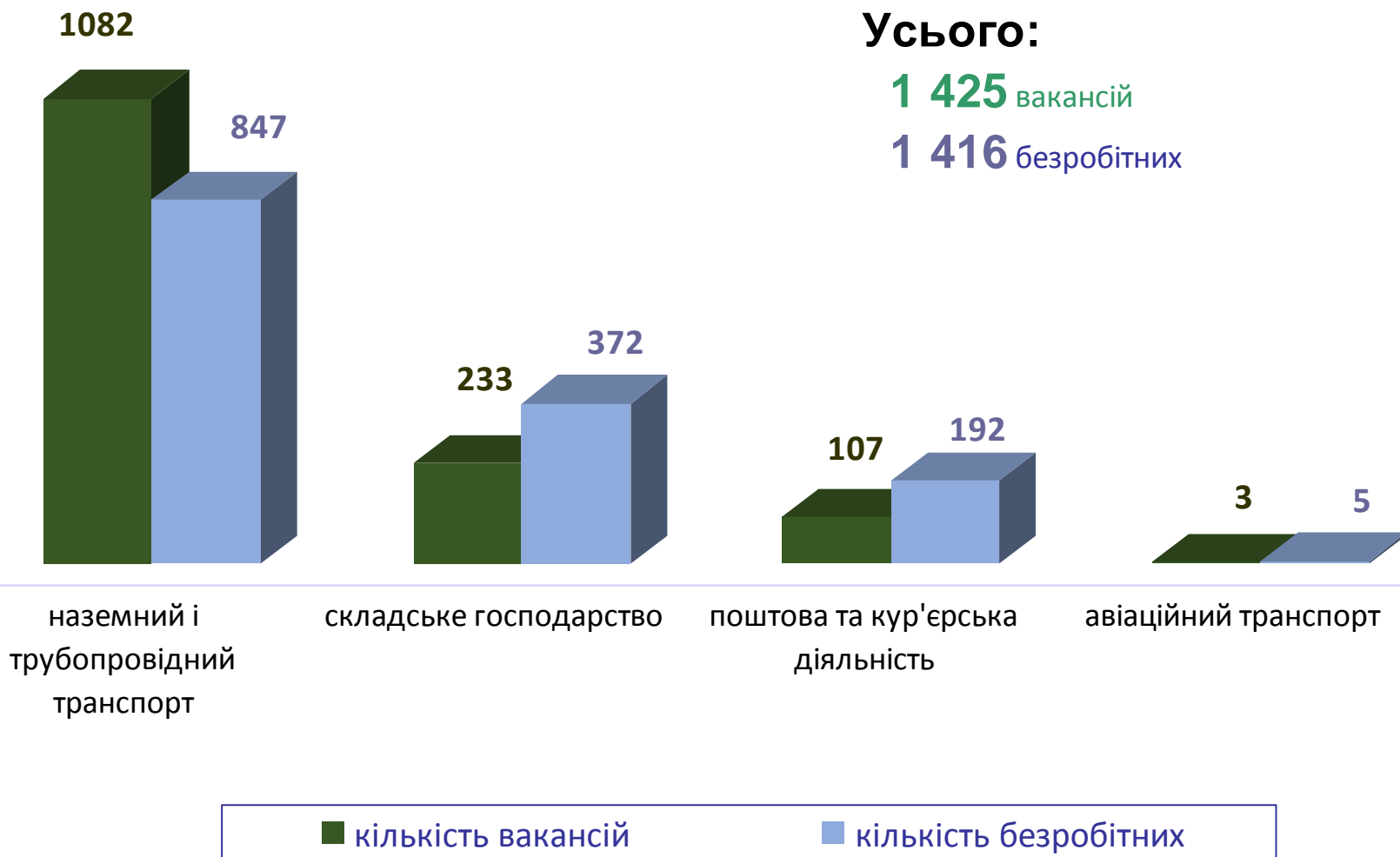
Структура вакансій за видами оптової та роздрібної торгівлі, %



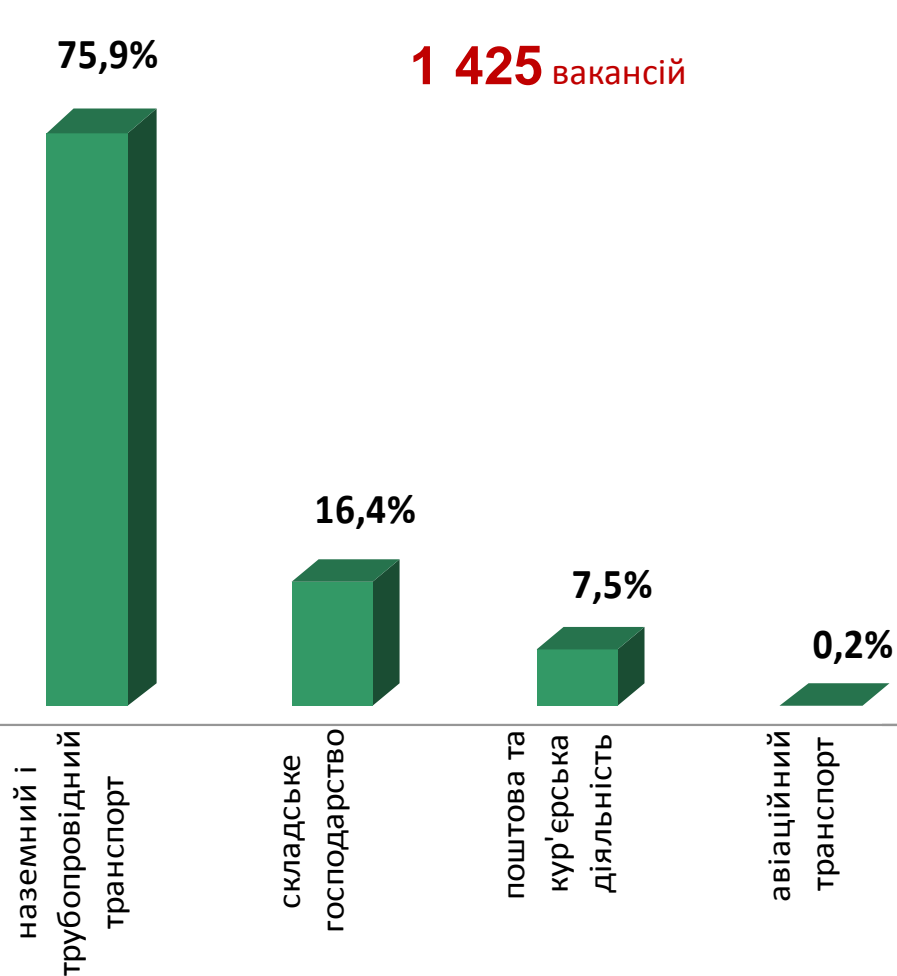
Структура безробітних за видами оптової та роздрібної торгівлі, %



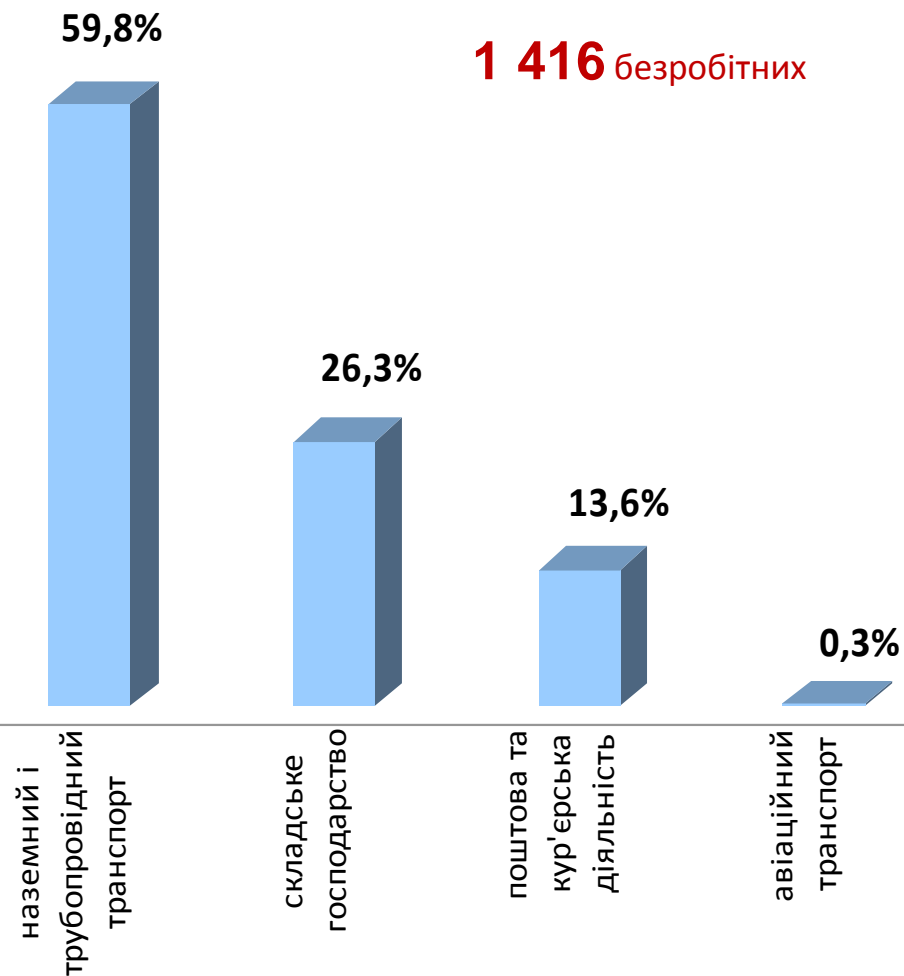
Кількість вакансій та кількість безробітних у сфері транспорту



Структура вакансій у сфері транспорту, %



Структура безробітних у сфері транспорту, %

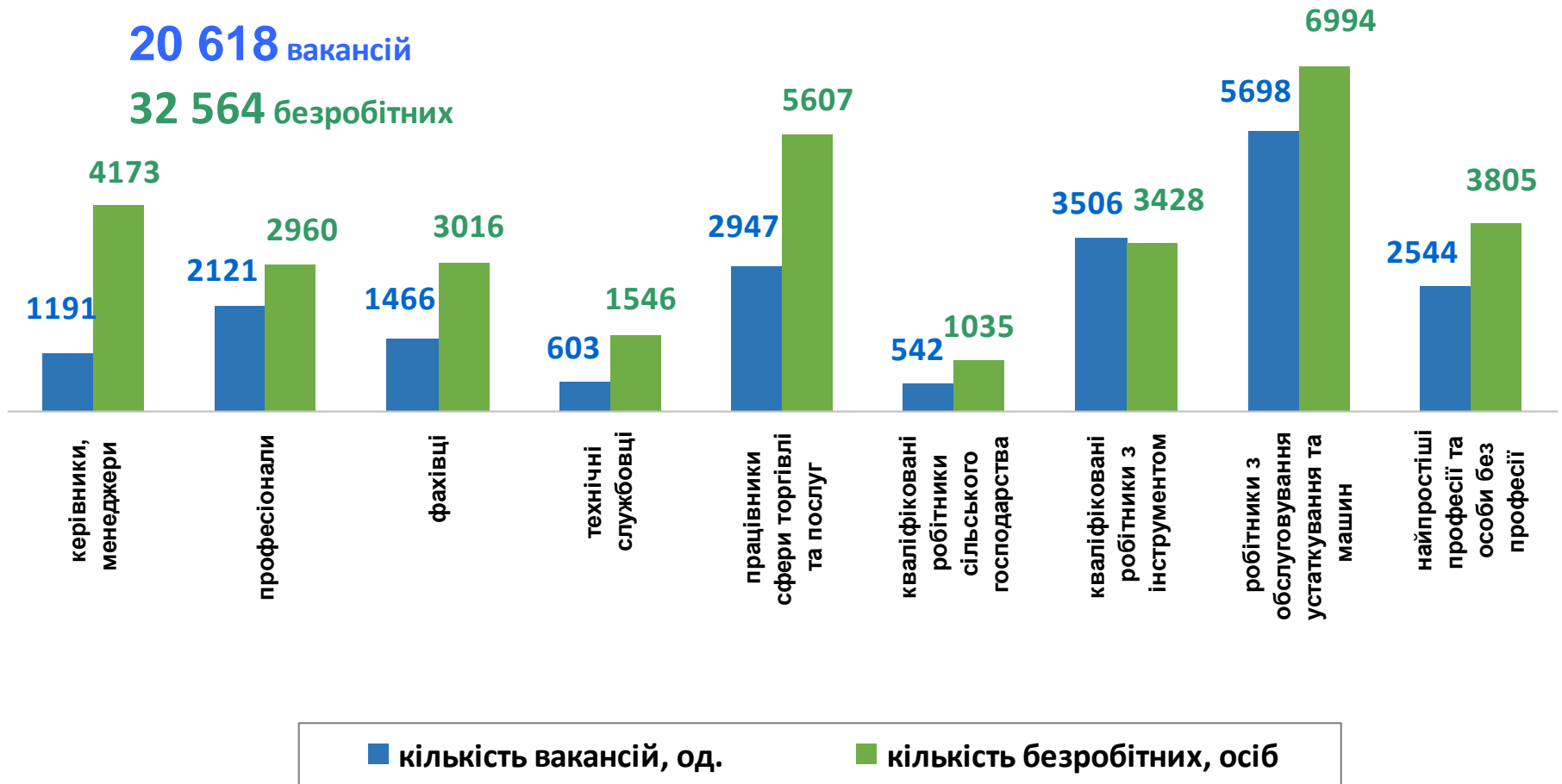


Кількість вакансій та кількість безробітних За професійними групами

Усього:

20 618 вакансій

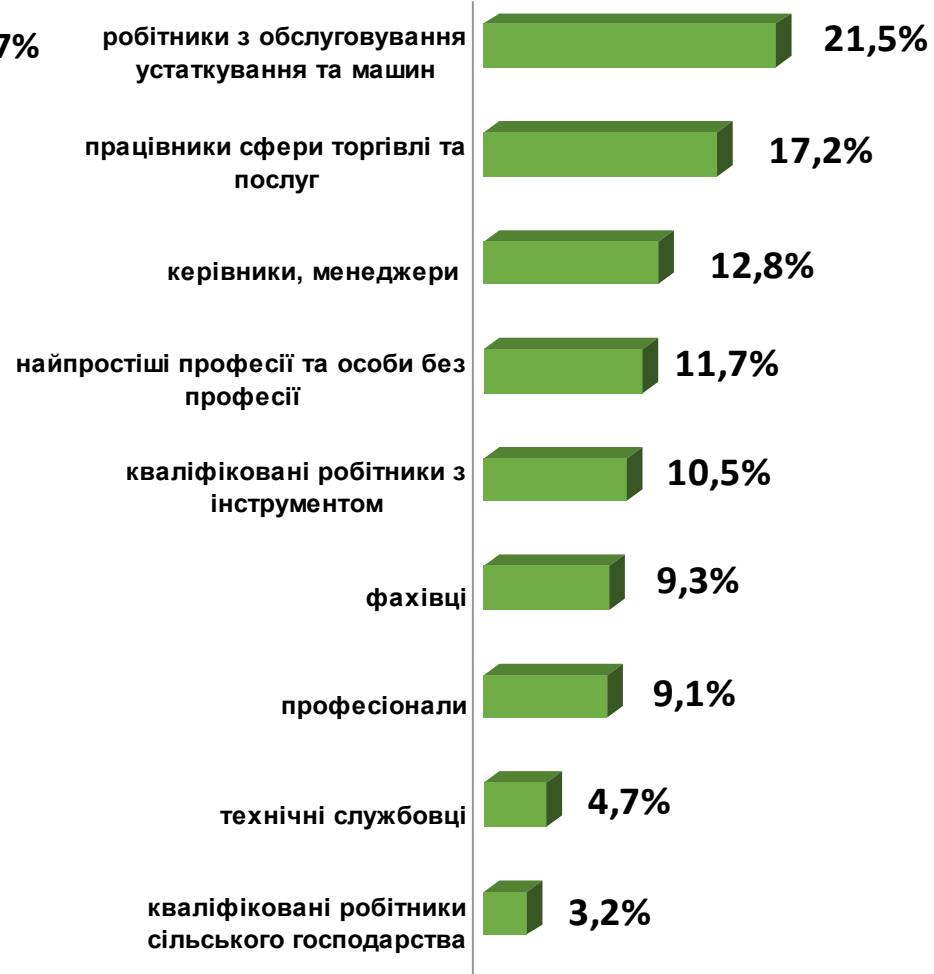
32 564 безробітних



Структура вакансій за професійними групами, %



Структура безробітних за професійними групами, %



Кількість працевлаштованих безробітних, осіб

За видами економічної діяльності



За професійними групами

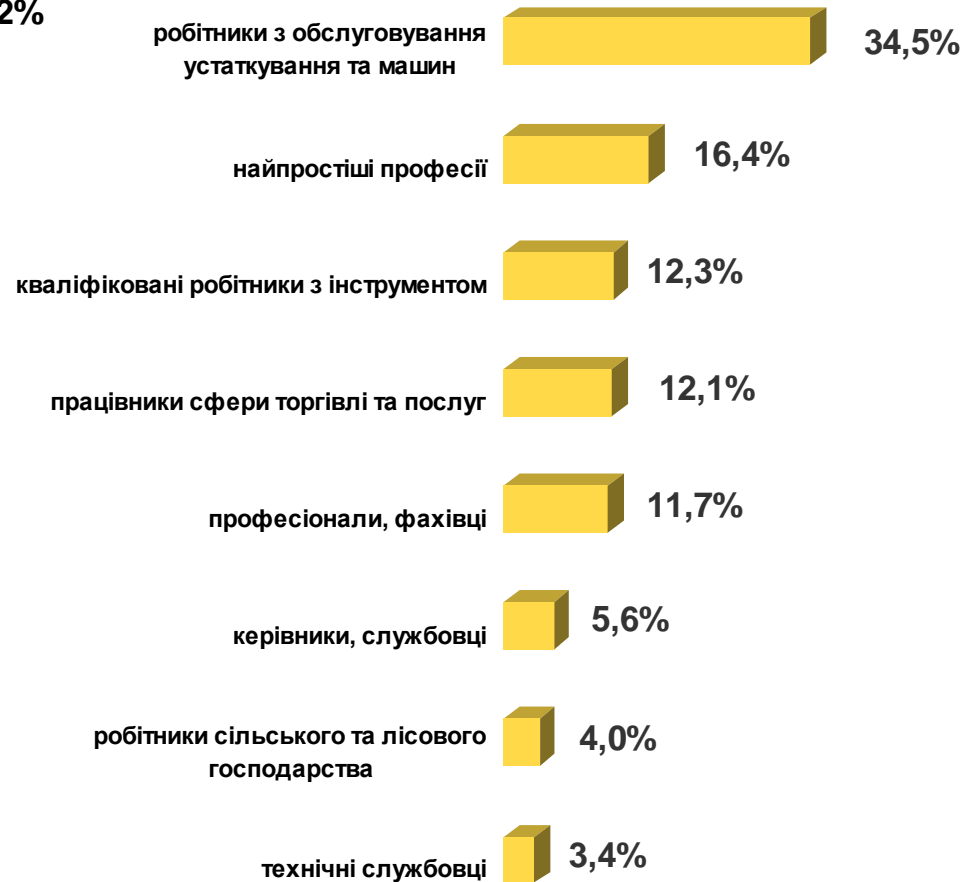


Структура працевлаштованих безробітних, %

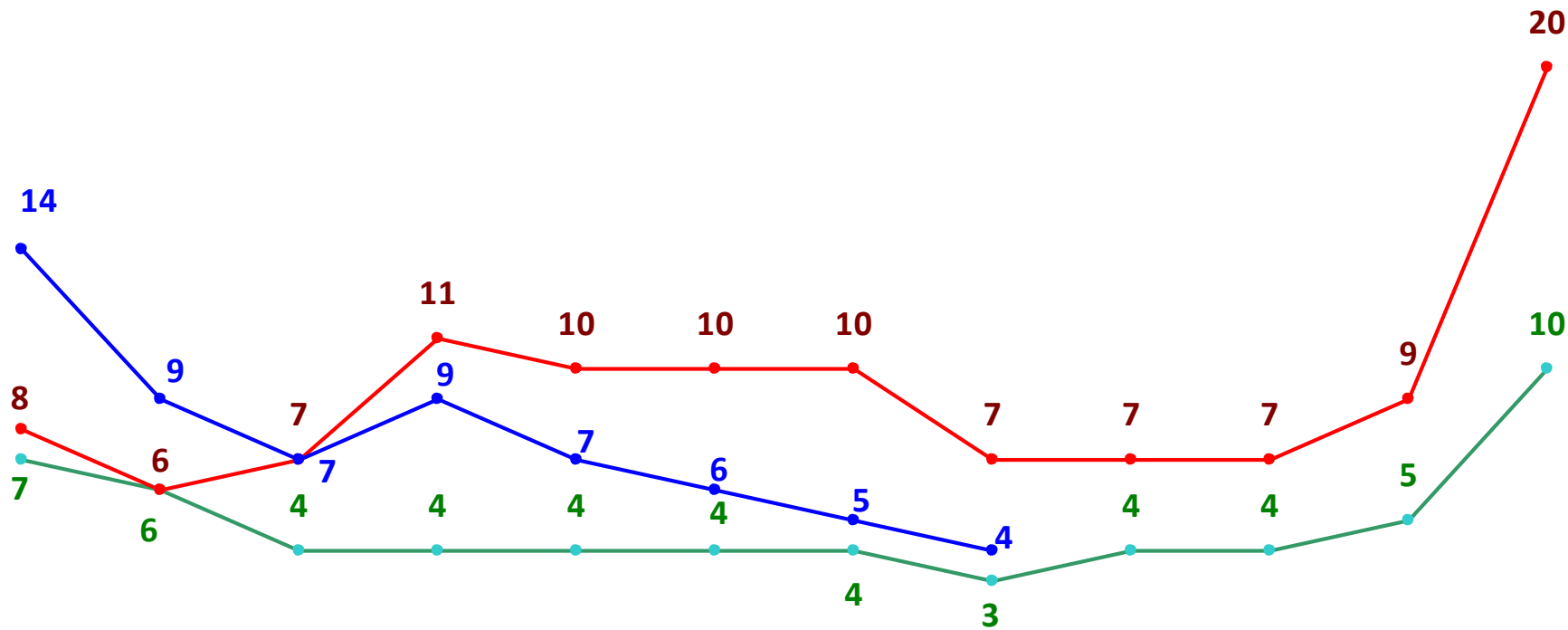
За видами економічної діяльності



За професійними групами



Кількість претендентів на 1 вакансію, станом на кінець місяця, осіб

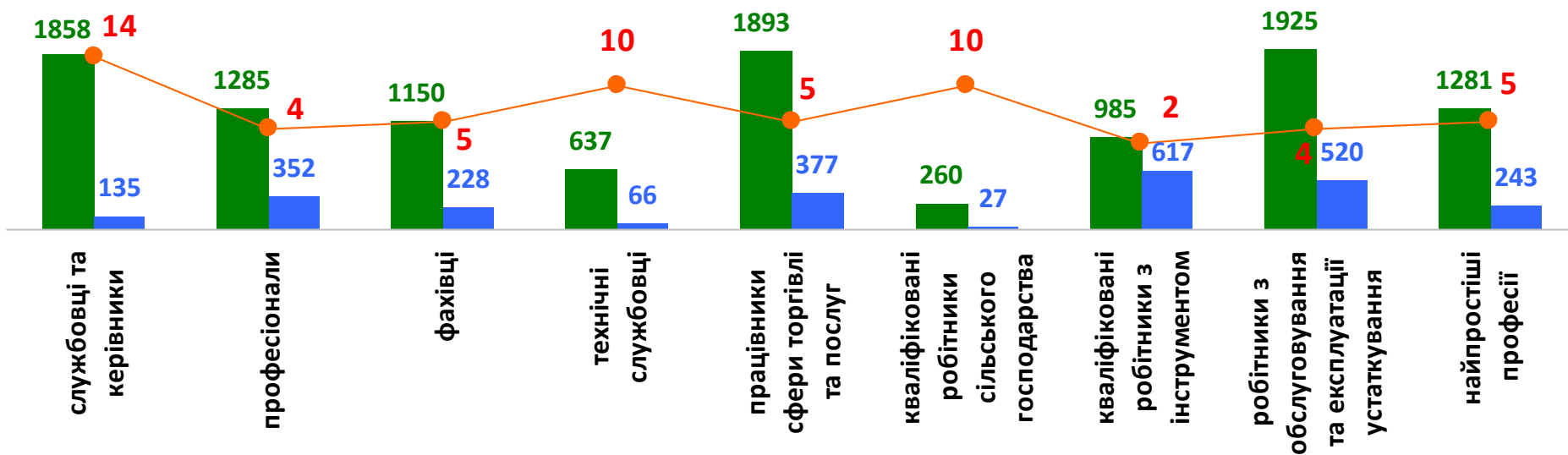


січень лютий березень квітень травень червень липень серпень вересень жовтень листопад грудень

— 2019 — 2020 — 2021

Кількість зареєстрованих безробітних, кількість вакансій та кількість претендентів на 1 вакансію, станом на 1 вересня 2021 р.

За професійними групами



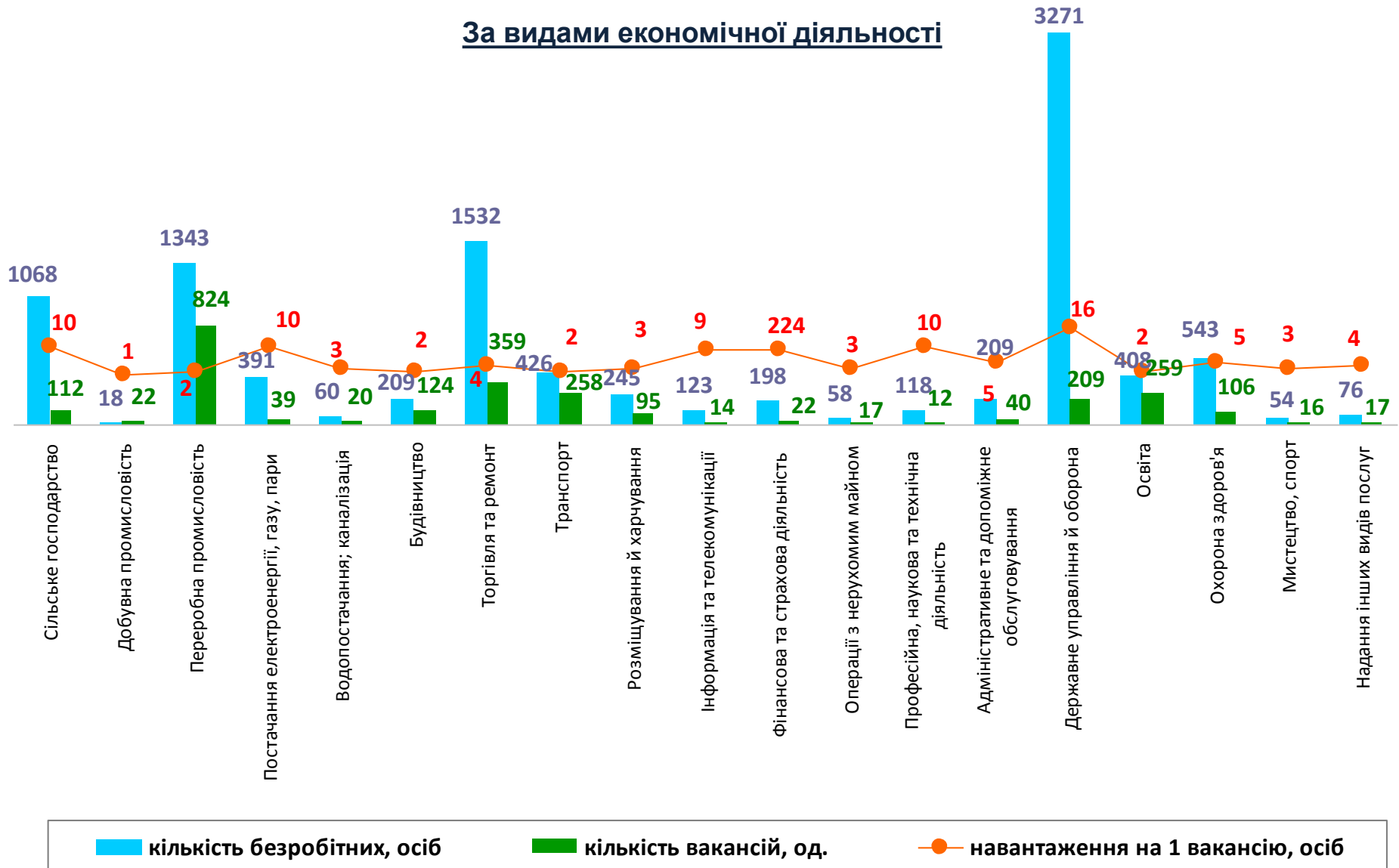
■ кількість безробітних, осіб

■ кількість вакансій, од.

● навантаження на 1 вакансію, осіб

Кількість зареєстрованих безробітних, кількість вакансій та кількість претендентів на 1 вакансію, станом на 1 вересня 2021 р.

За видами економічної діяльності





Професії, за якими кількість вакансій є найбільшою, станом на 1 вересня 2021 року
за професійними групами **ТОП-10**

Керівники, менеджери

керівник гуртка

менеджер (управитель) із збуту

менеджер (управитель)

майстер

головний бухгалтер

майстер діляниці

майстер зміни

майстер цеху

завідувач складу

завідувач господарства

Професіонали, фахівці

вчитель закладу загальної середньої
освіти

інспектор

бухгалтер

вихователь

асистент вчителя

викладач закладу вищої освіти

інспектор кредитний

інженер

інженер-технолог

викладач (методи навчання)



Професії, за якими кількість вакансій є найбільшою, станом на 1 вересня 2021 року
за професійними групами **ТОП-10**

Технічні службовці

касир торговельного залу

листоноша (поштар)

адміністратор

оператор поштового зв'язку

приймальник замовлень

оператор комп'ютерного набору

діловод

обліковець

касир (на підприємстві)

касир-операціоніст

Працівники сфери торгівлі та послуг

кухар

продавець продовольчих товарів

молодший інспектор (поліція)

охоронник

продавець-консультант

офіціант

продавець непродовольчих товарів

бармен

помічник вихователя

бариста



Професії, за якими кількість вакансій є найбільшою, станом на 1 вересня 2021 року
за професійними групами **ТОП-10**

Кваліфіковані робітники сільського господарства

робітник з комплексного обслуговування
сільськогосподарського виробництва

вальник лісу

лісоруб

озеленювач

робітник на лісокультурних
(лісгосподарських) роботах

робітник з догляду за тваринами

робітник фермерського господарства

Кваліфіковані робітники з інструментом

швачка

слюсар-ремонтник

електромонтер з ремонту та
обслуговування електроустаткування

електрогазозварник

слюсар з ремонту колісних транспортних
засобів

монтер колії

слюсар з механоскладальних робіт

пекар

електрозварник на автоматичних та
напівавтоматичних машинах

оператор сушильних установок



Професії, за якими кількість вакансій є найбільшою, станом на 1 вересня 2021 року
за професійними групами **ТОП-10**

Робітники з обслуговування устаткування

водій автотранспортних засобів

водій тролейбуса

тракторист

машиніст екскаватора

токарь

складальник виробів з деревини

тракторист-машиніст
сільськогосподарського (л/г) виробництва

оператор верстатів з програмним
керуванням

оператор заправних станцій

фрезерувальник

Найпростіші професії

підсобний робітник

вантажник

прибиральник службових приміщень

сторож

кухонний робітник

комірник

двірник

укладальник-пакувальник

прибиральник виробничих приміщень

мийник посуду



**Професії, за якими спостерігався найбільший
дефіцит вакансій серед усіх професій
(за Класифікатором професій), у січні-серпні 2021
року**

оператор котельні

продавець непродовольчих товарів

військовослужбовець

продавець продовольчих товарів

машиніст (кочегар) котельної

прибиральник службових приміщень

бухгалтер

кухар

продавець-консультант

стрілець

охоронник

підсобний робітник

головний бухгалтер

директор підприємства

сторож

касир торговельного залу

вчитель закладу загальної середньої освіти

**Професії, за якими спостерігався найбільший
дефіцит кадрів серед усіх професій
(за Класифікатором професій), у січні-серпні 2021
року**

в'язальник схемних джгутів, кабелів та шнурів

водій тролейбуса

інспектор

водій автотранспортних засобів

швачка

молодший інспектор (поліція)

тракторист-машиніст с/г виробництва

офіціант

електромонтер з ремонту та обслуговування
електроустаткування

електрогазозварник

монтер колії

токарь

державний кадастровий реєстратор

чистильник

слюсар-ремонтник

електрозварник на автоматичних та напівавтоматичних
машинах

складальник виробів з деревини