



**ПОПИТ ТА ПРОПОЗИЦІЯ НА  
ЗАРЕЄСТРОВАНОМУ РИНКУ ПРАЦІ  
ХМЕЛЬНИЦЬКОЇ ОБЛАСТІ  
У СІЧНІ-ЛИСТОПАДІ 2021 РОКУ**

## Попит та пропозиція на зареєстрованому ринку праці у січні-листопаді 2021 року



У січні-листопаді 2021 року роботодавці проінформували центри зайнятості про наявність 26,6 тис. вакансій, що на 2,7% менше, ніж у січні-листопаді 2020 року.

Структура вакансій за видами економічної діяльності була наступною: 23% вакансій пропонувалося на підприємствах переробної промисловості; 18% - сільського, лісового, рибного господарства; 14% – в оптовій та роздрібній торгівлі, 10% - в державному управлінні й обороні.

У професійному розрізі, найбільше вакансій пропонувалося для працевлаштування: робітників з обслуговування, експлуатації устаткування та машин (29%); кваліфікованих робітників з інструментом (17%); працівників сфери торгівлі та послуг (14%); некваліфікованих працівників (13%), професіоналів (10%); фахівців (7%), керівників, менеджерів (6%).

Станом на 1 грудня 2021 року кількість актуальних вакансій, заявлених роботодавцями до обласної служби зайнятості становила 1,9 тис. одиниць, що на 32% більше, ніж на відповідну дату минулого року.

За видами економічної діяльності, більшість вакансій налічувалося на підприємствах переробної промисловості (32%), оптової та

роздрібної торгівлі (13%), транспорті (10%), державному управлінні й обороні (7%),

За професійними групами найбільший попит роботодавців спостерігався на:

- кваліфікованих робітників з інструментом – 25% всіх поданих вакансій (швачка, слюсар-ремонтник, слюсар, монтер колії, електрогазозварник, електромонтер, муляр, електрозварник, бетоняр, кондитер);

- робітників з обслуговування, експлуатації устаткування та машин – 21% (водій, оператор лінії у виробництві харчової продукції, водій тролейбуса, водій навантажувача, оператор котельні, токарь, тракторист, машиніст екскаватора, оператор верстатів з програмним керуванням, фрезерувальник, машиніст (кочегар) котельної);

- працівників сфери торгівлі та послуг – 13% (продавець, молодший інспектор (поліція), кухар, охоронник, офіціант, бармен);

- професіоналів – 13% (інспектор, вчитель закладу загальної середньої освіти, інженер, лікар загальної практики-сімейний лікар, лікар ветеринарної медицини, доцент закладу вищої освіти, викладач закладу вищої освіти, спеціаліст державної служби);

- фахівців – 9% (бухгалтер, інспектор кредитний, сестра медична (брат медичний), лаборант, механік, технолог, фармацевт, експедитор).

## Попит та пропозиція на зареєстрованому ринку праці у січні-листопаді 2021 року



У січні-листопаді 2021 року послугами обласної служби зайнятості скористалися 37,4 тис. безробітних громадян, що на 3,7% менше, ніж у січні-листопаді 2020 року.

За видами економічної діяльності, серед безробітних, які мали професійний досвід, 20% раніше працювали у державному управлінні й соціальному страхуванні; 19% – у сільському господарстві; 16% – на підприємствах переробної промисловості; 16% – в оптовій та роздрібній торгівлі.

За професійними групами, серед зареєстрованих безробітних переважають робітники з обслуговування, експлуатації устаткування (21%); працівники сфери торгівлі та послуг (17%); керівники, менеджери (13%); представники найпростіших професій (12%).

Станом на 1 грудня 2021 року послуги обласної служби зайнятості отримували 9,4 тис. зареєстрованих безробітних, що на 29% менше, ніж на відповідну дату минулого року.

За статтю: у загальній кількості зареєстрованих безробітних, чоловіки становили – 3,6 тис. осіб (або 38%), жінки – 5,8 тис. осіб (або 62%).

За віковими групами: 28% зареєстрованих безробітних були у віці до 35 років; 26% – у віці від 35 до 44 років; 28% – у віці від 45 до 55 років; 18% – понад 55 років.

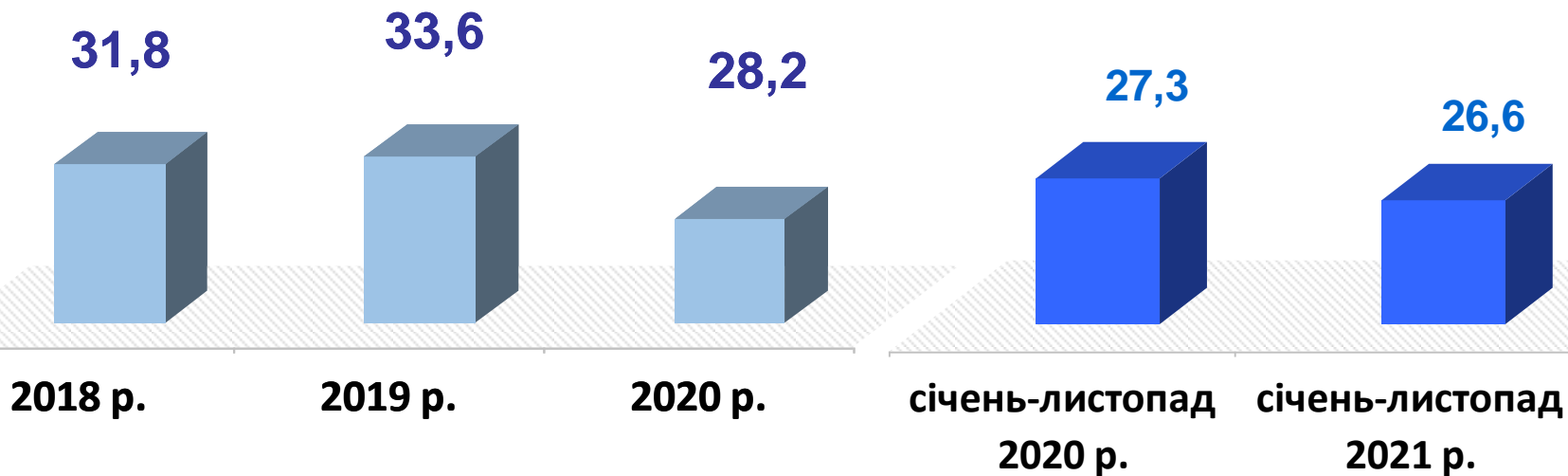
Суттєвим залишається дисбаланс між попитом та пропозицією робочої сили. Станом на 1 грудня 2021 року, в середньому по Хмельницькій області, на одне вільне робоче місце претендувало 5 безробітних (на 1 грудня 2020 року – 9 осіб).

Найбільша невідповідність попиту на робочу силу та її пропозиції у професійно-кваліфікаційному розрізі спостерігалася серед кваліфікованих робітників сільського господарства (на одну вакансію претендували 44 особи); керівників та менеджерів (21 особа), працівників сфери торгівлі та послуг (7 осіб), фахівців (6 осіб).

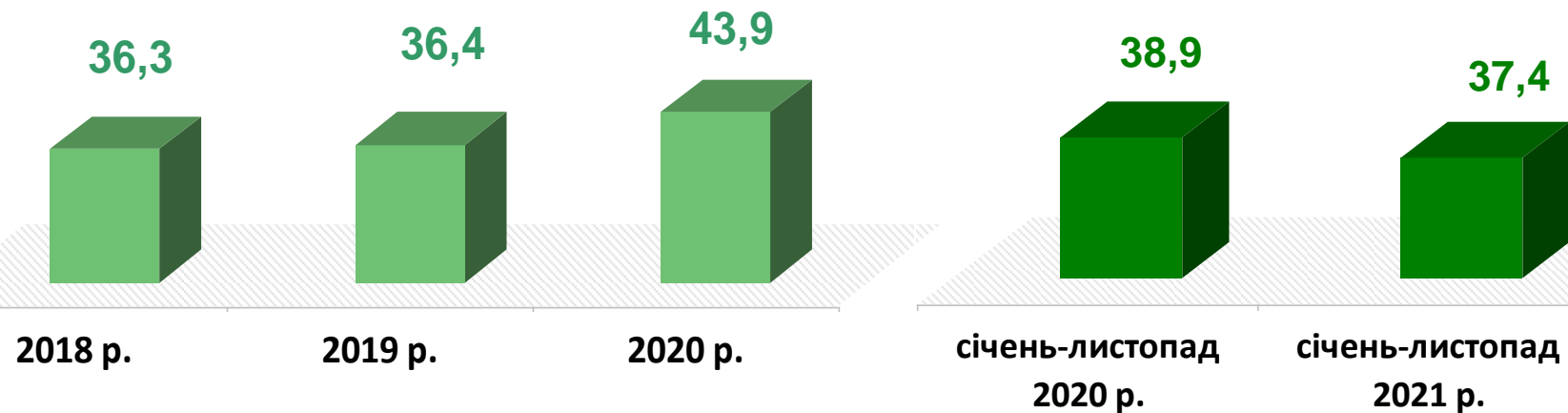
Найбільших труднощів з працевлаштуванням зазнають продавці, військовослужбовці, прибиральники, бухгалтери, кухарі. Наприклад: для 547 безробітних військовослужбовців немає жодної вакансії; для 2993 безробітних продавців було 1638 вакансій.

Нестача кадрів спостерігалася серед представників таких професій: в'язальник схемних джгутів, водій автотранспортних засобів, швачка, водій тролейбуса, інспектор, вантажник, офіціант, електрик з ремонту та обслуговування електроустаткування, молодший інспектор (поліція), монтер колії, слюсар-ремонтник.

### Кількість вакансій, *тис. одиниць*

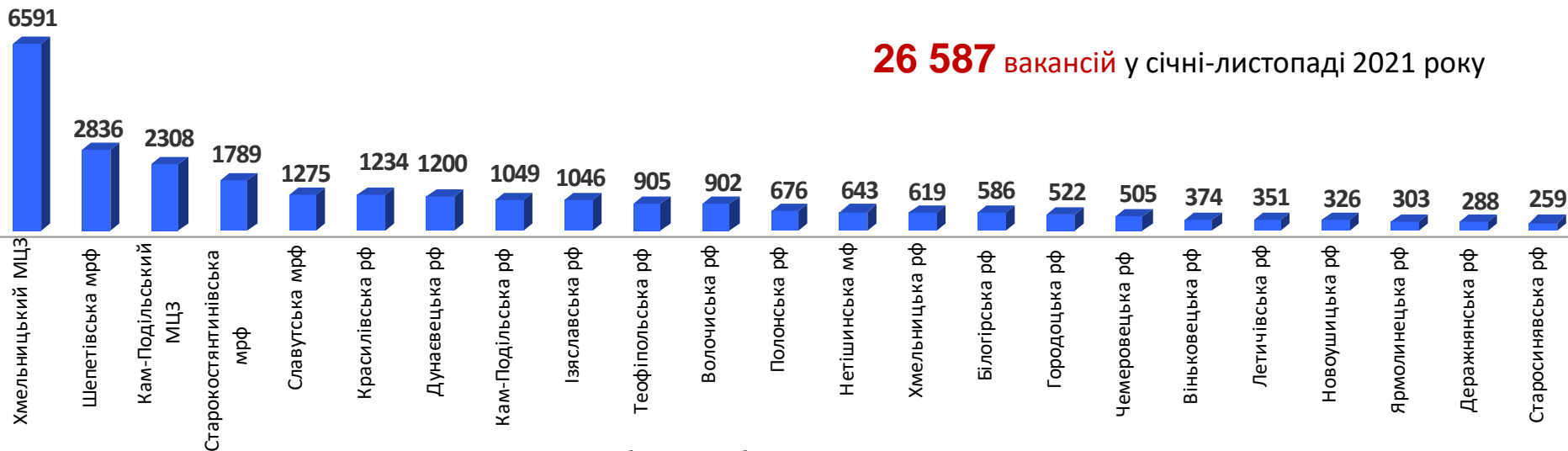


### Кількість безробітних, *тис. осіб*



## Кількість вакансій за філіями, одиниць

**26 587** вакансій у січні-листопаді 2021 року



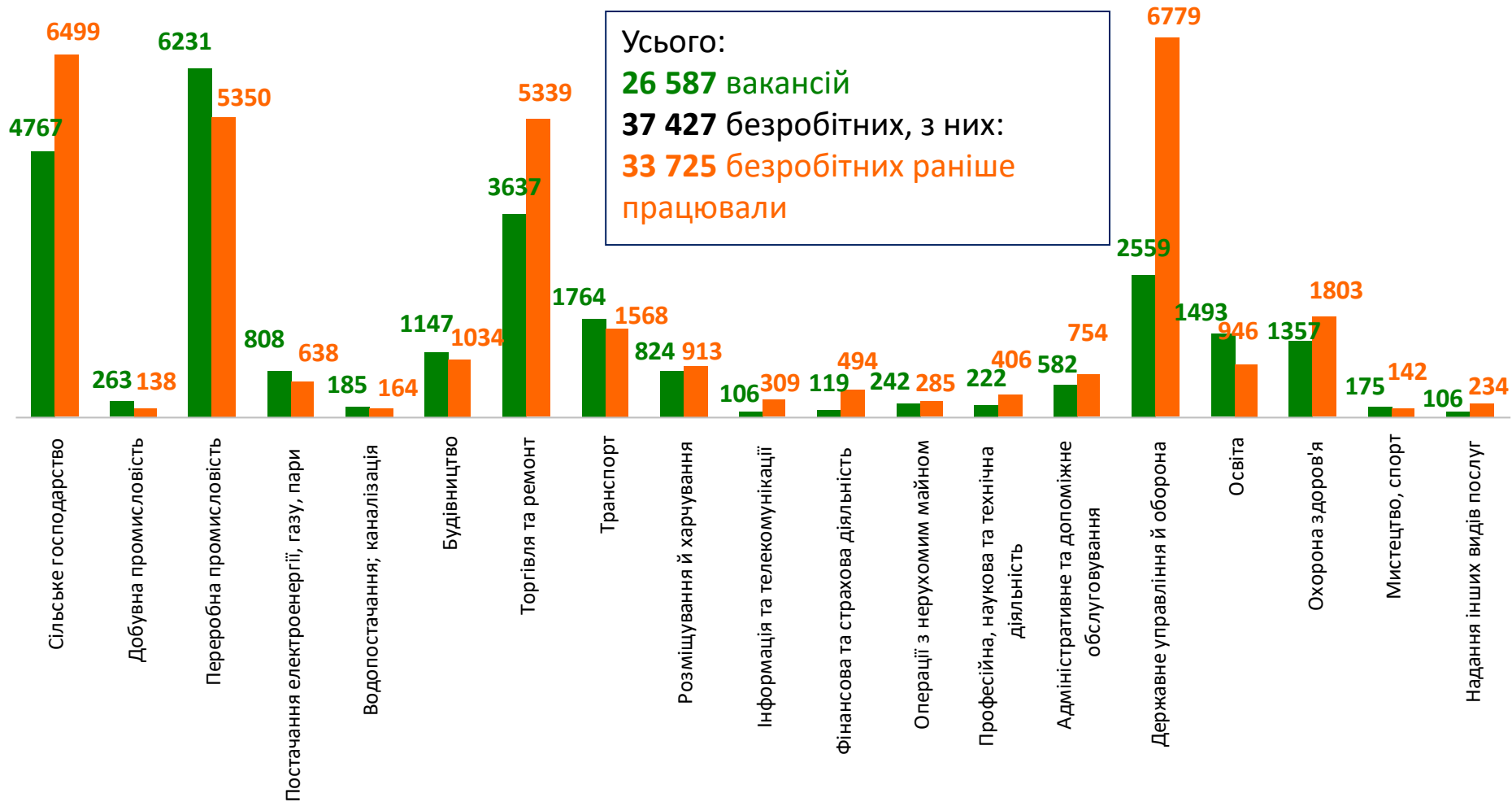
## Кількість безробітних за філіями, осіб

**37 427** безробітних у січні-листопаді 2021 року



## Кількість вакансій та кількість безробітних у січні-листопаді 2021 року

### За видами економічної діяльності



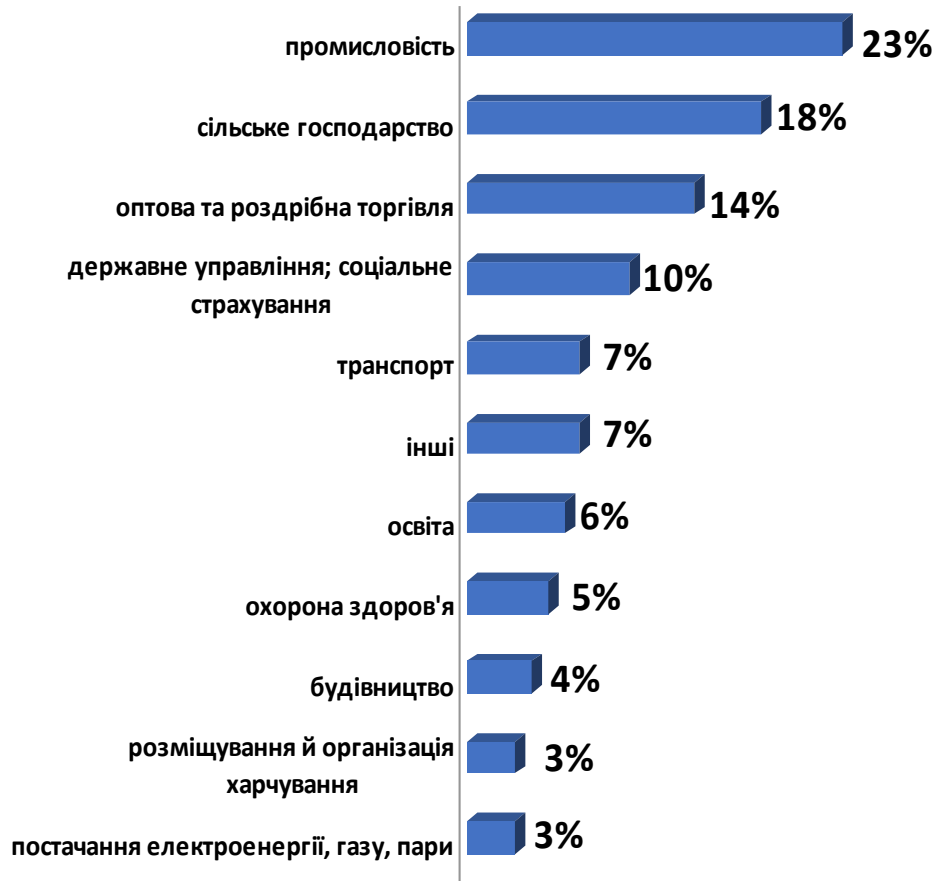
Усього:  
**26 587** вакансій  
**37 427** безробітних, з них:  
**33 725** безробітних раніше працювали

■ кількість вакансій, од.

■ кількість безробітних, осіб



## Структура вакансій, % (за видами економічної діяльності)

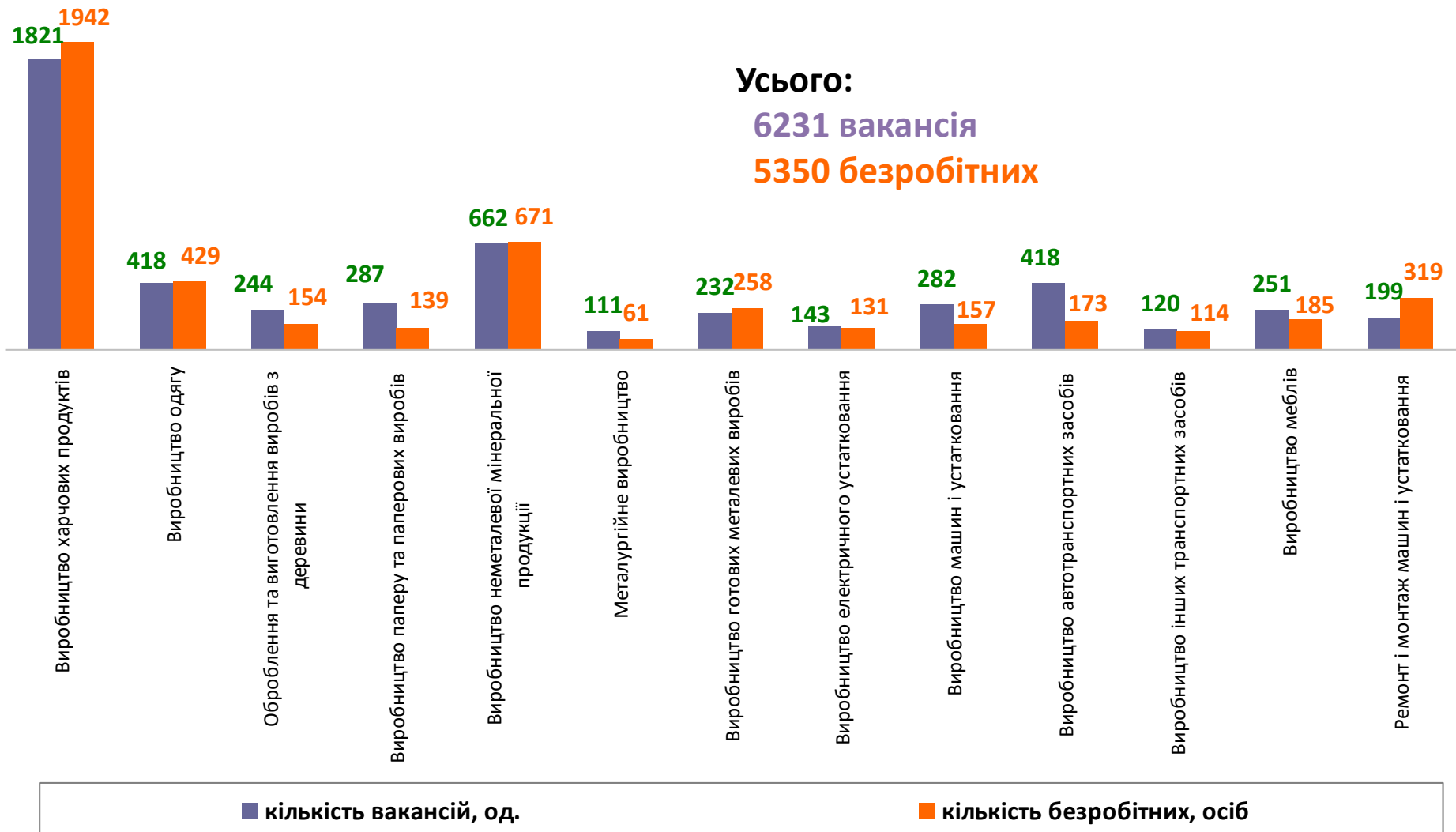


## Структура безробітних, % (за видами економічної діяльності, на яких вони раніше працювали)



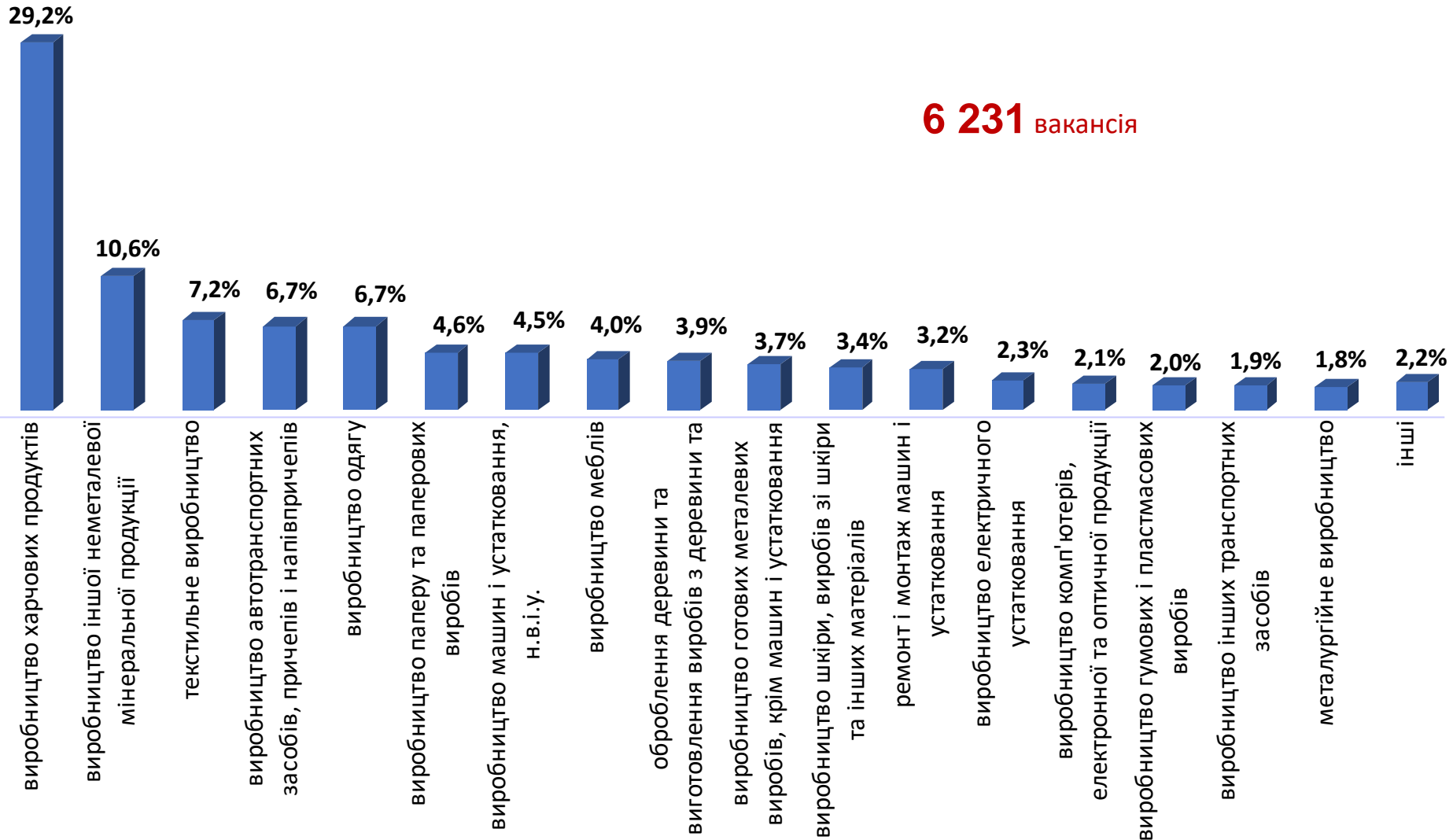
## Кількість вакансій та кількість безробітних

### за окремими видами переробної промисловості

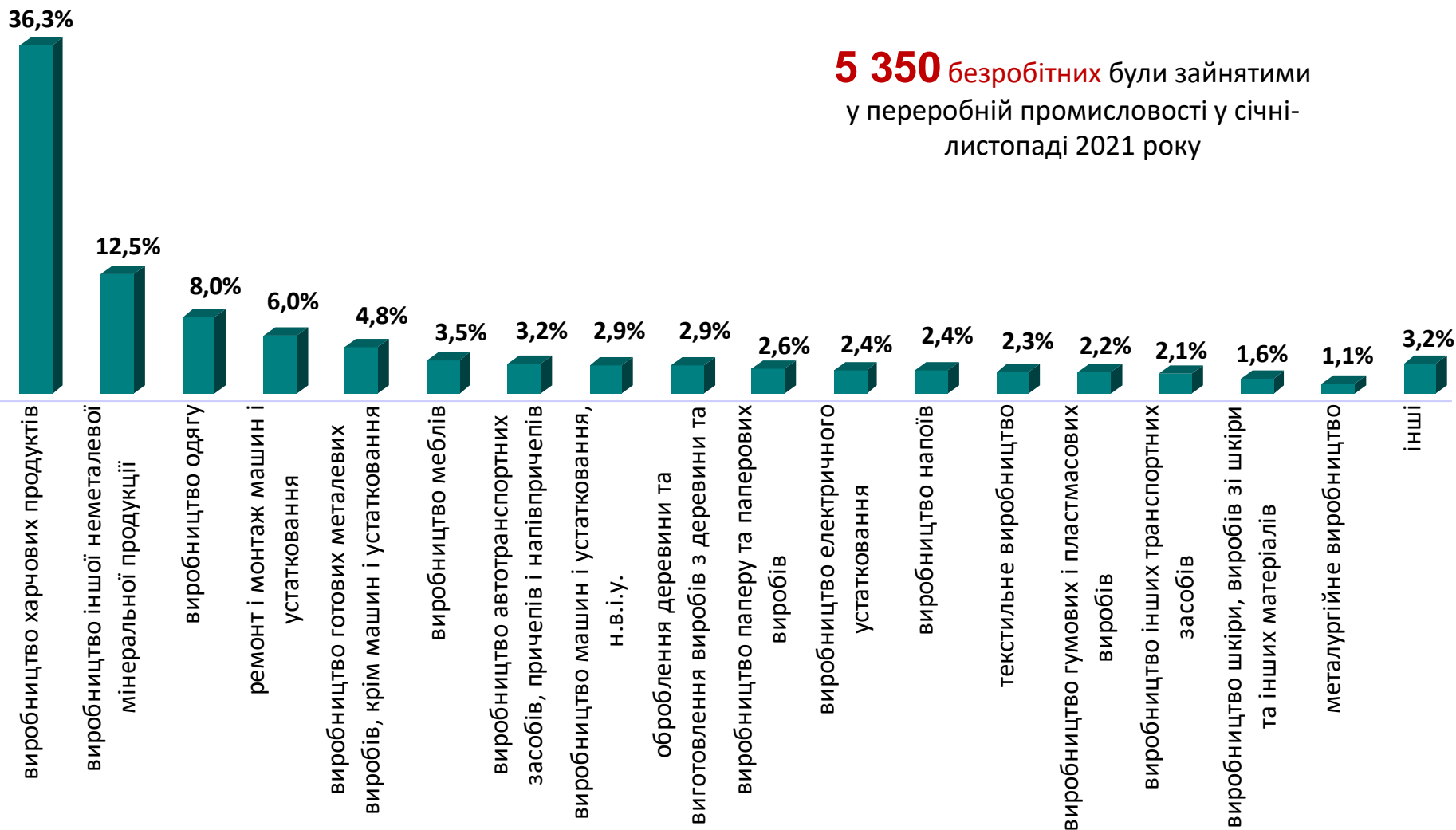




## Структура вакансій за видами переробної промисловості, %



## Структура безробітних за видами переробної промисловості, %



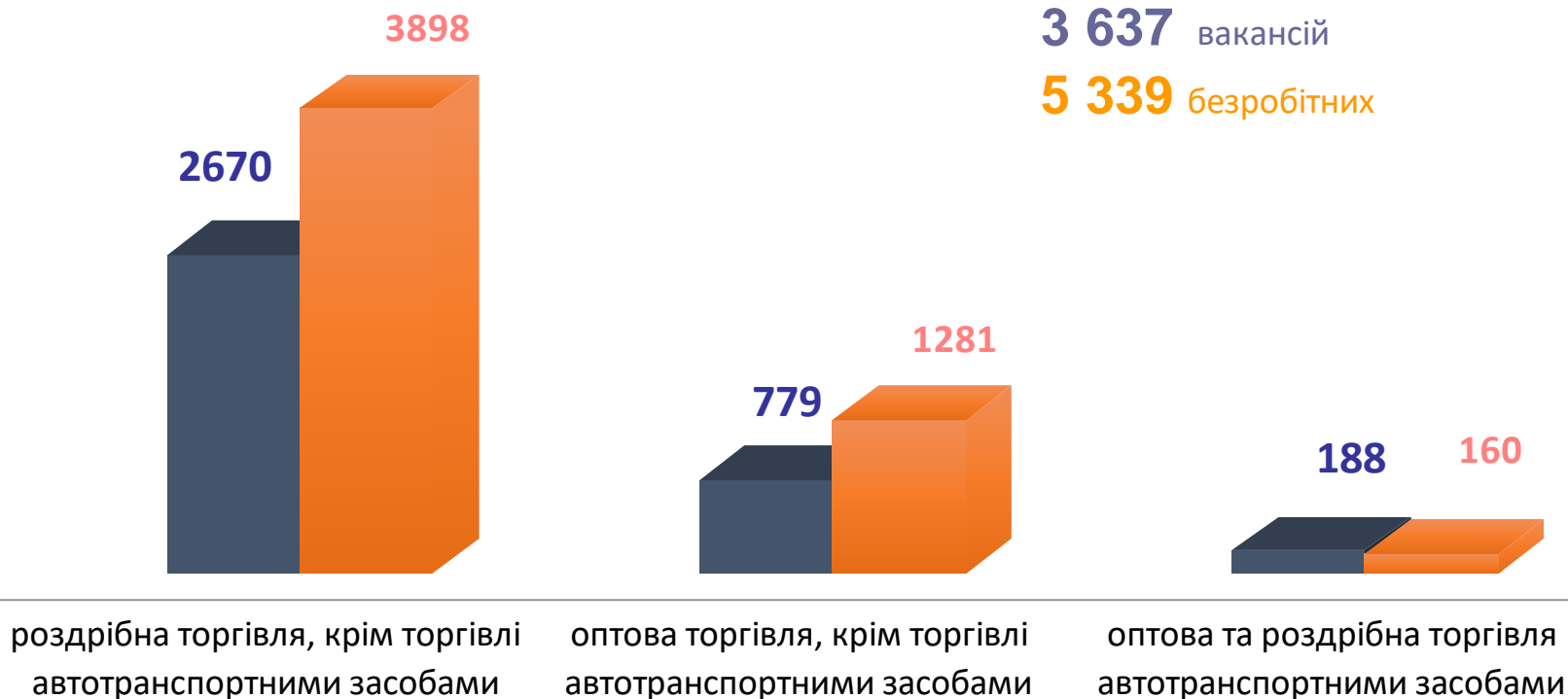


## Кількість вакансій та кількість безробітних за видами оптової та роздрібної торгівлі

Усього:

**3 637** вакансій

**5 339** безробітних



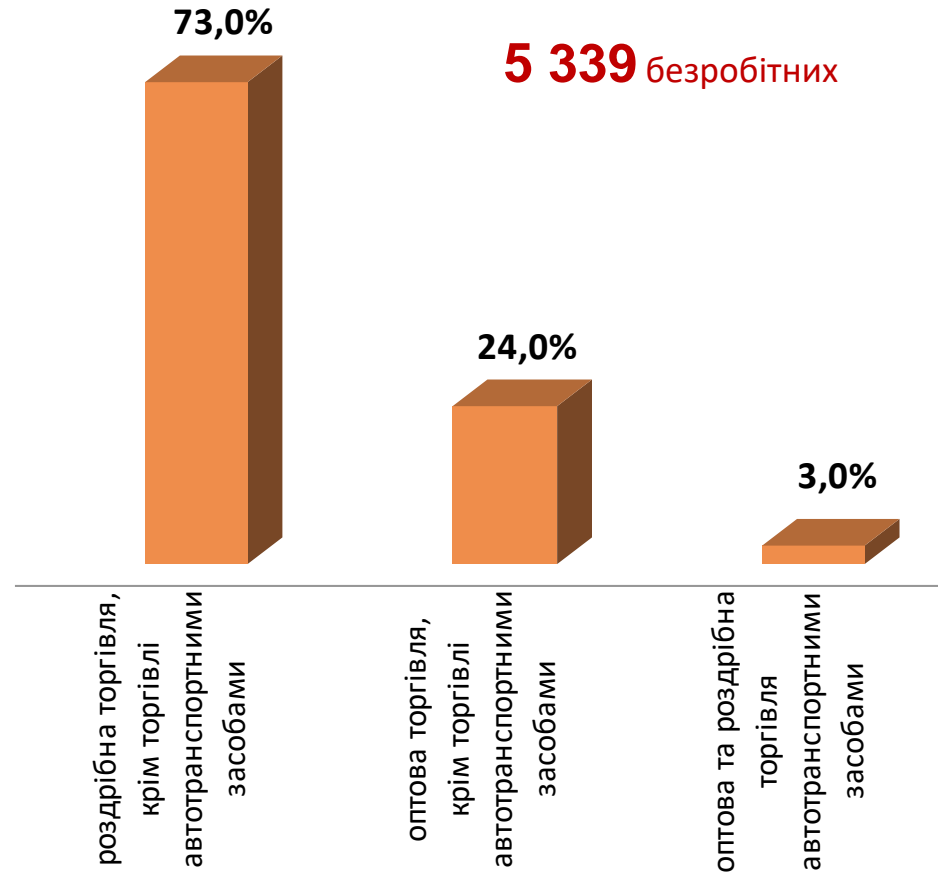
■ Кількість вакансій

■ Кількість безробітних

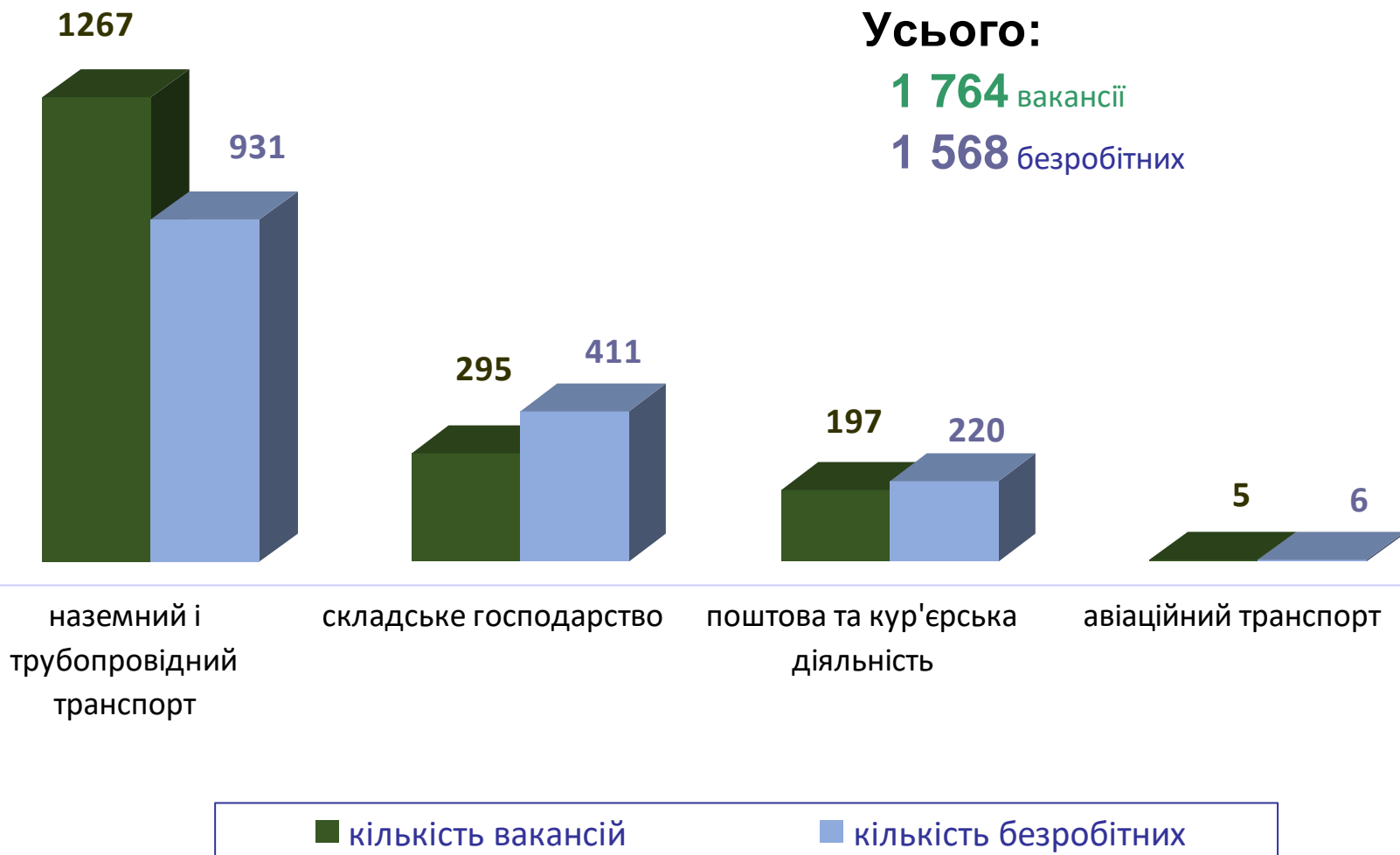
## Структура вакансій за видами оптової та роздрібної торгівлі, %



## Структура безробітних за видами оптової та роздрібної торгівлі, %

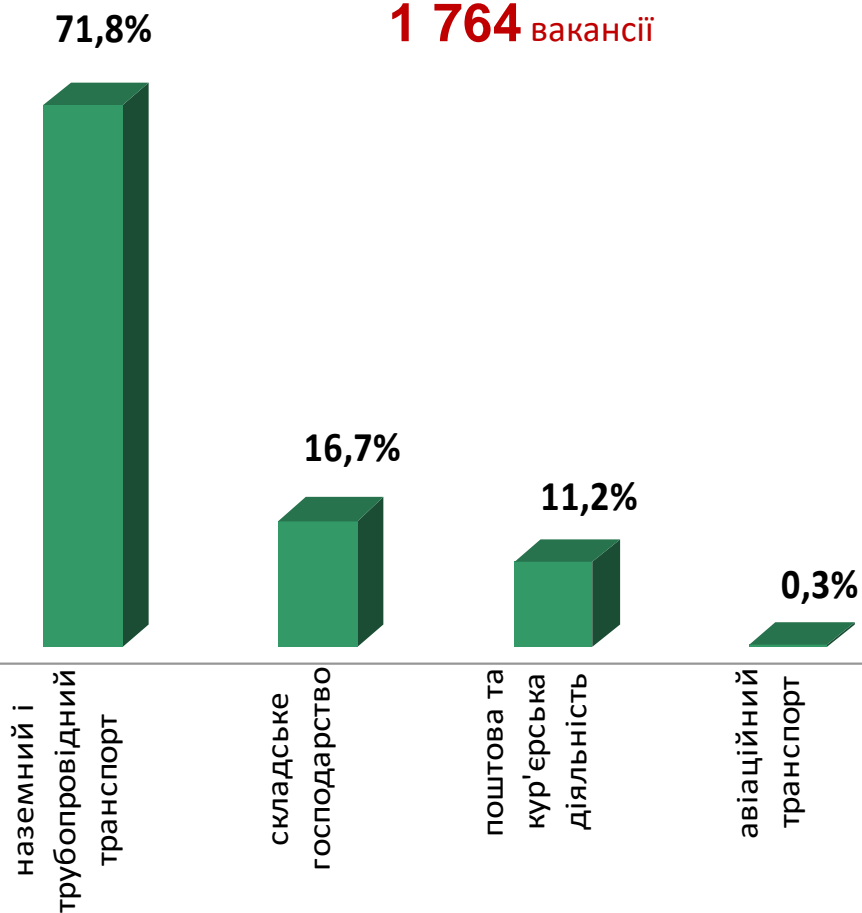


## Кількість вакансій та кількість безробітних у сфері транспорту



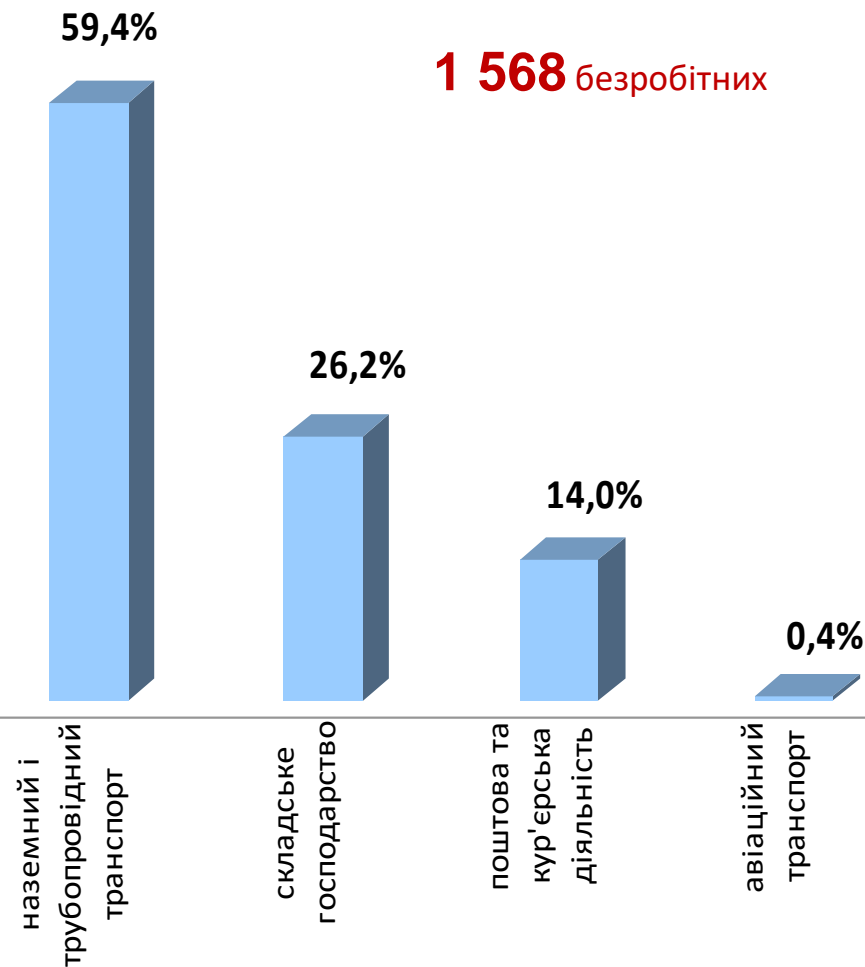
### Структура вакансій у сфері транспорту, %

**1 764** вакансії



### Структура безробітних у сфері транспорту, %

**1 568** безробітних

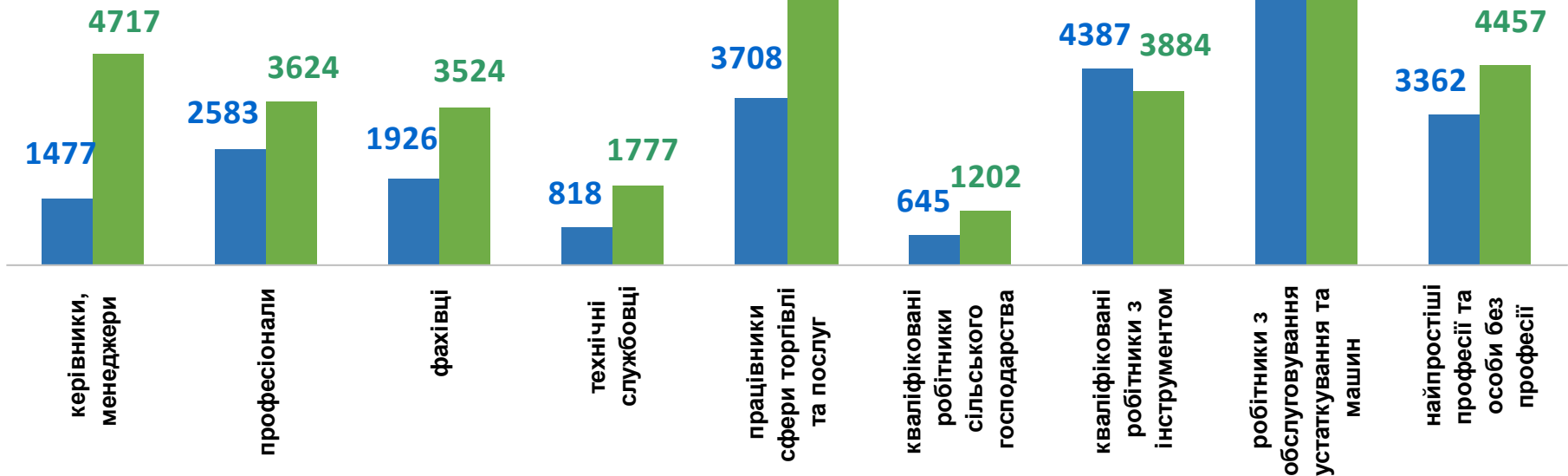


## Кількість вакансій та кількість безробітних За професійними групами

Усього:

26 587 вакансій

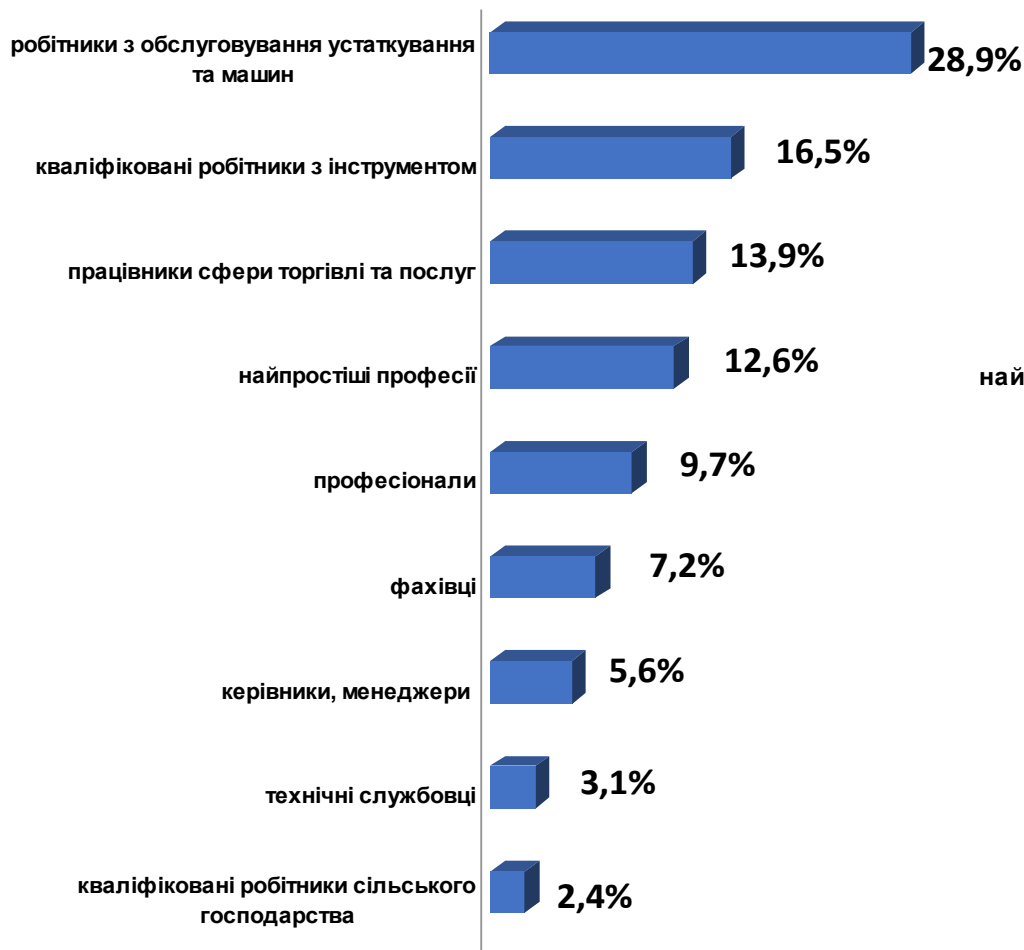
37 427 безробітних



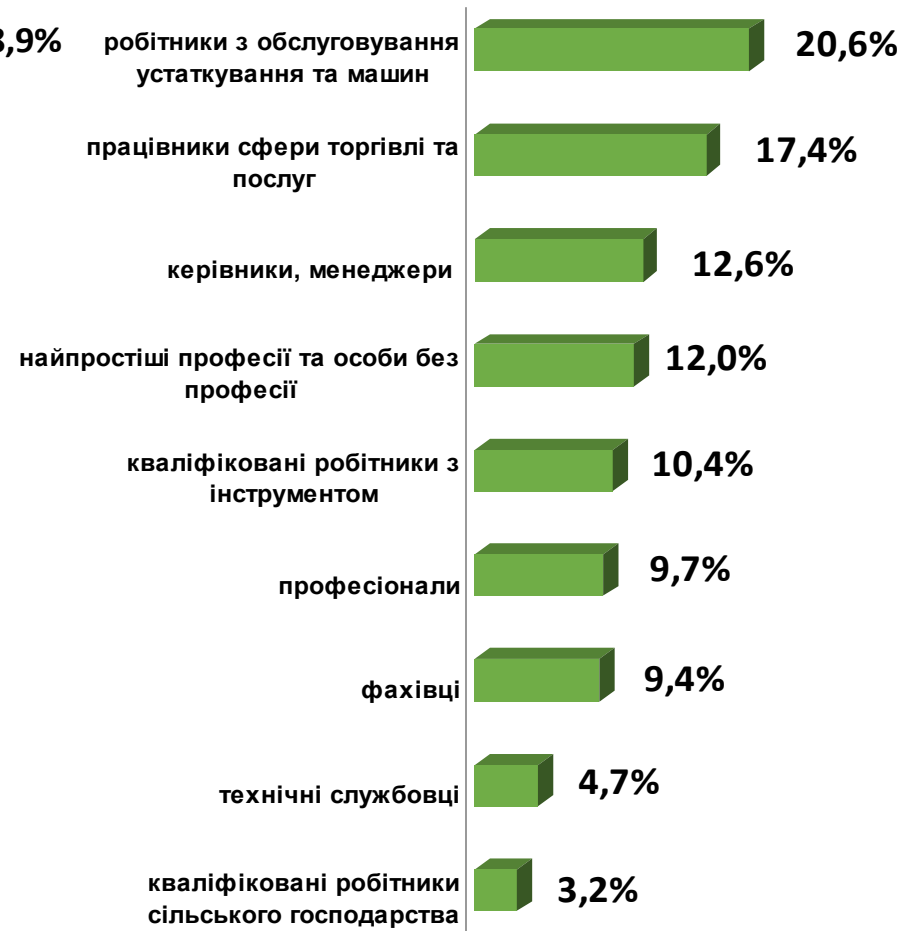
■ кількість вакансій, од.

■ кількість безробітних, осіб

## Структура вакансій за професійними групами, %



## Структура безробітних за професійними групами, %





## Кількість працевлаштованих безробітних, осіб

### За видами економічної діяльності

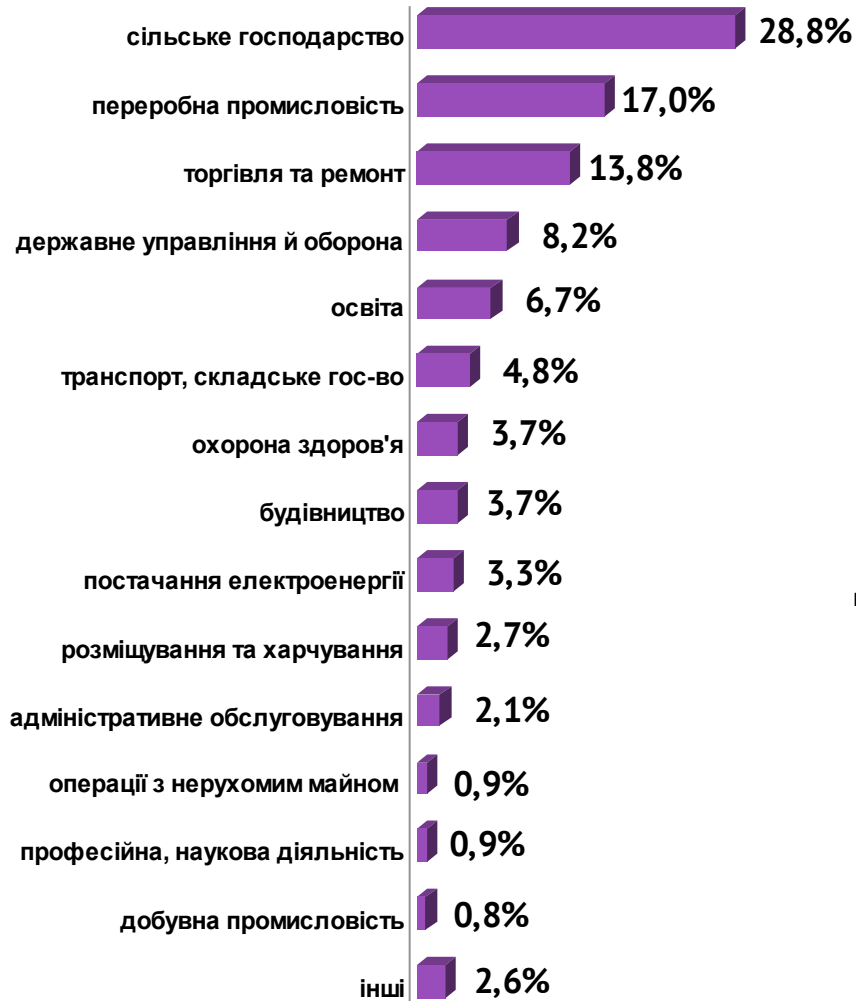


### За професійними групами

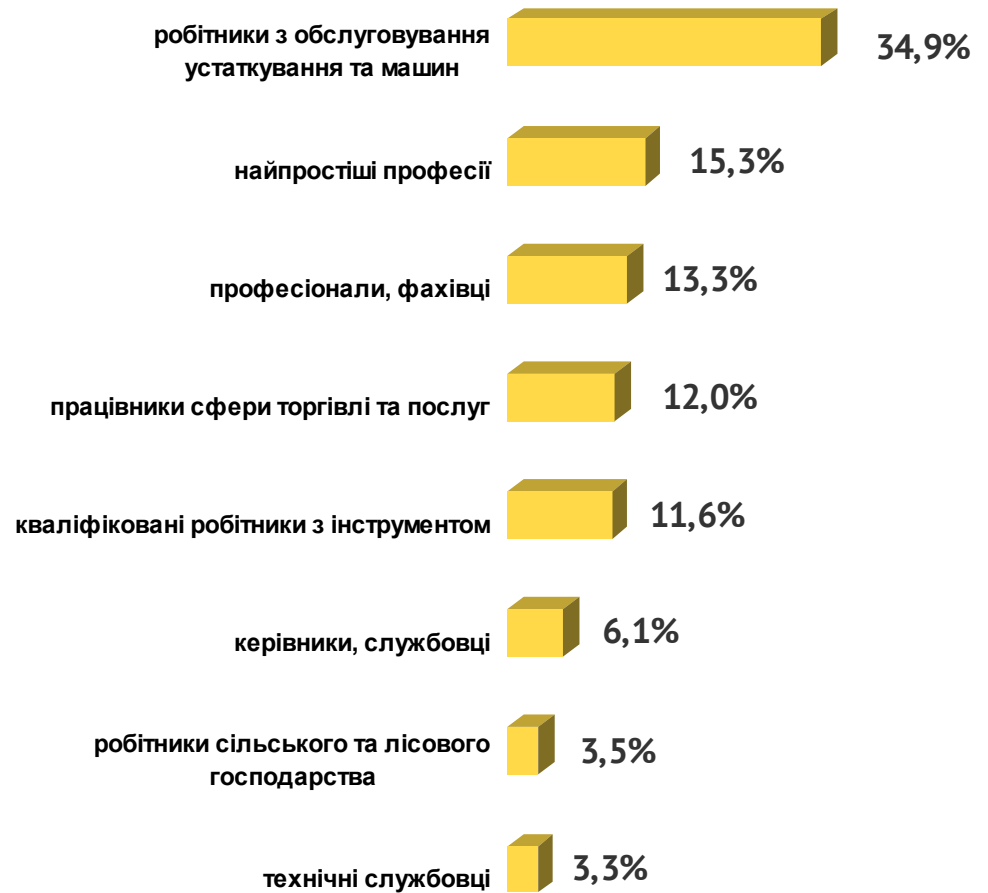


## Структура працевлаштованих безробітних, %

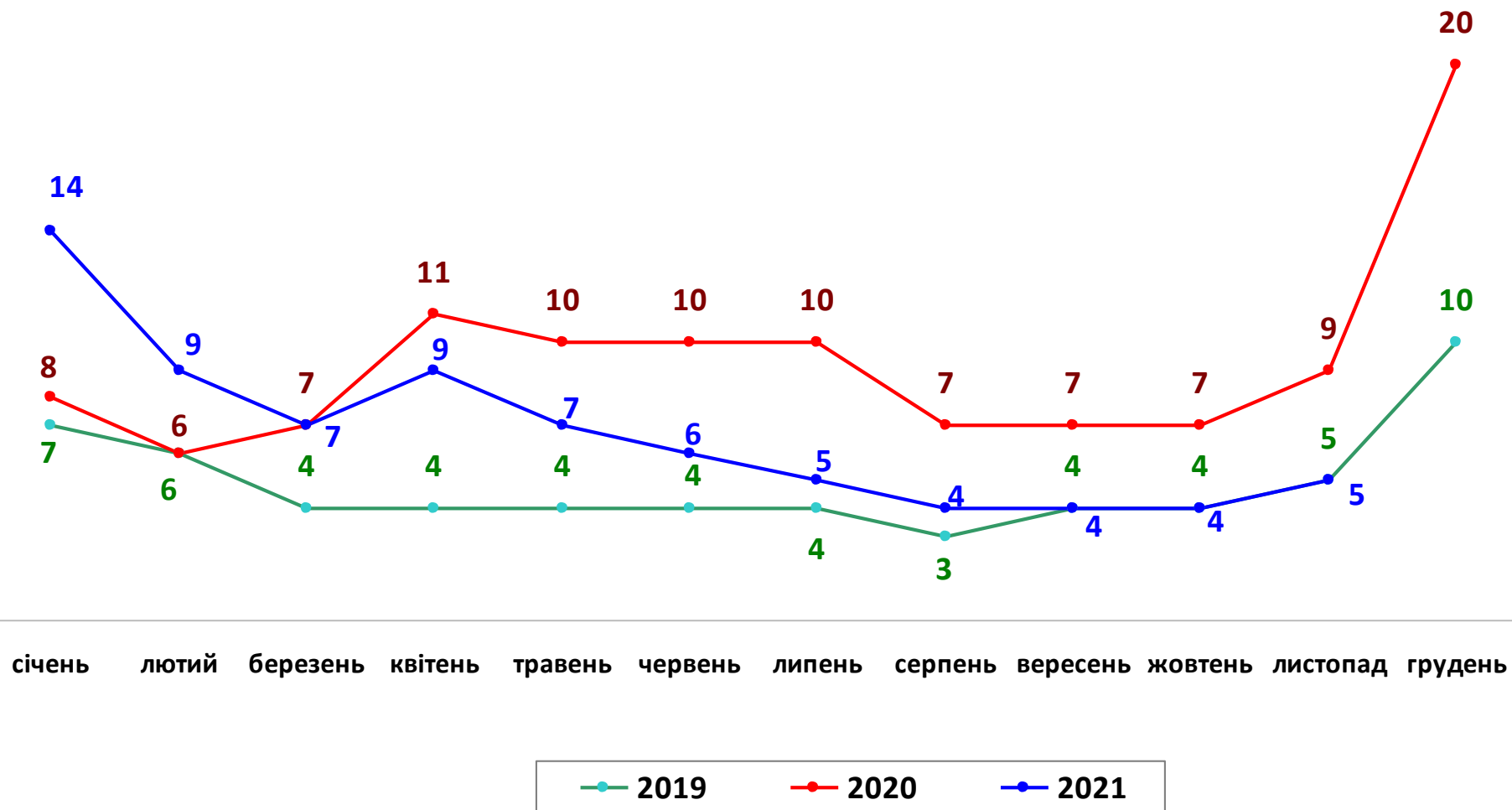
### За видами економічної діяльності



### За професійними групами

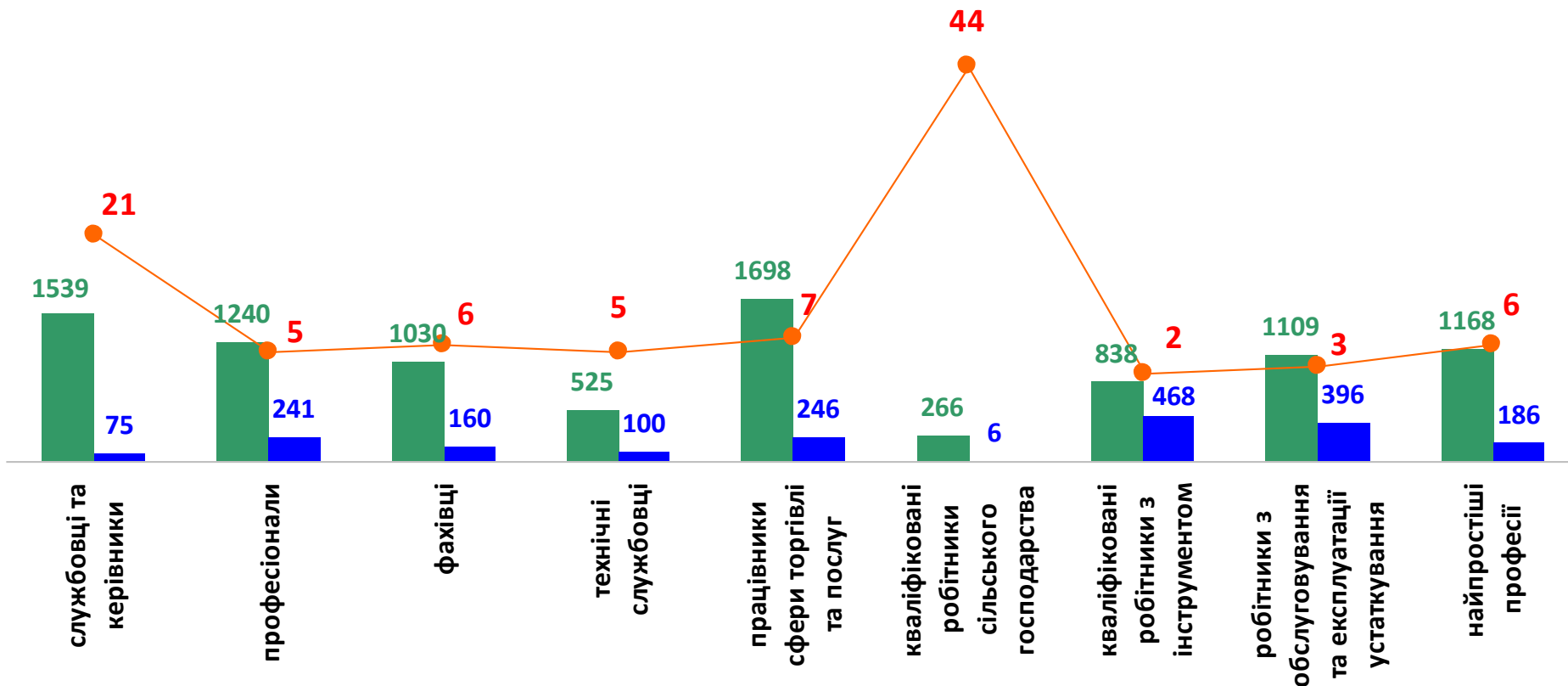


## Кількість претендентів на 1 вакансію, станом на кінець місяця, осіб



## Кількість зареєстрованих безробітних, кількість вакансій та кількість претендентів на 1 вакансію, станом на 1 грудня 2021 р.

### За професійними групами



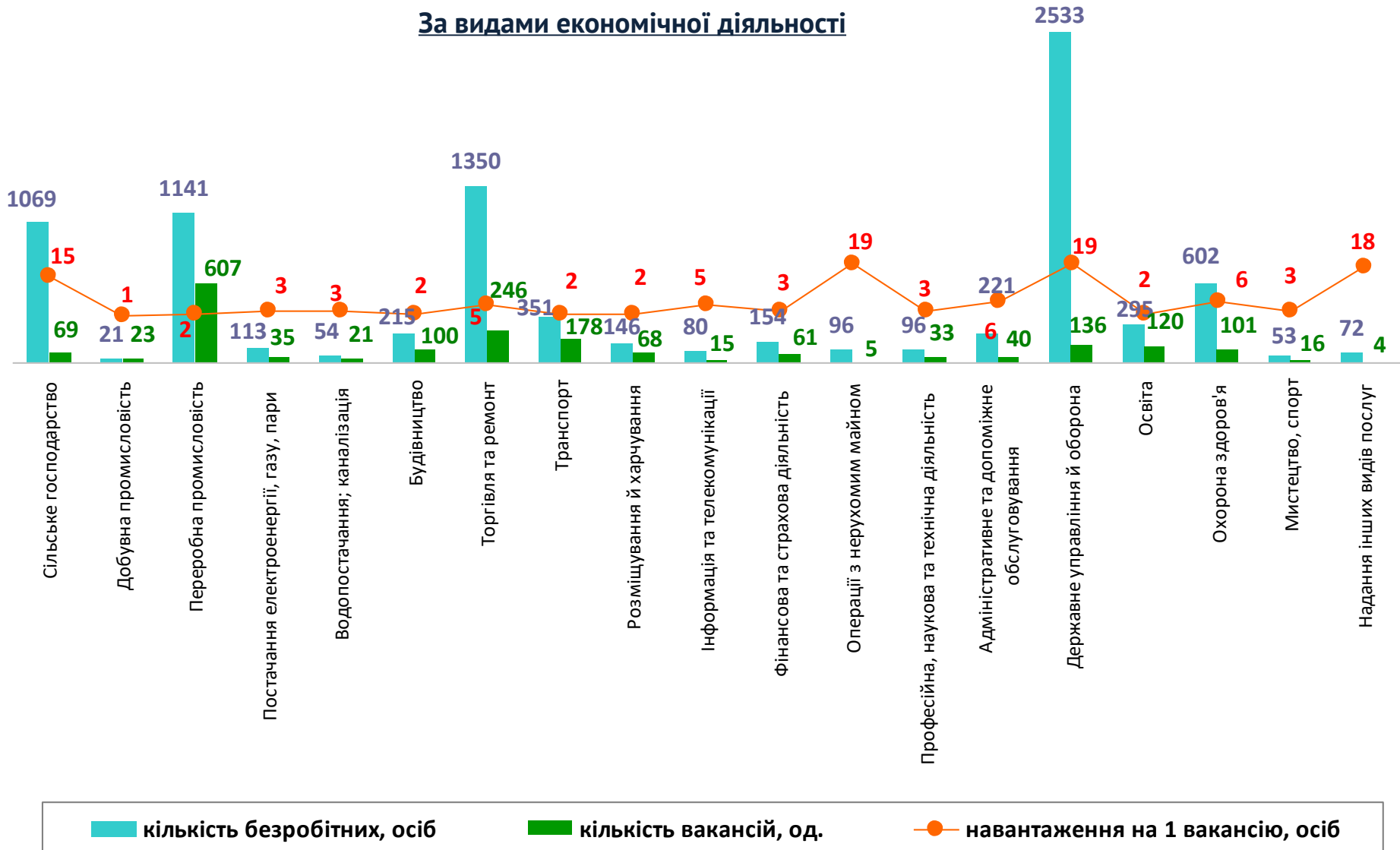
■ кількість безробітних, осіб

■ кількість вакансій, од.

● навантаження на 1 вакансію, осіб

## Кількість зареєстрованих безробітних, кількість вакансій та кількість претендентів на 1 вакансію, станом на 1 грудня 2021 р.

### За видами економічної діяльності





Професії, за якими кількість вакансій є найбільшою, станом на 1 грудня 2021 року  
за професійними групами **ТОП-10**

### Керівники, менеджери

менеджер (управитель)

головний бухгалтер

майстер

завідувач господарства

заступник директора

менеджер(управитель) із надання кредитів

майстер зміни

менеджер (управитель) із збуту

начальник відділу

головний енергетик

### Професіонали, фахівці

інспектор

бухгалтер

інспектор кредитний

сестра медична (брат медичний)

вчитель закладу загальної середньої  
освіти

інженер-технолог

лаборант (хімічні та фізичні дослідження)

механік

лікар загальної практики – сімейний лікар

лікар ветеринарної медицини



Професії, за якими кількість вакансій є найбільшою, станом на 1 грудня 2021 року  
за професійними групами **ТОП-10**

### Технічні службовці

оператор телекомунікаційних послуг

листоноша (поштар)

оператор поштового зв'язку

касир торговельного залу

адміністратор

оператор комп'ютерного набору

обліковець з реєстрації бухгалтерських  
даних

секретар

приймальник замовлень

архіваріус

### Працівники сфери торгівлі та послуг

молодший інспектор (поліція)

кухар

продавець продовольчих товарів

продавець-консультант

охоронник

офіціант

продавець непродовольчих товарів

бармен

молодша медична сестра (молодший  
медичний брат)

помічник вихователя



Професії, за якими кількість вакансій є найбільшою, станом на 1 грудня 2021 року  
за професійними групами **ТОП-10**

## Кваліфіковані робітники сільського господарства

робітник з догляду за тваринами

робітник на лісокультурних  
(лісогосподарських) роботах

вальник лісу

## Кваліфіковані робітники з інструментом

швачка

слюсар-ремонтник

слюсар з механоскладальних робіт

монтер колії

електрогазозварник

електромонтер з ремонту та  
обслуговування електроустаткування

слюсар з ремонту колісних транспортних  
засобів

муляр

електрозварник на автоматичних та  
напівавтоматичних машинах

електрозварник ручного зварювання





Професії, за якими кількість вакансій є найбільшою, станом на 1 грудня 2021 року  
за професійними групами **ТОП-10**

## Робітники з обслуговування устаткування

водій автотранспортних засобів  
оператор лінії у виробництві харчової  
продукції  
водій тролейбуса  
водій навантажувача  
оператор котельні  
токарь  
тракторист  
машиніст екскаватора  
оператор верстатів з програмним  
керуванням  
фрезерувальник

## Найпростіші професії

підсобний робітник  
прибиральник службових приміщень  
вантажник  
кухонний робітник  
двірник  
робітник з комплексного прибирання та  
утримання будинків з прилеглими  
територіями  
комірник  
приймальник товарів  
прибиральник територій  
укладальник-пакувальник



**Професії, за якими спостерігався найбільший  
дефіцит вакансій серед усіх професій  
(за Класифікатором професій), у січні-листопаді 2021  
року**

продавець непродовольчих товарів

військовослужбовець

продавець продовольчих товарів

прибиральник службових приміщень

бухгалтер

стрілець

кухар

продавець-консультант

вчитель закладу загальної середньої освіти

охоронник

директор підприємства

головний бухгалтер

сторож

молодша медична сестра (молодший медичний брат)

касир торговельного залу

менеджер (управитель) із збуту

тракторист

**Професії, за якими спостерігався найбільший  
дефіцит кадрів серед усіх професій  
(за Класифікатором професій), у січні-листопаді 2021  
року**

в'язальник схемних джгутів, кабелів та шнурів

водій автотранспортних засобів

швачка

водій тролейбуса

інспектор

вантажник

офіціант

електромонтер

молодший інспектор (поліція)

монтер колії

слюсар-ремонтник

електрогазозварник

муляр

токарь

складальник виробів з деревини

слюсар з ремонту колісних транспортних засобів

фахівець з публічних закупівель