



**ПОПИТ ТА ПРОПОЗИЦІЯ НА
ЗАРЕЄСТРОВАНОМУ РИНКУ ПРАЦІ
ХМЕЛЬНИЦЬКОЇ ОБЛАСТІ
У 2021 РОЦІ**

Попит та пропозиція на зареєстрованому ринку праці у 2021 році



У 2021 році роботодавці проінформували центри зайнятості про наявність 27,4 тис. вакансій, що на 2,7% менше, ніж у 2020 році.

Структура вакансій за видами економічної діяльності була наступною: 23% вакансій пропонувалося на підприємствах переробної промисловості; 18% - сільського, лісового, рибного господарства; 14% – в оптовій та роздрібній торгівлі, 9% - в державному управлінні й обороні.

У професійному розрізі, найбільше вакансій пропонувалося для працевлаштування: робітників з обслуговування, експлуатації устаткування та машин (28%); кваліфікованих робітників з інструментом (17%); працівників сфери торгівлі та послуг (15%); некваліфікованих працівників (13%), професіоналів (10%); фахівців (7%), керівників, менеджерів (6%).

Станом на 1 січня 2022 року кількість актуальних вакансій, заявлених роботодавцями до обласної служби зайнятості становила 1,9 тис. одиниць, що на 33% більше, ніж на відповідну дату минулого року.

За видами економічної діяльності, більшість вакансій налічувалося в галузі оптової та роздрібної торгівлі (24%), на підприємствах переробної промисловості (22%), освіти (8%),

транспорті (8%), державному управлінні й обороні (7%),

За професійними групами найбільший попит роботодавців спостерігався на:

- працівників сфери торгівлі та послуг – 20% всіх поданих вакансій (продавець, охоронник, кухар, офіціант, бармен, молодша медична сестра (молодший медичний брат), соціальний робітник);
- кваліфікованих робітників з інструментом – 17% (швачка, слюсар-ремонтник, слюсар, пекар, монтер колії, електромонтер, електрогазозварник, муляр, формувальник ковбасних виробів, електрозварник);
- професіоналів – 16% (інспектор, фармацевт, вчитель закладу загальної середньої освіти, фахівець з публічних закупівель, спеціаліст державної служби, керівник музичний, інженер, лікар-анестезіолог, лікар ветеринарної медицини);
- робітників з обслуговування, експлуатації устаткування та машин – 15% (водій, тракторист, токар, водій навантажувача, оператор котельні, фрезерувальник, машиніст екскаватора, машиніст (кочегар) котельної, автоматник, оператор верстатів з програмним керуванням, машиніст екструдера);
- фахівців – 9% (бухгалтер, сестра медична (брат медичний), механік, асистент фармацевта, технолог, агент страховий, експедитор, лаборант).

Попит та пропозиція на зареєстрованому ринку праці у 2021 році



У 2021 році послугами обласної служби зайнятості скористалися 41,4 тис. безробітних громадян, що на 5,8% менше, ніж у 2020 році.

За видами економічної діяльності, серед безробітних, які мали професійний досвід, 21% раніше працювали у сфері сільського господарства; 19% - в державному управлінні й соціальному страхуванні; 16% – на підприємствах переробної промисловості; 15% – в оптовій та роздрібній торгівлі.

За професійними групами, серед зареєстрованих безробітних переважають робітники з обслуговування, експлуатації устаткування (23%); працівники сфери торгівлі та послуг (17%); керівники, менеджери (12%); представники найпростіших професій (12%).

Станом на 1 січня 2022 року послуги обласної служби зайнятості отримували 12,0 тис. зареєстрованих безробітних, що на 28% менше, ніж на відповідну дату минулого року.

За статтю: у загальній кількості зареєстрованих безробітних, чоловіки становили – 5,7 тис. осіб (або 47%), жінки – 6,3 тис. осіб (або 53%).

За віковими групами: 27% зареєстрованих безробітних були у віці до 35 років; 27% – у віці від 35 до 44 років; 29% – у віці від 45 до 55 років; 17% – понад 55 років.

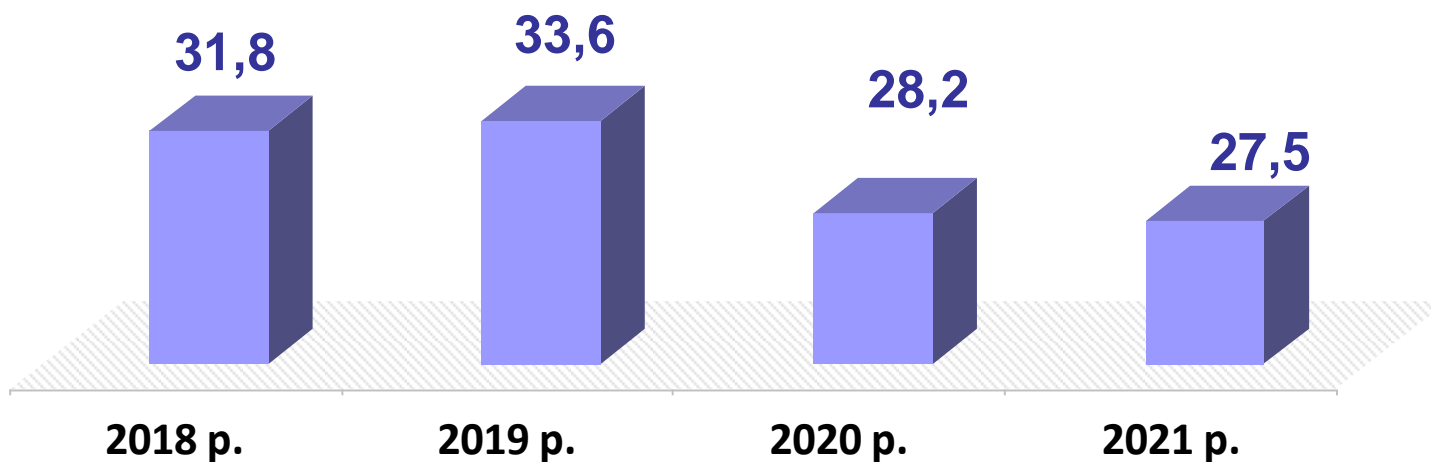
Суттєвим залишається дисбаланс між попитом та пропозицією робочої сили. Станом на 1 січня 2022 року, в середньому по Хмельницькій області, на одне вільне робоче місце претендувало 11 безробітних (на 1 січня 2021 року – 20 осіб).

Найбільша невідповідність попиту на робочу силу та її пропозиції у професійно-кваліфікаційному розрізі спостерігалася серед кваліфікованих робітників сільського господарства (на одну вакансію претендували 69 осіб); керівників та менеджерів (26 осіб), робітників з обслуговування, експлуатації устаткування (17 осіб), (6 осіб), представників найпростіших професій (16%).

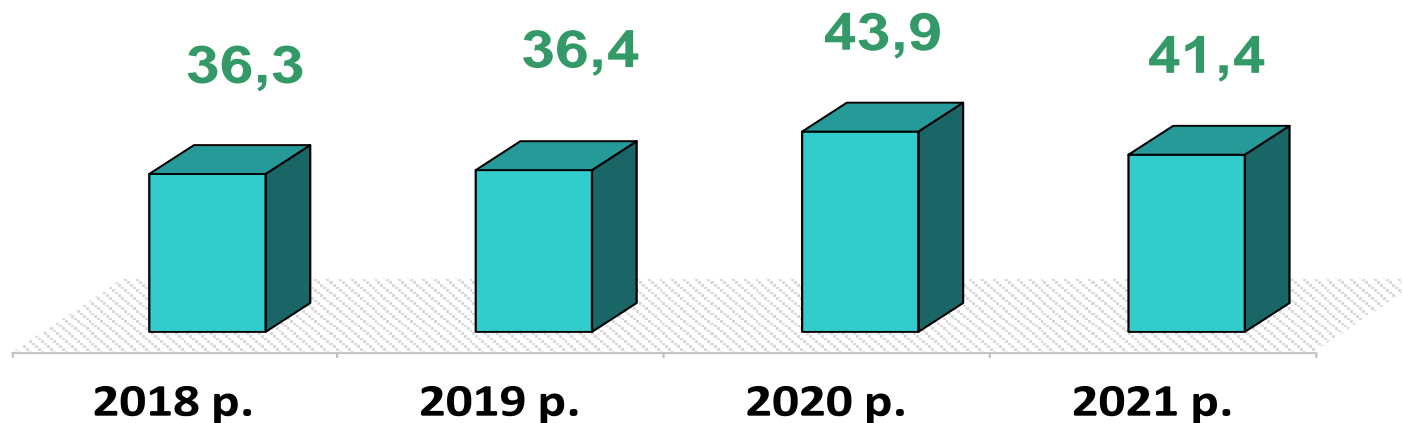
Найбільших труднощів з працевлаштуванням зазнають продавці, військовослужбовці, підсобні робітники прибиральники, бухгалтери, кухарі. Наприклад: для 571 безробітного військовослужбовця немає жодної вакансії; для 3138 безробітних продавців було 1748 вакансій.

Нестача кадрів спостерігалася серед представників таких професій: в'язальник схемних джгутів, швачка, водій тролейбуса, інспектор, вантажник, офіціант, молодший інспектор (поліція), електромонтер, монтер колії, муляр, складальник виробів з деревини, токар, електрогазозварник.

Кількість вакансій, *тис. одиниць*

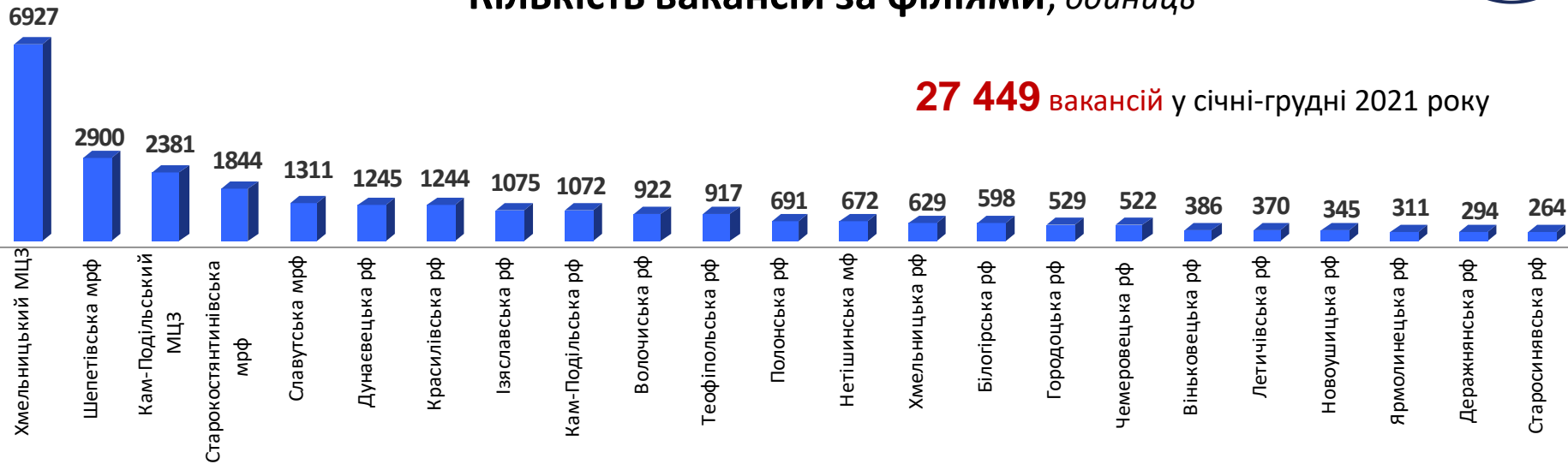


Кількість безробітних, *тис. осіб*



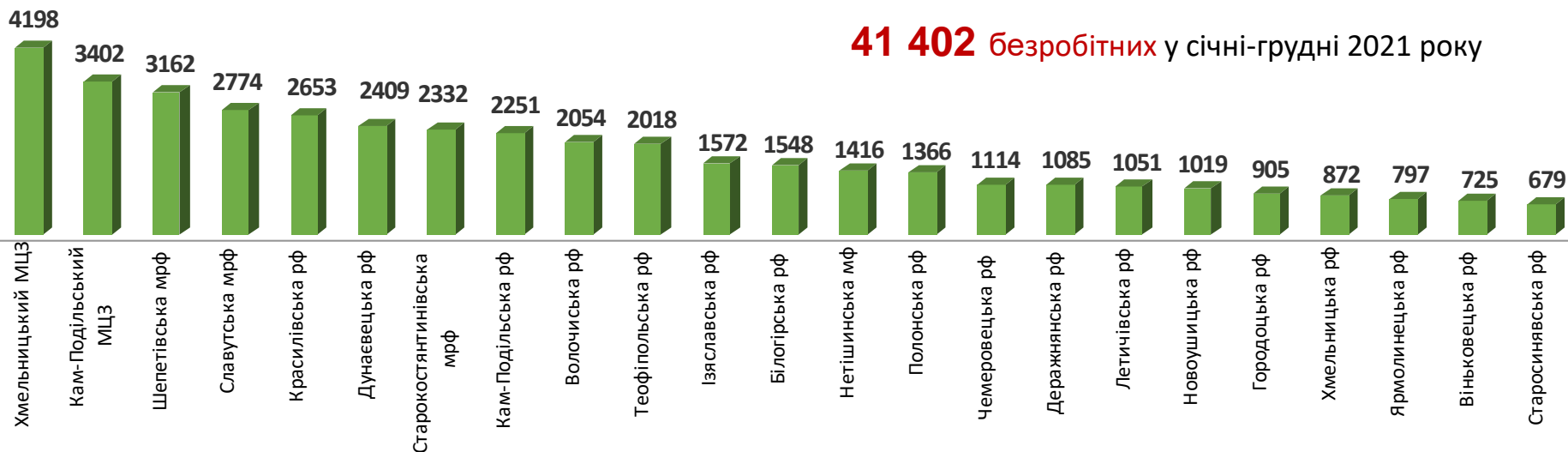
Кількість вакансій за філіями, одиниць

27 449 вакансій у січні-грудні 2021 року



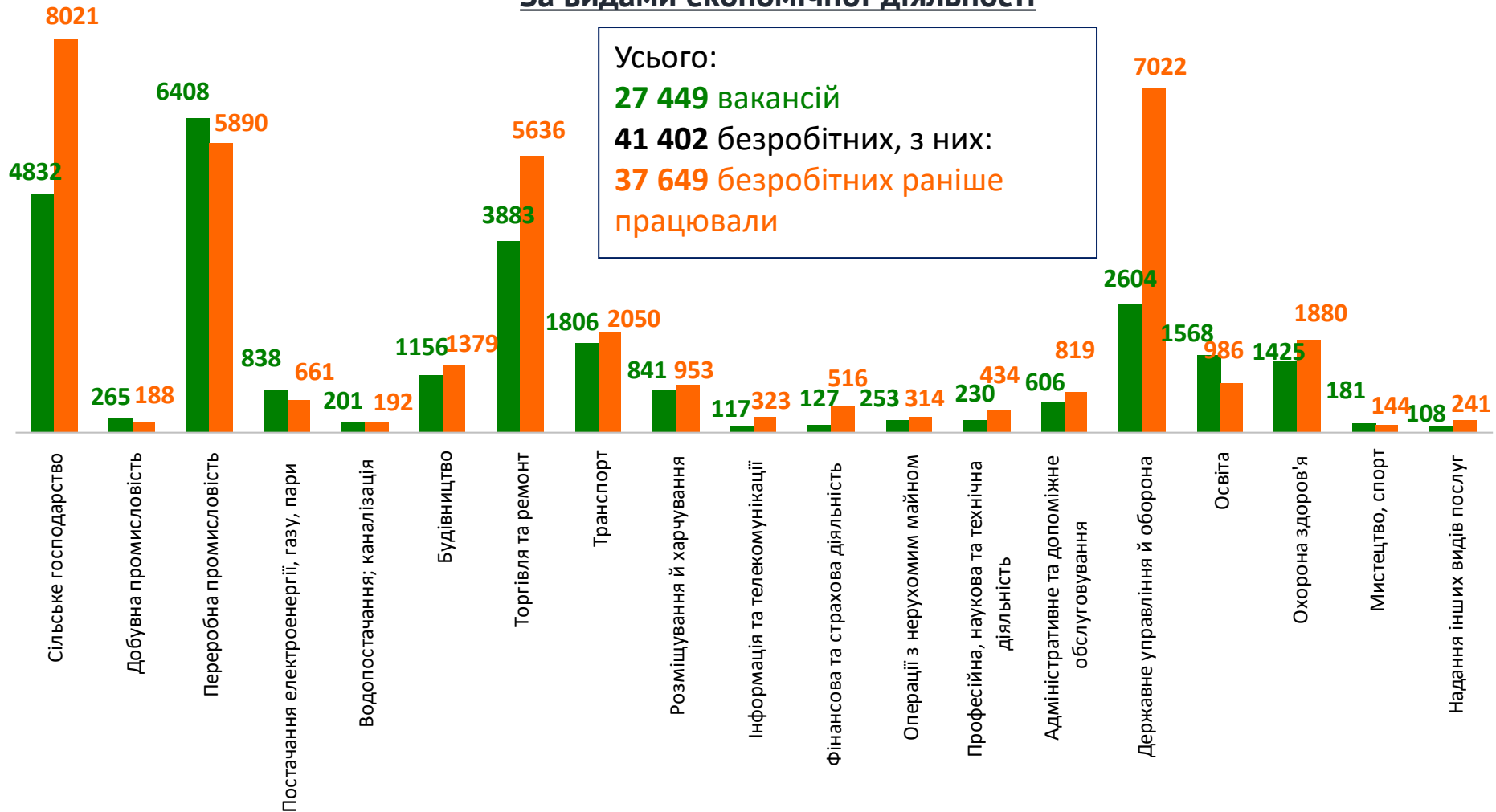
Кількість безробітних за філіями, осіб

41 402 безробітних у січні-грудні 2021 року



Кількість вакансій та кількість безробітних у 2021 році

За видами економічної діяльності



■ кількість вакансій, од.

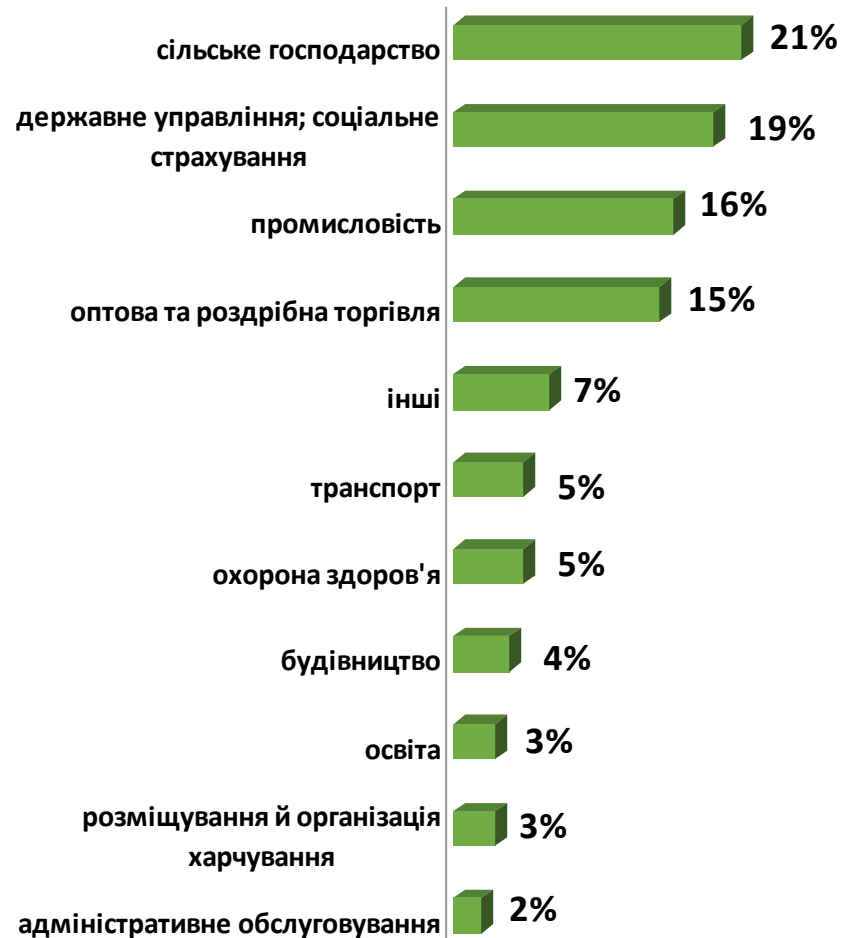
■ кількість безробітних, осіб



Структура вакансій, % (за видами економічної діяльності)

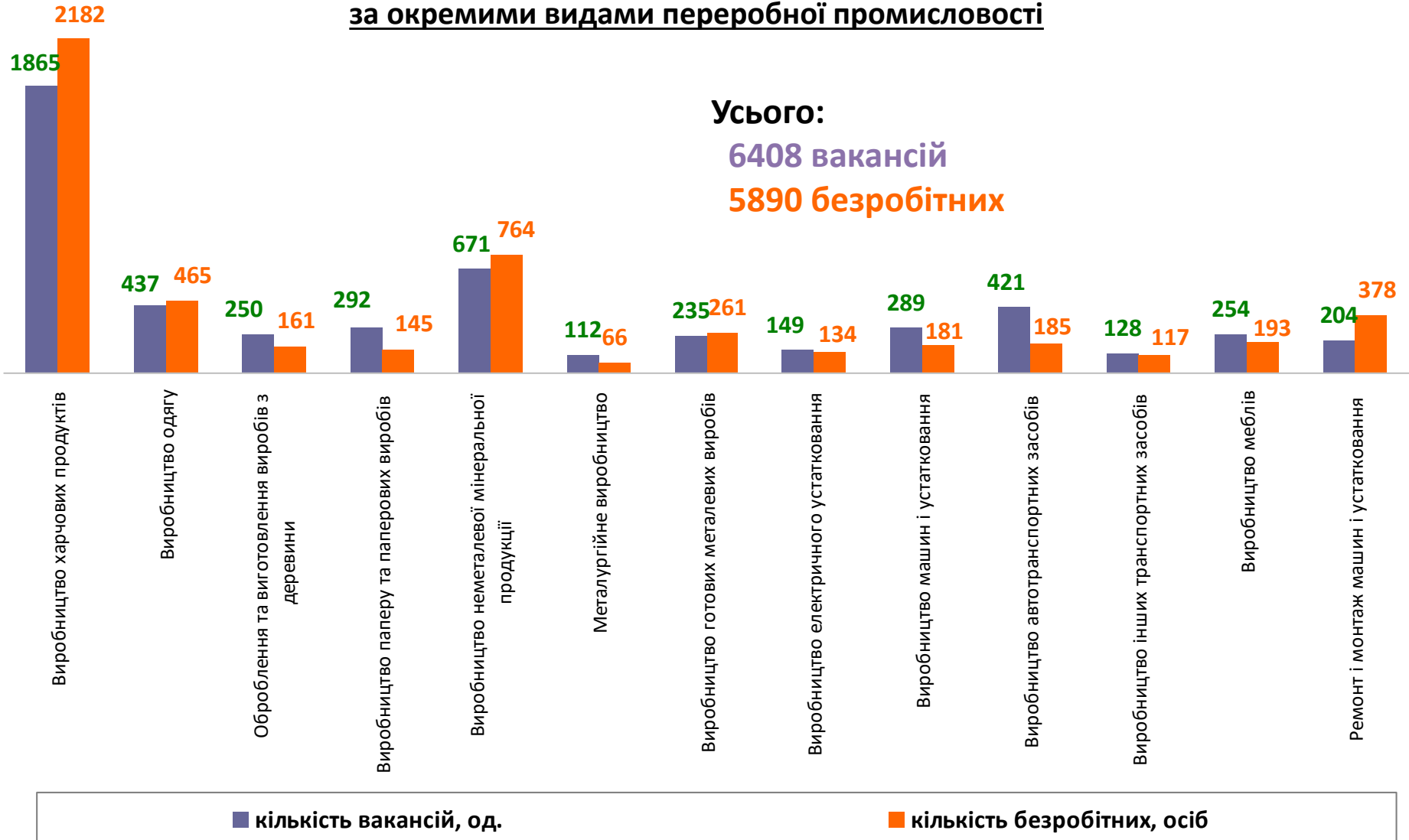


Структура безробітних, % (за видами економічної діяльності, на яких вони раніше працювали)

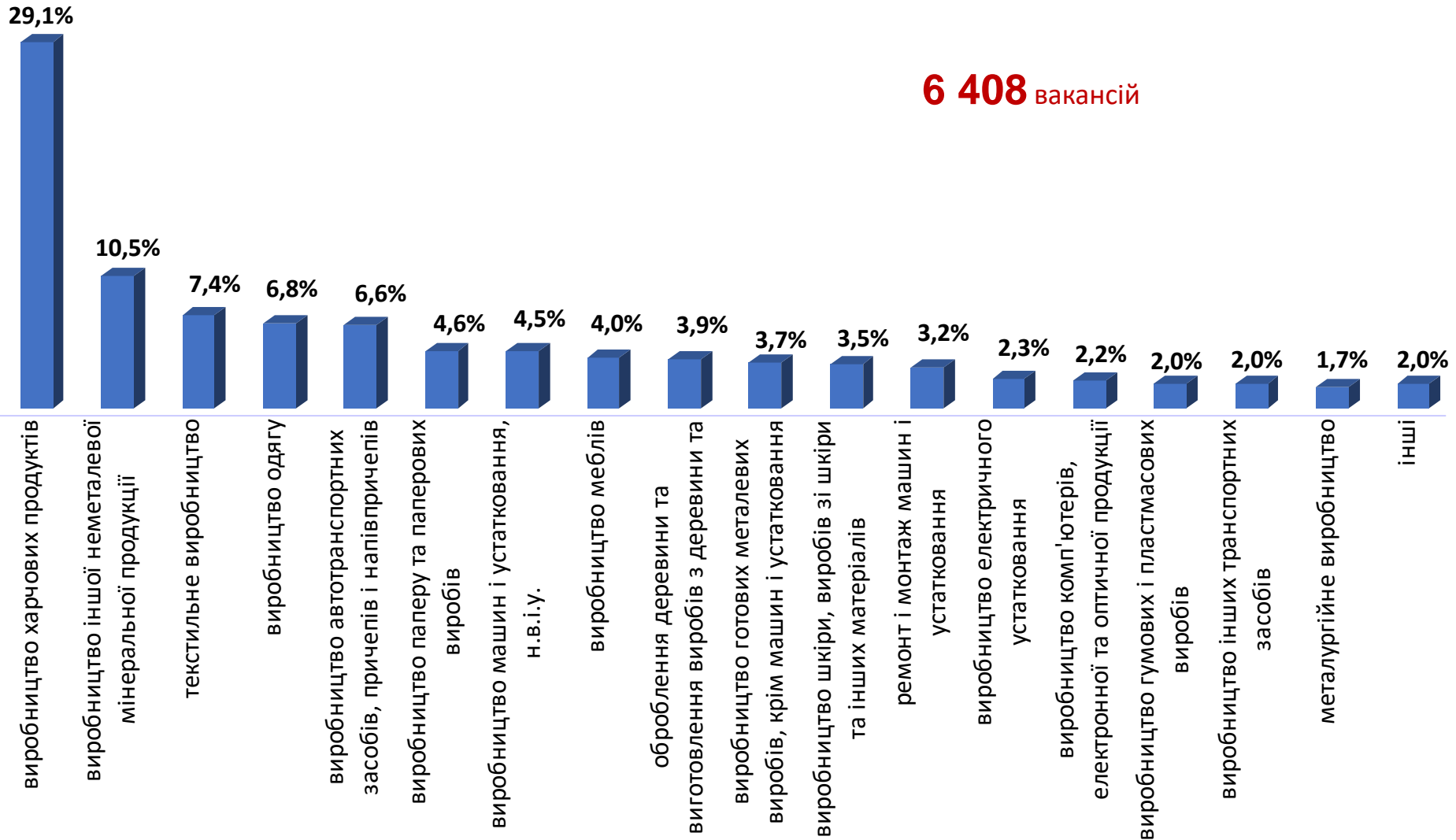


Кількість вакансій та кількість безробітних

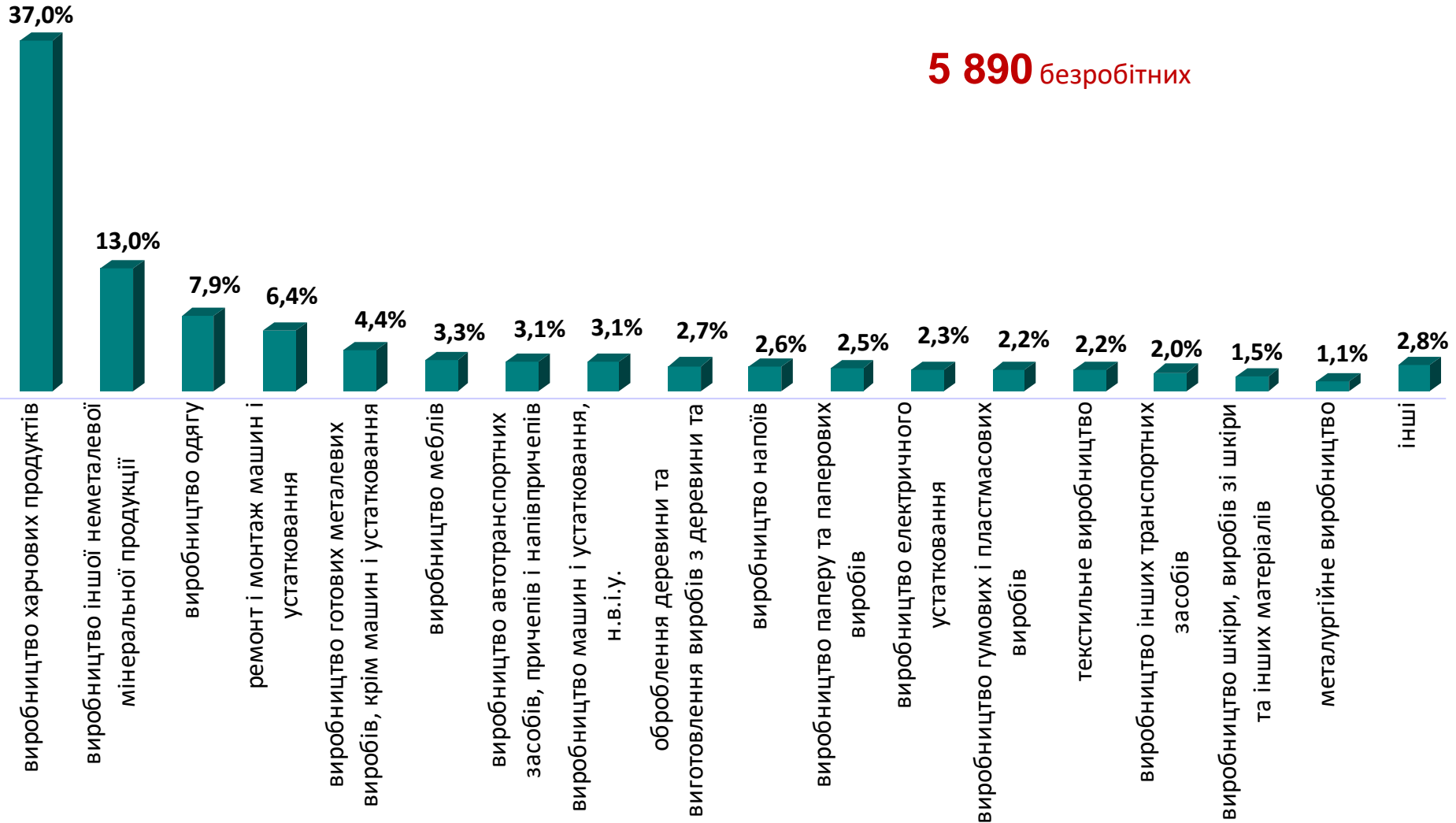
за окремими видами переробної промисловості



Структура вакансій за видами переробної промисловості, %



Структура безробітних за видами переробної промисловості, %



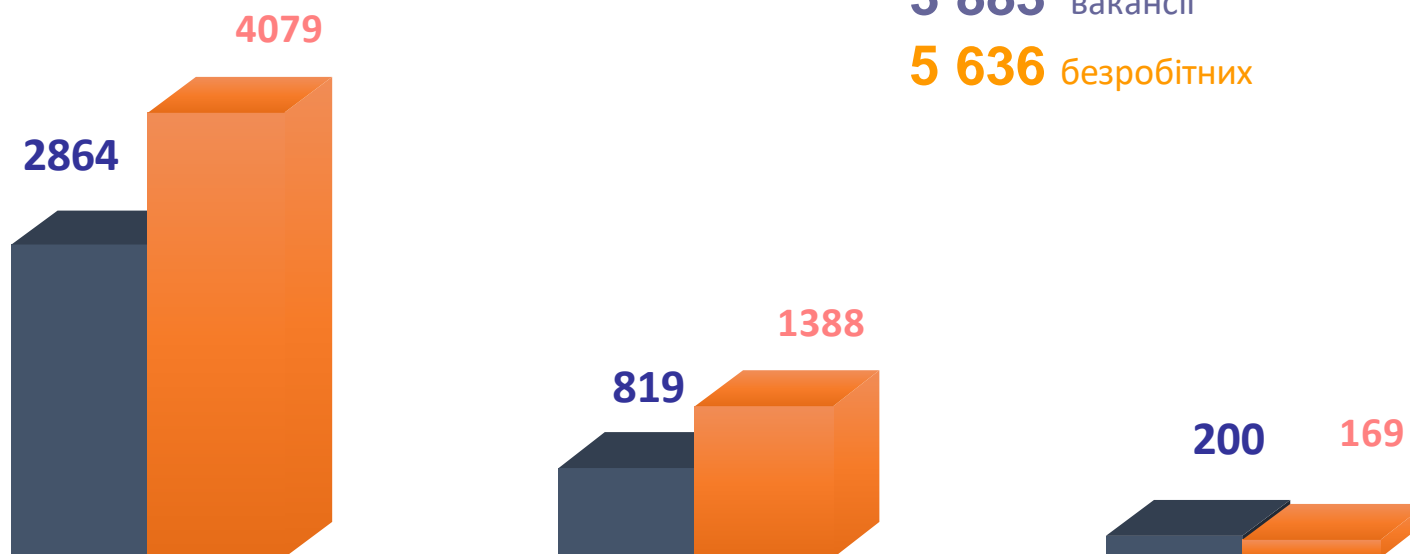


Кількість вакансій та кількість безробітних за видами оптової та роздрібної торгівлі

Усього:

3 883 вакансії

5 636 безробітних



роздрібна торгівля, крім торгівлі
автотранспортними засобами

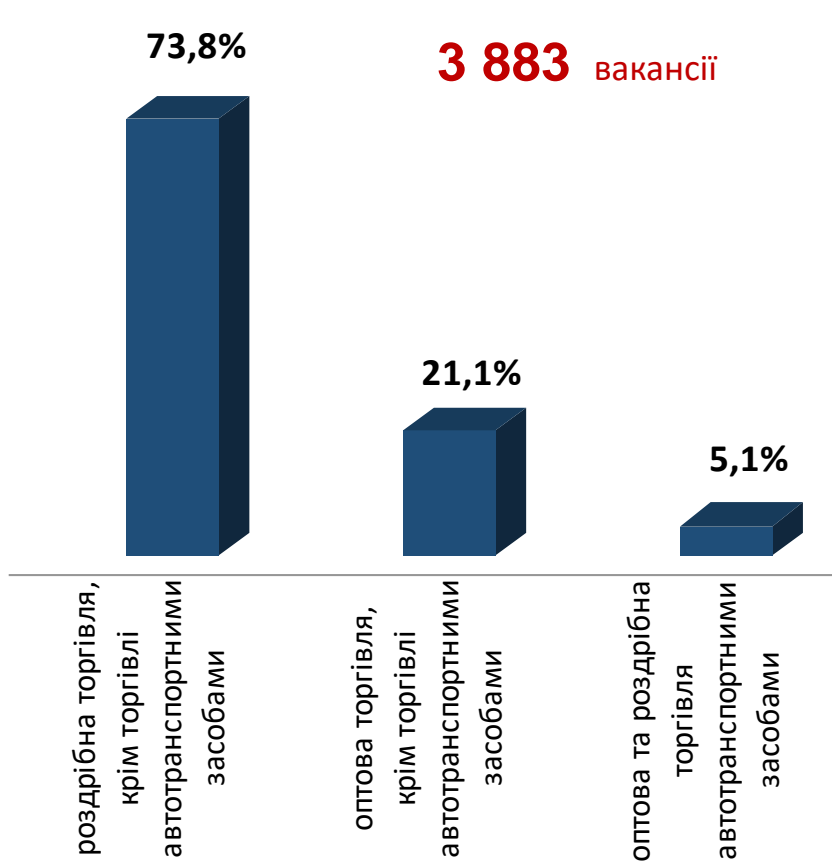
оптова торгівля, крім торгівлі
автотранспортними засобами

оптова та роздрібна торгівля
автотранспортними засобами

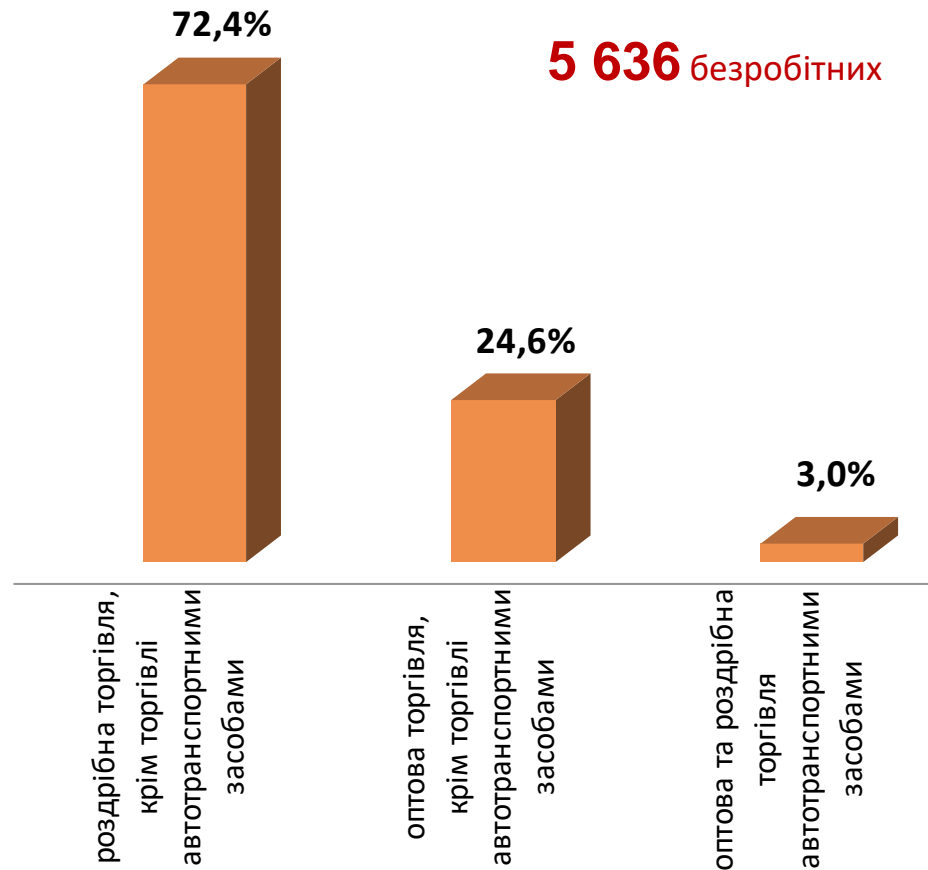
■ Кількість вакансій

■ Кількість безробітних

Структура вакансій за видами оптової та роздрібної торгівлі, %

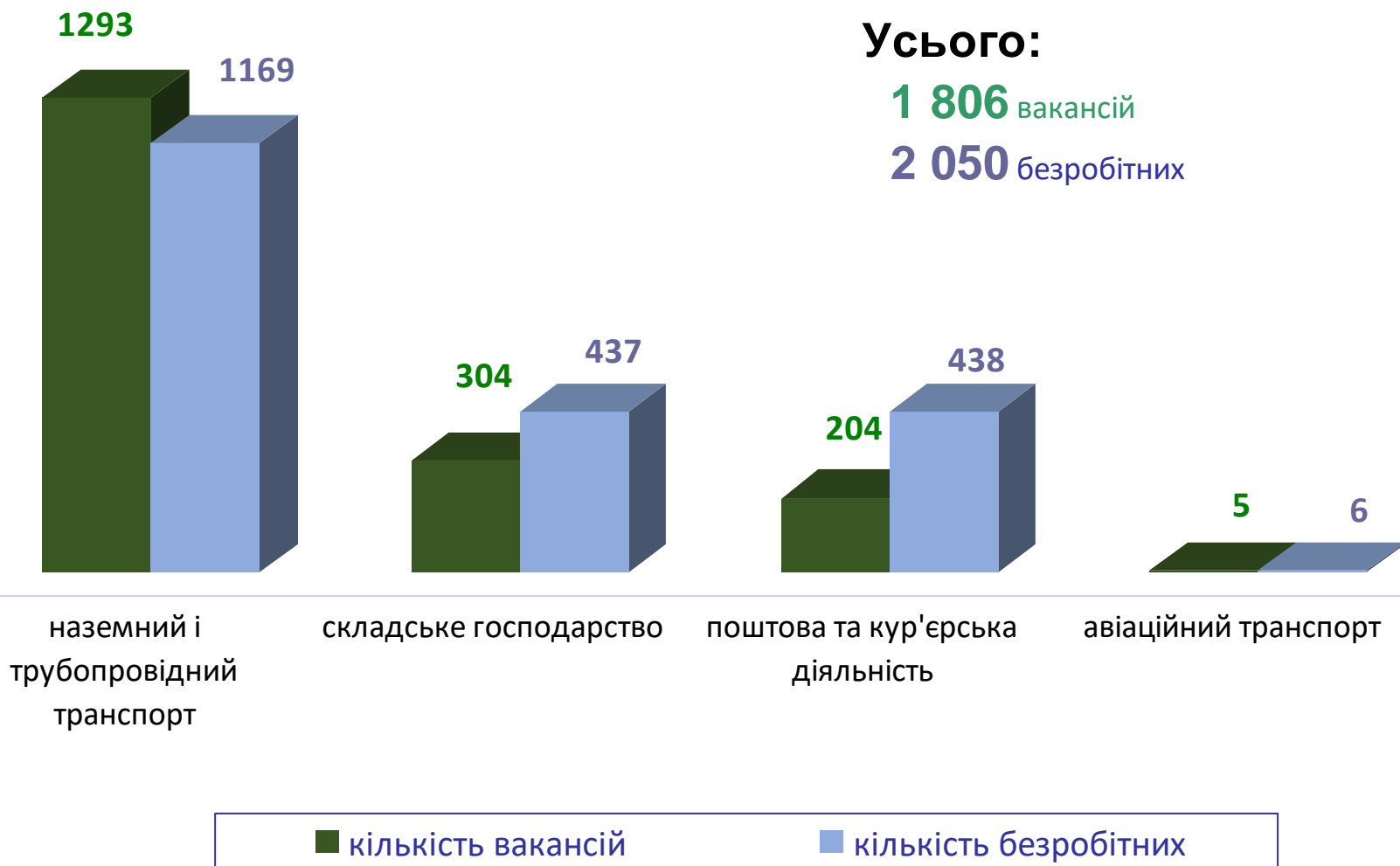


Структура безробітних за видами оптової та роздрібної торгівлі, %

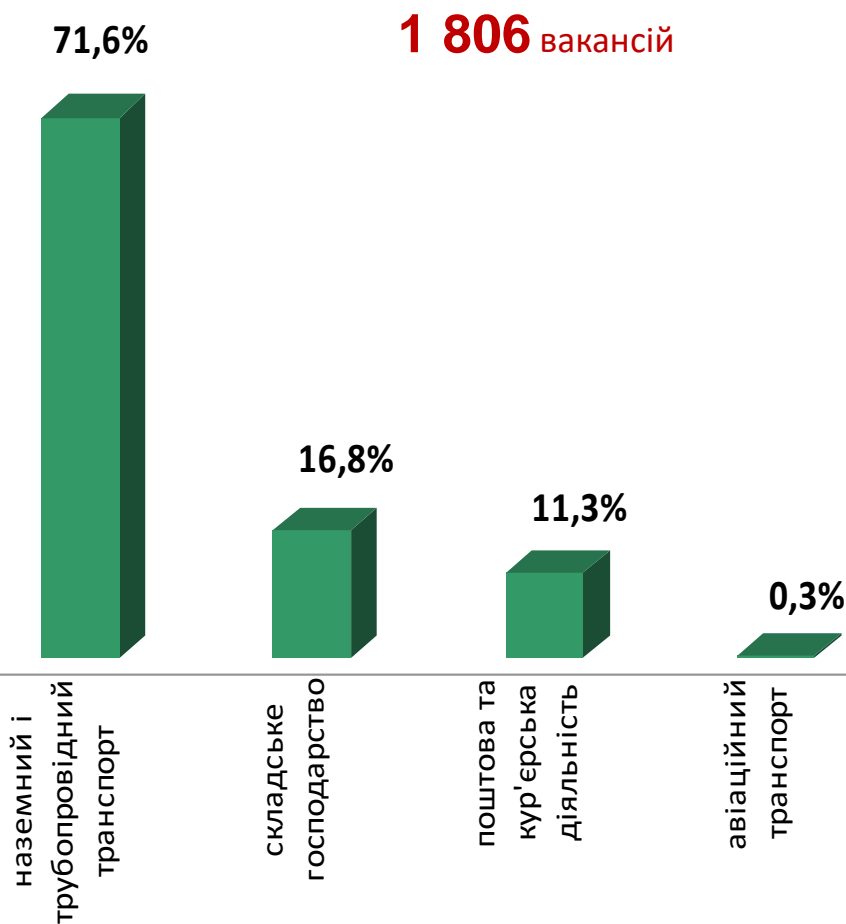




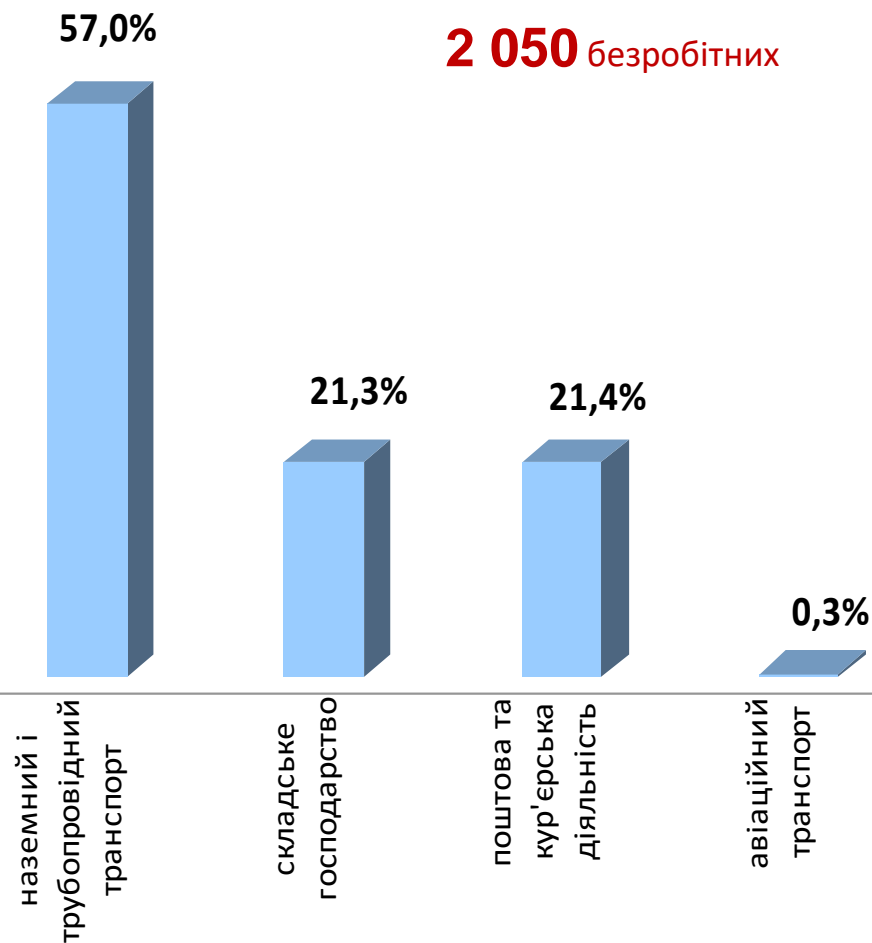
Кількість вакансій та кількість безробітних у сфері транспорту



Структура вакансій у сфері транспорту, %



Структура безробітних у сфері транспорту, %

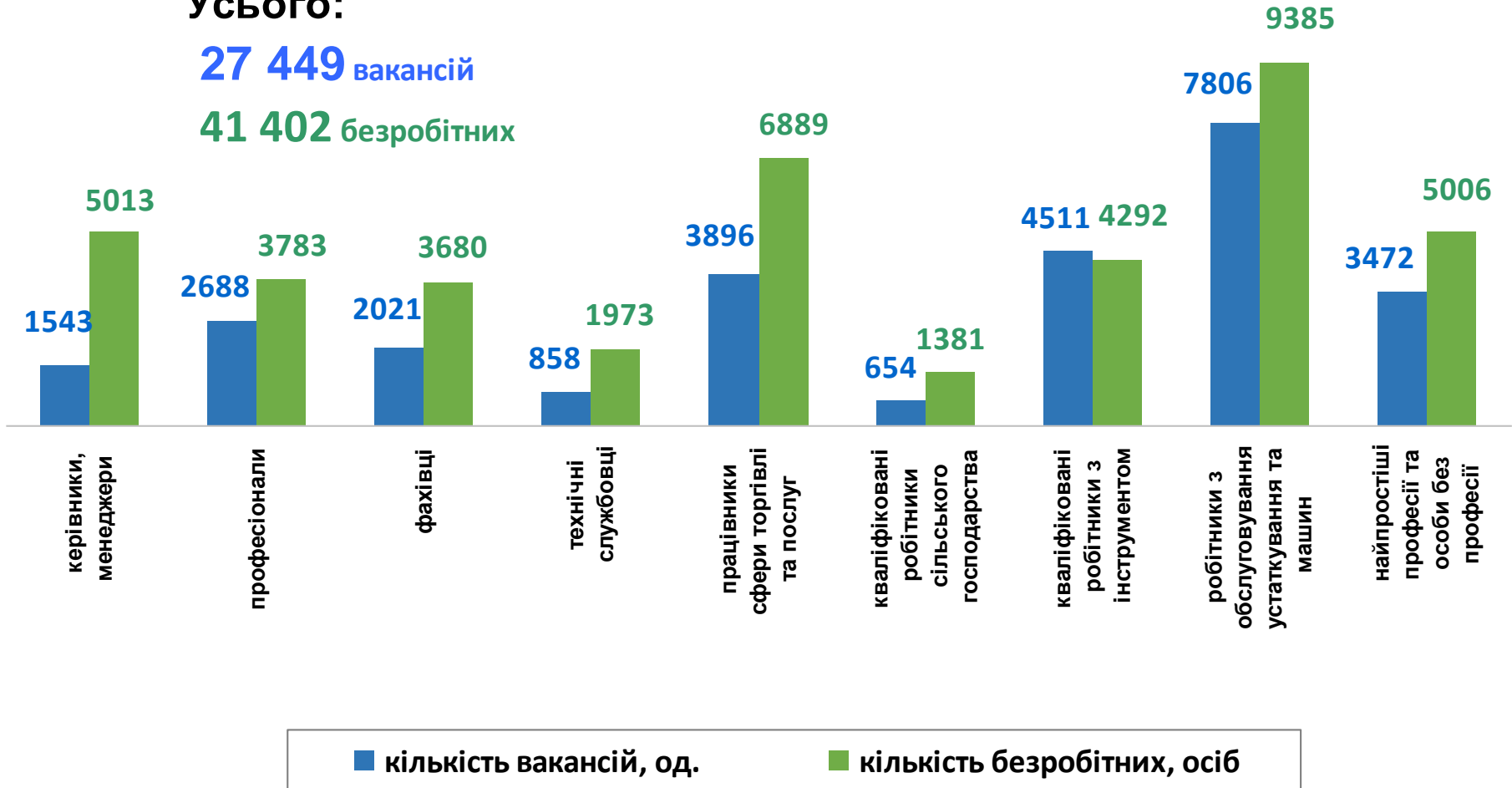


Кількість вакансій та кількість безробітних За професійними групами

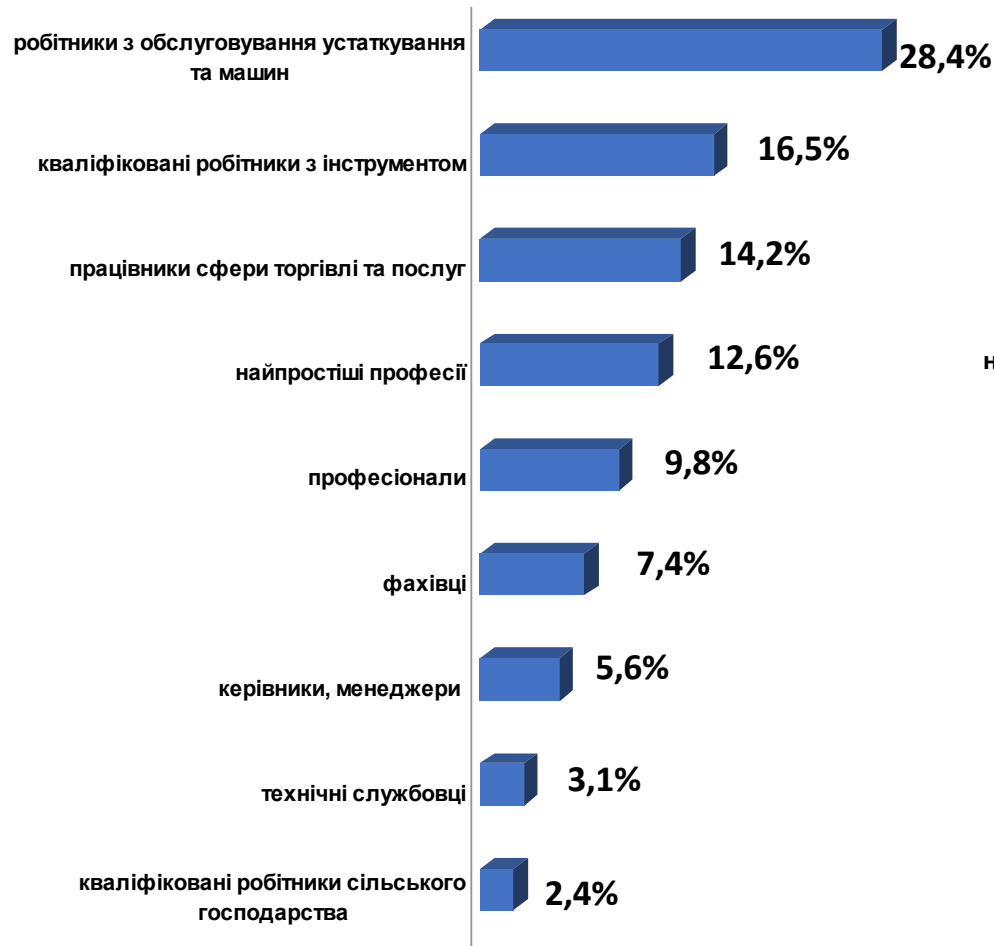
Усього:

27 449 вакансій

41 402 безробітних



Структура вакансій за професійними групами, %



Структура безробітних за професійними групами, %

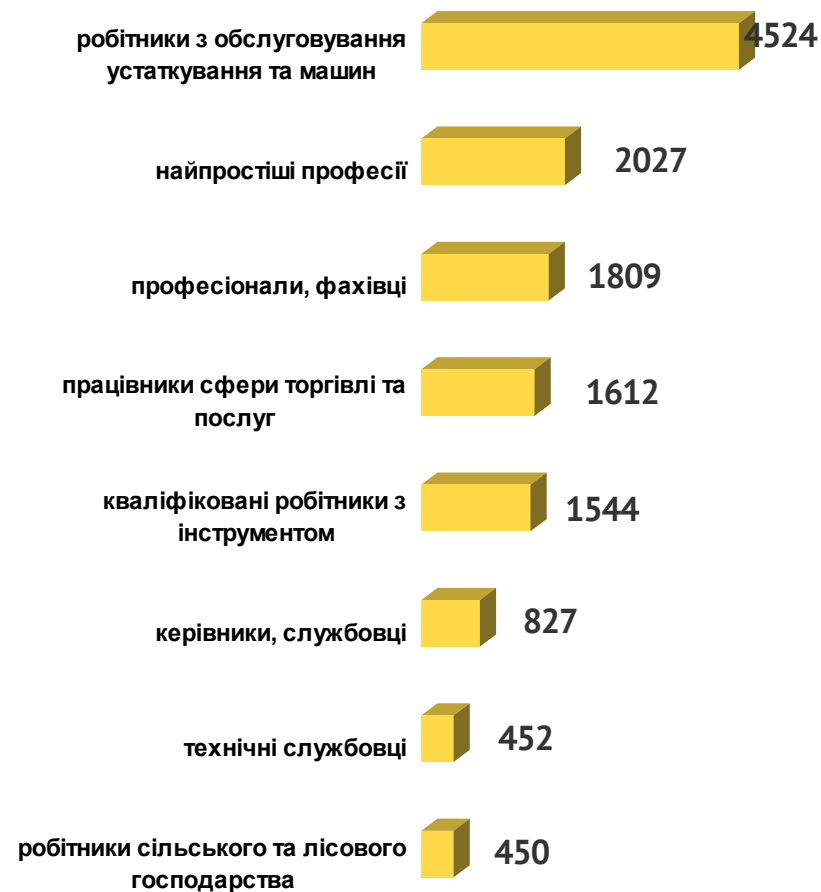


Кількість працевлаштованих безробітних, осіб

За видами економічної діяльності

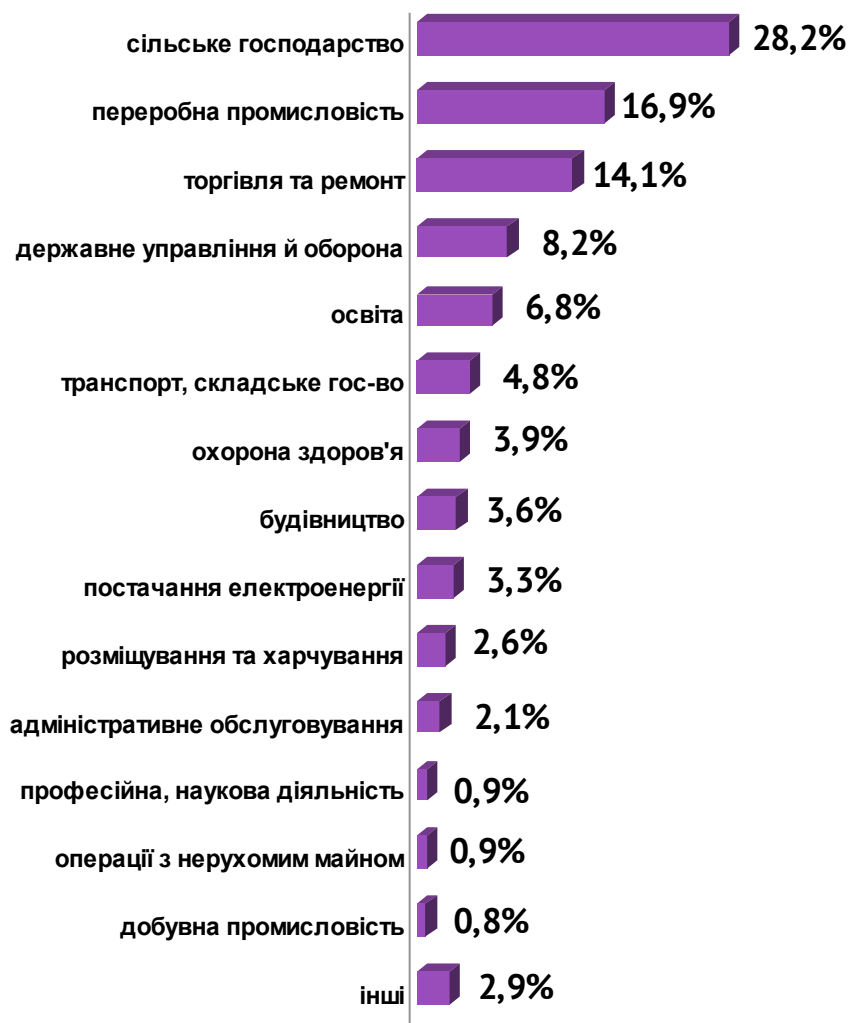


За професійними групами

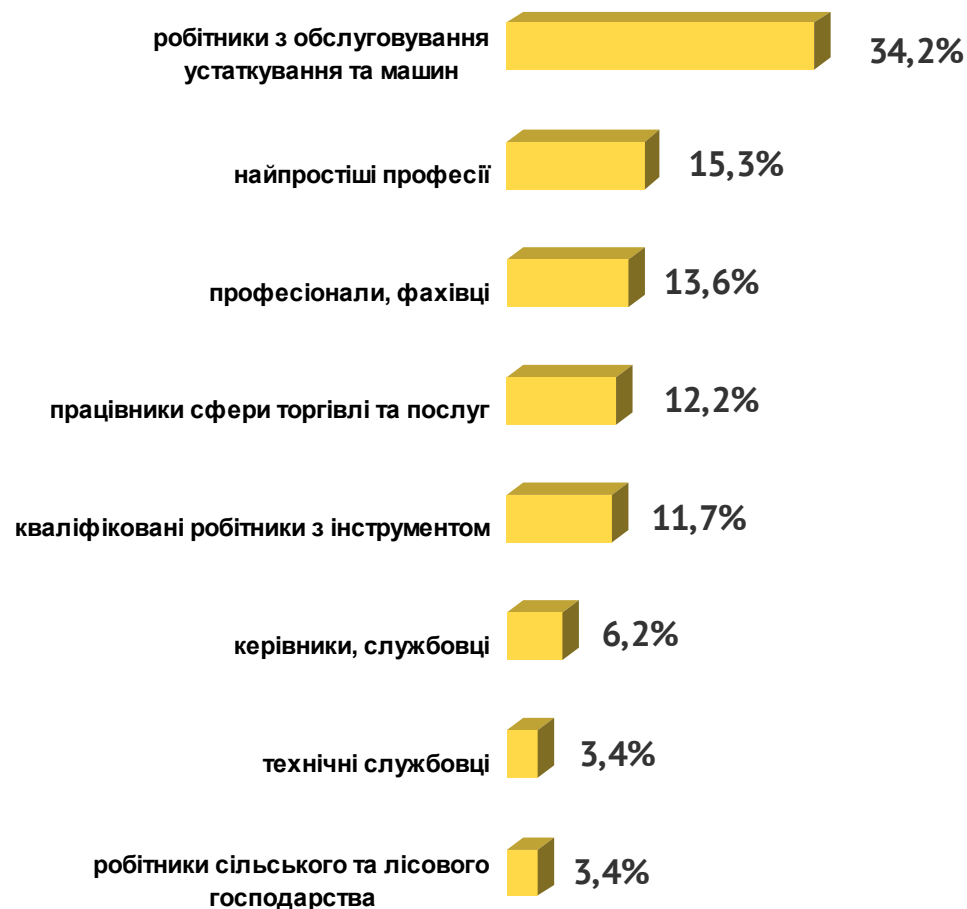


Структура працевлаштованих безробітних, %

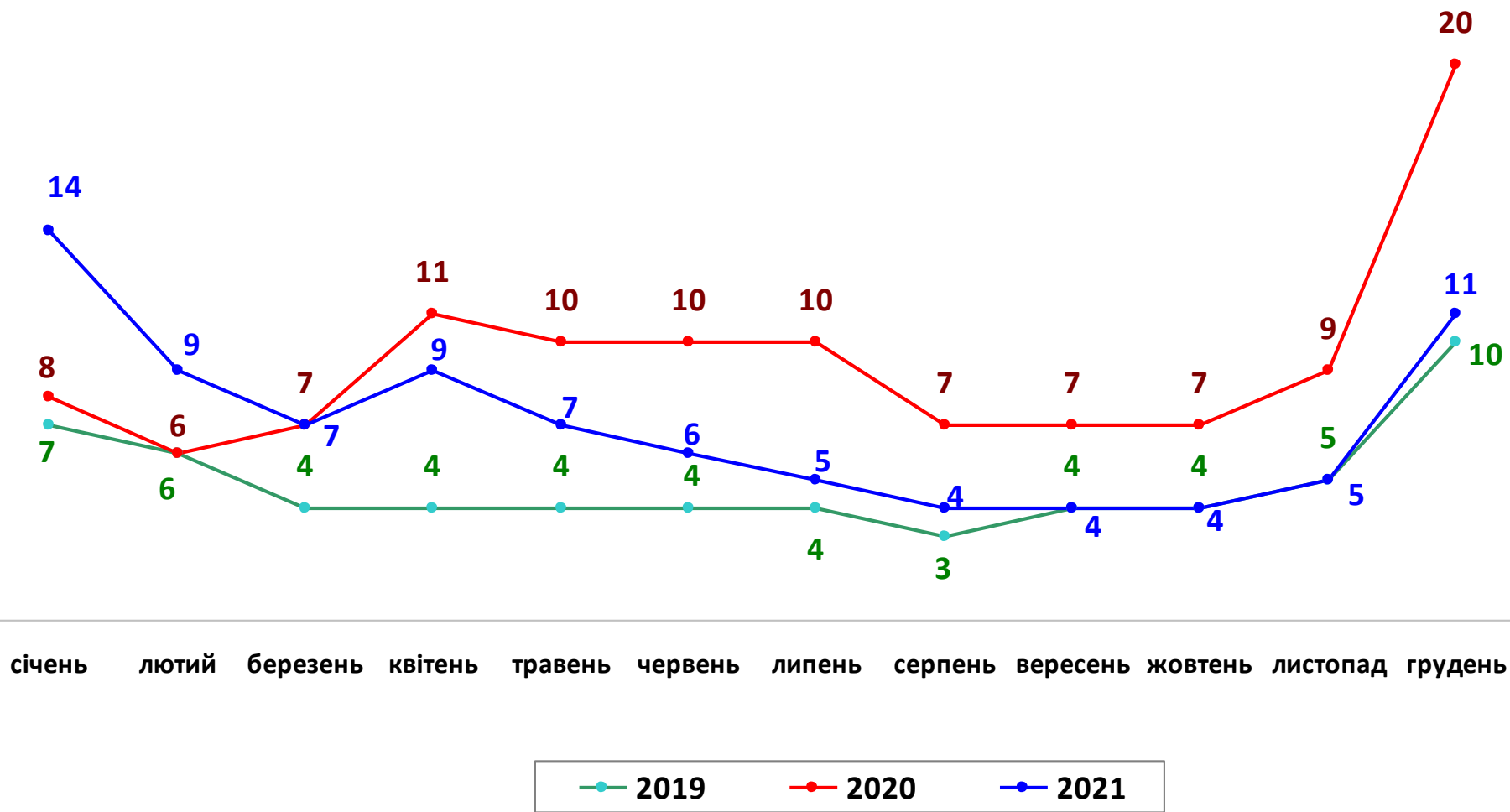
За видами економічної діяльності



За професійними групами

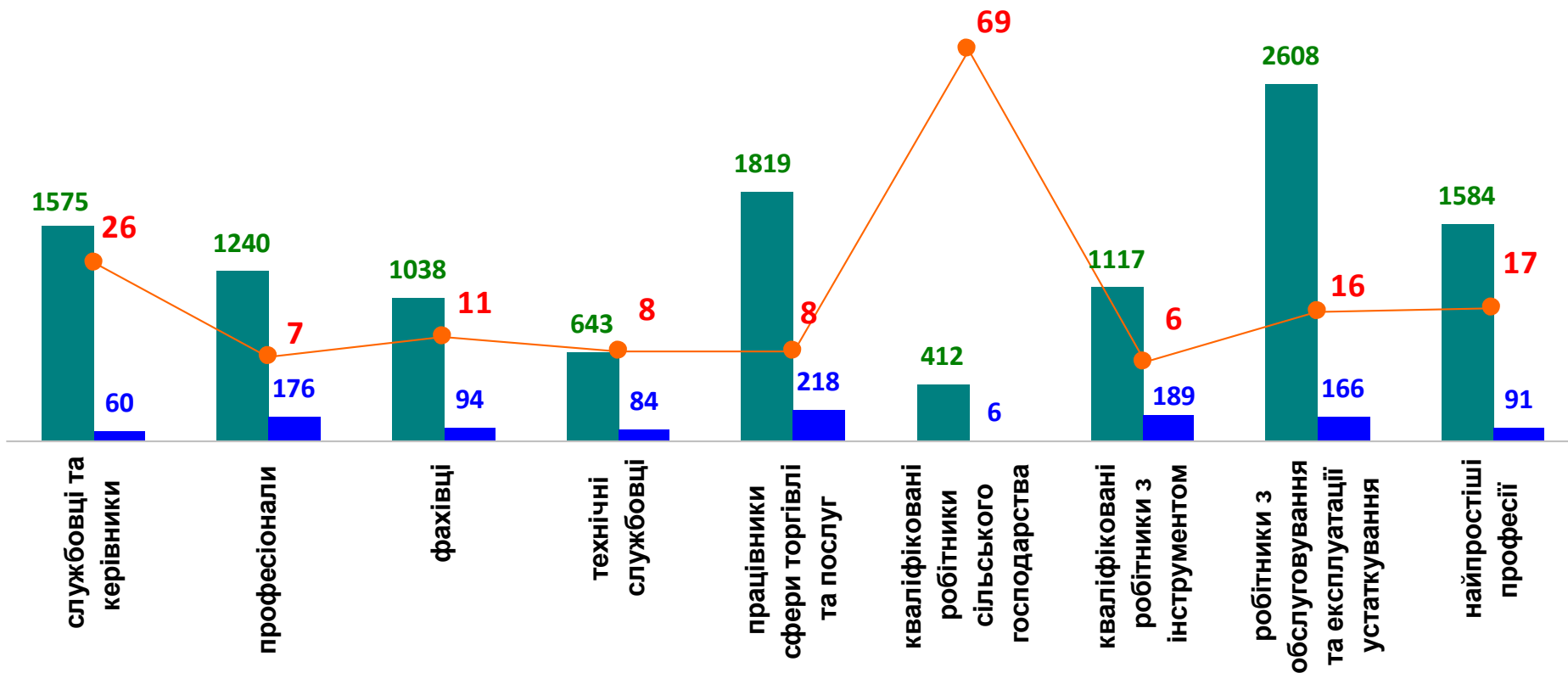


Кількість претендентів на 1 вакансію, станом на кінець місяця, осіб



Кількість зареєстрованих безробітних, кількість вакансій та кількість претендентів на 1 вакансію, станом на 1 січня 2022 р.

За професійними групами

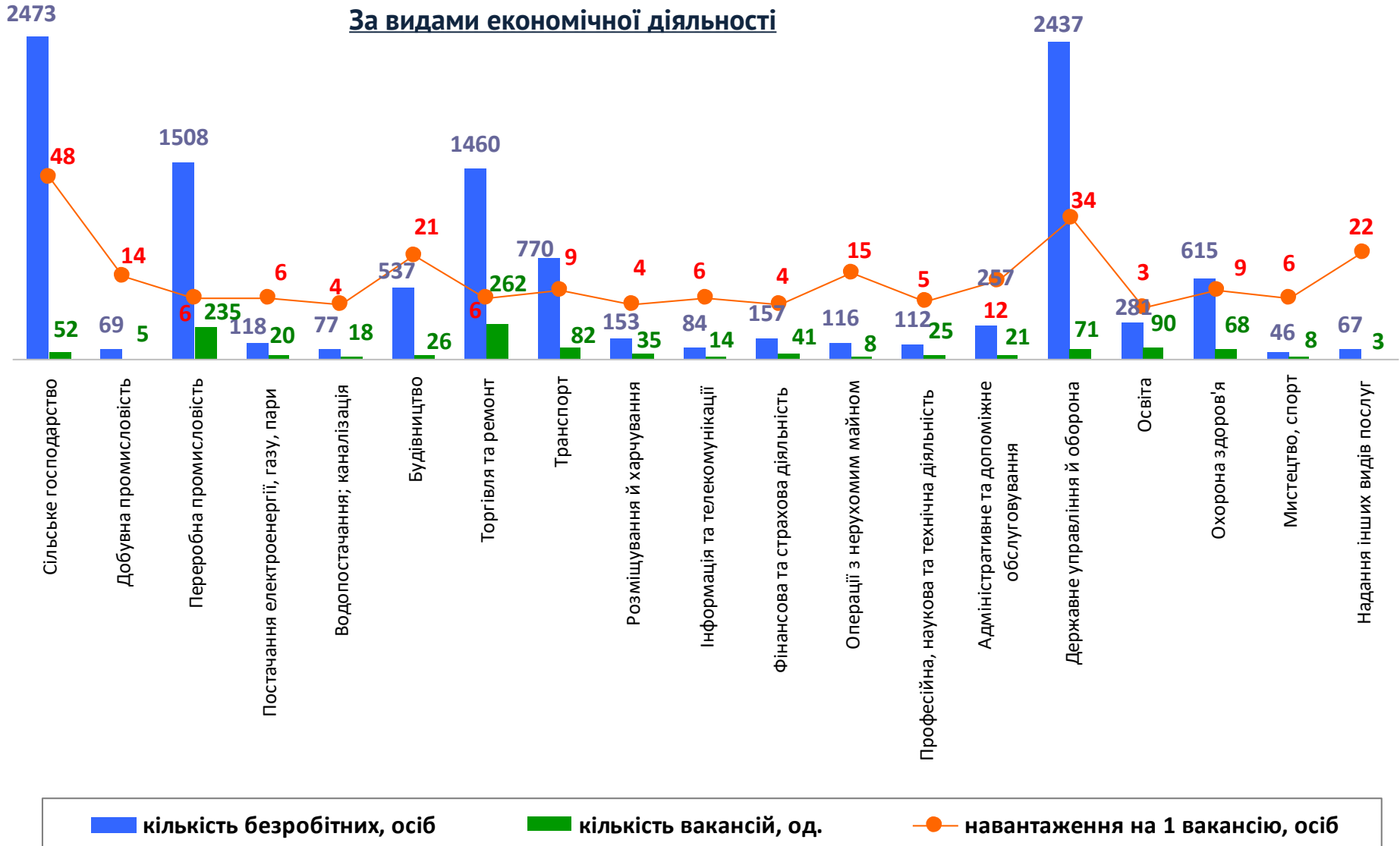


■ кількість безробітних, осіб

■ кількість вакансій, од.

● навантаження на 1 вакансію, осіб

Кількість зареєстрованих безробітних, кількість вакансій та кількість претендентів на 1 вакансію, станом на 1 січня 2022 р.





Професії, за якими кількість вакансій є найбільшою, станом на 1 січня 2022 року
за професійними групами **ТОП-10**

Керівники, менеджери

головний бухгалтер

завідувач складу

завідувач господарства

менеджер (управитель) із збуту

майстер

керівник гуртка

менеджер (управитель)

начальник відділу

директор комерційний

менеджер з адміністративної діяльності

Професіонали, фахівці

інспектор

бухгалтер

сестра медична (брат медичний)

фармацевт

вчитель закладу загальної середньої
освіти

механік

спеціаліст державної служби

фахівець з державних закупівель

асистент фармацевта

технолог



Професії, за якими кількість вакансій є найбільшою, станом на 1 січня 2022 року
за професійними групами **ТОП-10**

Технічні службовці

оператор телекомунікаційних послуг

листоноша (поштар)

оператор поштового зв'язку

касир торговельного залу

адміністратор

оператор комп'ютерного набору

секретар

секретар керівника (організації,
підприємства, установи)

діловод

обліковець

Працівники сфери торгівлі та послуг

продавець-консультант

продавець продовольчих товарів

охоронник

кухар

продавець непродовольчих товарів

офіціант

бармен

молодша медична сестра (молодший
медичний брат)

соціальний робітник

шеф-кухар



Професії, за якими кількість вакансій є найбільшою, станом на 1 січня 2022 року
за професійними групами **ТОП-10**

Кваліфіковані робітники сільського господарства

робітник фермерського господарства

робітник на лісокультурних
(лісогосподарських) роботах

свинар

дояр

Кваліфіковані робітники з інструментом

швачка

слюсар з ремонту колісних транспортних засобів

слюсар-ремонтник

пекар

монтер колії

електромонтер з ремонту та
обслуговування електроустаткування

електрогазозварник

формувальник ковбасних виробів

робітник з комплексного обслуговування
й ремонту будинків

муляр



Професії, за якими кількість вакансій є найбільшою, станом на 1 січня 2022 року
за професійними групами **ТОП-10**

Робітники з обслуговування устаткування

водій автотранспортних засобів

тракторист

токарь

водій навантажувача

оператор котельні

фрезерувальник

машиніст екскаватора

машиніст (кочегар) котельної

оператор верстатів з програмним
керуванням

автоматник

Найпростіші професії

підсобний робітник

вантажник

прибиральник службових приміщень

робітник з комплексного прибирання та
утримання будинків з прилеглими
територіями

приймальник товарів

двірник

комірник

сторож

прибиральник територій

монтажник



**Професії, за якими спостерігався найбільший
дефіцит вакансій серед усіх професій
(за Класифікатором професій), у 2021 році**

продавець непродовольчих товарів
тракторист-машиніст с/г виробництва
військовослужбовець
підсобний робітник
продавець продовольчих товарів
прибиральник службових приміщень
бухгалтер
кухар
стрілець
тракторист
дорожній робітник
охоронник
продавець-консультант
вчитель закладу загальної середньої освіти
сторож
директор
робітник з комплексного обслуговування
сільськогосподарського виробництва

**Професії, за якими спостерігався найбільший
дефіцит кадрів серед усіх професій
(за Класифікатором професій), у 2021 році**

в'язальник схемних джгутів, кабелів та шнурів
швачка
водій тролейбуса
інспектор
вантажник
офіціант
молодший інспектор (поліція)
електромонтер
монтер колії
муляр
складальник виробів з деревини
токарь
електрогазоварник
фахівець з публічних закупівель
слюсар з ремонту колісних транспортних засобів
державний кадастровий реєстратор
фрезерувальник