



# **ПРАЦЕВЛАШТУВАННЯ ПРИВАТНИМИ АГЕНТСТВАМИ ЗАЙНЯТОСТІ ЗА 2022 РІК**

## Працевлаштування громадян приватними агентствами зайнятості

Відповідно до Закону України «Про зайнятість населення», суб'єкти господарювання, які надають послуги з посередництва у працевлаштуванні, інформують державну службу зайнятості про працевлаштованих ними осіб шляхом подання звітності за формою №1-ПА «Інформація про кількість працевлаштованих громадян суб'єктами господарювання, які надають послуги з посередництва у працевлаштуванні».

Відповідно до звітності за формою № 1-ПА, у 2022 році здійснювали працевлаштування **7 приватних агентств зайнятості**, зокрема, 2 агентства працевлаштовували в Україні на вакансії, 2 агентства – направляли на роботу до іншого роботодавця та 3 агентства – здійснювали працевлаштування за кордоном.

Протягом 2022 року загальна **кількість громадян, працевлаштованих приватними агентствами зайнятості, становила 276 осіб**, зокрема, в Україні на вакансії – 131 особа (47%), направлено на роботу до іншого роботодавця – 69 осіб (25%), за кордоном було працевлаштовано 76 осіб (28%).



## Працевлаштування в Україні на вакансії.

**За статтю:** у загальній кількості працевлаштованих в Україні на вакансії, жінки становили 45%, чоловіки – 55%.

**За віковими групами:** 50% працевлаштованих були у віці до 35 років, 25% - у віці 35-45 років, 25% - понад 45 років.

**За рівнем освіти:** 50% мали вищу освіту, 43% - професійно-технічну освіту; 7% - повну загальну освіту.

**Найбільш поширеними професіями, за якими працевлаштовувалися громадяни були:** монтажник радіоелектронної апаратури та приладів (18 осіб), інженер-конструктор (механіка) (14 осіб), кондитер (10 осіб), слюсар-ремонтник (9 осіб), регулювальник радіоелектронної апаратури та приладів (8 осіб), водій автотранспортних засобів (7 осіб), офіс-адміністратор (5 осіб), слюсар-складальник радіоелектронної апаратури та приладів (6 осіб).

**За розмірами заробітної плати:** 14% - отримували заробітну плату у мінімальному розмірі (6,5 тис. грн.), 75% – від 6,5 тис. грн. до 19,5 тис. грн., 15% - від 19,5 тис. грн. до 32,5 тис. грн.

**За районами:** із загальної кількості працевлаштованих - 100% було працевлаштовано у м. Хмельницький.

Окремі характеристики осіб,  
працевлаштованих приватними  
агентствами зайнятості за 2022 рік



### Направлені на роботу в Україні до інших роботодавців.

Із загальної кількості направлених на роботу в Україні до інших роботодавців, 100% становили мешканці міста.

За тривалістю роботи: 52% направлених на роботу до іншого роботодавця здійснювали свою діяльність у термін до 6 місяців, 16% - від 6 місяців до 1 року та 32% - понад 1 рік.

За рівнем заробітної плати: 100% отримували заробітну плату у розмірі від 6,5 тис. грн. до 19,5 тис. грн.

За регіонами усі направлені на роботу до інших роботодавців - у м. Хмельницький.



## Працевлаштування громадян України за кордоном.

Найбільші потоки трудових міграцій - до Польщі (9 осіб) та Чехії (67 осіб).

Із загальної чисельності працюючих за кордоном **79% склали жінки. Мешканці міських поселень становили 54%.**

За віковими групами: 43% – особи у віці до 35 років; 42% - у віці від 36 до 45 років; 15% - у віці понад 45 років.

За рівнем освіти: 36% мали вищу освіту, 54% - професійно-технічну освіту; 10% - повну загальну освіту.

За тривалістю роботи: 70% трудових мігрантів уклали контракти на термін до 6 місяців, 30% – від 6 місяців до 1 року.

### У країні призначення трудові мігранти були зайняті:

за видами економічної діяльності: 78% - у переробній промисловості, 17% - в транспортній галузі, складському господарстві, поштовій та кур'єрській діяльності, 5% - в наданні інших видів послуг.

за професійними групами: 63% - кваліфіковані робітники з інструментом, 26% - робітники з обслуговування, експлуатації та контролювання за роботою технологічного устаткування, складання устаткування та машин, 9% - були зайняті на некваліфікованих роботах.



## Порівняння структури громадян, працевлаштованих за сприяння Хмельницької обласної служби зайнятості, та приватними агентствами зайнятості за 2022 рік

Порівняльний аналіз показників щодо працевлаштування громадян за сприяння Хмельницької обласної служби зайнятості з даними приватних агентств зайнятості (відповідно до форми 1-ПА) за 2022 рік засвідчив наступне:

**Кількість працевлаштованих Хмельницькою обласною службою зайнятості (13178 осіб) у 100 разів перевищила кількість працевлаштованих приватними агентствами зайнятості в Україні (на вакансії).**

**Окремі характеристики громадян, працевлаштованих ХОСЗ та приватними агентствами зайнятості:**

**За статтю:** Серед працевлаштованих за сприяння ХОСЗ 57% становили чоловіки. Також, серед працевлаштованих приватними агентствами зайнятості в Україні переважали чоловіки (55%), в той час як за кордоном офіційно працювали переважно жінки (79%).

**За місцем проживання:** 51% працевлаштованих за сприяння служби зайнятості становили мешканці міської місцевості, також серед працевлаштованих приватними агентствами зайнятості майже 80% - мешканці міст.

**За віком:** Приватні агентства зайнятості як в Україні, так і за кордоном, працевлаштовують осіб різних вікових груп (зокрема, на вакансії в Україні 50% працевлаштованих у віці до 35 років). У той же час, серед безробітних, працевлаштованих за сприяння служби зайнятості, 70% - становлять особи старше 35 років.



**За освітою:** Структура працевлаштованих як за сприяння служби зайнятості, так і приватними агентствами зайнятості (в Україні і за кордоном) суттєво не відрізняється: 7%-10% працевлаштованих – мали загальну середню освіту, 43%-59% - професійно-технічну освіту, від 34% до 50% працевлаштованих мали вищу освіту.

**За видами економічної діяльності:** Майже 60% працевлаштованих службою зайнятості отримали роботу у сільському господарстві, переробній промисловості та торгівлі. У той же час майже 80% працевлаштованих приватними агентствами зайнятості за кордоном – працювали в галузі переробної промисловості.

## **ВИСНОВКИ**

Служба зайнятості залишається лідером серед посередників на ринку праці в усіх регіонах України.

**Приватні агентства зайнятості, що офіційно здійснюють діяльність в Україні, сумарно працевлаштовують на порядок менше громадян, ніж служба зайнятості.**

Структура працевлаштованих приватними агентствами зайнятості та структура працевлаштованих за сприяння служби зайнятості, по багатьох характеристиках співпадає.

Висновки окремих експертів та представників ЗМІ, що вакансії, які пропонують приватні агентства зайнятості, є більш привабливі ніж, ті, що пропонує служба зайнятості, не відповідають дійсності.

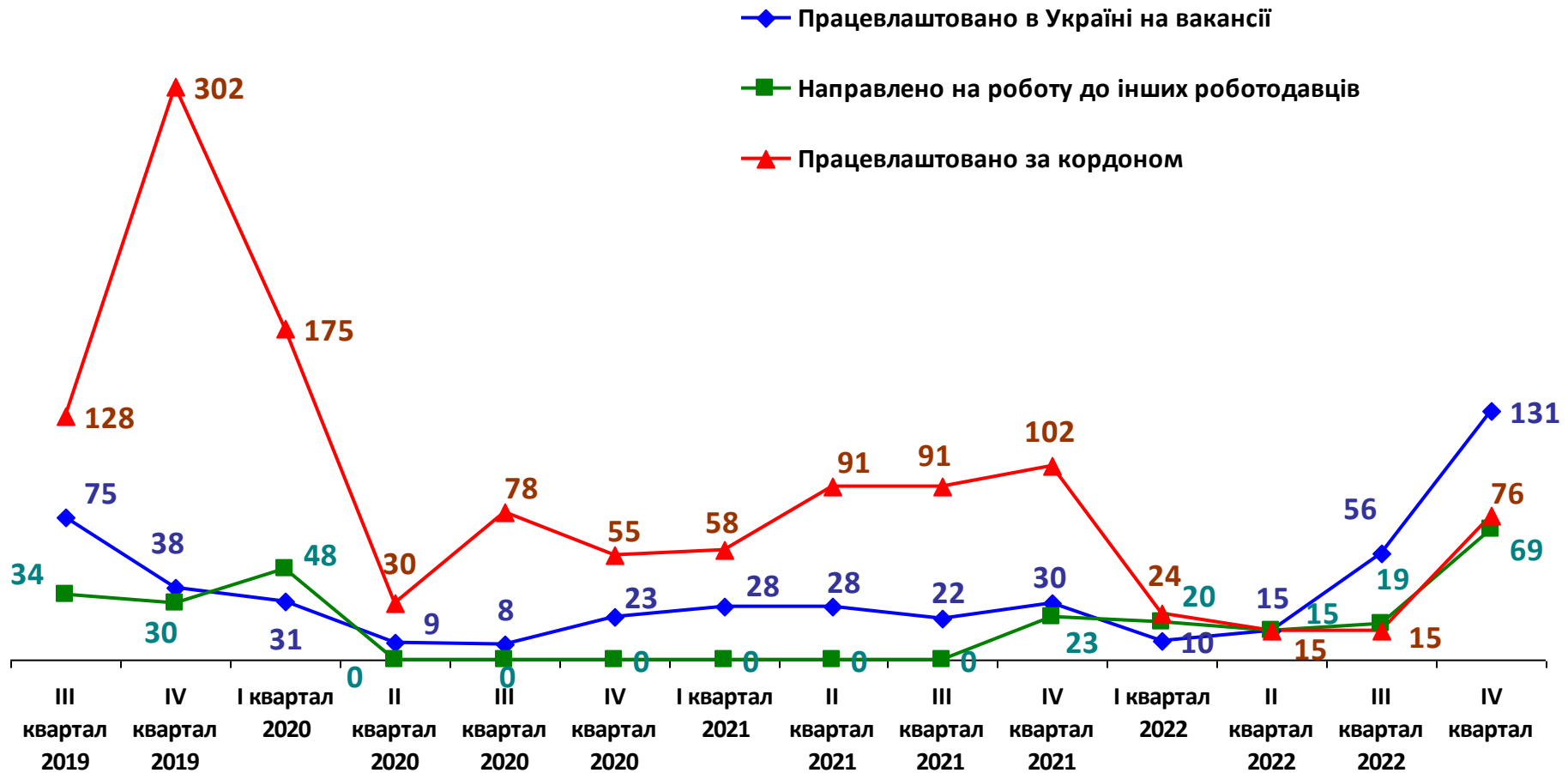


	2022 р.	у % до підсумку
Кількість приватних агентств зайнятості, які здійснювали працевлаштування	7 *	
Кількість працевлаштованих громадян	276	
<b>Працевлаштовані в Україні (на вакансії)</b>		
кількість приватних агентств зайнятості	2	-
кількість працевлаштованих громадян	131	47%
<b>Направлені на роботу в Україні до іншого роботодавця</b>		
кількість приватних агентств зайнятості	2	-
кількість працевлаштованих громадян	69	25%
<b>Працевлаштовані за кордоном</b>		
кількість приватних агентств зайнятості	3	-
кількість працевлаштованих громадян	76	28%

\* Загальна кількість приватних агентств зайнятості, які здійснювали працевлаштування, не є сумою відповідних даних за видами працевлаштування



# Кількість працевлаштованих громадян приватними агентствами зайнятості за 2022 рік, особи



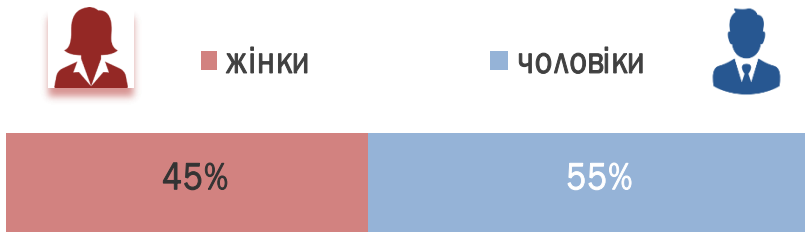
(відповідно до форми № 1-ПА, нова редакція якої запроваджена, починаючи з III кв. 2019 р.)

# Працевлаштування в Україні на вакансії за 2022 рік

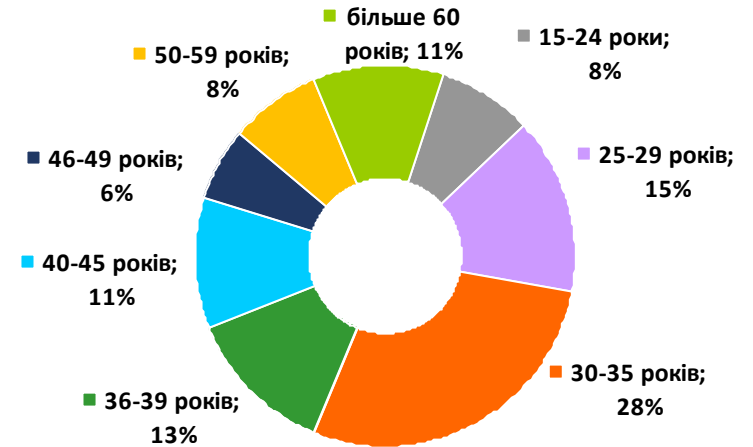
## Окремі характеристики



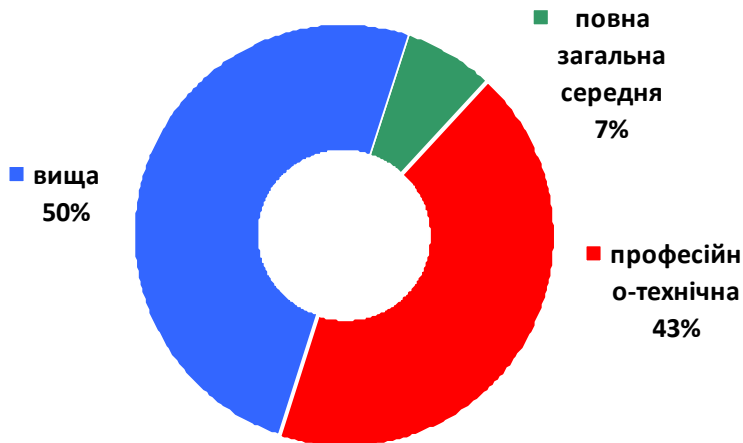
### За статтю



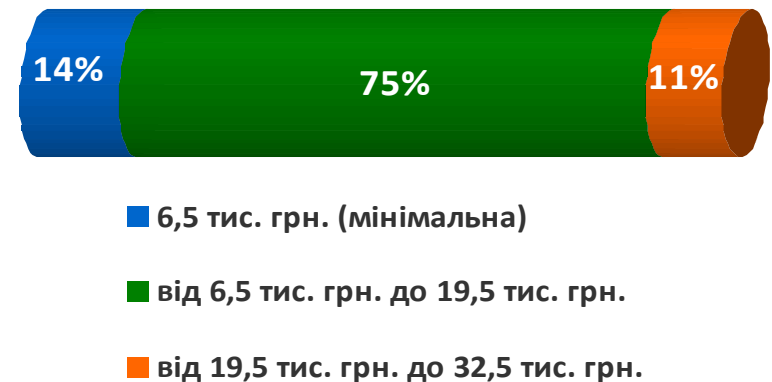
### За віковими групами



### За освітою



### За розмірами заробітної плати





## Професії, за якими кількість працевлаштованих є найбільшою

### Працевлаштовано всього по Україні (у м. Хмельницький)

Монтажник радіоелектронної апаратури та приладів

Інженер-конструктор (механіка)

Кондитер

Слюсар-ремонтник

Регулювальник радіоелектронної апаратури та приладів

Водій автотранспортних засобів

Офіс-адміністратор

Слюсар-складальник радіоелектронної апаратури та приладів

Програміст (база даних)

Менеджер (управитель) в роздрібній торгівлі непродовольчими товарами

Фарбувальник приладів і деталей



## Професії, за якими кількість працевлаштованих є найбільшою

Професійні групи	Назва професії
кваліфіковані робітники з інструментом	✓ монтажник радіоелектронної апаратури та приладів ✓ кондитер ✓ слюсар-ремонтник ✓ регулювальник радіоелектронної апаратури та приладів
професіонали	✓ інженер-конструктор (механіка) ✓ програміст (база даних) ✓ логіст
робітники з обслуговування, експлуатації устаткування та машин	✓ водій автотранспортних засобів ✓ слюсар-складальник радіоелектронної апаратури та приладів
фахівці	✓ сестра медична (брат медичний) ✓ вихователь ✓ бухгалтер
керівники, менеджери	✓ менеджер (управитель) в роздрібній торгівлі непродовольчими товарами ✓ завідувач складу
технічні службовці	✓ офіс-адміністратор ✓ касир-операціоніст
найпростіші професії	✓ вантажник ✓ прибиральник службових приміщень ✓ вантажник
працівники сфери торгівлі та послуг	✓ продавець продовольчих товарів ✓ продавець-консультант



## Направлені на роботу в Україні до іншого роботодавця за 2022 рік

### Окремі характеристики



#### За місцем проживання



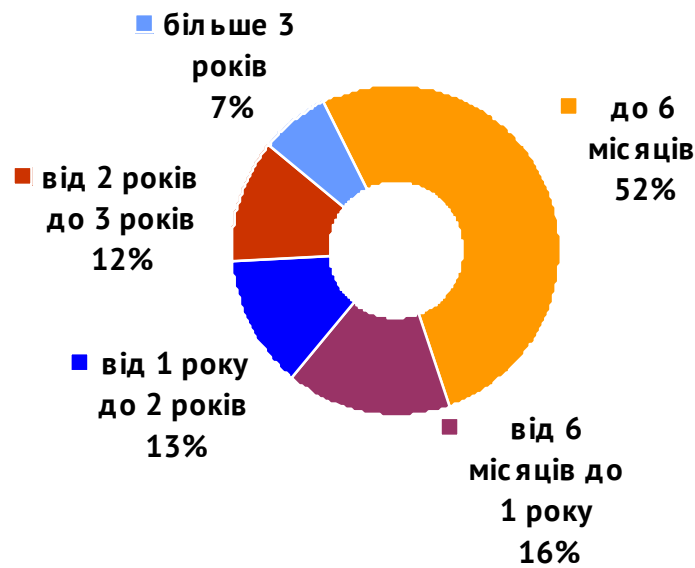
■ міські поселення

#### За розмірами заробітної плати




■ від 6,5 тис. грн. до 19,5 тис. грн.

#### За тривалістю працевлаштування



## Структура громадян, працевлаштованих приватними агенствами зайнятості за кордоном

### ЗА ОКРЕМИМИ КРАЇНАМИ

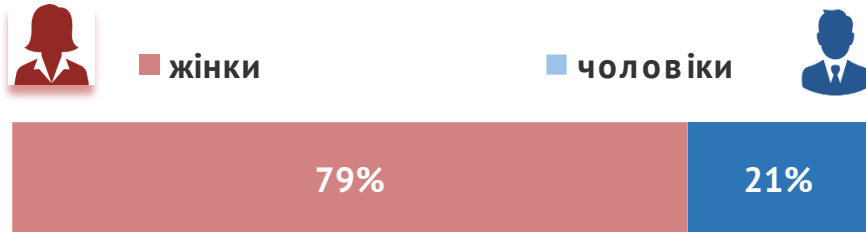


# Працевлаштування за кордоном за 2022 рік

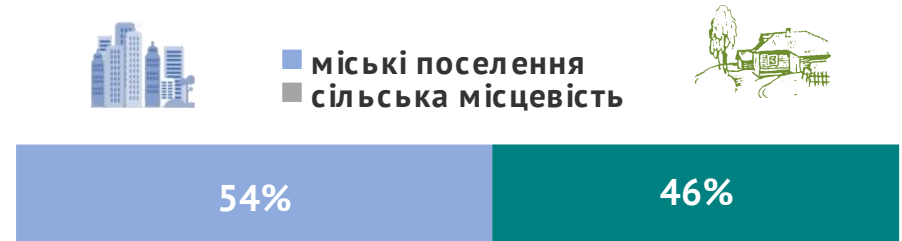


## Окремі характеристики

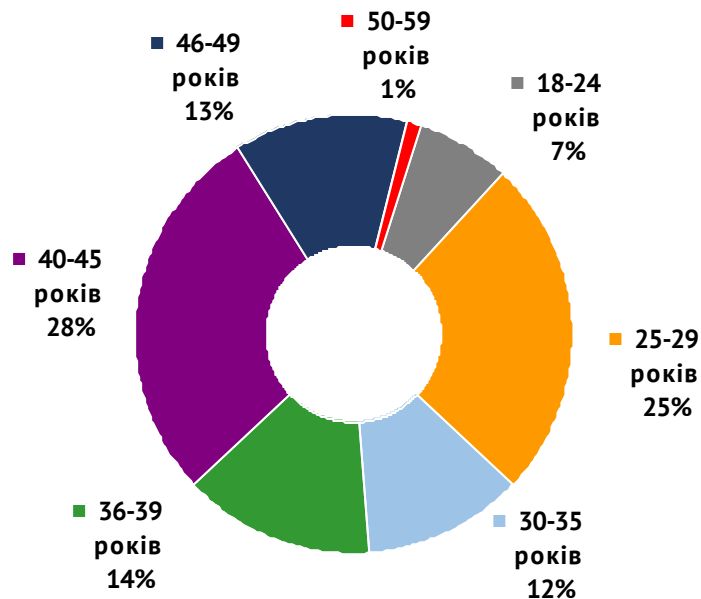
### За статтю



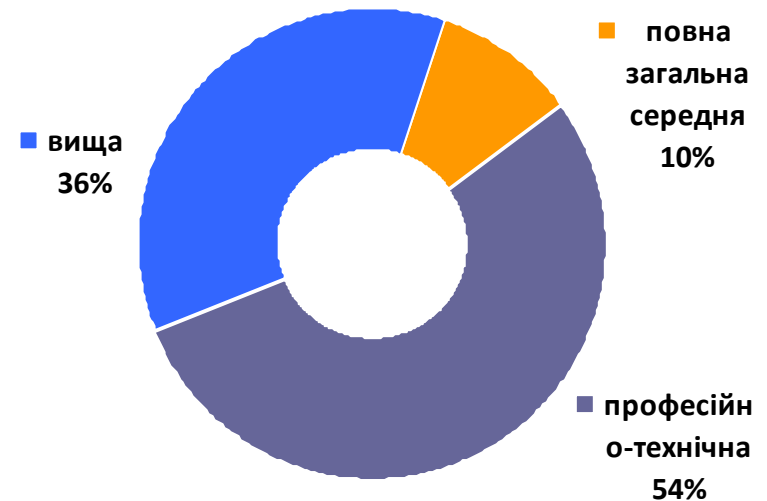
### За місцем проживання



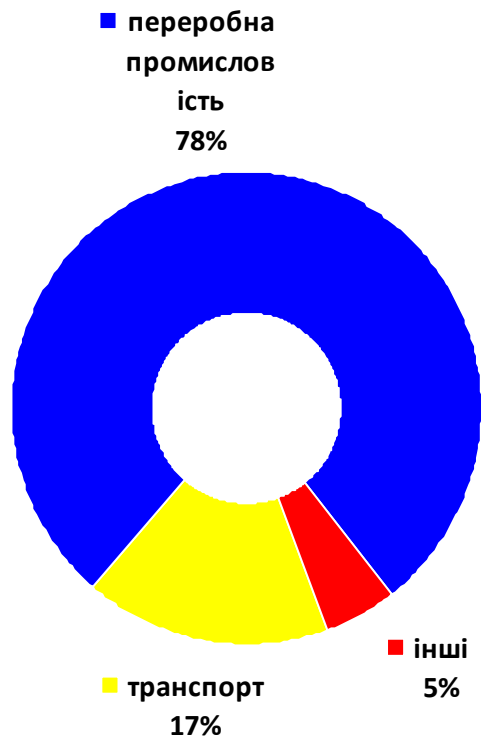
### За віковими групами



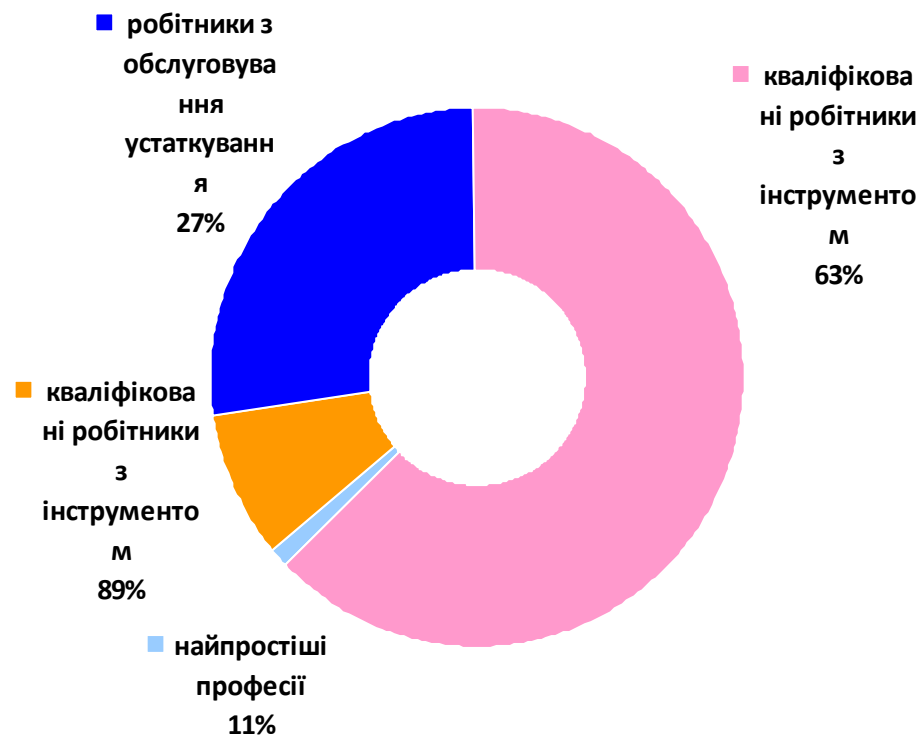
### За освітою



## За видами економічної діяльності



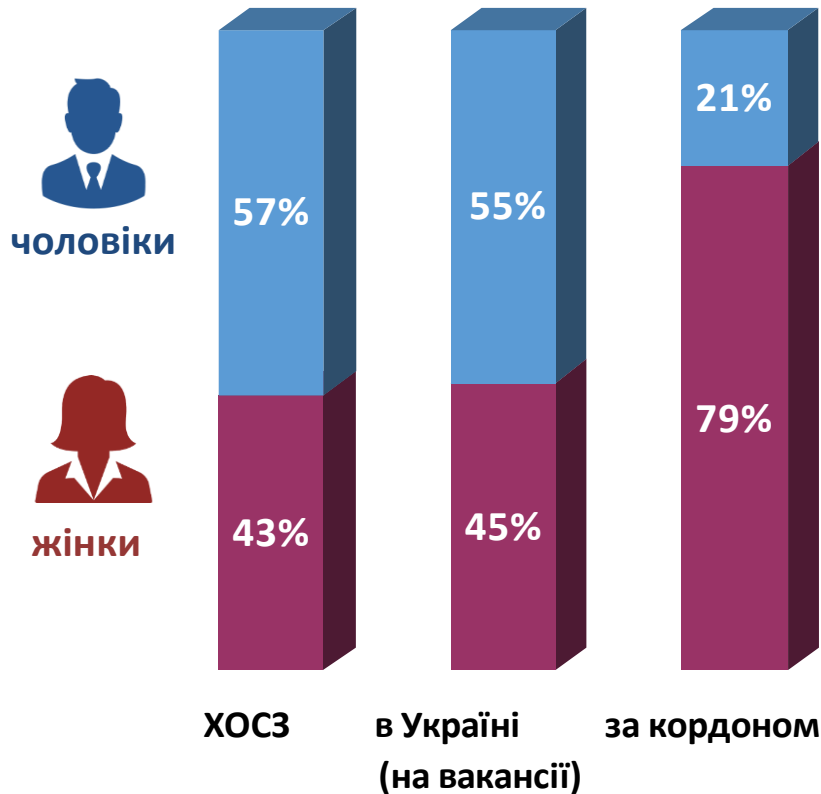
## За професійними групами



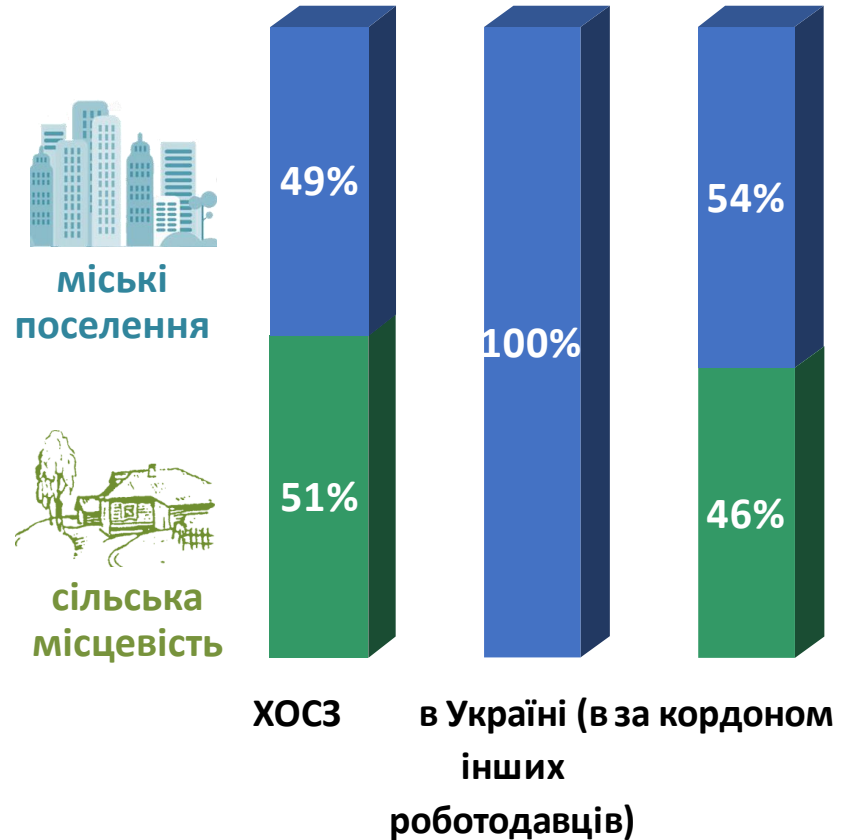


## Порівняння структури громадян, працевлаштованих за сприяння Хмельницької обласної служби зайнятості, та приватними агентствами зайнятості за 2022 рік

### За статтю

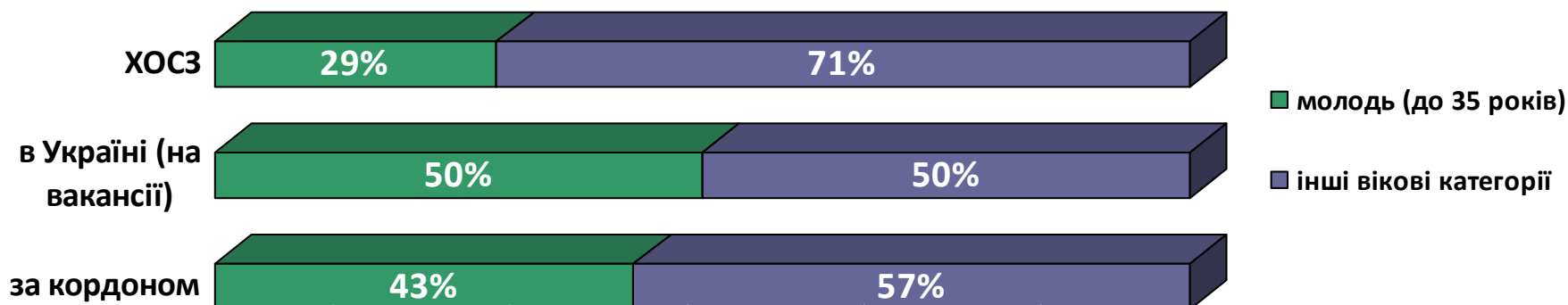


### За місцем проживання

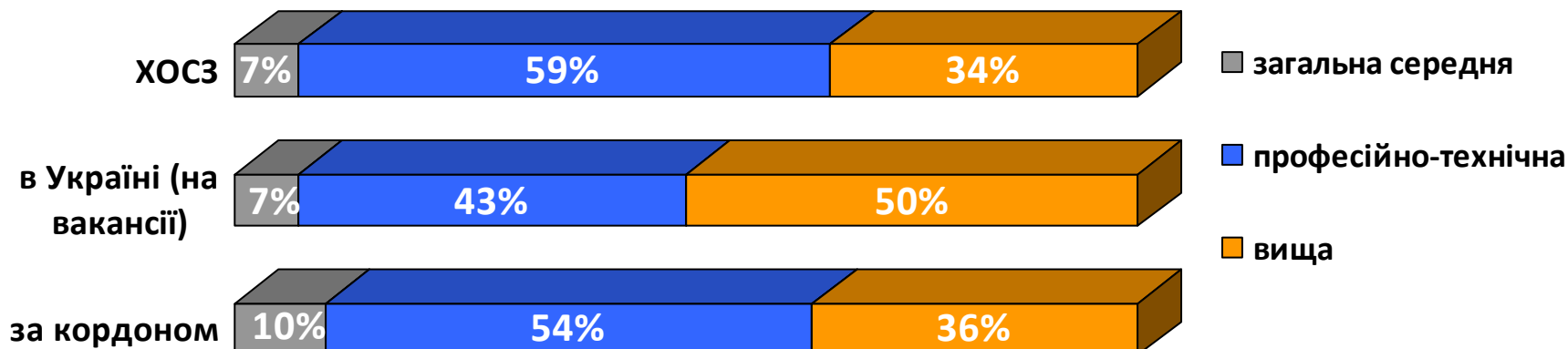


## Порівняння структури громадян, працевлаштованих за сприяння Хмельницької обласної служби зайнятості, та приватними агентствами зайнятості за 2022 рік

### За віковими групами

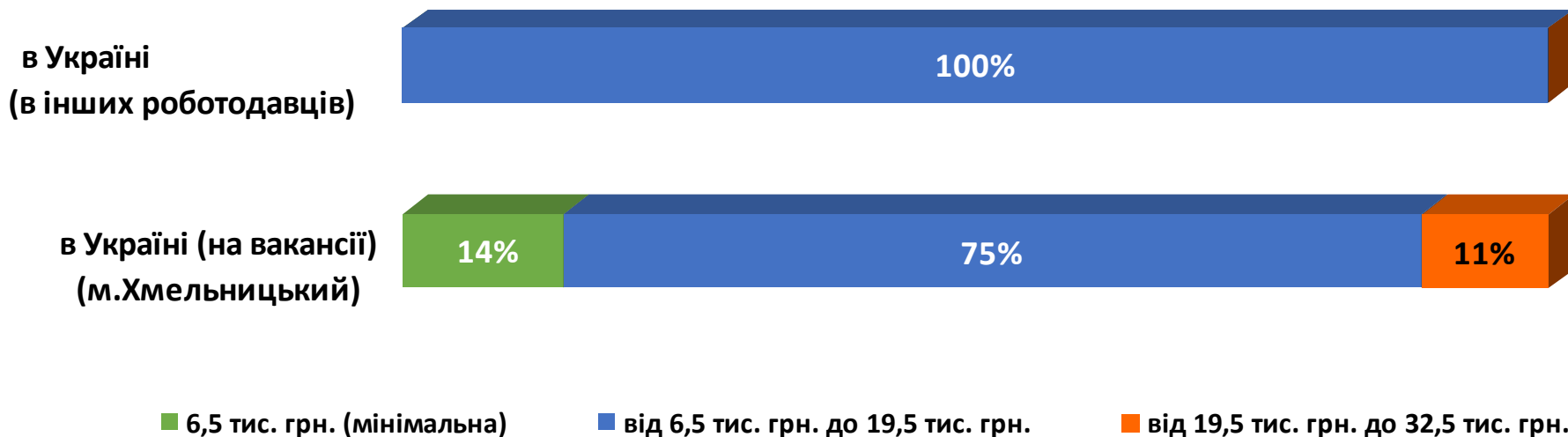


### За освітою

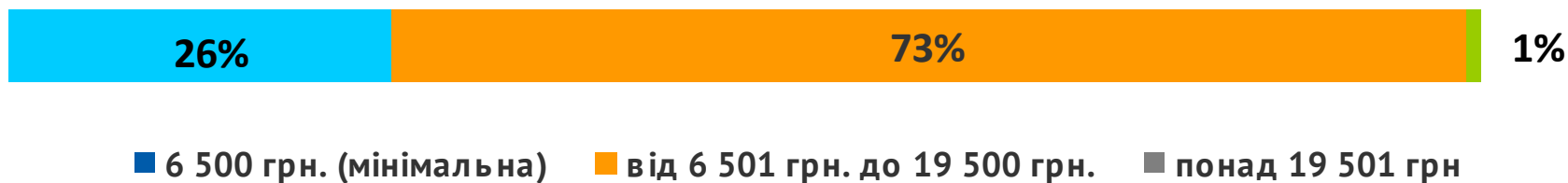




## Структура працевлаштованих приватними агентствами зайнятості за розміром зарплати за 2022 рік



## Структура вакансій ХОСЗ за розміром зарплати за 2022 рік

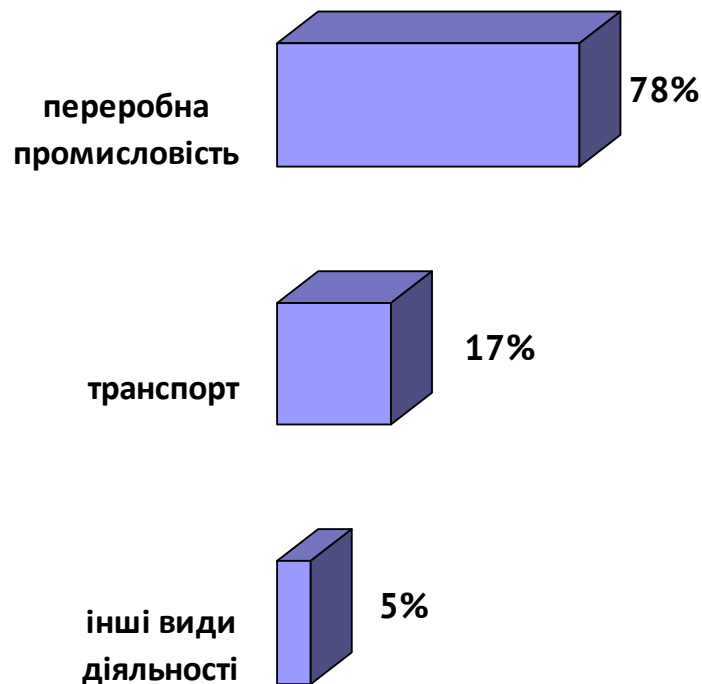


Порівняння структури громадян,  
працевлаштованих за сприяння Хмельницької обласної служби зайнятості,  
та приватними агентствами зайнятості за 2022 рік  
(за видами економічної діяльності)

## ХМЕЛЬНИЦЬКОЮ ОСЗ



## ПРИВАТНИМИ АГЕНТСТВАМИ ЗАЙНЯТОСТІ ЗА КОРДОНОМ



## Порівняння структури громадян, працевлаштованих за сприяння Хмельницької обласної служби зайнятості, та приватними агентствами зайнятості за 2022 рік (за професійними групами)

### ХМЕЛЬНИЦЬКОЮ ОСЗ

робітники з обслуговування  
устаткування та машин 35%

найпростіші професії 16%

професіонали, фахівці 13%

працівники сфери торгівлі та послуг 12%

кваліфіковані робітники з інструментом 12%

керівники, службовці 5%

технічні службовці 4%

робітники сільського та лісового  
господарства 3%

### ПРИВАТНИМИ АГЕНТСТВАМИ ЗАЙНЯТОСТІ ЗА КОРДОНОМ

кваліфіковані  
робітники з  
інструментом 63%

робітники з  
обслуговування  
устаткування та  
машин 26%

найпростіші професії 11%

фахівці 2%