



ПРАЦЕВЛАШТУВАННЯ ПРИВАТНИМИ АГЕНТСТВАМИ ЗАЙНЯТОСТІ ЗА 9 МІСЯЦІВ 2022 РОКУ

Працевлаштування громадян приватними агентствами зайнятості

Відповідно до Закону України «Про зайнятість населення», суб'єкти господарювання, які надають послуги з посередництва у працевлаштуванні, інформують державну службу зайнятості про працевлаштованих ними осіб шляхом подання звітності за формою №1-ПА «Інформація про кількість працевлаштованих громадян суб'єктами господарювання, які надають послуги з посередництва у працевлаштуванні».

Відповідно до звітності за формою № 1-ПА, за 9 місяців 2022 року здійснювали працевлаштування 7 приватних агентств зайнятості, зокрема, 2 агентства працевлаштовували в Україні на вакансії, 2 агентства – направляли на роботу до іншого роботодавця та 3 агентства – здійснювали працевлаштування за кордоном.

Протягом 9 місяців 2022 року загальна кількість громадян, працевлаштованих приватними агентствами зайнятості, становила 189 осіб, зокрема, в Україні на вакансії – 81 особа (42%), направлено на роботу до іншого роботодавця – 54 особи (29%), за кордоном було працевлаштовано 54 особи (29%).



Працевлаштування в Україні на вакансії.

За статтю: у загальній кількості працевлаштованих в Україні на вакансії, жінки становили 48%, чоловіки – 52%.

За віковими групами: 51% працевлаштованих були у віці до 35 років, 26% - у віці 35-45 років, 23% - понад 45 років.

За рівнем освіти: 47% мали вищу освіту, 48% - професійно-технічну освіту; 5% - повну загальну освіту.

Найбільш поширеними професіями, за якими працевлаштовувалися громадяни були: кондитер (10 осіб), монтажник радіоелектронної апаратури та приладів (9 осіб), слюсар-ремонтник (8 осіб), інженер-конструктор (механіка) (7 осіб), офіс-адміністратор (5 осіб), водій автотранспортних засобів (5 осіб).

За розмірами заробітної плати: 17% - отримували заробітну плату у мінімальному розмірі (6,5 тис. грн.), 69% – від 6,5 тис. грн. до 19,5 тис. грн., 14% - від 19,5 тис. грн. до 32,5 тис. грн.

За районами: із загальної кількості працевлаштованих - 100% було працевлаштовано у м. Хмельницький.



Окремі характеристики осіб,
працевлаштованих приватними
агентствами зайнятості за 9 місяців 2022 року

Направлені на роботу в Україні до інших роботодавців.

Із загальної кількості направлених на роботу в Україні до інших роботодавців, 100% становили мешканці міста.

За тривалістю роботи: 43% направлених на роботу до іншого роботодавця здійснювали свою діяльність у термін до 6 місяців, 19% - від 6 місяців до 1 року та 38% - понад 1 рік.

За рівнем заробітної плати: 100% отримували заробітну плату у розмірі від 6,5 тис. грн. до 19,5 тис. грн.

За регіонами усі направлені на роботу до інших роботодавців - у м. Хмельницький.



Працевлаштування громадян України за кордоном.

Найбільші потоки трудових міграцій - до Польщі (5 осіб) та Чехії (49 осіб).

Із загальної чисельності працюючих за кордоном **81% склали жінки. Мешканці міських поселень становили 50%.**

За віковими групами: 45% – особи у віці до 35 років; 46% - у віці від 36 до 45 років; 9% - у віці понад 45 років.

За рівнем освіти: 41% мали вищу освіту, 50% - професійно-технічну освіту; 9% - повну загальну освіту.

За тривалістю роботи: 63% трудових мігрантів уклали контракти на термін до 6 місяців, 37% – від 6 місяців до 1 року.

У країні призначення трудові мігранти були зайняті:

за видами економічної діяльності: 83% - у переробній промисловості, 11% - в транспортній галузі, складському господарстві, поштовій та кур'єрській діяльності, 6% - в наданні інших видів послуг.

за професійними групами: 89% - кваліфіковані робітники з інструментом, 11% - були зайняті на некваліфікованих роботах.



Порівняння структури громадян, працевлаштованих за сприяння Хмельницької обласної служби зайнятості, та приватними агентствами зайнятості за 9 місяців 2022 року

Порівняльний аналіз показників щодо працевлаштування громадян за сприяння Хмельницької обласної служби зайнятості з даними приватних агентств зайнятості (відповідно до форми 1-ПА) за 9 місяців 2022 року засвідчив наступне:

Кількість працевлаштованих Хмельницькою обласною службою зайнятості (10734 особи) у 133 рази перевищила кількість працевлаштованих приватними агентствами зайнятості в Україні (на вакансії).

Окремі характеристики громадян, працевлаштованих ХОСЗ та приватними агентствами зайнятості:

За статтю: Серед працевлаштованих за сприяння ХОСЗ 58% становили чоловіки. Також, серед працевлаштованих приватними агентствами зайнятості в Україні переважали чоловіки (52%), в той час як за кордоном офіційно працювали переважно жінки (81%).

За місцем проживання: 50,3% працевлаштованих за сприяння служби зайнятості становили мешканці сільської місцевості, тоді як серед працевлаштованих приватними агентствами зайнятості майже 80% - мешканці міст.

За віком: Приватні агентства зайнятості як в Україні, так і за кордоном, працевлаштовують осіб різних вікових груп (зокрема, на вакансії в Україні 51% працевлаштованих у віці до 35 років). У той же час, серед безробітних, працевлаштованих за сприяння служби зайнятості, 72% - становлять особи старше 35 років.



За освітою: Структура працевлаштованих як за сприяння служби зайнятості, так і приватними агентствами зайнятості (в Україні і за кордоном) суттєво не відрізняється: 5%-9% працевлаштованих – мали загальну середню освіту, 48%-59% - професійно-технічну освіту, від 34% до 47% працевлаштованих мали вищу освіту.

За видами економічної діяльності: Майже 65% працевлаштованих службою зайнятості отримали роботу у сільському господарстві, переробній промисловості та торгівлі. У той же час більше 80% працевлаштованих приватними агентствами зайнятості за кордоном – працювали в галузі переробної промисловості.

ВИСНОВКИ

Служба зайнятості залишається лідером серед посередників на ринку праці в усіх регіонах України.

Приватні агентства зайнятості, що офіційно здійснюють діяльність в Україні, сумарно працевлаштовують на порядок менше громадян, ніж служба зайнятості.

Структура працевлаштованих приватними агентствами зайнятості та структура працевлаштованих за сприяння служби зайнятості, по багатьох характеристиках співпадає.

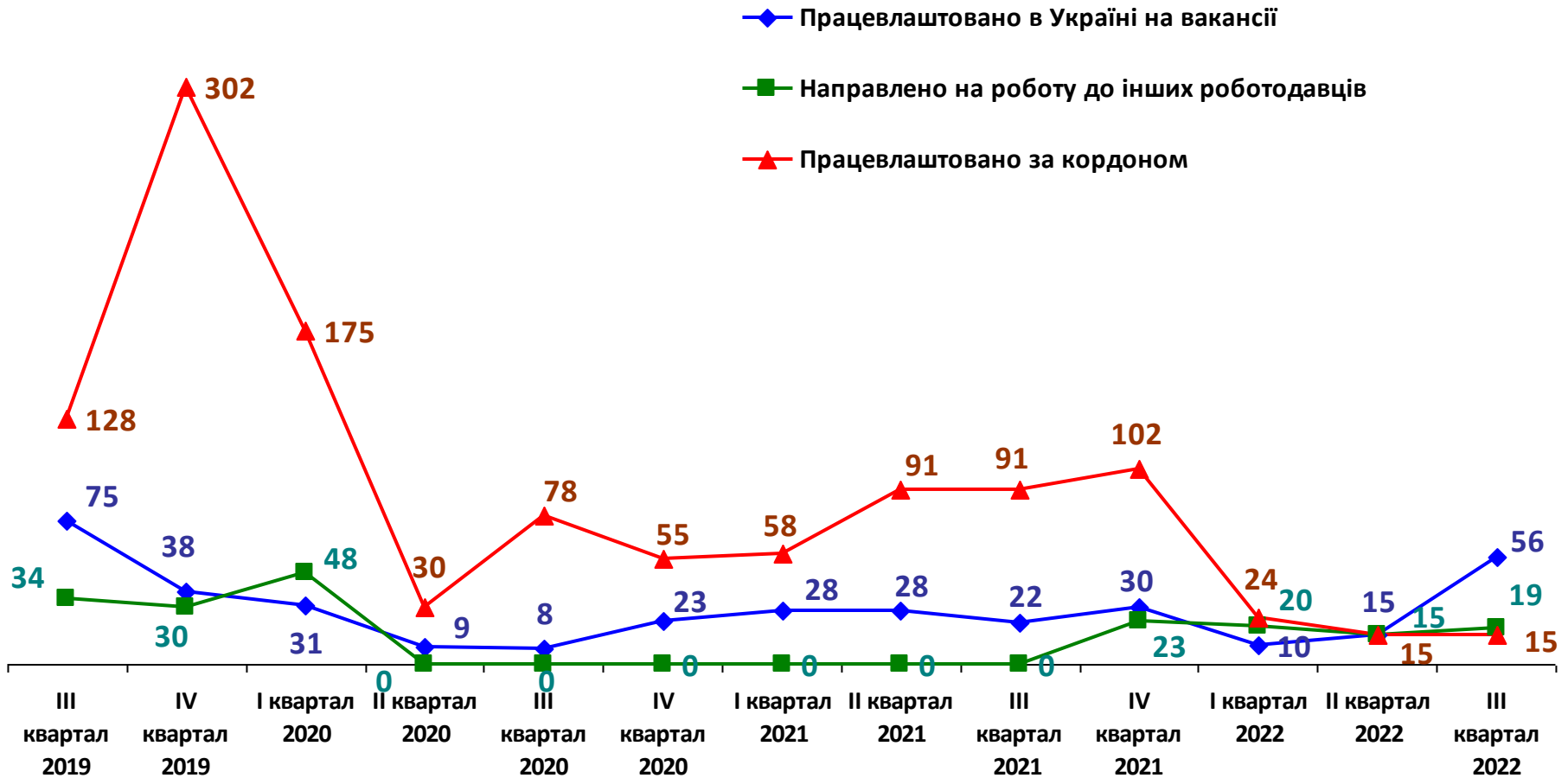
Висновки окремих експертів та представників ЗМІ, що вакансії, які пропонують приватні агентства зайнятості, є більш привабливі ніж, ті, що пропонує служба зайнятості, не відповідають дійсності.



| | 9 місяців 2022 р. | у % до підсумку |
|--|----------------------|--------------------|
| Кількість приватних агентств зайнятості, які здійснювали працевлаштування | 7 * | |
| Кількість працевлаштованих громадян | 189 | |
| Працевлаштовані в Україні (на вакансії) | | |
| кількість приватних агентств зайнятості | 2 | - |
| кількість працевлаштованих громадян | 81 | 42% |
| Направлені на роботу в Україні до іншого роботодавця | | |
| кількість приватних агентств зайнятості | 2 | - |
| кількість працевлаштованих громадян | 54 | 29% |
| Працевлаштовані за кордоном | | |
| кількість приватних агентств зайнятості | 3 | - |
| кількість працевлаштованих громадян | 54 | 29% |

* Загальна кількість приватних агентств зайнятості, які здійснювали працевлаштування, не є сумою відповідних даних за видами працевлаштування

Кількість працевлаштованих громадян приватними агентствами зайнятості за 9 місяців 2022 року, особи



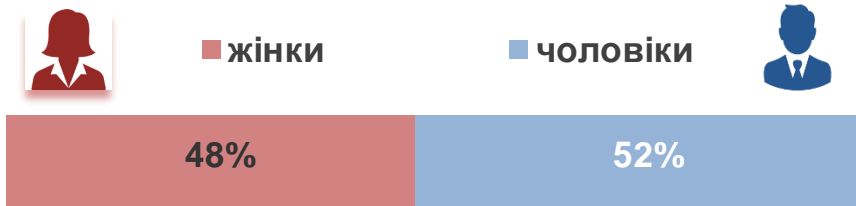
(відповідно до форми № 1-ПА, нова редакція якої запроваджена, починаючи з III кв. 2019 р.)

Працевлаштування в Україні на вакансії за 9 місяців 2022 року

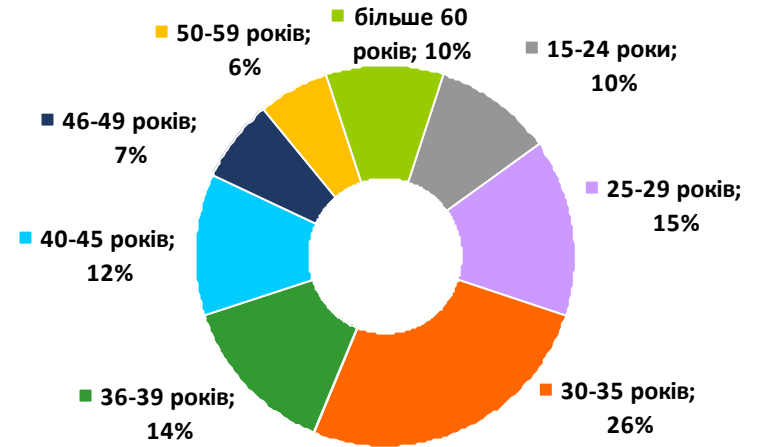


Окремі характеристики

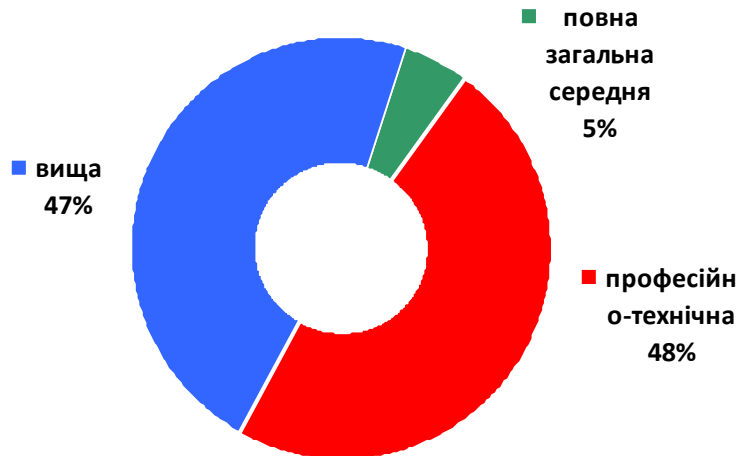
За статтю



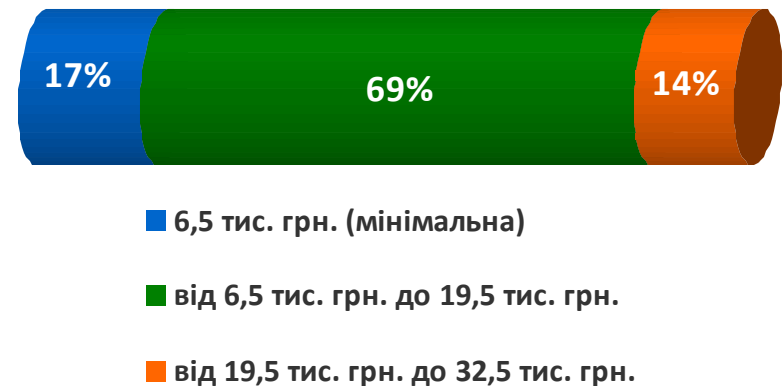
За віковими групами



За освітою



За розмірами заробітної плати





Професії, за якими кількість працевлаштованих є найбільшою

Працевлаштовано всього по Україні (у м. Хмельницький)

Кондитер

Монтажник радіоелектронної апаратури та приладів

Слюсар-ремонтник

Інженер-конструктор (механіка)

Офіс-адміністратор

Водій автотранспортних засобів

Регулювальник радіоелектронної апаратури та приладів

Сестра медична (брат медичний)

Продавець продовольчих товарів

Слюсар-складальник радіоелектронної апаратури та приладів

Менеджер (управитель) в роздрібній торгівлі непродовольчими товарами



Професії, за якими кількість працевлаштованих є найбільшою

| Професійні групи | Назва професії |
|--|--|
| кваліфіковані робітники з інструментом | ✓ кондитер ✓ монтажник радіоелектронної апаратури та приладів ✓ слюсар-ремонтник ✓ регулювальник радіоелектронної апаратури та приладів |
| професіонали | ✓ інженер-конструктор (механіка) ✓ програміст |
| фахівці | ✓ сестра медична (брат медичний) ✓ вихователь ✓ бухгалтер |
| робітники з обслуговування, експлуатації устаткування та машин | ✓ водій автотранспортних засобів ✓ слюсар-складальник радіоелектронної апаратури та приладів |
| технічні службовці | ✓ офіс-адміністратор |
| керівники, менеджери | ✓ менеджер (управитель) в роздрібній торгівлі непродовольчими товарами ✓ завідувач складу |
| найпростіші професії | ✓ підсобний робітник ✓ вантажник ✓ прибиральник службових приміщень |
| працівники сфери торгівлі та послуг | ✓ продавець продовольчих товарів |

Направлені на роботу в Україні до іншого роботодавця за 9 місяців 2022 року



Окремі характеристики

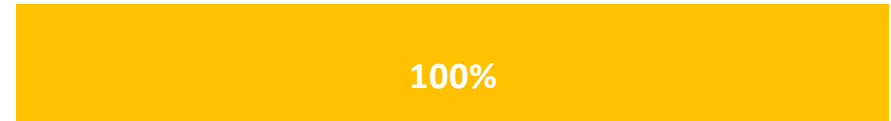


За місцем проживання



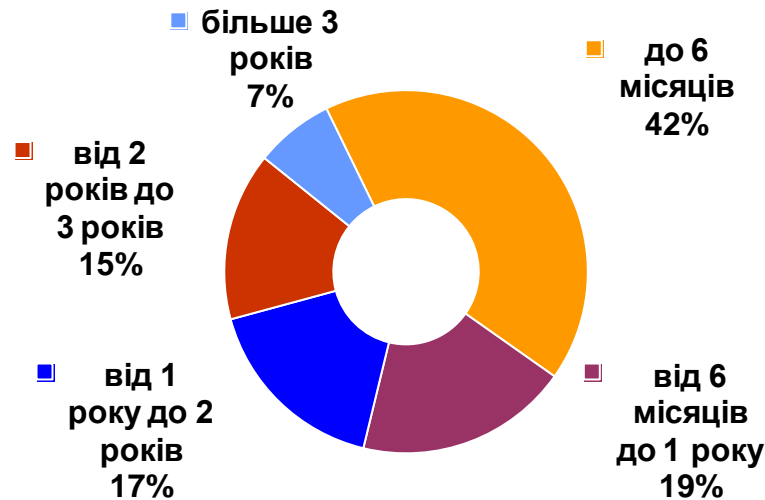
■ міські поселення

За розмірами заробітної плати



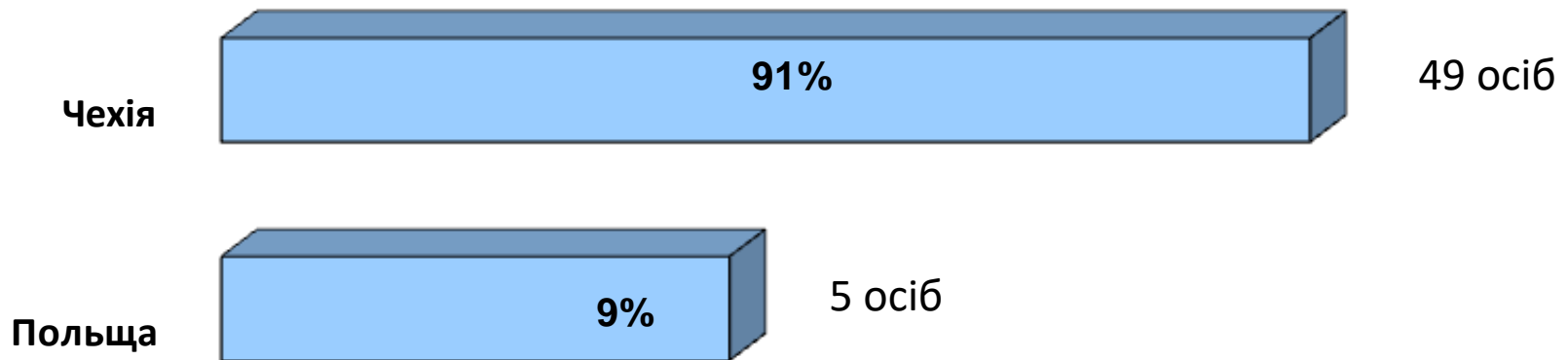
■ від 6,5 тис. грн. до 19,5 тис. грн.

За тривалістю працевлаштування



Структура громадян, працевлаштованих приватними агенствами зайнятості за кордоном

ЗА ОКРЕМИМИ КРАЇНАМИ

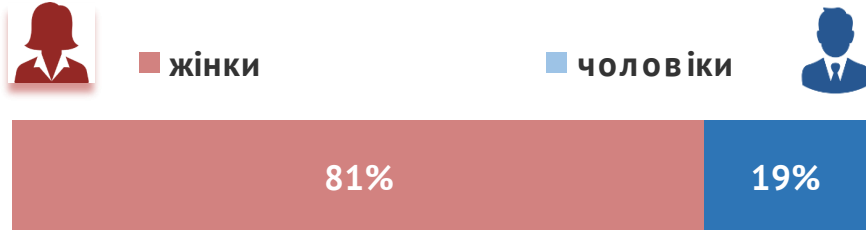


Працевлаштування за кордоном за 9 місяців 2022 року

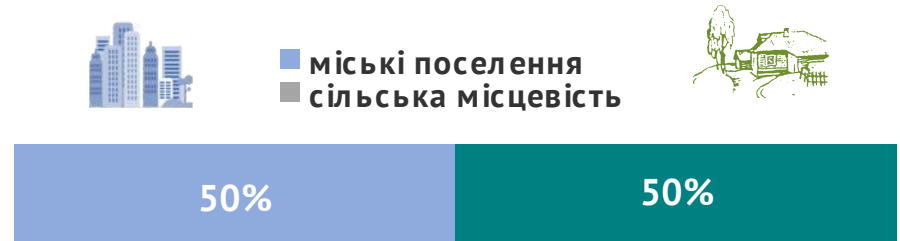
Окремі характеристики



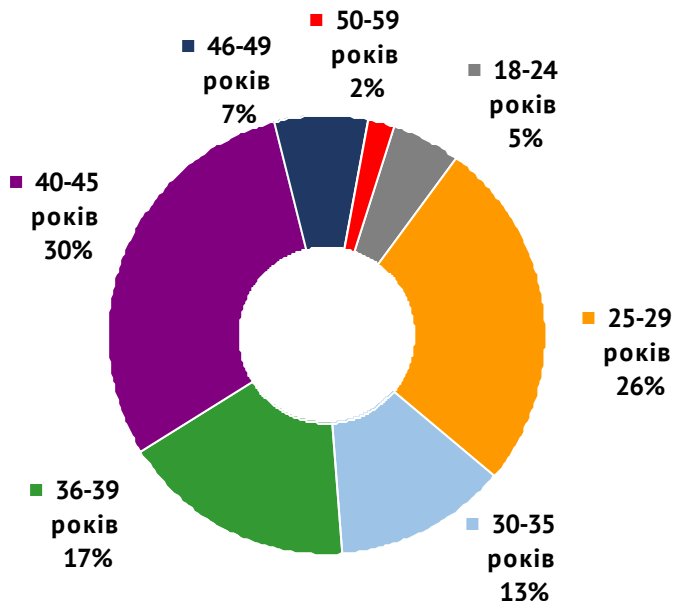
За статтю



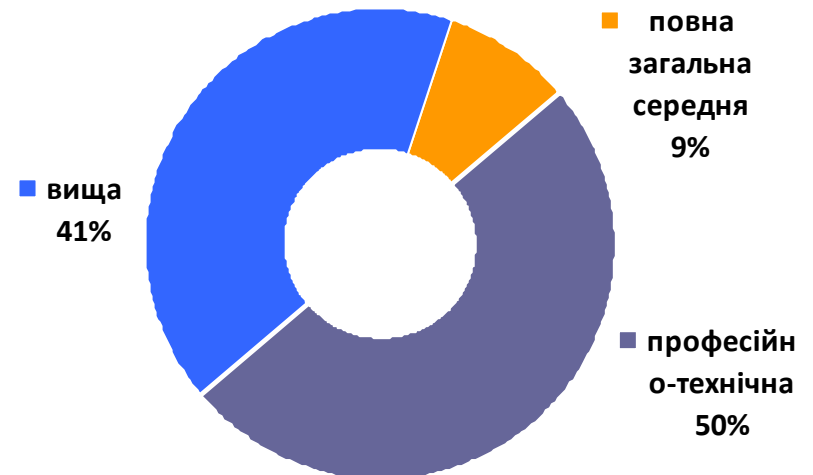
За місцем проживання



За віковими групами



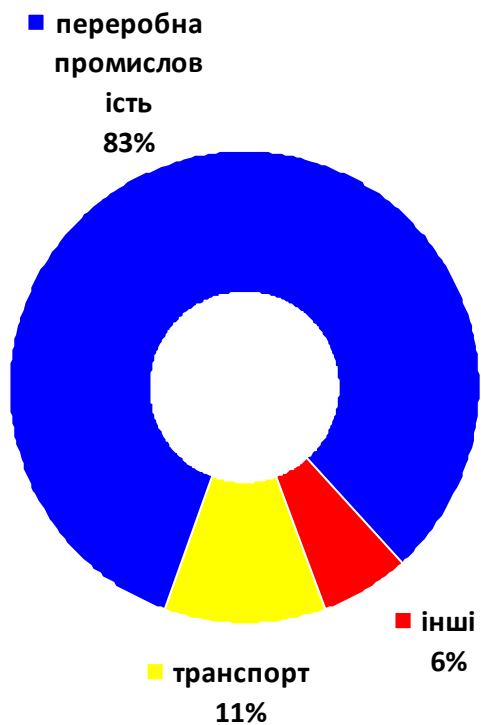
За освітою



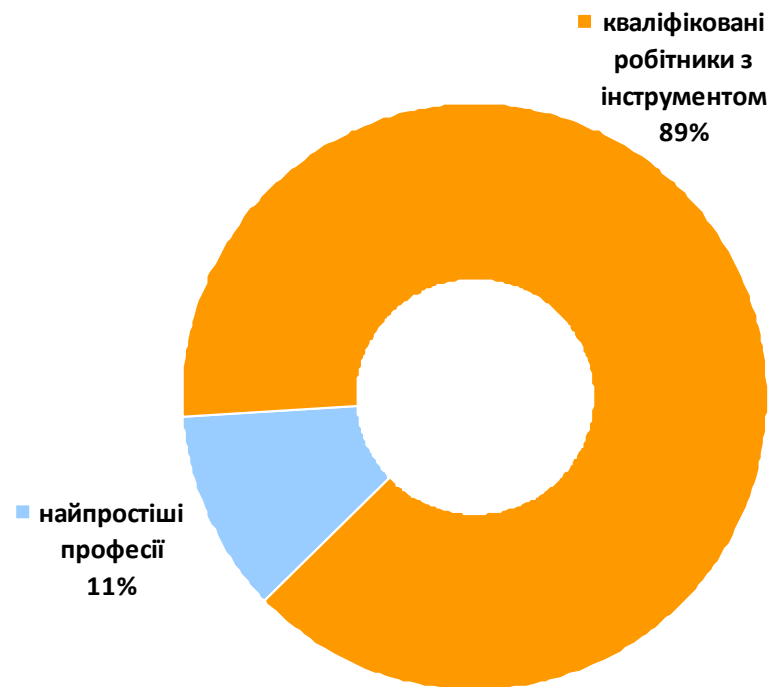


Працевлаштування за кордоном за 9 місяців 2022 року

За видами економічної діяльності



За професійними групами

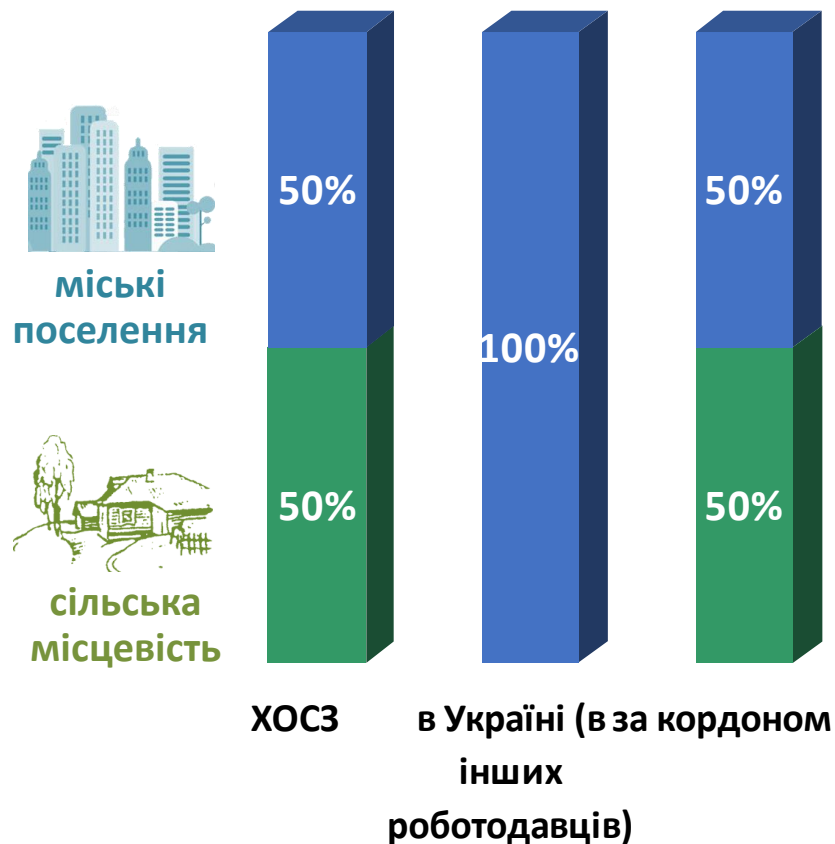


Порівняння структури громадян, працевлаштованих за сприяння Хмельницької обласної служби зайнятості, та приватними агентствами зайнятості за 9 місяців 2022 року

За статтю



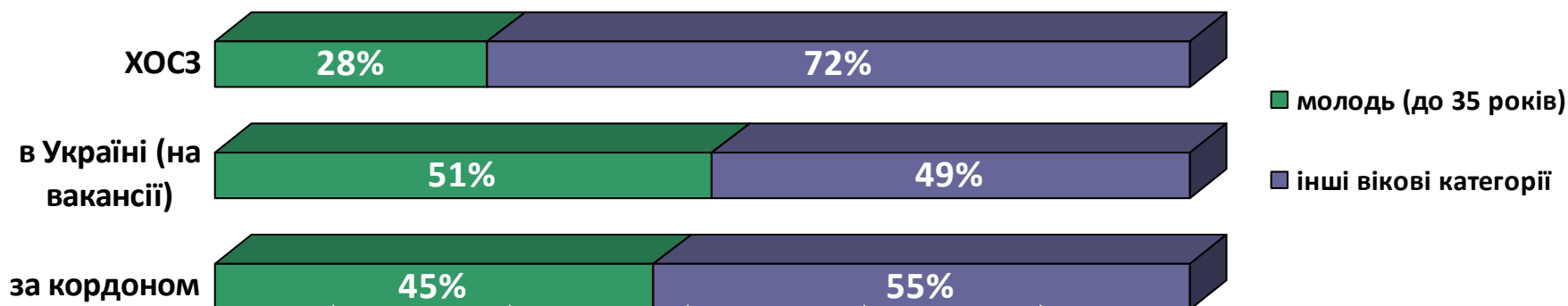
За місцем проживання



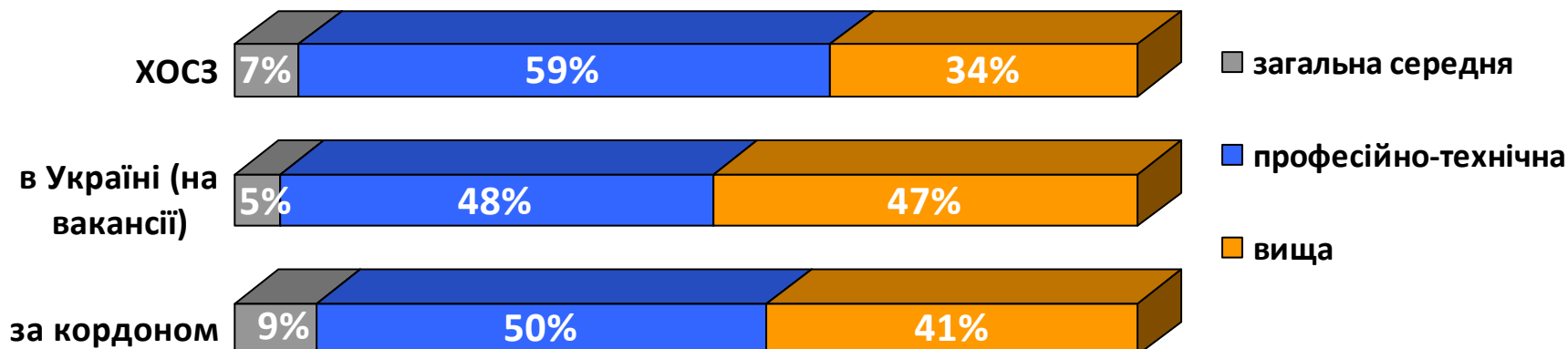


Порівняння структури громадян, працевлаштованих за сприяння Хмельницької обласної служби зайнятості, та приватними агентствами зайнятості за 9 місяців 2022 року

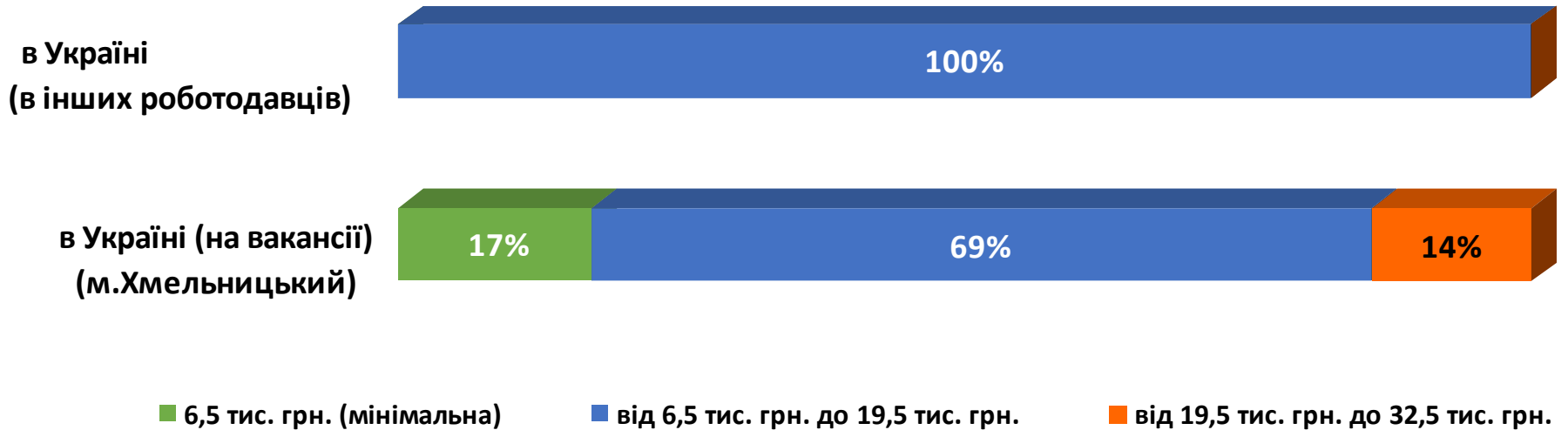
За віковими групами



За освітою



Структура працевлаштованих приватними агентствами зайнятості за розміром зарплати за 9 місяців 2022 року



Структура вакансій ХОСЗ за розміром зарплати за 9 місяців 2022 року

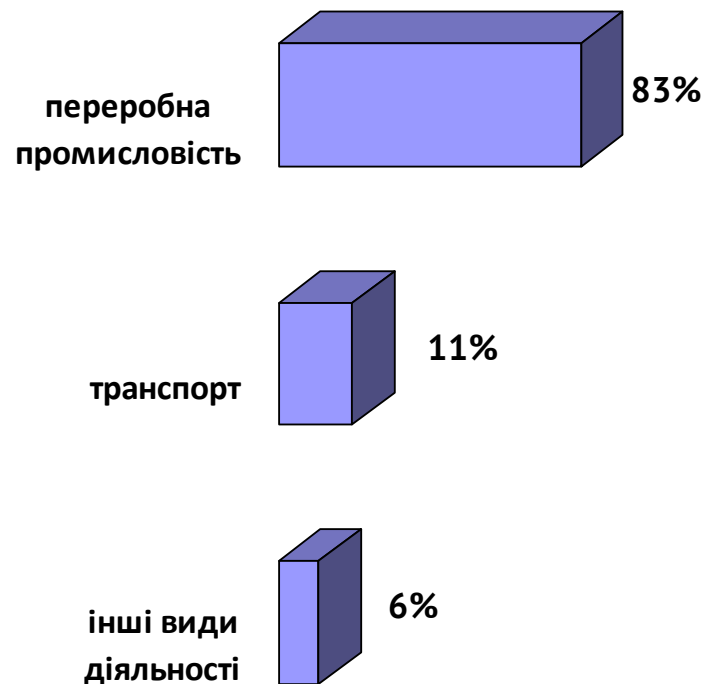


Порівняння структури громадян,
працевлаштованих за сприяння Хмельницької обласної служби зайнятості,
та приватними агентствами зайнятості за 9 місяців 2022 року
(за видами економічної діяльності)

ХМЕЛЬНИЦЬКОЮ ОСЗ



ПРИВАТНИМИ АГЕНТСТВАМИ ЗАЙНЯТОСТІ ЗА КОРДОНОМ



Порівняння структури громадян,
працевлаштованих за сприяння Хмельницької обласної служби зайнятості,
та приватними агентствами зайнятості за 9 місяців 2022 року
(за професійними групами)

ХМЕЛЬНИЦЬКОЮ ОСЗ

робітники з обслуговування
устаткування та машин 32%

найпростіші професії 17%

професіонали, фахівці 13%

працівники сфери торгівлі та послуг 12%

кваліфіковані робітники з інструментом 12%

керівники, службовці 6%

робітники сільського та лісового
господарства 4%

технічні службовці 4%

ПРИВАТНИМИ АГЕНТСТВАМИ ЗАЙНЯТОСТІ ЗА КОРДОНОМ

кваліфіковані
робітники з
інструментом 86%

найпростіші професії 11%