



ПРАЦЕВЛАШТУВАННЯ ПРИВАТНИМИ АГЕНТСТВАМИ ЗАЙНЯТОСТІ У І КВАРТАЛІ 2023 РОКУ

Працевлаштування громадян приватними агентствами зайнятості

Відповідно до Закону України «Про зайнятість населення», суб'єкти господарювання, які надають послуги з посередництва у працевлаштуванні, інформують державну службу зайнятості про працевлаштованих ними осіб шляхом подання звітності за формою №1-ПА «Інформація про кількість працевлаштованих громадян суб'єктами господарювання, які надають послуги з посередництва у працевлаштуванні».

Відповідно до звітності за формою № 1-ПА, у I кварталі 2023 року здійснювали працевлаштування 3 приватних агентства зайнятості, зокрема, 2 агентства працевлаштовували в Україні на вакансії та 1 агентство здійснювало працевлаштування за кордоном.

У I кварталі 2023 року загальна кількість громадян, працевлаштованих приватними агентствами зайнятості, становила 29 осіб, зокрема, в Україні на вакансії – 17 осіб (59%), за кордоном було працевлаштовано 12 осіб (41%).



Працевлаштування в Україні на вакансії.

За статтю: у загальній кількості працевлаштованих в Україні на вакансії, жінки становили 53%, чоловіки – 47%.

За віковими групами: 82% працевлаштованих були у віці до 35 років, 18% - у віці 35-45 років.

За рівнем освіти: 35% мали вищу освіту, 65% - професійно-технічну освіту.

Найбільш поширеними професіями, за якими працевлаштовувалися громадяни були: регулювальник радіоелектронної апаратури та приладів (3 особи), сестра медична (брат медичний) (2 особи), продавець-консультант (2 особи), слюсар з ремонту колісних транспортних засобів (2 особи), кондитер (2 особи).

За розмірами заробітної плати: 18% - отримували заробітну плату у мінімальному розмірі (6,7 тис. грн.), 82% – від 6,7 тис. грн. до 20,1 тис. грн.

За районами: із загальної кількості працевлаштованих - 100% було працевлаштовано у м. Хмельницький.



Працевлаштування громадян України за кордоном.

Найбільші потоки трудових міграцій - до Чехії (12 осіб).

Із загальної чисельності працюючих за кордоном **83% склали жінки. Мешканці сільських поселень становили 58%.**

За віковими групами: 50% – особи у віці до 35 років; 50% - у віці від 36 до 45 років.

За рівнем освіти: 33% мали вищу освіту, 42% - професійно-технічну освіту; 25% - повну загальну освіту.

За тривалістю роботи: 100% трудових мігрантів укладали контракти на термін до 6 місяців.

У країні призначення трудові мігранти були зайняті:

за видами економічної діяльності: 100% - у переробній промисловості.

за професійними групами: 100% - робітники з обслуговування, експлуатації та контролювання за роботою технологічного устаткування, складання устаткування та машин.



Порівняння структури громадян, працевлаштованих за сприяння Хмельницької обласної служби зайнятості, та приватними агентствами зайнятості у I кварталі 2023 року

Порівняльний аналіз показників щодо працевлаштування громадян за сприяння Хмельницької обласної служби зайнятості з даними приватних агентств зайнятості (відповідно до форми 1-ПА) за I квартал 2023 року засвідчив наступне:

Кількість працевлаштованих Хмельницькою обласною службою зайнятості (1584 особи) у 93 рази перевищила кількість працевлаштованих приватними агентствами зайнятості в Україні (на вакансії).

Окремі характеристики громадян, працевлаштованих ХОСЗ та приватними агентствами зайнятості:

За статтю: Серед працевлаштованих за сприяння ХОСЗ 57% становили жінки. Серед працевлаштованих приватними агентствами зайнятості в Україні переважали жінки (53%), також за кордоном офіційно працювали переважно жінки (83%).

За місцем проживання: 56% працевлаштованих за сприяння служби зайнятості становили мешканці міст, тоді як серед працевлаштованих приватними агентствами зайнятості майже 60% - мешканці сільської місцевості.

За віком: Приватні агентства зайнятості як в Україні, так і за кордоном, працевлаштовують осіб різних вікових груп (зокрема, на вакансії в Україні 82% працевлаштованих у віці до 35 років). У той же час, серед безробітних, працевлаштованих за сприяння служби зайнятості, 71% - становлять особи старше 35 років.



За освітою: Структура працевлаштованих як за сприяння служби зайнятості, так і приватними агентствами зайнятості (в Україні і за кордоном) суттєво не відрізняється: 7%-25% працевлаштованих – мали загальну середню освіту, 42%-65% - професійно-технічну освіту, від 33% до 41% працевлаштованих мали вищу освіту.

За видами економічної діяльності: Майже 60% працевлаштованих службою зайнятості отримали роботу у сільському господарстві, переробній промисловості та торгівлі. У той же час 100% працевлаштованих приватними агентствами зайнятості за кордоном – працювали в галузі переробної промисловості.

ВИСНОВКИ

Служба зайнятості залишається лідером серед посередників на ринку праці в усіх регіонах України.

Приватні агентства зайнятості, що офіційно здійснюють діяльність в Україні, сумарно працевлаштовують на порядок менше громадян, ніж служба зайнятості.

Структура працевлаштованих приватними агентствами зайнятості та структура працевлаштованих за сприяння служби зайнятості, по багатьох характеристиках співпадає.

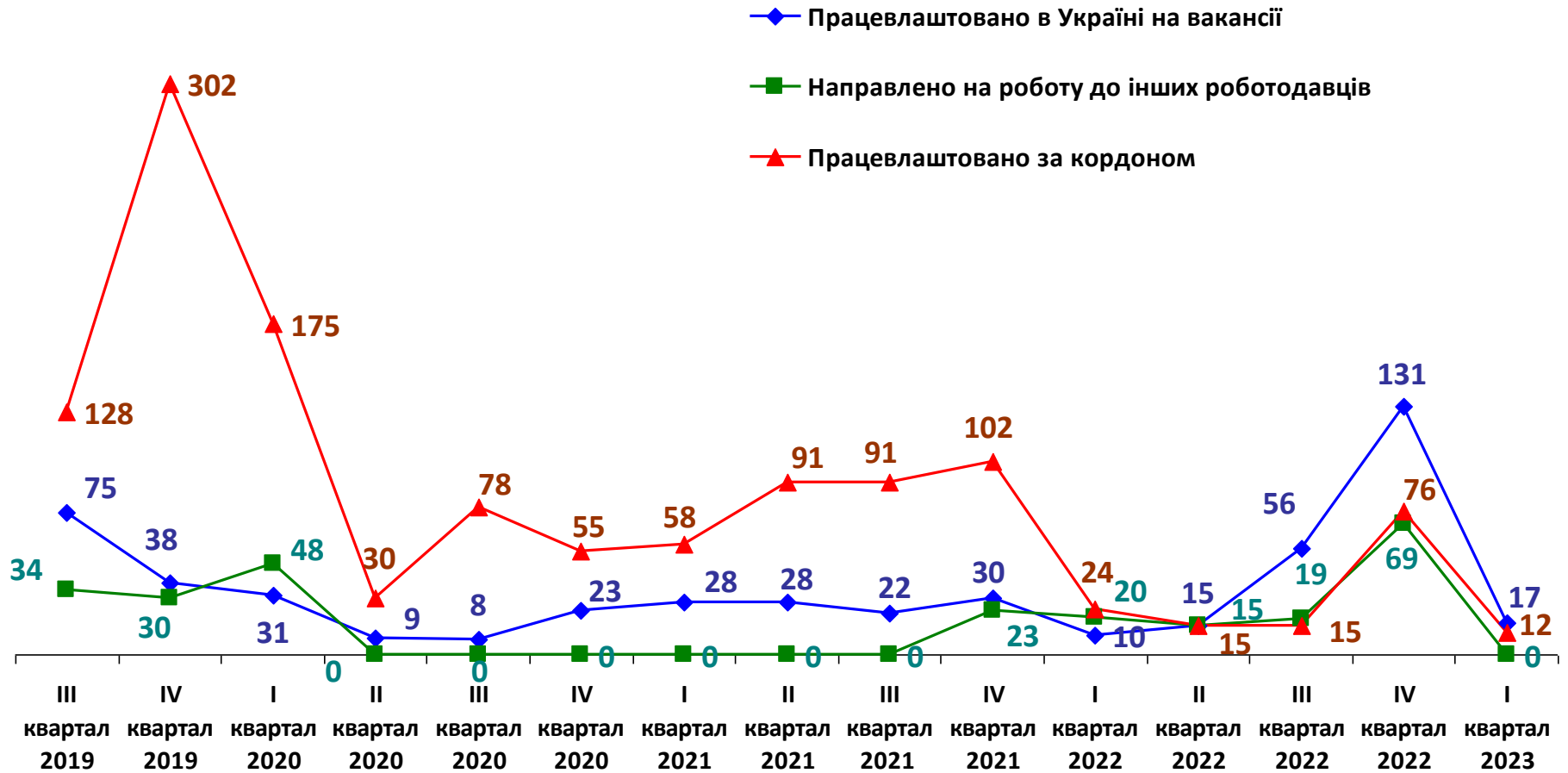
Висновки окремих експертів та представників ЗМІ, що вакансії, які пропонують приватні агентства зайнятості, є більш привабливі ніж, ті, що пропонує служба зайнятості, не відповідають дійсності.



	I квартал 2023 р.	у % до підсумку
Кількість приватних агентств зайнятості, які здійснювали працевлаштування	3 *	
Кількість працевлаштованих громадян	29	
Працевлаштовані в Україні (на вакансії)		
кількість приватних агентств зайнятості	2	-
кількість працевлаштованих громадян	17	59%
Направлені на роботу в Україні до іншого роботодавця		
кількість приватних агентств зайнятості	0	-
кількість працевлаштованих громадян	0	-
Працевлаштовані за кордоном		
кількість приватних агентств зайнятості	1	-
кількість працевлаштованих громадян	12	41%

* Загальна кількість приватних агентств зайнятості, які здійснювали працевлаштування, не є сумою відповідних даних за видами працевлаштування

Кількість працевлаштованих громадян приватними агентствами зайнятості у I кварталі 2023 року, особи



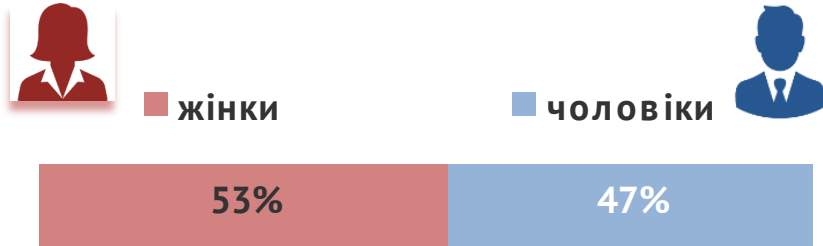
(відповідно до форми № 1-ПА, нова редакція якої запроваджена, починаючи з III кв. 2019 р.)

Працевлаштування в Україні на вакансії у I кварталі 2023 року

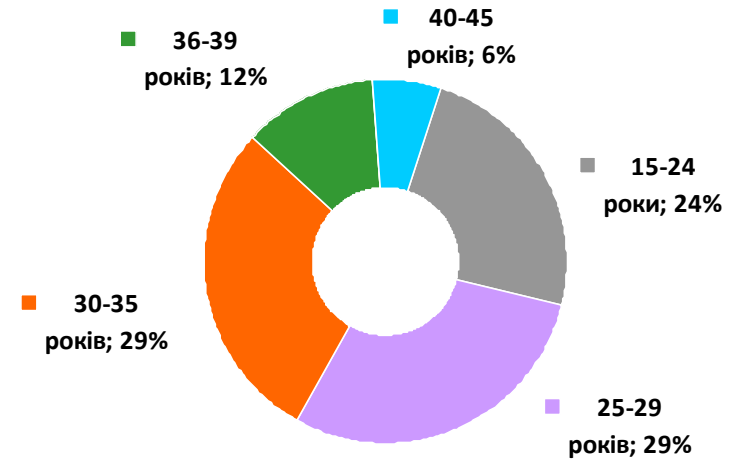


Окремі характеристики

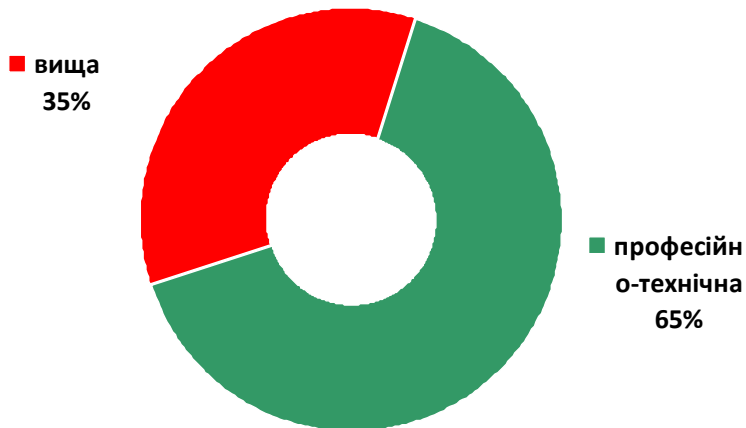
За статтю



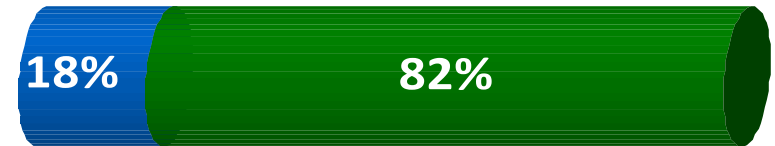
За віковими групами



За освітою



За розмірами заробітної плати



6,7 тис. грн. (мінімальна)

від 6,7 тис. грн. до 20,1 тис. грн.



Професії, за якими кількість працевлаштованих є найбільшою

Працевлаштовано всього по Україні (у м. Хмельницький)

Регулювальник радіоелектронної апаратури та приладів

Сестра медична (брат медичний)

Продавець-консультант

Слюсар з ремонту колісних транспортних засобів

Кондитер

Інженер-конструктор

Логіст

Вихователь

Швачка

Слюсар-складальник радіоелектронної апаратури та приладів

Водій автотранспортних засобів




Професії, за якими кількість працевлаштованих є найбільшою

Професійні групи	Назва професії
кваліфіковані робітники з інструментом	<ul style="list-style-type: none">✓ регулювальник радіоелектронної апаратури та приладів✓ слюсар з ремонту колісних транспортних засобів✓ кондитер✓ швачка
фахівці	<ul style="list-style-type: none">✓ сестра медична (брат медичний)✓ вихователь
професіонали	<ul style="list-style-type: none">✓ інженер-конструктор✓ логіст
працівники сфери торгівлі та послуг	<ul style="list-style-type: none">✓ продавець-консультант
робітники з обслуговування, експлуатації устаткування та машин	<ul style="list-style-type: none">✓ водій автотранспортних засобів✓ слюсар-складальник радіоелектронної апаратури та приладів

Структура громадян, працевлаштованих приватними агенствами зайнятості за кордоном

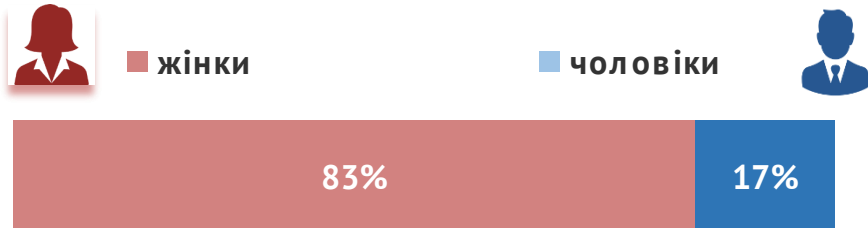
ЗА ОКРЕМИМИ КРАЇНАМИ



Працевлаштування за кордоном
у I кварталі 2023 року
Окремі характеристики



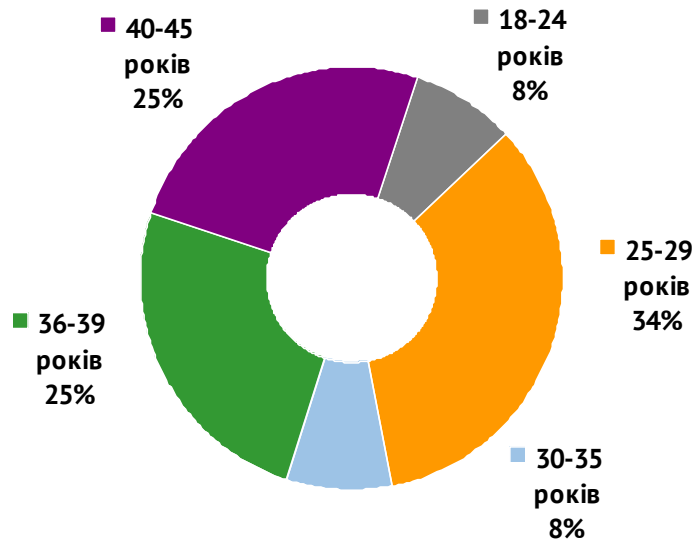
За статтю



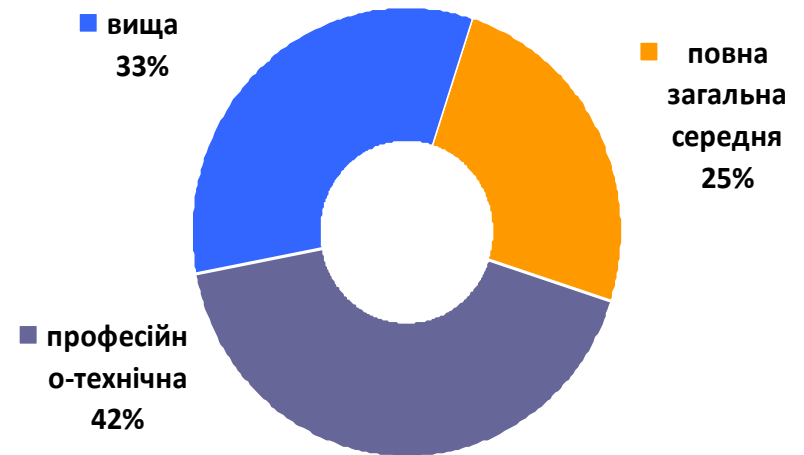
За місцем проживання



За віковими групами



За освітою

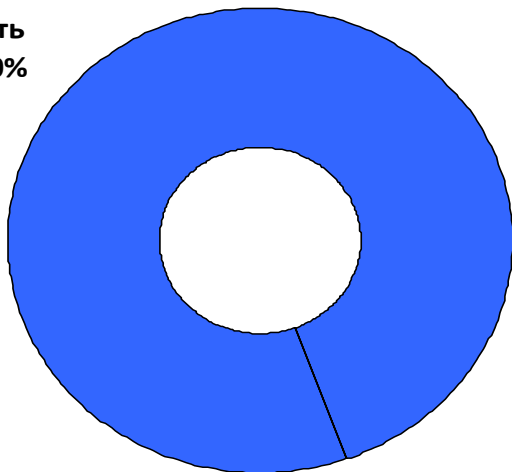




Працевлаштування за кордоном у I кварталі 2023 року


За видами економічної діяльності

■ переробна
промисловість
100%



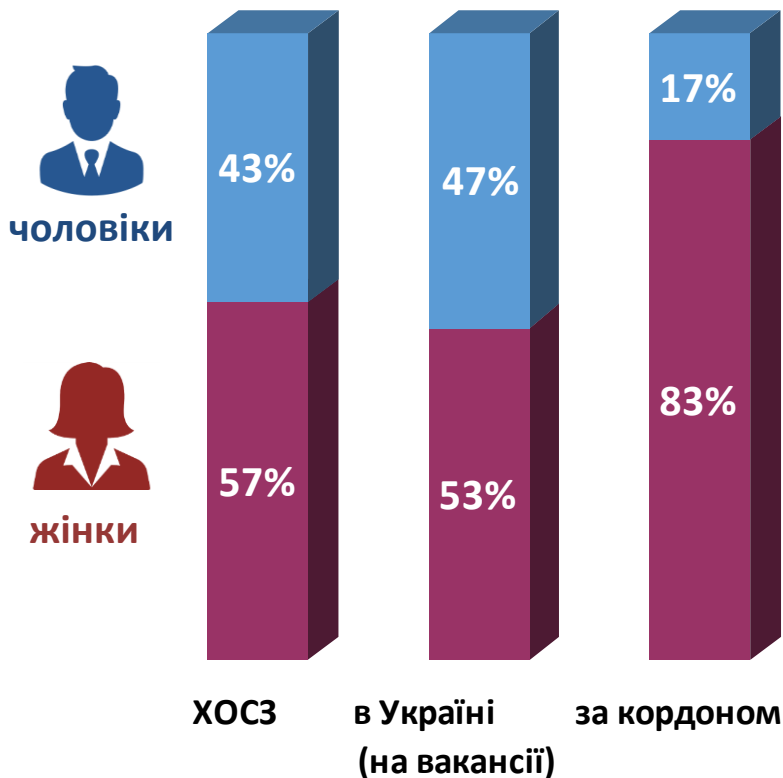
За професійними групами

■ робітники з
обслуговування,
експлуатації
100%

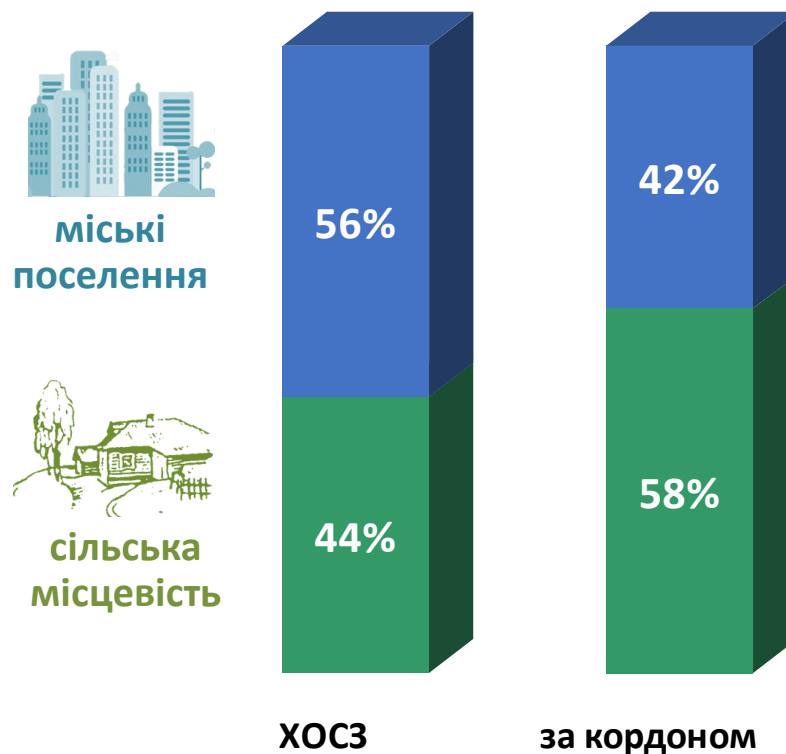


Порівняння структури громадян, працевлаштованих за сприяння Хмельницької обласної служби зайнятості, та приватними агентствами зайнятості у I кварталі 2023 року

За статтю

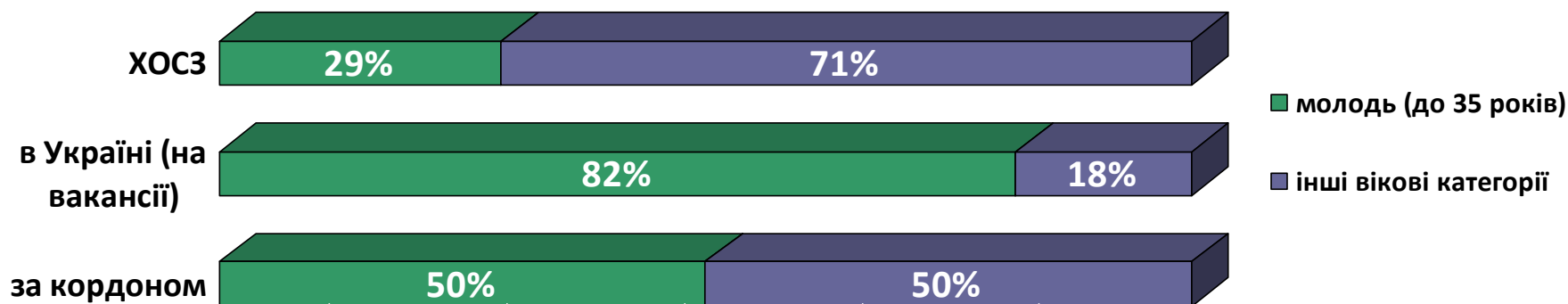


За місцем проживання

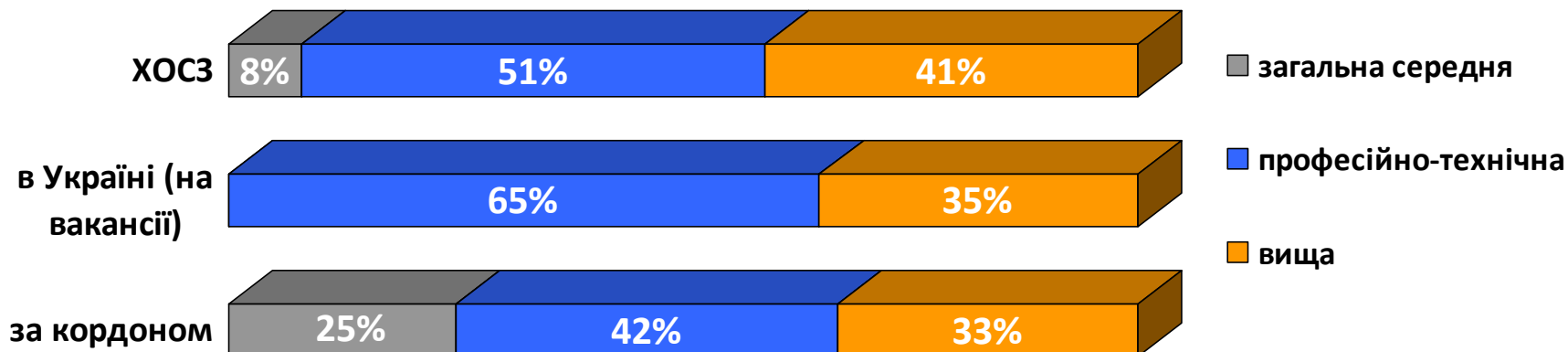


Порівняння структури громадян, працевлаштованих за сприяння Хмельницької обласної служби зайнятості, та приватними агентствами зайнятості у I кварталі 2023 року

За віковими групами

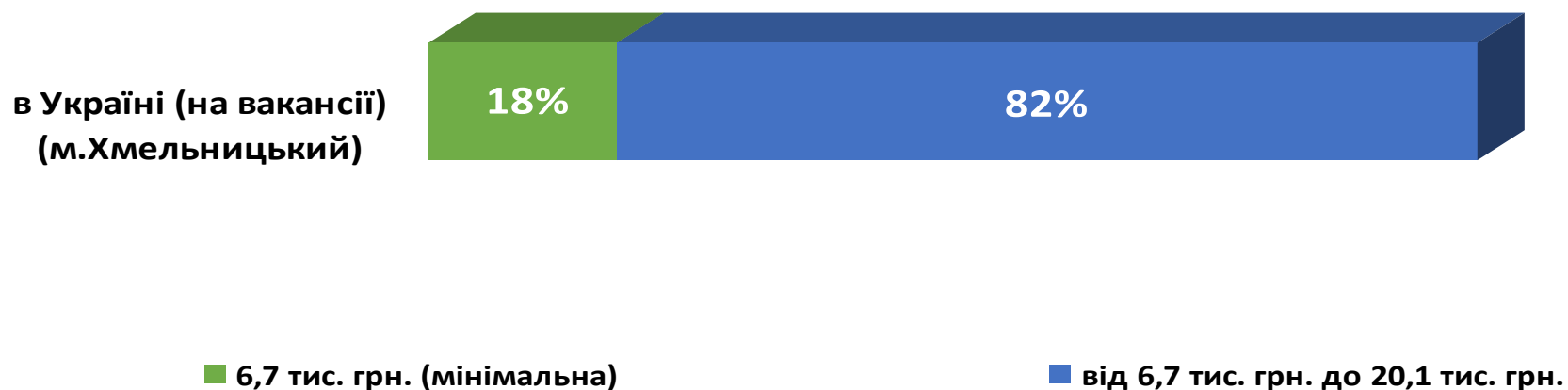


За освітою

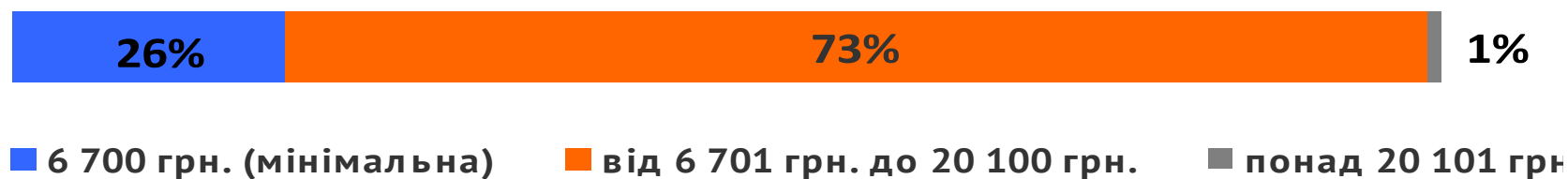




Структура працевлаштованих приватними агентствами зайнятості за розміром зарплати у I кварталі 2023 року

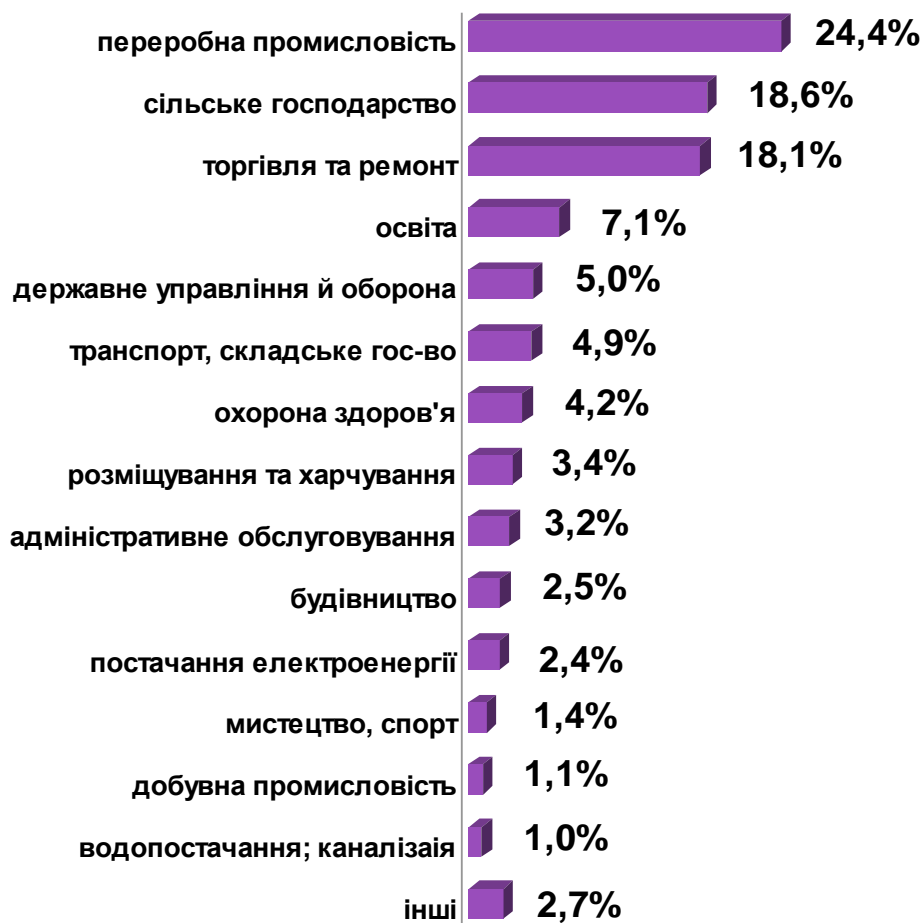


Структура вакансій ХОСЗ за розміром зарплати у I кварталі 2023 року

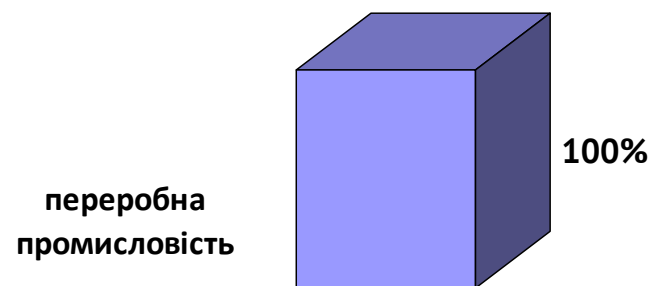


Порівняння структури громадян,
працевлаштованих за сприяння Хмельницької обласної служби зайнятості,
та приватними агентствами зайнятості у I кварталі 2023 року
(за видами економічної діяльності)

ХМЕЛЬНИЦЬКОЮ ОСЗ



ПРИВАТНИМИ АГЕНТСТВАМИ ЗАЙНЯТОСТІ ЗА КОРДОНОМ



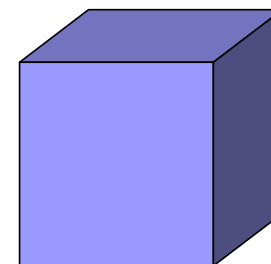
Порівняння структури громадян,
працевлаштованих за сприяння Хмельницької обласної служби зайнятості,
та приватними агентствами зайнятості у I кварталі 2023 року
(за професійними групами)

ХМЕЛЬНИЦЬКОЮ ОСЗ



ПРИВАТНИМИ АГЕНСТВАМИ ЗАЙНЯТОСТІ ЗА КОРДОНОМ

робітники з
обслуговування
устаткування та
машин



100%