



# ПРАЦЕВЛАШТУВАННЯ ПРИВАТНИМИ АГЕНТСТВАМИ ЗАЙНЯТОСТІ У І ПІВРІЧЧІ 2021 РОКУ

## Працевлаштування громадян приватними агентствами зайнятості

Відповідно до Закону України «Про зайнятість населення», суб'єкти господарювання, які надають послуги з посередництва у працевлаштуванні, інформують державну службу зайнятості про працевлаштованих ними осіб шляхом подання звітності за формою №1-ПА «Інформація про кількість працевлаштованих громадян суб'єктами господарювання, які надають послуги з посередництва у працевлаштуванні».

Відповідно до звітності за формою № 1-ПА, у I півріччі 2021 року здійснювали працевлаштування 5 приватних агентств зайнятості, зокрема, 2 агентства працевлаштовували в Україні на вакансії та 3 агентства – здійснювали працевлаштування за кордоном.

Протягом I півріччя 2021 року загальна кількість громадян, працевлаштованих приватними агентствами зайнятості, становила 205 осіб, зокрема, в Україні на вакансії – 56 осіб (27%), за кордоном було працевлаштовано 149 осіб (73%).



## Працевлаштування в Україні на вакансії.

**За статтю:** у загальній кількості працевлаштованих в Україні на вакансії, жінки становили 54%, чоловіки – 46%.

**За віковими групами:** 73% працевлаштованих були у віці до 35 років, 20% - у віці 35-45 років, 7% - понад 45 років.

**За рівнем освіти:** 27% мали вищу освіту, 57% - професійно-технічну освіту; 16% - повну загальну освіту.

**Найбільш поширеними професіями, за якими працевлаштовувалися громадяни були:** кухар (11 осіб), офіціант (7 осіб), офіс-адміністратор (6 осіб), касир торговельного залу (5 осіб), сестра медична (брат медичний) (4 особи), бухгалтер (з дипломом магістра) (3 особи), керуючий відділенням (2 особи), слюсар з ремонту колісних транспортних засобів (2 особи), менеджер (управитель) (2 особи), бармен (2 особи), продавець-консультант (2 особи), водій автотранспортних засобів (2 особи).

**За розмірами заробітної плати:** 34% - отримували заробітну плату у мінімальному розмірі (6 тис. грн.), 63% – від 6 тис. грн. до 18 тис. грн., 3% - від 18 тис. грн. до 30 тис. грн.

**За районами:** із загальної кількості працевлаштованих - 100% було працевлаштовано у м. Хмельницький.



## Працевлаштування громадян України за кордоном.

Найбільші потоки трудових міграцій - до Польщі (81 особа) та Чехії (68 осіб).

Із загальної чисельності працюючих за кордоном **58% склали жінки. Мешканці міських поселень становили 53%.**

За віковими групами: 34% – особи у віці до 35 років; 31% - у віці від 36 до 45 років; 35% - у віці понад 45 років.

За рівнем освіти: 14% мали вищу освіту, 72% - професійно-технічну освіту; 14% - повну загальну освіту.

За тривалістю роботи: усі трудові мігранти уклали контракти на термін до 6 місяців.

У країні призначення трудові мігранти були зайняті:

за видами економічної діяльності: 43% - у переробній промисловості, 19% - в транспортній галузі, 5% - в сільському господарстві, 3% - у будівництві.

за професійними групами: 44% - кваліфіковані робітники з інструментом, 37% - були зайняті на некваліфікованих роботах, 7% - займали місця робітників з обслуговування, експлуатації устаткування та машин.



## Порівняння структури громадян, працевлаштованих за сприяння Хмельницької обласної служби зайнятості, та приватними агентствами зайнятості за I півріччя 2021 року

Порівняльний аналіз показників щодо працевлаштування громадян за сприяння Хмельницької обласної служби зайнятості з даними приватних агентств зайнятості (відповідно до форми 1-ПА) за I півріччя 2021 року засвідчив наступне:

**Кількість працевлаштованих Хмельницькою обласною службою зайнятості (11,0 тис. осіб) у 196 раз перевищила кількість працевлаштованих приватними агентствами зайнятості в Україні (на вакансії).**

**Окремі характеристики громадян, працевлаштованих ХОСЗ та приватними агентствами зайнятості:**

**За статтю:** Серед працевлаштованих за сприяння ХОСЗ 65% становили чоловіки. В той же час, серед працевлаштованих приватними агентствами зайнятості в Україні переважали жінки (54%), також за кордоном офіційно працювали переважно жінки (58%).

**За місцем проживання:** Більше половини працевлаштованих приватними агентствами зайнятості становили мешканці міст, тоді як за сприяння служби зайнятості 63% працевлаштованих – мешканці сільської місцевості.

**За віком:** Приватні агентства зайнятості як в Україні, так і за кордоном, працевлаштовують осіб різних вікових груп (зокрема, на вакансії в Україні 73% працевлаштованих у віці до 35 років). У той же час, серед безробітних, працевлаштованих за сприяння служби зайнятості, 75% - становлять особи старше 35 років.



**За освітою:** Структура працевлаштованих як за сприяння служби зайнятості, так і приватними агентствами зайнятості (в Україні і за кордоном) суттєво не відрізняється: кожний дев'ятий – мав загальну середню освіту, 57%-68% - професійно-технічну освіту, 21%-29% працевлаштованих мали вищу освіту.

**За видами економічної діяльності:** Більше 69% працевлаштованих службою зайнятості отримали роботу у сільському господарстві, переробній промисловості та торгівлі. Також 67% працевлаштованих приватними агентствами зайнятості за кордоном – працювали у сільському господарстві, переробній промисловості та транспорті, 28% - в наданні інших видів послуг.

## **ВИСНОВКИ**

Служба зайнятості залишається лідером серед посередників на ринку праці в усіх регіонах України.

**Приватні агентства зайнятості, що офіційно здійснюють діяльність в Україні, сумарно працевлаштовують на порядок менше громадян, ніж служба зайнятості.**

Структура працевлаштованих приватними агентствами зайнятості та структура працевлаштованих за сприяння служби зайнятості, по багатьох характеристиках співпадає.

Висновки окремих експертів та представників ЗМІ, що вакансії, які пропонують приватні агентства зайнятості, є більш привабливі ніж, ті, що пропонує служба зайнятості, не відповідають дійсності.

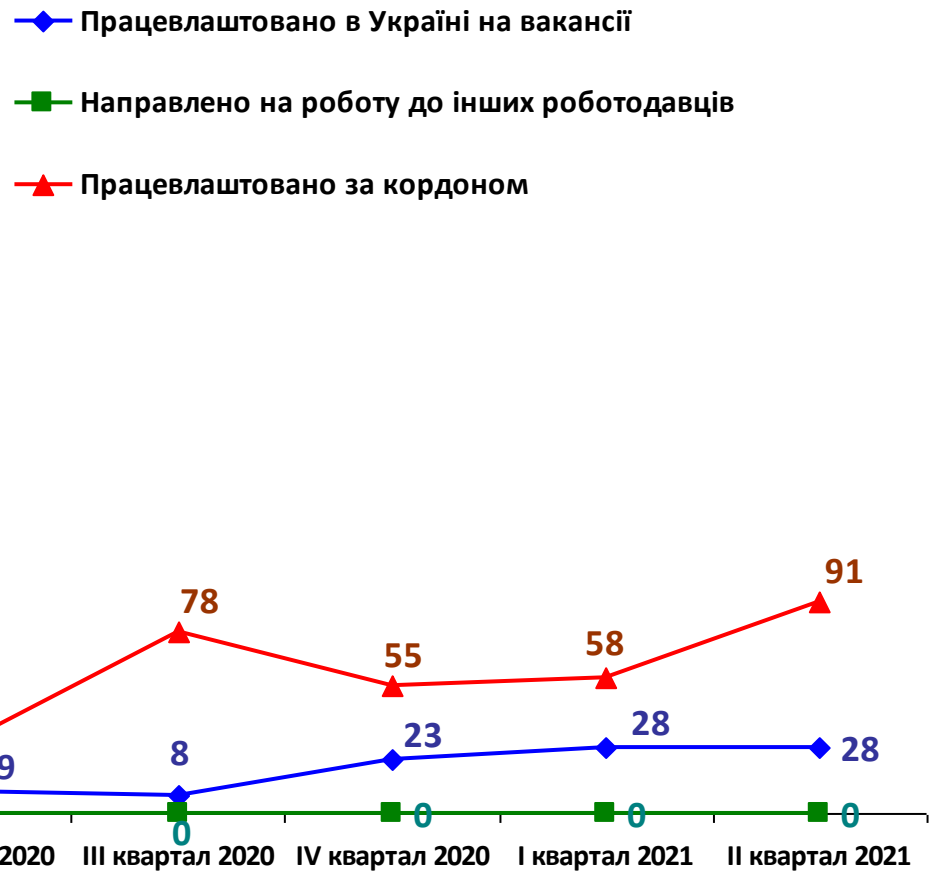
Працевлаштування громадян  
приватними агентствами  
зайнятості у I півріччі 2021 року



	I півр. 2021 р.	у % до підсумку
Кількість приватних агентств зайнятості, які здійснювали працевлаштування	5 *	
Кількість працевлаштованих громадян	205	
<b>Працевлаштовані в Україні (на вакансії)</b>		
кількість приватних агентств зайнятості	2	-
кількість працевлаштованих громадян	56	27%
<b>Направлені на роботу в Україні до іншого роботодавця</b>		
кількість приватних агентств зайнятості	0	-
кількість працевлаштованих громадян	0	-
<b>Працевлаштовані за кордоном</b>		
кількість приватних агентств зайнятості	3	-
кількість працевлаштованих громадян	149	73%

\* Загальна кількість приватних агентств зайнятості, які здійснювали працевлаштування, не є сумою відповідних даних за видами працевлаштування

# Кількість працевлаштованих громадян приватними агентствами зайнятості у I півріччі 2021 року, особи



(відповідно до форми № 1-ПА, нова редакція якої запроваджена, починаючи з III кв. 2019 р.)




# Працевлаштування в Україні на вакансії у I півріччі 2021 року

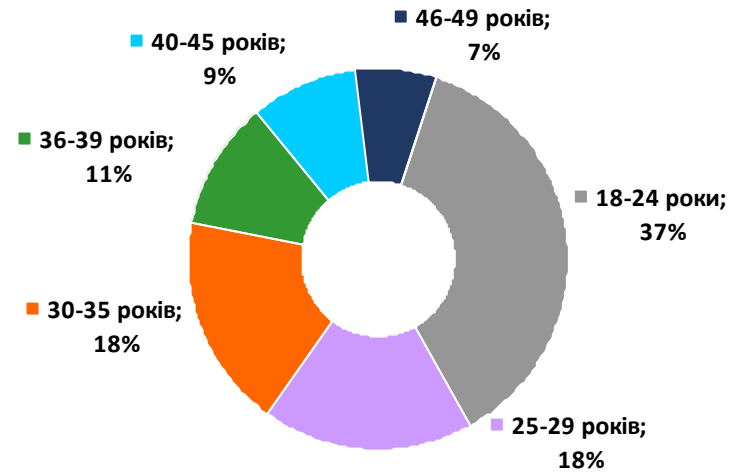


## Окремі характеристики

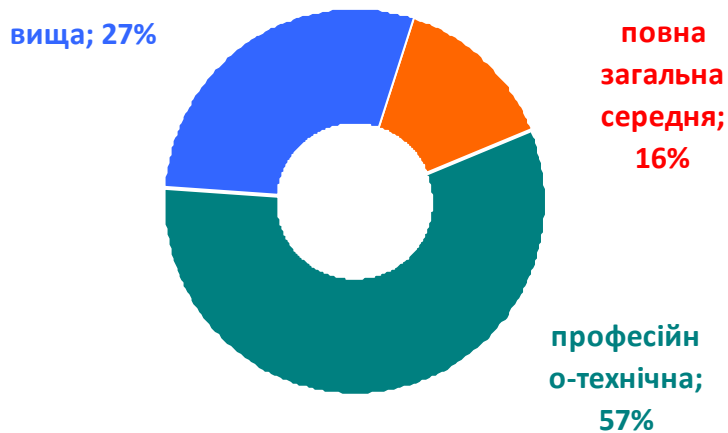
### За статтю



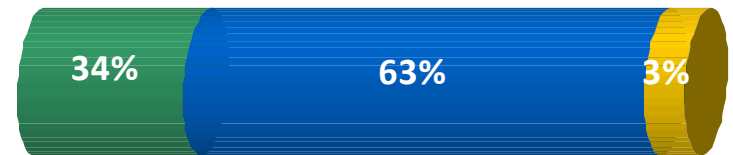
### За віковими групами



### За освітою



### За розмірами заробітної плати



- 6 тис. грн. (мінімальна)
- від 6 тис. грн. до 18 тис. грн.
- від 18 тис. грн. до 30 тис. грн.



## Професії, за якими кількість працевлаштованих є найбільшою

### Працевлаштовано всього по Україні (у м. Хмельницький)

Кухар

Офіціант

Офіс-адміністратор

Касир торговельного залу

Сестра медична (брат медичний)

Бухгалтер (з дипломом магістра)

Керуючий відділенням

Менеджер (управитель)

Бармен

Продавець-консультант

Слюсар з ремонту колісних транспортних засобів

Водій автотранспортних засобів

Завідувач майстерні

Завідувач складу

Продавець продовольчих товарів

Фарбувальник приладів і деталей




## Професії, за якими кількість працевлаштованих є найбільшою

Професійні групи	Назва професії
працівники сфери торгівлі та послуг	✓ кухар ✓ офіціант ✓ бармен ✓ продавець-консультант ✓ продавець продовольчих товарів
технічні службовці	✓ офіс-адміністратор ✓ касир торговельного залу
фахівці	✓ сестра медична (брат медичний)
професіонали	✓ бухгалтер (з дипломом магістра)
керівники, менеджери	✓ керуючий відділенням ✓ менеджер (управитель) ✓ завідувач майстерні ✓ завідувач складу
кваліфіковані робітники з інструментом	✓ слюсар з ремонту колісних транспортних засобів ✓ фарбувальник приладів і деталей ✓ зварник
робітники з обслуговування, експлуатації устаткування та машин	✓ водій автотранспортних засобів ✓ токар
найпростіші професії	✓ сторож ✓ підсобний робітник

## Структура громадян, працевлаштованих приватними агенствами зайнятості за кордоном

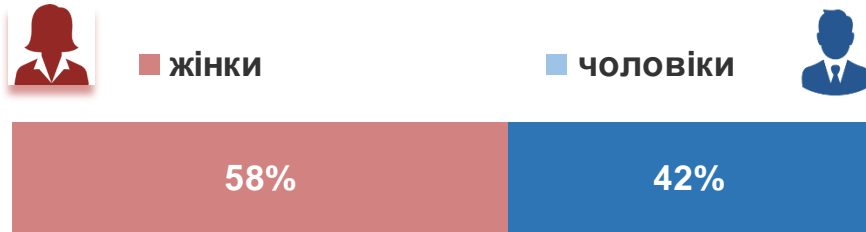
### ЗА ОКРЕМИМИ КРАЇНАМИ



Працевлаштування за кордоном  
у I півріччі 2021 року  
Окремі характеристики



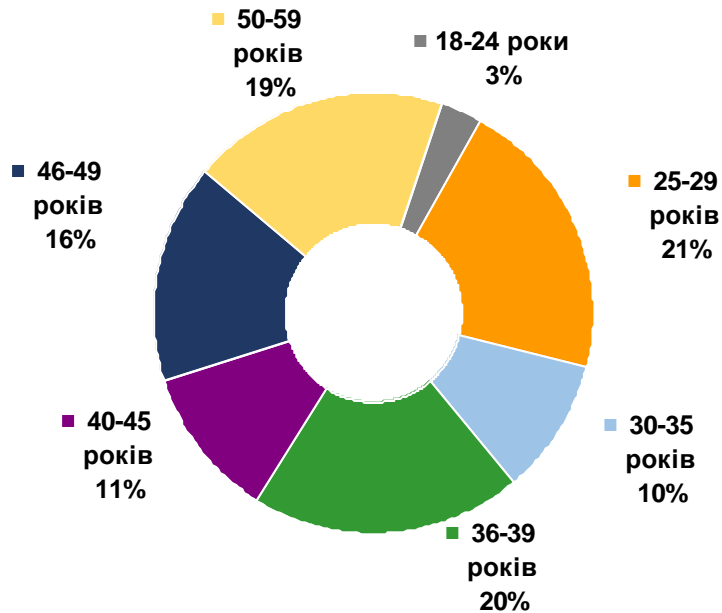
За статтю



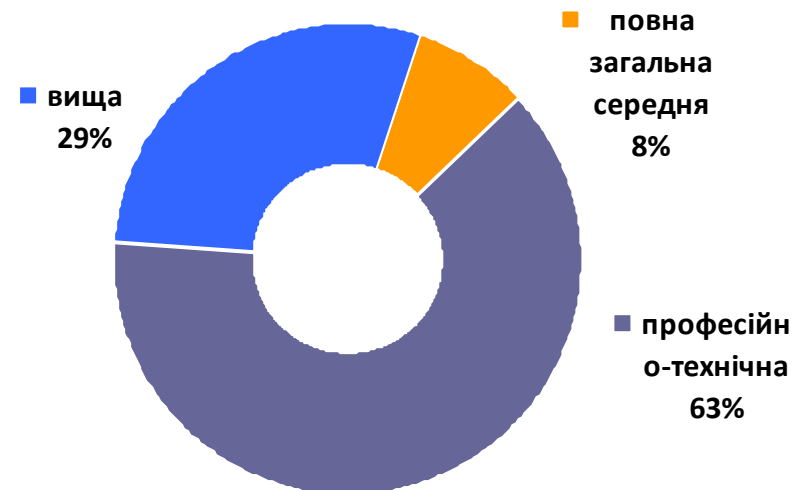
За місцем проживання



За віковими групами



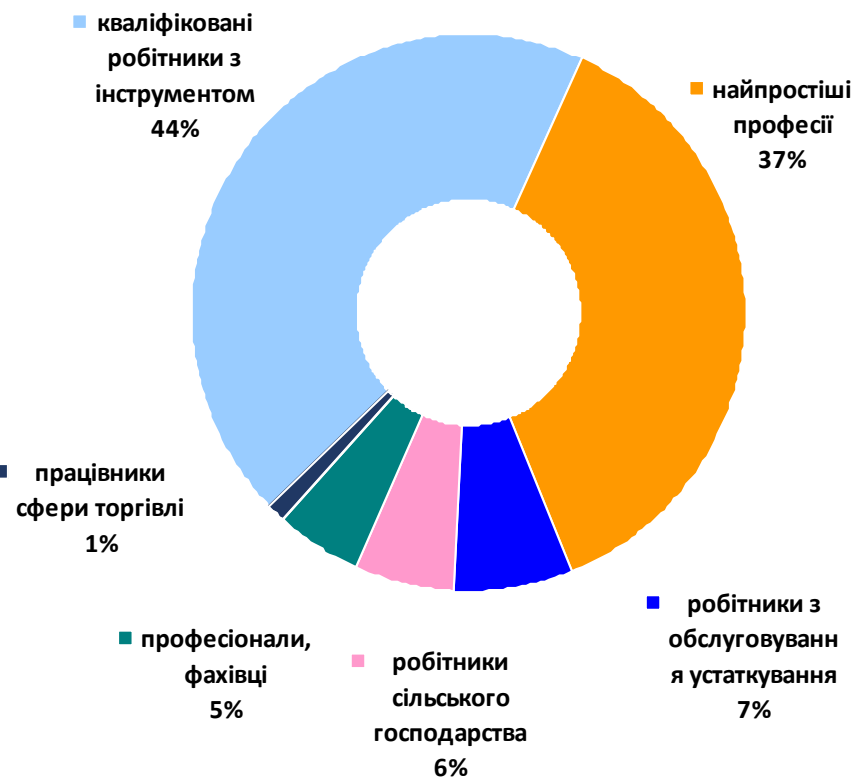
За освітою



## За видами економічної діяльності

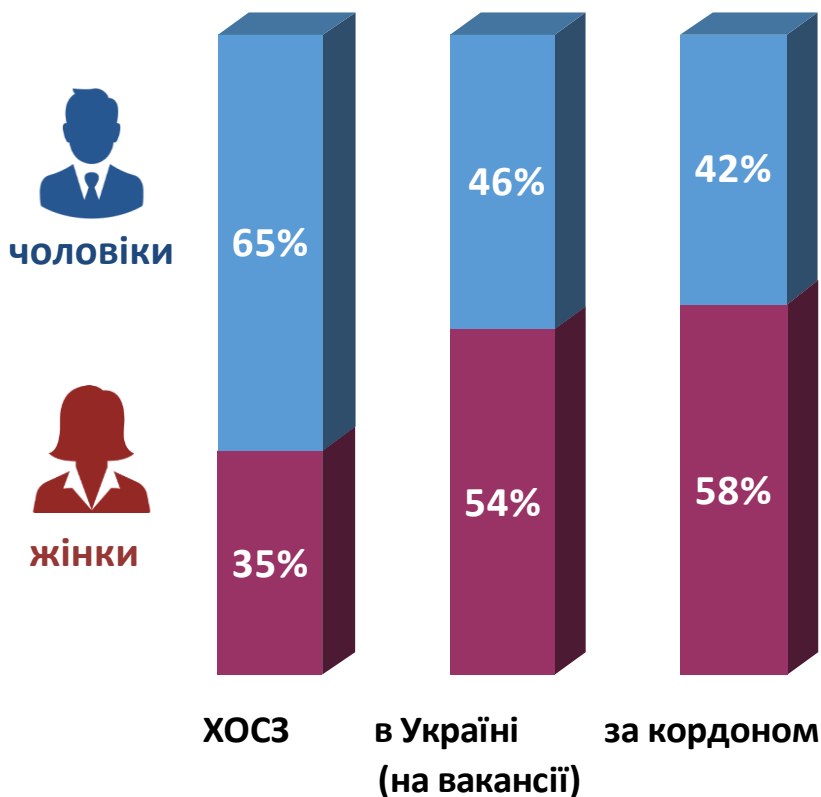


## За професійними групами

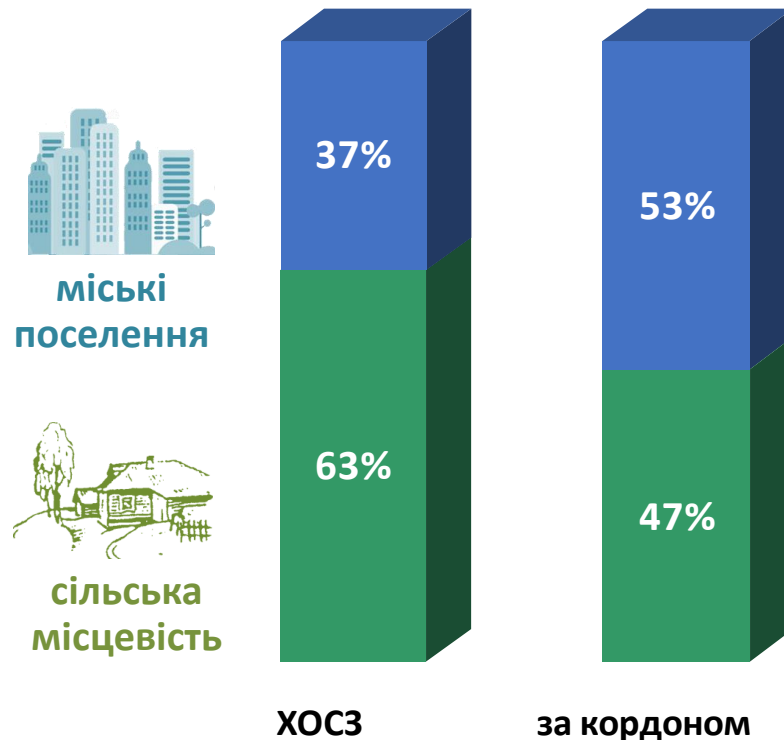


## Порівняння структури громадян, працевлаштованих за сприяння Хмельницької обласної служби зайнятості, та приватними агентствами зайнятості за I півріччя 2021 року

### За статтю



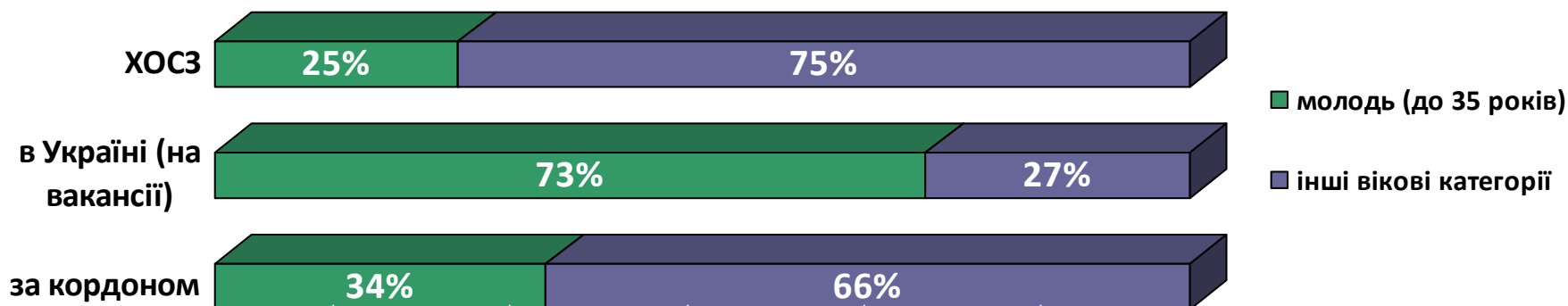
### За місцем проживання



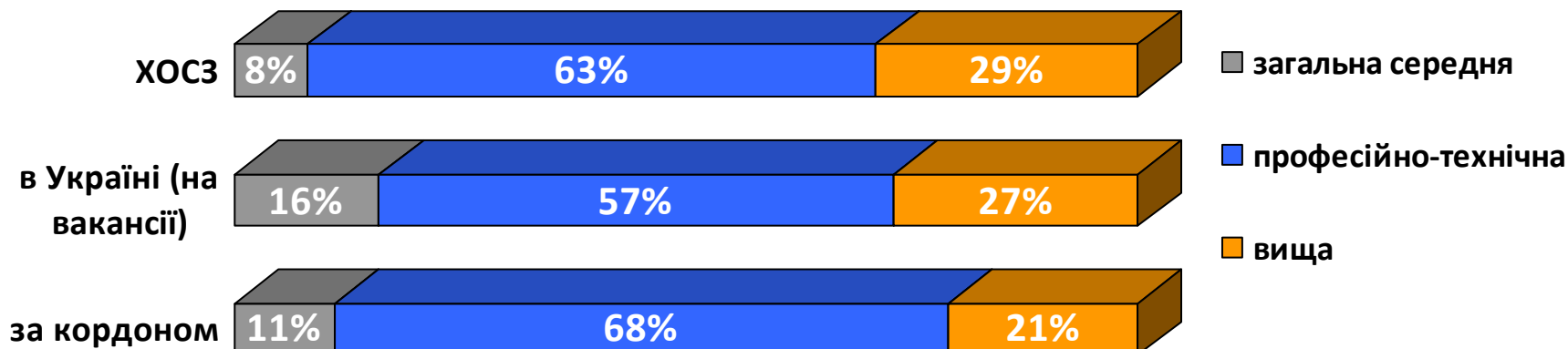


## Порівняння структури громадян, працевлаштованих за сприяння Хмельницької обласної служби зайнятості, та приватними агентствами зайнятості за I півріччя 2021 року

### За віковими групами



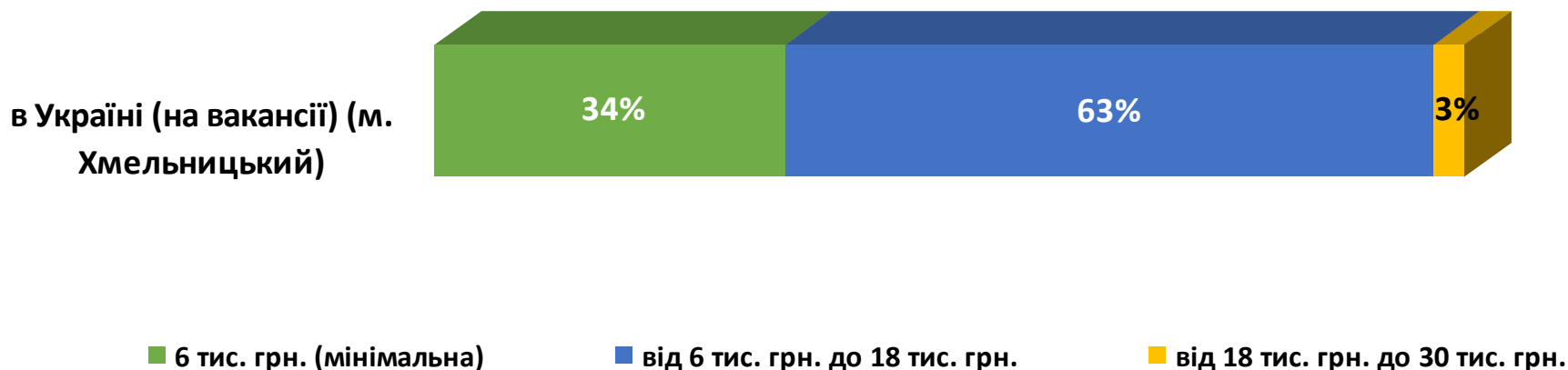
### За освітою







## Структура працевлаштованих приватними агентствами зайнятості за розміром зарплати за I півріччя 2021 року



## Структура вакансій ХОСЗ за розміром зарплати за I півріччя 2021 року



Порівняння структури громадян,  
працевлаштованих за сприяння Хмельницької обласної служби зайнятості,  
та приватними агентствами зайнятості за I півріччя 2021 року  
(за видами економічної діяльності)

## ХМЕЛЬНИЦЬКОЮ ОСЗ

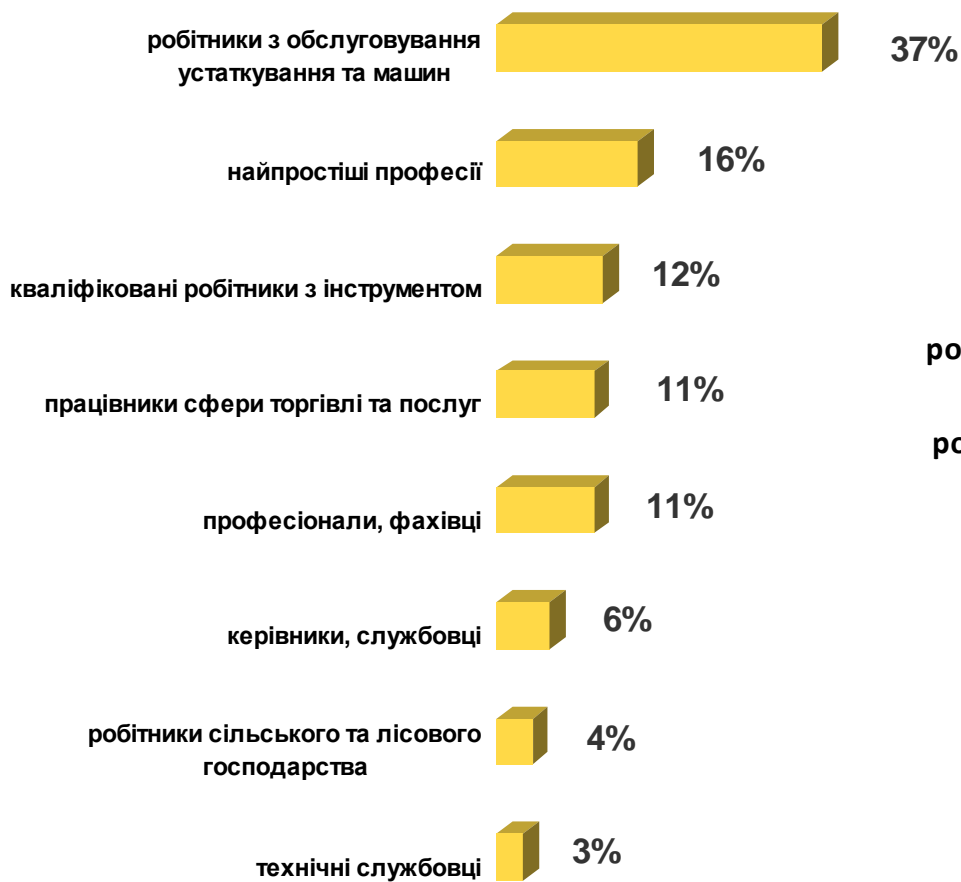


## ПРИВАТНИМИ АГЕНТСТВАМИ ЗАЙНЯТОСТІ ЗА КОРДОНОМ



**Порівняння структури громадян,  
працевлаштованих за сприяння Хмельницької обласної служби зайнятості,  
та приватними агентствами зайнятості за I півріччя 2021 року  
(за професійними групами)**

## ХМЕЛЬНИЦЬКОЮ ОСЗ



## ПРИВАТНИМИ АГЕНТСТВАМИ ЗАЙНЯТОСТІ ЗА КОРДОНОМ

