



# **ПРАЦЕВЛАШТУВАННЯ ПРИВАТНИМИ АГЕНТСТВАМИ ЗАЙНЯТОСТІ У ПІВРІЧЧІ 2022 РОКУ**

## Працевлаштування громадян приватними агентствами зайнятості

Відповідно до Закону України «Про зайнятість населення», суб'єкти господарювання, які надають послуги з посередництва у працевлаштуванні, інформують державну службу зайнятості про працевлаштованих ними осіб шляхом подання звітності за формою №1-ПА «Інформація про кількість працевлаштованих громадян суб'єктами господарювання, які надають послуги з посередництва у працевлаштуванні».

Відповідно до звітності за формою № 1-ПА, у I півріччі 2022 року здійснювали працевлаштування 6 приватних агентств зайнятості, зокрема, 1 агентство працевлаштовувало в Україні на вакансії, 2 агентства – направляли на роботу до іншого роботодавця та 3 агентства – здійснювали працевлаштування за кордоном.

Протягом I півріччя 2022 року загальна кількість громадян, працевлаштованих приватними агентствами зайнятості, становила 99 осіб, зокрема, в Україні на вакансії – 25 осіб (25%), направлено на роботу до іншого роботодавця – 35 осіб (35%), за кордоном було працевлаштовано 39 осіб (40%).



## Працевлаштування в Україні на вакансії.

**За статтю:** у загальній кількості працевлаштованих в Україні на вакансії, жінки становили 40%, чоловіки – 60%.

**За віковими групами:** 60% працевлаштованих були у віці до 35 років, 32% - у віці 35-45 років, 8% - понад 45 років.

**За рівнем освіти:** 44% мали вищу освіту, 52% - професійно-технічну освіту; 4% - повну загальну освіту.

**Найбільш поширеними професіями, за якими працевлаштовувалися громадяни були:** слюсар-ремонтник (7 осіб), кондитер (3 особи), офіс-адміністратор (3 особи), менеджер (управитель) в роздрібній торгівлі (2 особи), програміст (2 особи).

**За розмірами заробітної плати:** 16% - отримували заробітну плату у мінімальному розмірі (6,5 тис. грн.), 76% – від 6,5 тис. грн. до 19,5 тис. грн., 8% - від 19,5 тис. грн. до 32,5 тис. грн.

**За районами:** із загальної кількості працевлаштованих - 100% було працевлаштовано у м. Хмельницький.



Окремі характеристики осіб,  
працевлаштованих приватними  
агентствами зайнятості у I півріччі 2022 року

### Направлені на роботу в Україні до інших роботодавців.

Із загальної кількості направлених на роботу в Україні до інших роботодавців, 100% становили мешканці міста.

За тривалістю роботи: 20% направлених на роботу до іншого роботодавця здійснювали свою діяльність у термін до 6 місяців, 23% - від 6 місяців до 1 року та 57% - понад 1 рік.

За рівнем заробітної плати: 100% отримували заробітну плату у розмірі від 6,5 тис. грн. до 19,5 тис. грн.

За регіонами усі направлені на роботу до інших роботодавців - у м. Хмельницький.



## Працевлаштування громадян України за кордоном.

Найбільші потоки трудових міграцій - до Польщі (5 осіб) та Чехії (34 особи).

Із загальної чисельності працюючих за кордоном **77% склали жінки. Мешканці міських поселень становили 54%.**

За віковими групами: 36% – особи у віці до 35 років; 51% - у віці від 36 до 45 років; 13% - у віці понад 45 років.

За рівнем освіти: 44% мали вищу освіту, 54% - професійно-технічну освіту; 2% - повну загальну освіту.

За тривалістю роботи: 49% трудових мігрантів укладали контракти на термін до 6 місяців, 51% – від 6 місяців до 1 року.

У країні призначення трудові мігранти були зайняті:

за видами економічної діяльності: 85% - у переробній промисловості, 15% - в транспортній галузі, складському господарстві, поштовій та кур'єрській діяльності.

за професійними групами: 85% - кваліфіковані робітники з інструментом, 15% - були зайняті на некваліфікованих роботах.



## Порівняння структури громадян, працевлаштованих за сприяння Хмельницької обласної служби зайнятості, та приватними агентствами зайнятості у I півріччі 2022 року

Порівняльний аналіз показників щодо працевлаштування громадян за сприяння Хмельницької обласної служби зайнятості з даними приватних агентств зайнятості (відповідно до форми 1-ПА) за I півріччя 2022 року засвідчив наступне:

**Кількість працевлаштованих Хмельницькою обласною службою зайнятості (7294 осіб) у 292 рази перевищила кількість працевлаштованих приватними агентствами зайнятості в Україні (на вакансії).**

**Окремі характеристики громадян, працевлаштованих ХОСЗ та приватними агентствами зайнятості:**

**За статтю:** Серед працевлаштованих за сприяння ХОСЗ 64% становили чоловіки. Також, серед працевлаштованих приватними агентствами зайнятості в Україні переважали чоловіки (60%), в той час як за кордоном офіційно працювали переважно жінки (77%).

**За місцем проживання:** Майже 60% працевлаштованих за сприяння служби зайнятості становили мешканці сільської місцевості, тоді як серед працевлаштованих приватними агентствами зайнятості майже 80% - мешканці міст.

**За віком:** Приватні агентства зайнятості як в Україні, так і за кордоном, працевлаштовують осіб різних вікових груп (зокрема, на вакансії в Україні 60% працевлаштованих у віці до 35 років). У той же час, серед безробітних, працевлаштованих за сприяння служби зайнятості, 74% - становлять особи старше 35 років.



**За освітою:** Структура працевлаштованих як за сприяння служби зайнятості, так і приватними агентствами зайнятості (в Україні і за кордоном) суттєво не відрізняється: 2%-7% працевлаштованих – мали загальну середню освіту, 52%-64% - професійно-технічну освіту, від 29% до 44% працевлаштованих мали вищу освіту.

**За видами економічної діяльності:** Більше 70% працевлаштованих службою зайнятості отримали роботу у сільському господарстві, переробній промисловості та торгівлі. У той же час майже 85% працевлаштованих приватними агентствами зайнятості за кордоном – працювали в галузі переробної промисловості.

## **ВИСНОВКИ**

Служба зайнятості залишається лідером серед посередників на ринку праці в усіх регіонах України.

**Приватні агентства зайнятості, що офіційно здійснюють діяльність в Україні, сумарно працевлаштовують на порядок менше громадян, ніж служба зайнятості.**

Структура працевлаштованих приватними агентствами зайнятості та структура працевлаштованих за сприяння служби зайнятості, по багатьох характеристиках співпадає.

Висновки окремих експертів та представників ЗМІ, що вакансії, які пропонують приватні агентства зайнятості, є більш привабливі ніж, ті, що пропонує служба зайнятості, не відповідають дійсності.



	I півріччя 2022 р.	у % до підсумку
Кількість приватних агентств зайнятості, які здійснювали працевлаштування	6 *	
Кількість працевлаштованих громадян	99	
<b>Працевлаштовані в Україні (на вакансії)</b>		
кількість приватних агентств зайнятості	1	-
кількість працевлаштованих громадян	25	25%
<b>Направлені на роботу в Україні до іншого роботодавця</b>		
кількість приватних агентств зайнятості	2	-
кількість працевлаштованих громадян	35	35%
<b>Працевлаштовані за кордоном</b>		
кількість приватних агентств зайнятості	3	-
кількість працевлаштованих громадян	39	40%

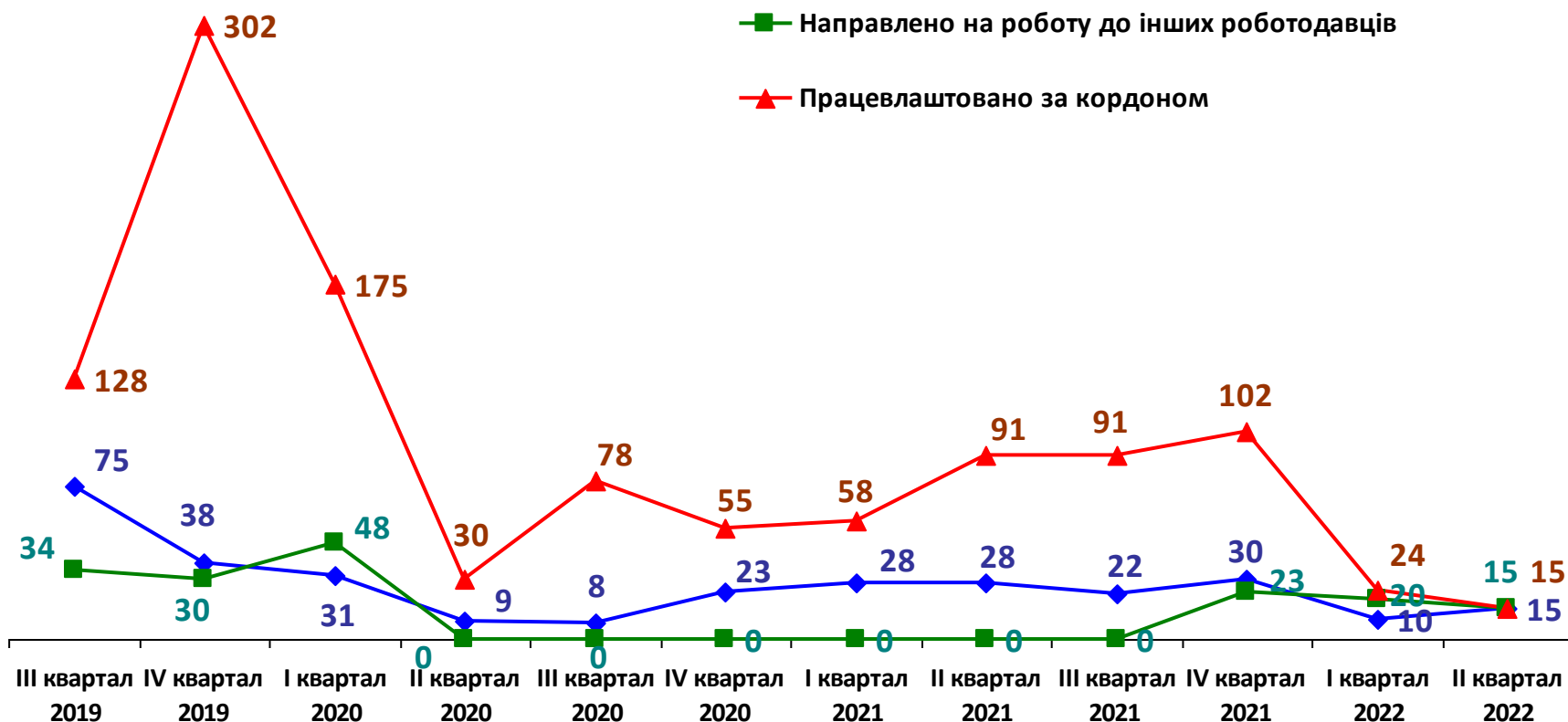
\* Загальна кількість приватних агентств зайнятості, які здійснювали працевлаштування, не є сумою відповідних даних за видами працевлаштування





## Кількість працевлаштованих громадян приватними агентствами зайнятості За I півріччя 2022 року, особи

- ◆ Працевлаштовано в Україні на вакансії
- Направлено на роботу до інших роботодавців
- ▲ Працевлаштовано за кордоном




(відповідно до форми № 1-ПА, нова редакція якої запроваджена, починаючи з III кв. 2019 р.)

# Працевлаштування в Україні на вакансії у I півріччі 2022 року

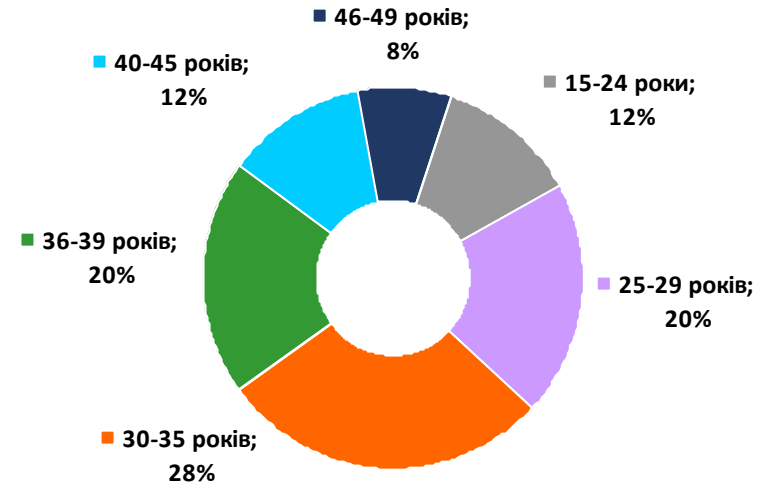


## Окремі характеристики

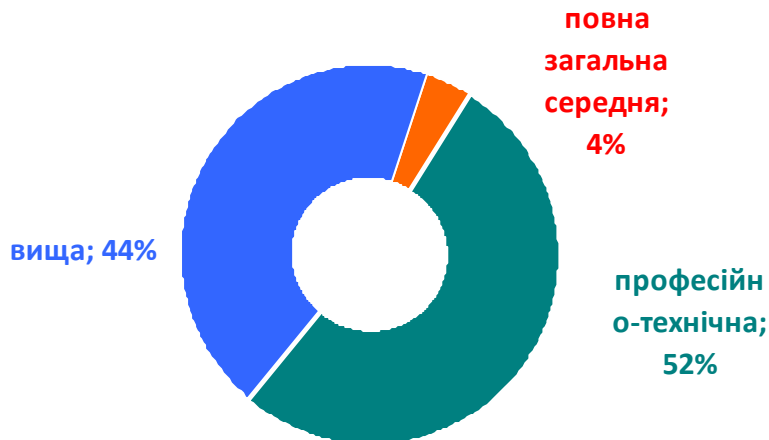
### За статтю



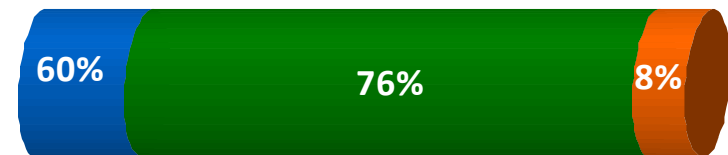
### За віковими групами



### За освітою



### За розмірами заробітної плати



- 6,5 тис. грн. (мінімальна)
- від 6,5 тис. грн. до 19,5 тис. грн.
- від 19,5 тис. грн. до 32,5 тис. грн.



## Професії, за якими кількість працевлаштованих є найбільшою

### Працевлаштовано всього по Україні (у м. Хмельницький)

Слюсар-ремонтник

Офіс-адміністратор

Кондитер

Менеджер (управитель) в роздрібній торгівлі непродовольчими товарами

Програміст (база даних)

Продавець продовольчих товарів

Водій автотранспортних засобів

Представник торговельний

Бухгалтер

Підсобний робітник

Вантажник



## Професії, за якими кількість працевлаштованих є найбільшою

Професійні групи	Назва професії
кваліфіковані робітники з інструментом	✓ слюсар-ремонтник
	✓ кондитер
технічні службовці	✓ офіс-адміністратор
керівники, менеджери	✓ менеджер (управитель) в роздрібній торгівлі продовольчими товарами
професіонали	✓ програміст (база даних)
фахівці	✓ представник торговельний
	✓ бухгалтер
працівники сфери торгівлі та послуг	✓ продавець продовольчих товарів
робітники з обслуговування, експлуатації устаткування та машин	✓ водій автотранспортних засобів
найпростіші професії	✓ підсобний робітник
	✓ вантажник

# Направлені на роботу в Україні до іншого роботодавця у I півріччі 2022 року



## Окремі характеристики



### За місцем проживання



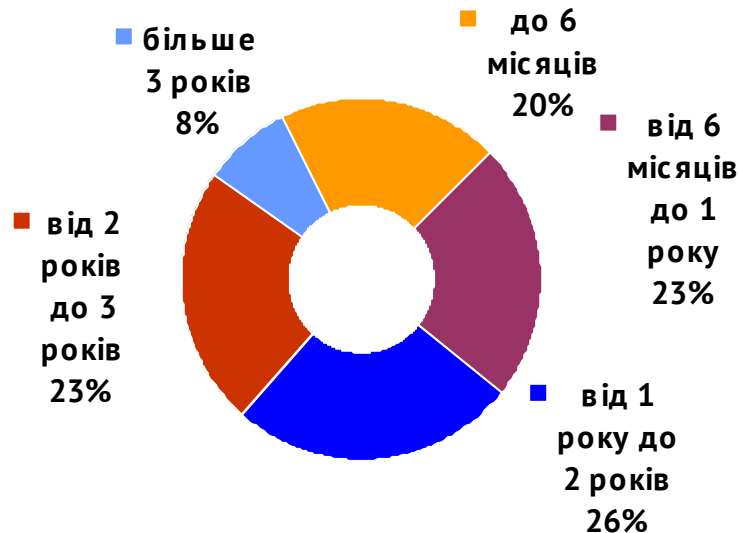
■ міські поселення

### За розмірами заробітної плати



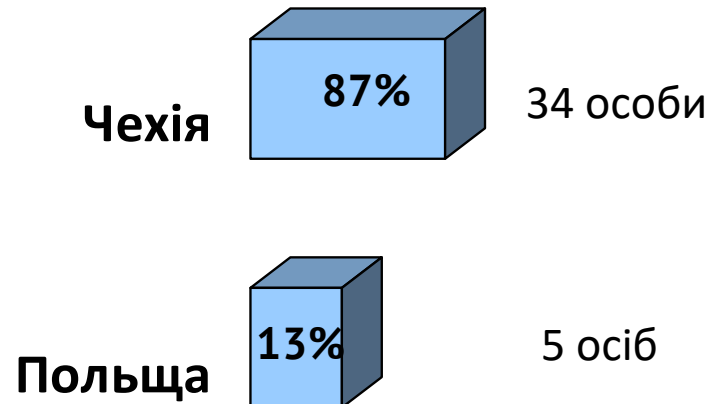
■ від 6,5 тис. грн. до 19,5 тис. грн.

### За тривалістю працевлаштування



## Структура громадян, працевлаштованих приватними агенствами зайнятості за кордоном

### ЗА ОКРЕМИМИ КРАЇНАМИ

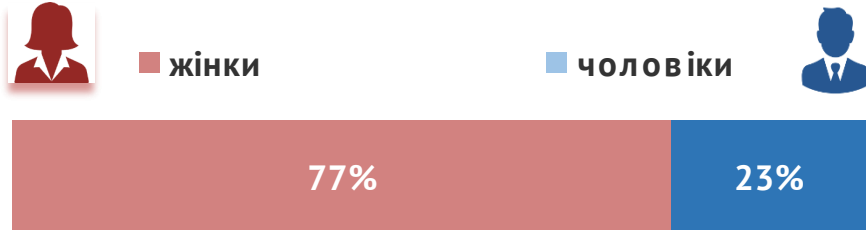


# Працевлаштування за кордоном у I півріччі 2022 року

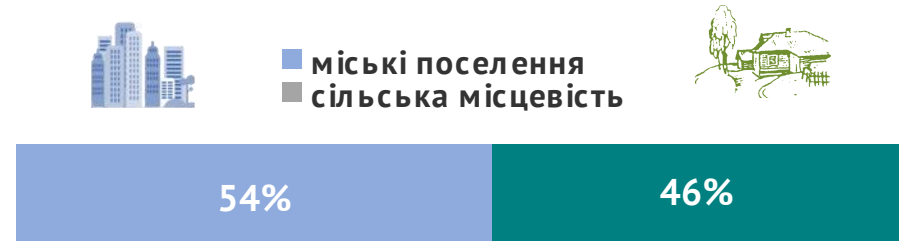
## Окремі характеристики



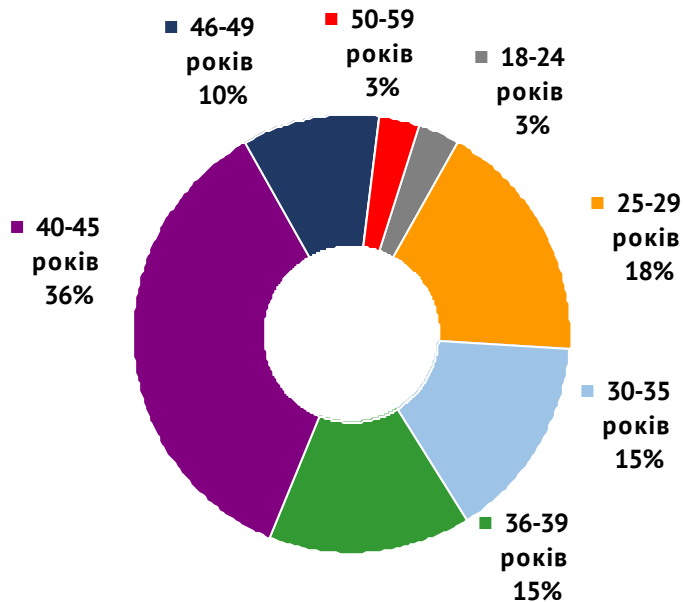
### За статтю



### За місцем проживання



### За віковими групами



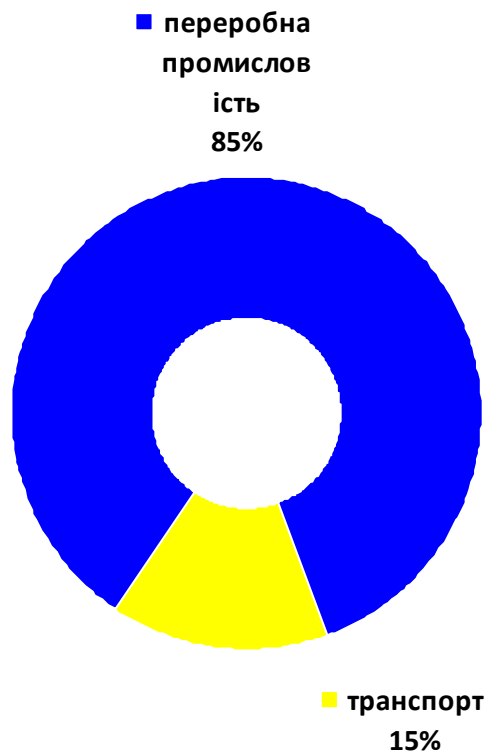
### За освітою



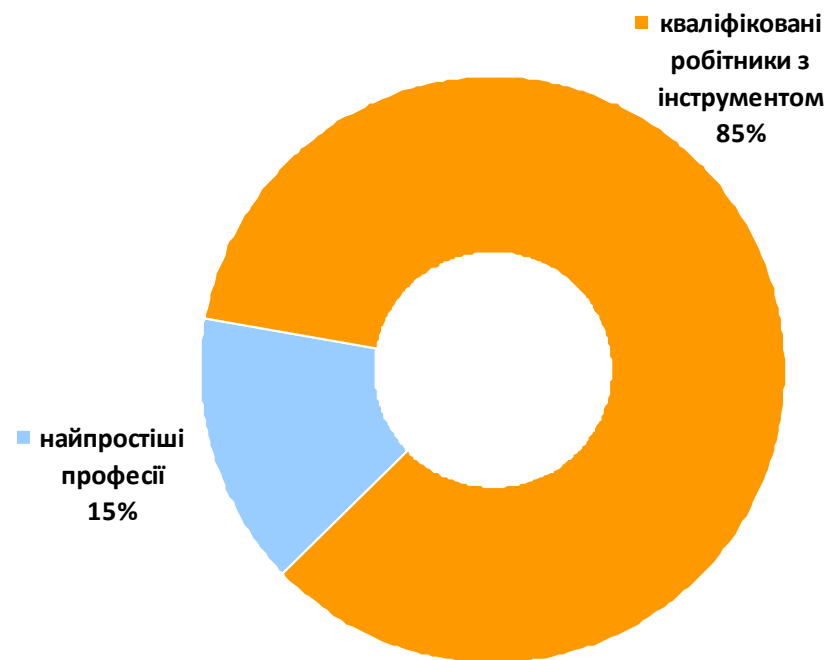


## Працевлаштування за кордоном у I півріччі 2022 року

### За видами економічної діяльності



### За професійними групами



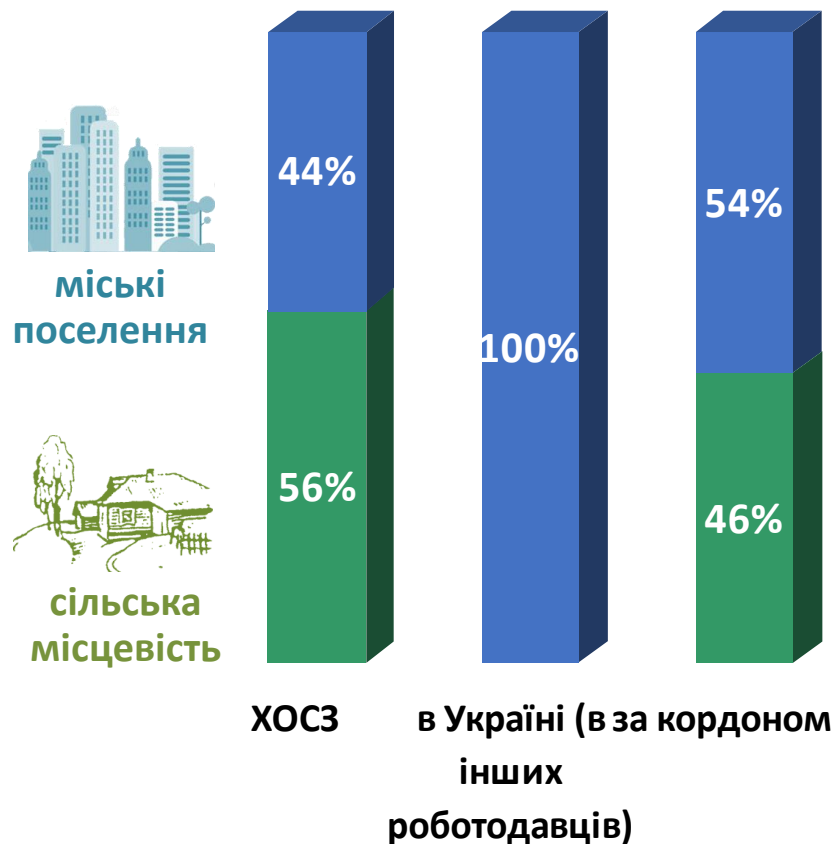


## Порівняння структури громадян, працевлаштованих за сприяння Хмельницької обласної служби зайнятості, та приватними агентствами зайнятості у I півріччі 2022 року

### За статтю



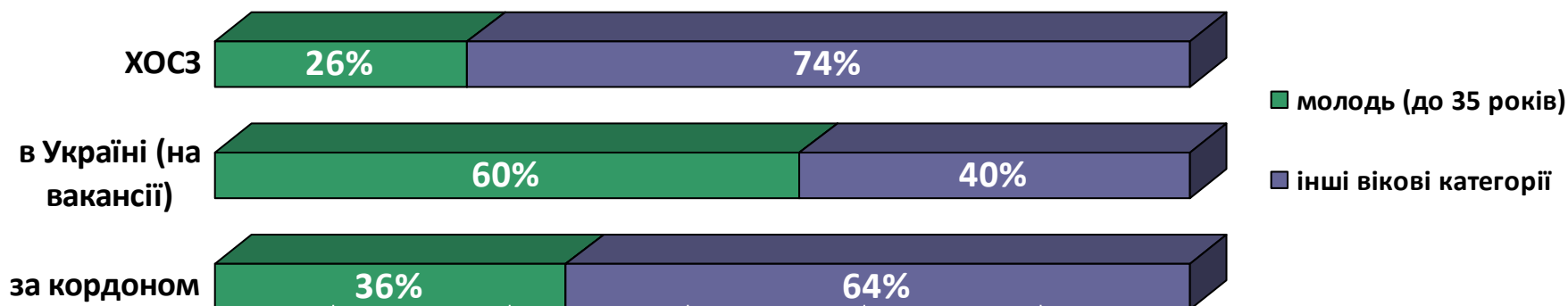
### За місцем проживання



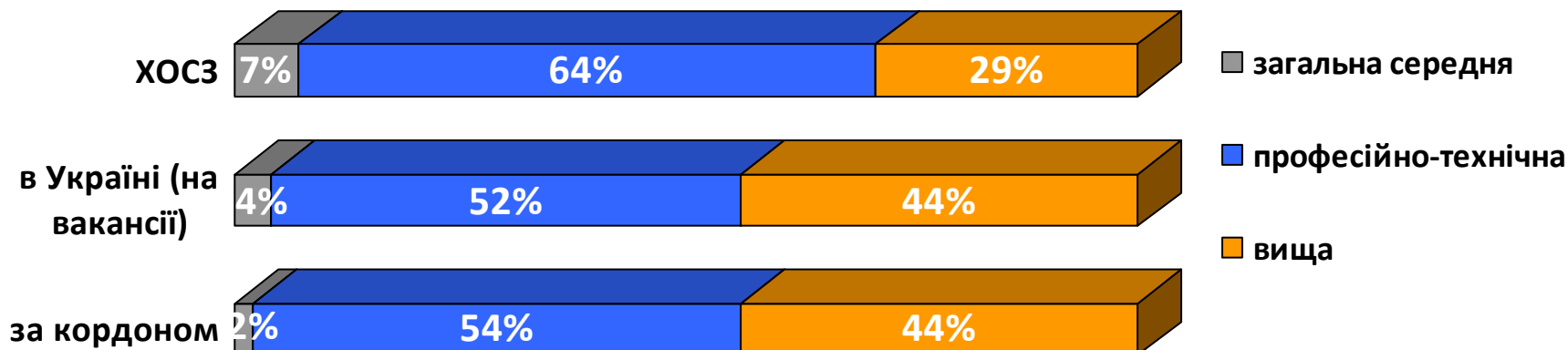


## Порівняння структури громадян, працевлаштованих за сприяння Хмельницької обласної служби зайнятості, та приватними агентствами зайнятості у I півріччі 2022 року

### За віковими групами

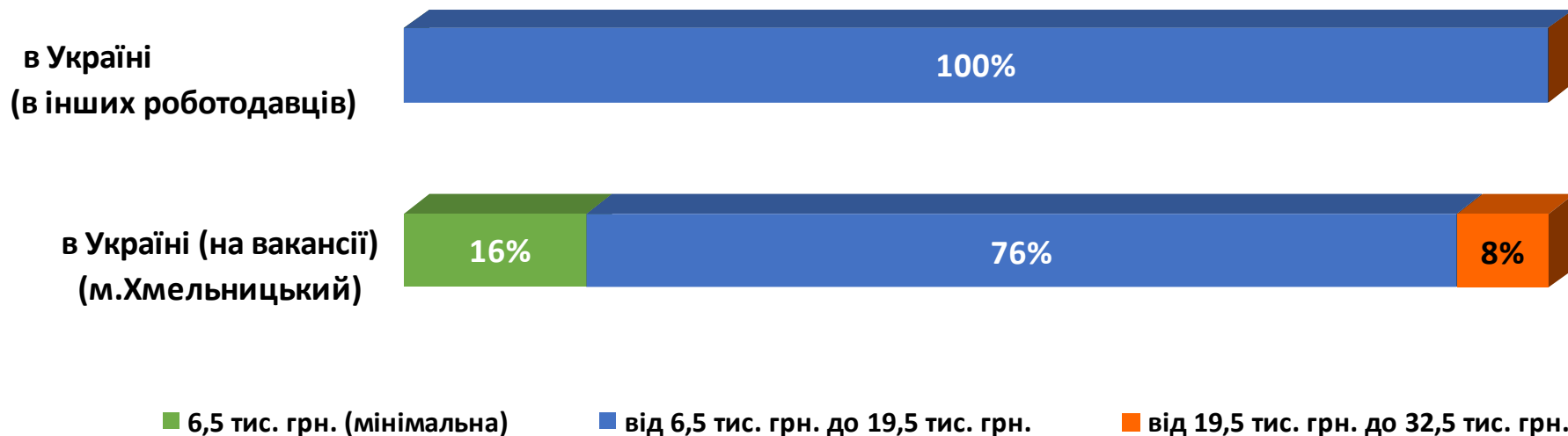


### За освітою





## Структура працевлаштованих приватними агентствами зайнятості за розміром зарплати у I півріччі 2022 року



## Структура вакансій ХОСЗ за розміром зарплати у I півріччі 2022 року




Порівняння структури громадян,  
працевлаштованих за сприяння Хмельницької обласної служби зайнятості,  
та приватними агентствами зайнятості у I півріччі 2022 року  
(за видами економічної діяльності)

## ХМЕЛЬНИЦЬКОЮ ОСЗ



## ПРИВАТНИМИ АГЕНТСТВАМИ ЗАЙНЯТОСТІ ЗА КОРДОНОМ



## Порівняння структури громадян, працевлаштованих за сприяння Хмельницької обласної служби зайнятості, та приватними агентствами зайнятості у I півріччі 2022 року (за професійними групами)

### ХМЕЛЬНИЦЬКОЮ ОСЗ

робітники з обслуговування  
устаткування та машин 36%

найпростіші професії 17%

кваліфіковані робітники з інструментом 13%

працівники сфери торгівлі та послуг 11%

професіонали, фахівці 10%

керівники, службовці 5%

робітники сільського та лісового  
господарства 5%

технічні службовці 3%

### ПРИВАТНИМИ АГЕНТСТВАМИ ЗАЙНЯТОСТІ ЗА КОРДОНОМ

кваліфіковані  
робітники з  
інструментом 85%

найпростіші професії 15%