



ПРАЦЕВЛАШТУВАННЯ ПРИВАТНИМИ АГЕНТСТВАМИ ЗАЙНЯТОСТІ ЗА 9 МІСЯЦІВ 2021 РОКУ

Працевлаштування громадян приватними агентствами зайнятості

Відповідно до Закону України «Про зайнятість населення», суб'єкти господарювання, які надають послуги з посередництва у працевлаштуванні, інформують державну службу зайнятості про працевлаштованих ними осіб шляхом подання звітності за формою №1-ПА «Інформація про кількість працевлаштованих громадян суб'єктами господарювання, які надають послуги з посередництва у працевлаштуванні».

Відповідно до звітності за формою № 1-ПА, за 9 місяців 2021 року здійснювали працевлаштування 6 приватних агентств зайнятості, зокрема, 2 агентства працевлаштовували в Україні на вакансії та 4 агентства – здійснювали працевлаштування за кордоном.

Протягом 9 місяців 2021 року загальна кількість громадян, працевлаштованих приватними агентствами зайнятості, становила 318 осіб, зокрема, в Україні на вакансії – 78 осіб (25%), за кордоном було працевлаштовано 240 осіб (75%).



Працевлаштування в Україні на вакансії.

За статтю: у загальній кількості працевлаштованих в Україні на вакансії, жінки становили 55%, чоловіки – 45%.

За віковими групами: 77% працевлаштованих були у віці до 35 років, 18% - у віці 35-45 років, 5% - понад 45 років.

За рівнем освіти: 28% мали вищу освіту, 58% - професійно-технічну освіту; 14% - повну загальну освіту.

Найбільш поширеними професіями, за якими працевлаштовувалися громадяни були: кухар (16 осіб), офіціант (11 осіб), касир торговельного залу (7 осіб), офіс-адміністратор (6 осіб), сестра медична (брат медичний) (5 осіб), бухгалтер (з дипломом магістра) (3 особи), продавець-консультант (3 особи), водій автотранспортних засобів (2 особи), керуючий відділенням (2 особи), слюсар з ремонту колісних транспортних засобів (2 особи), менеджер (управитель) (2 особи), бармен (2 особи), бухгалтер (2 особи), кондитер (2 особи), вантажник (2 особи).

За розмірами заробітної плати: 33% - отримували заробітну плату у мінімальному розмірі (6 тис. грн.), 64% – від 6 тис. грн. до 18 тис. грн., 3% - від 18 тис. грн. до 30 тис. грн.

За районами: із загальної кількості працевлаштованих - 100% було працевлаштовано у м. Хмельницький.



Працевлаштування громадян України за кордоном.

Найбільші потоки трудових міграцій - до Польщі (124 особи) та Чехії (116 осіб).

Із загальної чисельності працюючих за кордоном **58% склали жінки. Мешканці міських поселень становили 50%.**

За віковими групами: 30% – особи у віці до 35 років; 34% - у віці від 36 до 45 років; 36% - у віці понад 45 років.

За рівнем освіти: 21% мали вищу освіту, 65% - професійно-технічну освіту; 14% - повну загальну освіту.

За тривалістю роботи: усі трудові мігранти уклали контракти на термін до 6 місяців.

У країні призначення трудові мігранти були зайняті:

за видами економічної діяльності: 38% - у переробній промисловості, 28% - в транспортній галузі, 5% - в сільському господарстві, 3% - у будівництві.

за професійними групами: 42% - були зайняті на некваліфікованих роботах, 40% - кваліфіковані робітники з інструментом, 6% - займали місця робітників з обслуговування, експлуатації устаткування та машин, 5% - кваліфіковані робітники сільського та лісового господарств, риборозведення та рибальства.



Порівняння структури громадян, працевлаштованих за сприяння Хмельницької обласної служби зайнятості, та приватними агентствами зайнятості за 9 місяців 2021 року

Порівняльний аналіз показників щодо працевлаштування громадян за сприяння Хмельницької обласної служби зайнятості з даними приватних агентств зайнятості (відповідно до форми 1-ПА) за 9 місяців 2021 року засвідчив наступне:

Кількість працевлаштованих Хмельницькою обласною службою зайнятості (15,5 тис. осіб) у 199 разів перевищила кількість працевлаштованих приватними агентствами зайнятості в Україні (на вакансії).

Окремі характеристики громадян, працевлаштованих ХОСЗ та приватними агентствами зайнятості:

За статтю: Серед працевлаштованих за сприяння ХОСЗ 61% становили чоловіки. В той же час, серед працевлаштованих приватними агентствами зайнятості в Україні переважали жінки (55%), також за кордоном офіційно працювали переважно жінки (58%).

За місцем проживання: Більше половини працевлаштованих приватними агентствами зайнятості становили сільської місцевості, за сприяння служби зайнятості 51% працевлаштованих – мешканці міст.

За віком: Приватні агентства зайнятості як в Україні, так і за кордоном, працевлаштовують осіб різних вікових груп (зокрема, на вакансії в Україні 77% працевлаштованих у віці до 35 років). У той же час, серед безробітних, працевлаштованих за сприяння служби зайнятості, 68% - становлять особи старше 35 років.



За освітою: Структура працевлаштованих як за сприяння служби зайнятості, так і приватними агентствами зайнятості (в Україні і за кордоном) суттєво не відрізняється: кожний дев'ятий – мав загальну середню освіту, 58%-65% - професійно-технічну освіту, 28%-34% працевлаштованих мали вищу освіту.

За видами економічної діяльності: Більше 65% працевлаштованих службою зайнятості отримали роботу у сільському господарстві, переробній промисловості та торгівлі. Також 71% працевлаштованих приватними агентствами зайнятості за кордоном – працювали у сільському господарстві, переробній промисловості та транспорті, 29% - в наданні інших видів послуг.

ВИСНОВКИ

Служба зайнятості залишається лідером серед посередників на ринку праці в усіх регіонах України.

Приватні агентства зайнятості, що офіційно здійснюють діяльність в Україні, сумарно працевлаштовують на порядок менше громадян, ніж служба зайнятості.

Структура працевлаштованих приватними агентствами зайнятості та структура працевлаштованих за сприяння служби зайнятості, по багатьох характеристиках співпадає.

Висновки окремих експертів та представників ЗМІ, що вакансії, які пропонують приватні агентства зайнятості, є більш привабливі ніж, ті, що пропонує служба зайнятості, не відповідають дійсності.

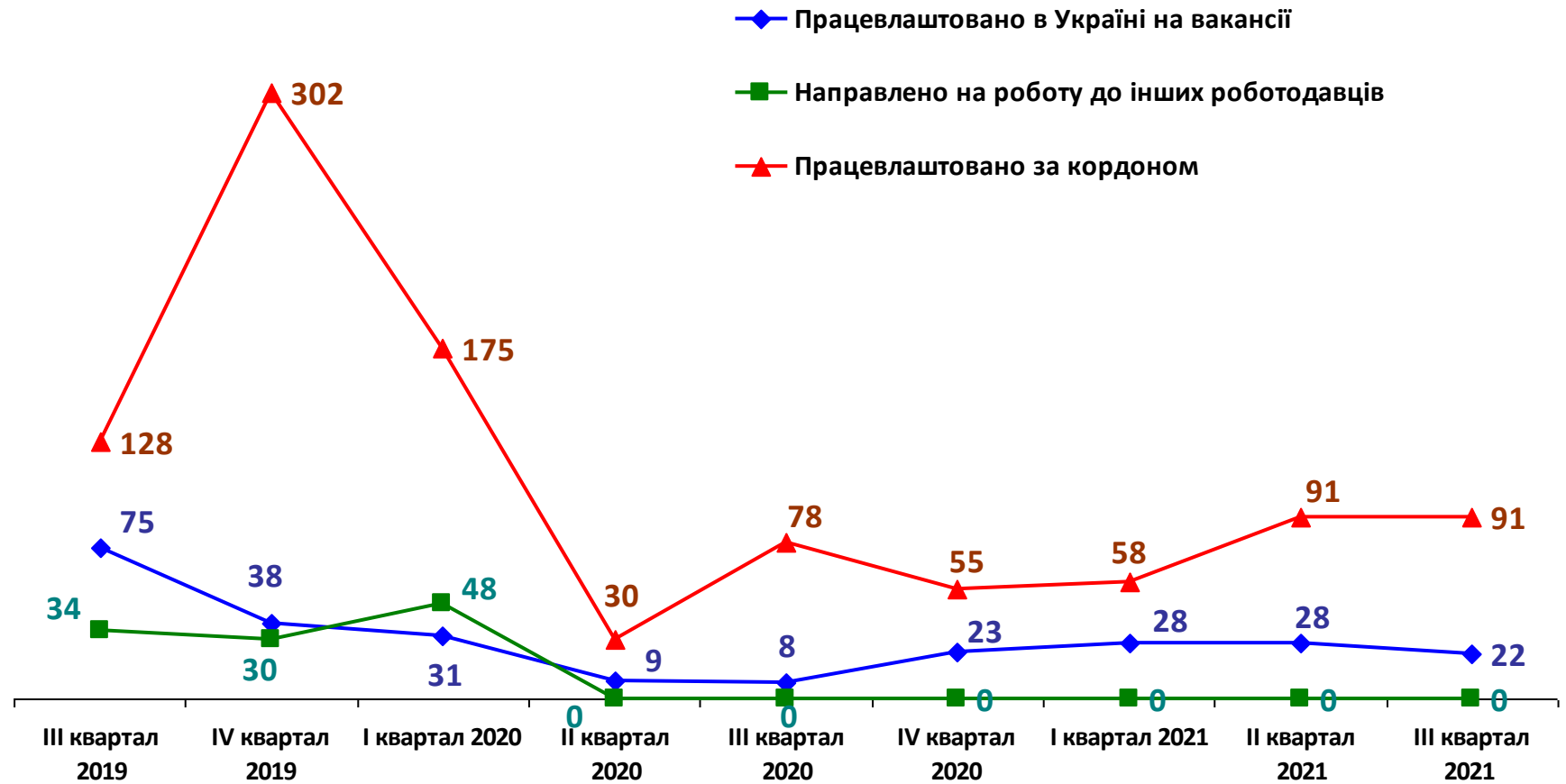
Працевлаштування громадян
приватними агентствами
зайнятості за 9 місяців 2021 року



| | 9 міс. 2021 р. | у % до підсумку |
|---|-------------------|--------------------|
| Кількість приватних агентств зайнятості, які здійснювали працевлаштування | 6 * | |
| Кількість працевлаштованих громадян | 318 | |
| Працевлаштовані в Україні (на вакансії) | | |
| кількість приватних агентств зайнятості | 2 | - |
| кількість працевлаштованих громадян | 78 | 25% |
| Направлені на роботу в Україні до іншого роботодавця | | |
| кількість приватних агентств зайнятості | 0 | - |
| кількість працевлаштованих громадян | 0 | - |
| Працевлаштовані за кордоном | | |
| кількість приватних агентств зайнятості | 4 | - |
| кількість працевлаштованих громадян | 240 | 75% |

* Загальна кількість приватних агентств зайнятості, які здійснювали працевлаштування, не є сумою відповідних даних за видами працевлаштування

Кількість працевлаштованих громадян приватними агентствами зайнятості за 9 місяців 2021 року, особи



(відповідно до форми № 1-ПА, нова редакція якої запроваджена, починаючи з III кв. 2019 р.)

Працевлаштування в Україні на вакансії за 9 місяців 2021 року

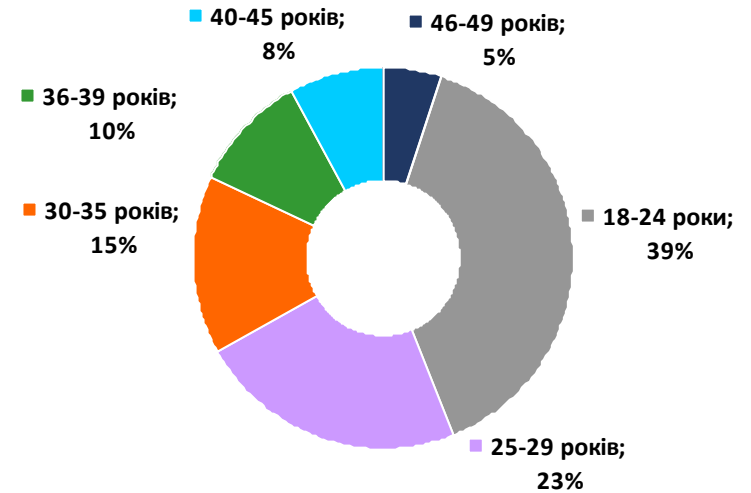


Окремі характеристики

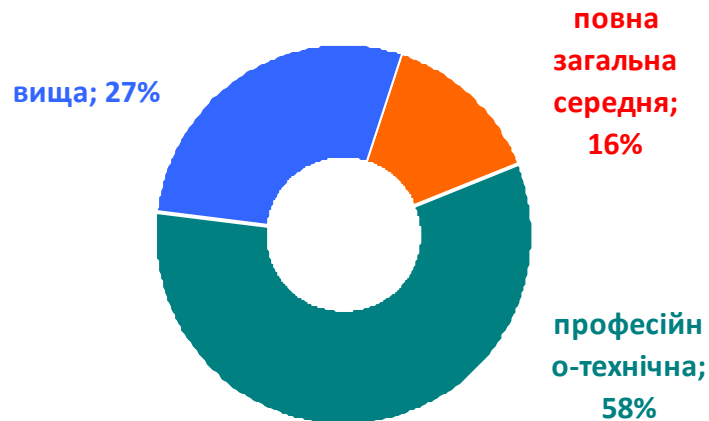
За статтю



За віковими групами



За освітою



За розмірами заробітної плати



- 6 тис. грн. (мінімальна)
- від 6 тис. грн. до 18 тис. грн.
- від 18 тис. грн. до 30 тис. грн.



Професії, за якими кількість працевлаштованих є найбільшою

Працевлаштовано всього по Україні (у м. Хмельницький)

Кухар

Офіціант

Касир торговельного залу

Офіс-адміністратор

Сестра медична (брат медичний)

Бухгалтер (з дипломом магістра)

Продавець-консультант

Водій автотранспортних засобів

Керуючий відділенням

Менеджер (управитель)

Бухгалтер

Бармен

Слюсар з ремонту колісних транспортних засобів

Кондитер

Вантажник

Завідувач майстерні




Професії, за якими кількість працевлаштованих є найбільшою

| Професійні групи | Назва професії |
|--|---|
| працівники сфери торгівлі та послуг | ✓ кухар ✓ офіціант ✓ продавець-консультант ✓ бармен ✓ продавець продовольчих товарів |
| технічні службовці | ✓ касир торговельного залу ✓ офіс-адміністратор |
| фахівці | ✓ сестра медична (брат медичний) ✓ бухгалтер |
| керівники, менеджери | ✓ керуючий відділенням ✓ менеджер (управитель) ✓ завідувач майстерні ✓ завідувач складу |
| кваліфіковані робітники з інструментом | ✓ слюсар з ремонту колісних транспортних засобів ✓ кондитер ✓ фарбувальник приладів і деталей |
| робітники з обслуговування, експлуатації устаткування та машин | ✓ водій автотранспортних засобів ✓ токар |
| найпростіші професії | ✓ вантажник ✓ сторож ✓ підсобний робітник |
| професіонали | ✓ бухгалтер (з дипломом магістра) |

Структура громадян, працевлаштованих приватними агенствами зайнятості за кордоном

ЗА ОКРЕМИМИ КРАЇНАМИ



Працевлаштування за кордоном за 9 місяців 2021 року

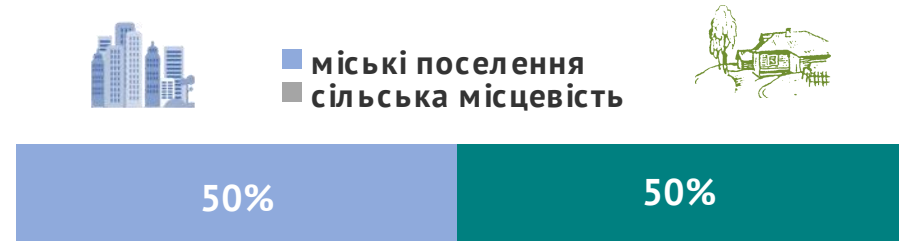
Окремі характеристики



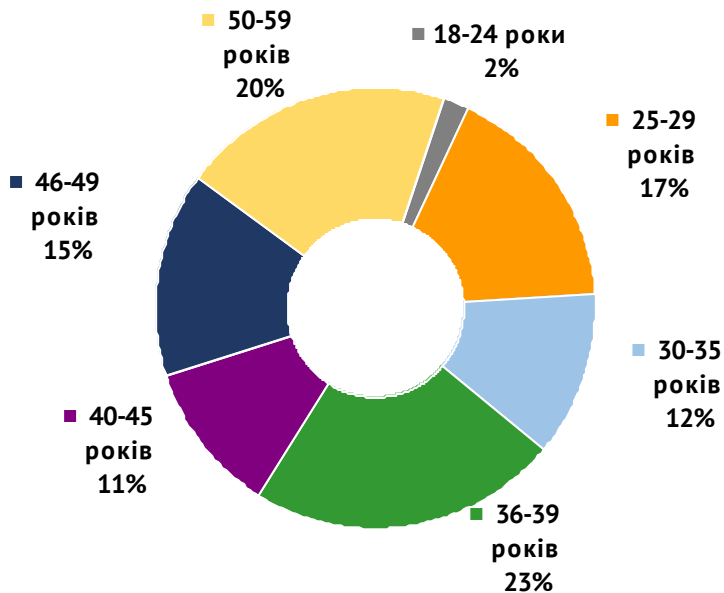
За статтю



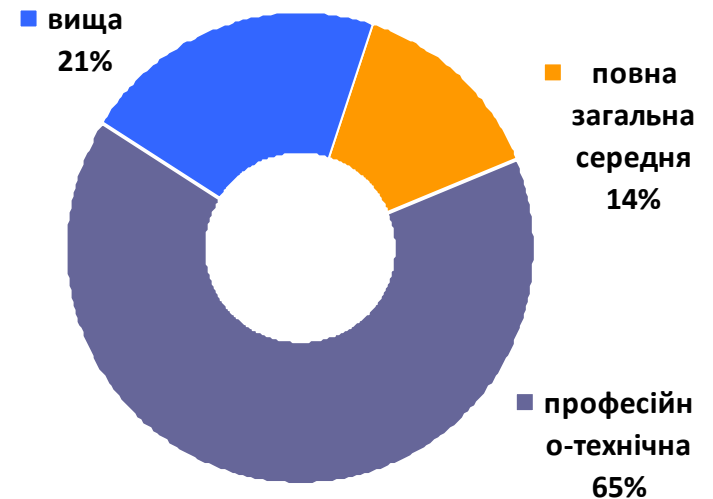
За місцем проживання



За віковими групами



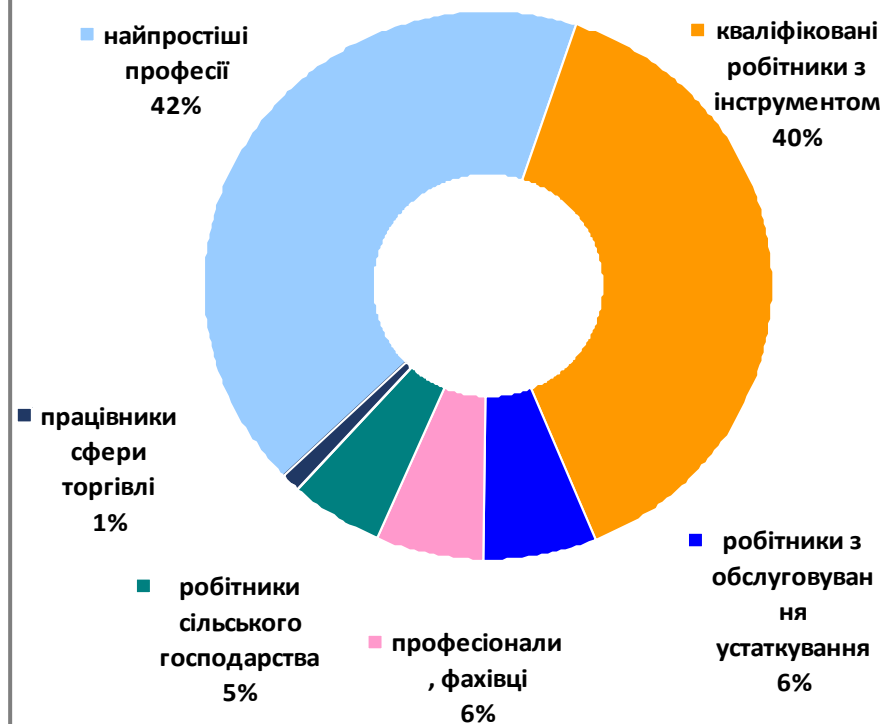
За освітою



За видами економічної діяльності

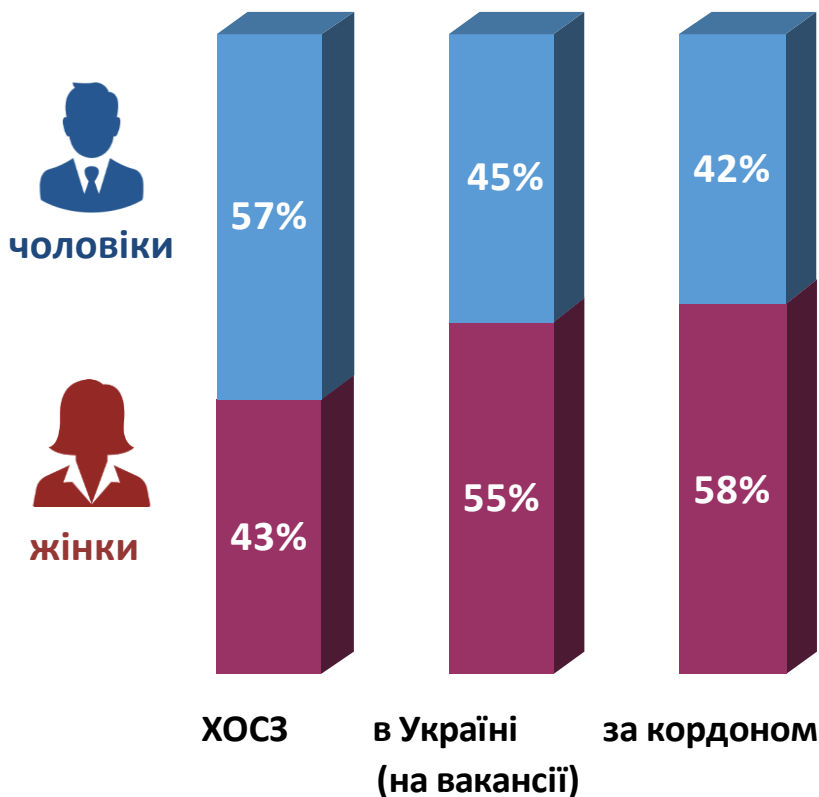


За професійними групами

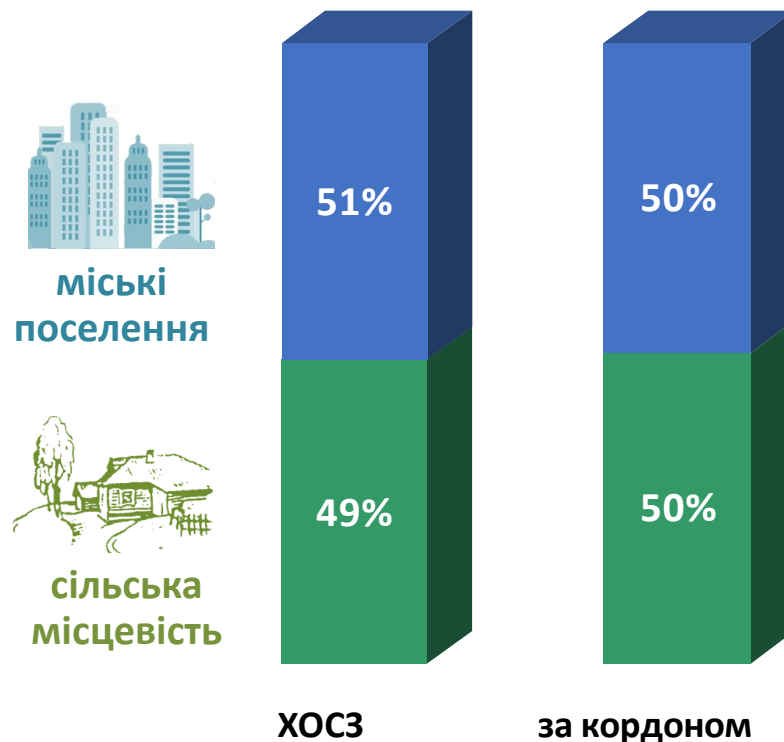


Порівняння структури громадян, працевлаштованих за сприяння Хмельницької обласної служби зайнятості, та приватними агентствами зайнятості за 9 місяців 2021 року

За статтю

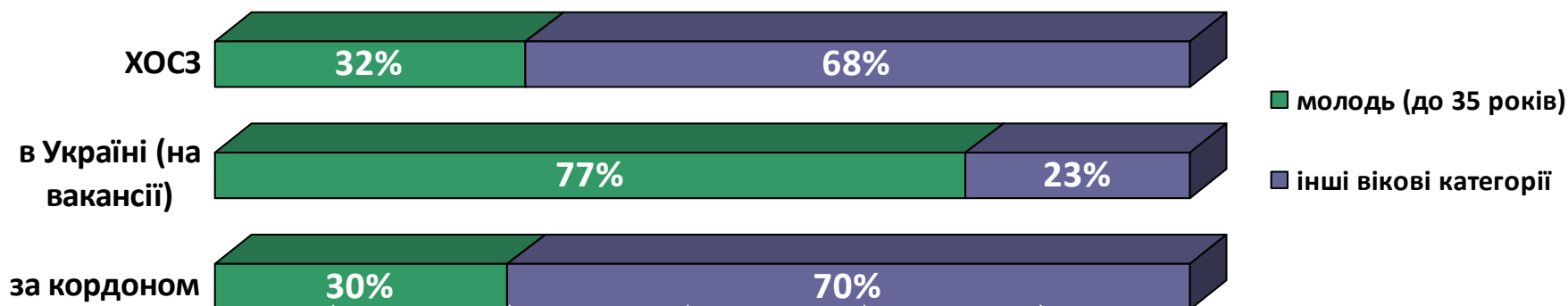


За місцем проживання

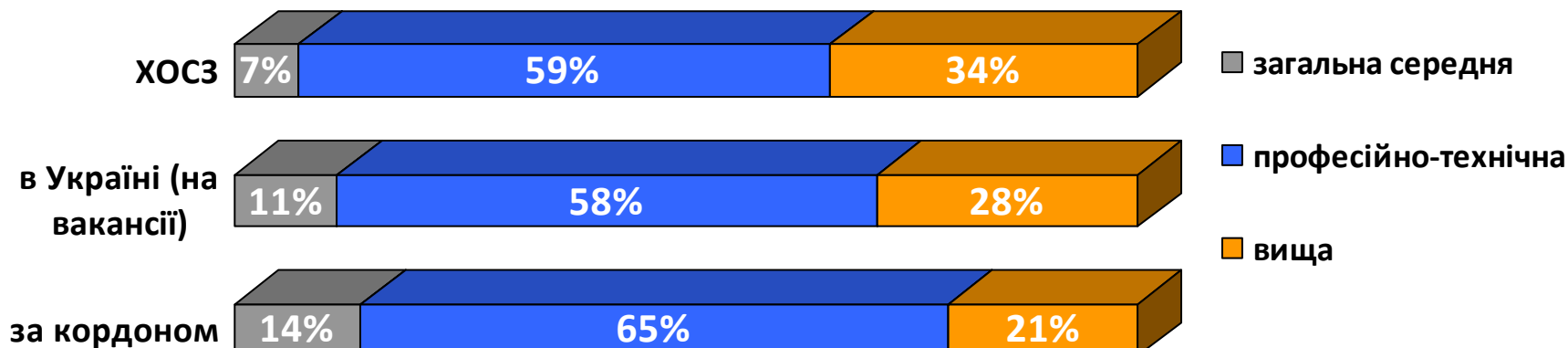


Порівняння структури громадян, працевлаштованих за сприяння Хмельницької обласної служби зайнятості, та приватними агентствами зайнятості за 9 місяців 2021 року

За віковими групами

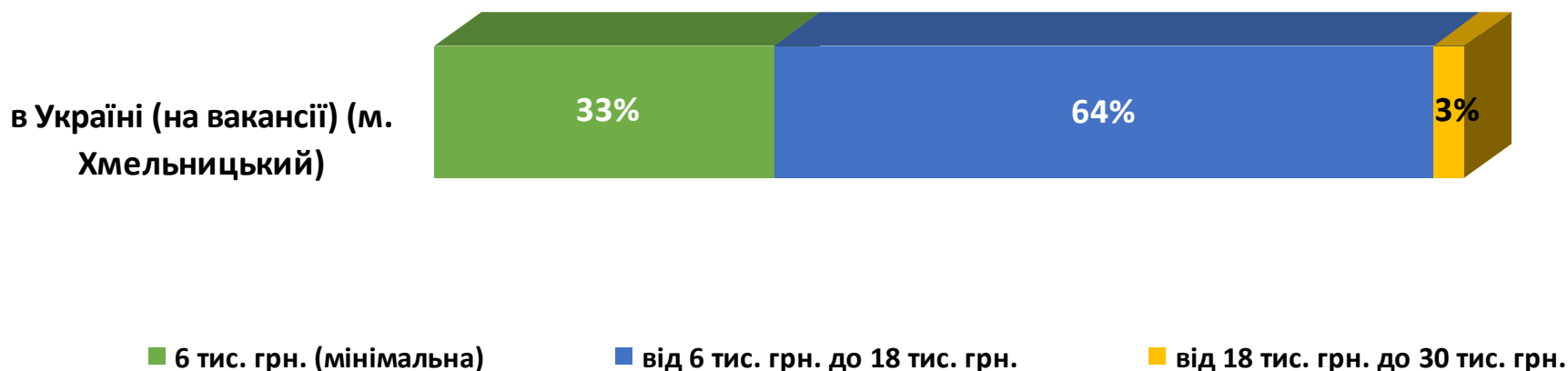


За освітою





Структура працевлаштованих приватними агентствами зайнятості за розміром зарплати за 9 місяців 2021 року



Структура вакансій ХОСЗ за розміром зарплати за 9 місяців 2021 року



Порівняння структури громадян,
працевлаштованих за сприяння Хмельницької обласної служби зайнятості,
та приватними агентствами зайнятості за 9 місяців 2021 року
(за видами економічної діяльності)

ХМЕЛЬНИЦЬКОЮ ОСЗ



ПРИВАТНИМИ АГЕНТСТВАМИ ЗАЙНЯТОСТІ ЗА КОРДОНОМ



Порівняння структури громадян,
працевлаштованих за сприяння Хмельницької обласної служби зайнятості,
та приватними агентствами зайнятості за 9 місяців 2021 року
(за професійними групами)

ХМЕЛЬНИЦЬКОЮ ОСЗ



ПРИВАТНИМИ АГЕНТСТВАМИ ЗАЙНЯТОСТІ ЗА КОРДОНОМ

