



ПРАЦЕВЛАШТУВАННЯ ПРИВАТНИМИ АГЕНТСТВАМИ ЗАЙНЯТОСТІ У 2021 РОЦІ

Працевлаштування громадян приватними агентствами зайнятості

Відповідно до Закону України «Про зайнятість населення», суб'єкти господарювання, які надають послуги з посередництва у працевлаштуванні, інформують державну службу зайнятості про працевлаштованих ними осіб шляхом подання звітності за формою №1-ПА «Інформація про кількість працевлаштованих громадян суб'єктами господарювання, які надають послуги з посередництва у працевлаштуванні».

Відповідно до звітності за формою № 1-ПА, у 2021 році здійснювали працевлаштування 8 приватних агентств зайнятості, зокрема, 2 агентства працевлаштовували в Україні на вакансії, 2 агентства – направляли на роботу до іншого роботодавця та 4 агентства – здійснювали працевлаштування за кордоном.

Протягом 2021 року загальна кількість громадян, працевлаштованих приватними агентствами зайнятості, становила 473 особи, зокрема, в Україні на вакансії – 108 осіб (23%), направлено на роботу до іншого роботодавця – 23 особи (5%), за кордоном було працевлаштовано 342 особи (72%).



Працевлаштування в Україні на вакансії.

За статтю: у загальній кількості працевлаштованих в Україні на вакансії, жінки становили 55%, чоловіки – 45%.

За віковими групами: 75% працевлаштованих були у віці до 35 років, 20% - у віці 35-45 років, 5% - понад 45 років.

За рівнем освіти: 33% мали вищу освіту, 55% - професійно-технічну освіту; 12% - повну загальну освіту.

Найбільш поширеними професіями, за якими працевлаштовувалися громадяни були: кухар (19 осіб), офіціант (15 осіб), касир торговельного залу (9 осіб), менеджер (управитель) (8 осіб), офіс-адміністратор (8 осіб), сестра медична (брат медичний) (5 осіб), вантажник (5 осіб), бухгалтер (4 особи), укладальник-пакувальник (4 особи), бухгалтер (з дипломом магістра) (3 особи), продавець-консультант (3 особи), слюсар-ремонтник (3 особи), водій автотранспортних засобів (3 особи), керуючий відділенням (2 особи), слюсар з ремонту колісних транспортних засобів (2 особи), бармен (2 особи), кондитер (2 особи).

За розмірами заробітної плати: 32% - отримували заробітну плату у мінімальному розмірі (6 тис. грн.), 66% – від 6 тис. грн. до 18 тис. грн., 2% - від 18 тис. грн. до 30 тис. грн.

За районами: із загальної кількості працевлаштованих - 100% було працевлаштовано у м. Хмельницький.



Направлені на роботу в Україні до інших роботодавців.

Із загальної кількості направлених на роботу в Україні до інших роботодавців, 100% становили мешканці міста.

За тривалістю роботи: 26% направлених на роботу до іншого роботодавця здійснювали свою діяльність у термін до 6 місяців, 30% - від 6 місяців до 1 року та 44% - понад 1 рік.

За рівнем заробітної плати: 74% отримували заробітну плату у мінімальному розмірі (6 тис. грн), 26% - від 6 тис. грн. до 18 тис. грн.

За регіонами усі направлені на роботу до інших роботодавців - у м. Хмельницький.



Працевлаштування громадян України за кордоном.

Найбільші потоки трудових міграцій - до Польщі (171 особа) та Чехії (171 особа).

Із загальної чисельності працюючих за кордоном **57% склали жінки. Мешканці міських поселень становили 54%.**

За віковими групами: 31% – особи у віці до 35 років; 32% - у віці від 36 до 45 років; 37% - у віці понад 45 років.

За рівнем освіти: 23% мали вищу освіту, 64% - професійно-технічну освіту; 13% - повну загальну освіту.

За тривалістю роботи: усі трудові мігранти уклали контракти на термін до 6 місяців.

У країні призначення трудові мігранти були зайняті:

за видами економічної діяльності: 43% - у переробній промисловості, 25% - в транспортній галузі, 5% - в сільському господарстві, 4% - у будівництві.

за професійними групами: 45% - кваліфіковані робітники з інструментом, 38% - були зайняті на некваліфікованих роботах, 5% - займали місця робітників з обслуговування, експлуатації устаткування та машин, 5% - кваліфіковані робітники сільського та лісового господарств, риборозведення та рибальства, 4% - професіонали.



Порівняння структури громадян, працевлаштованих за сприяння Хмельницької обласної служби зайнятості, та приватними агентствами зайнятості у 2021 році

Порівняльний аналіз показників щодо працевлаштування громадян за сприяння Хмельницької обласної служби зайнятості з даними приватних агентств зайнятості (відповідно до форми 1-ПА) за 2021 рік засвідчив наступне:

Кількість працевлаштованих Хмельницькою обласною службою зайнятості (19,4 тис. осіб) у 177 разів перевищила кількість працевлаштованих приватними агентствами зайнятості в Україні (на вакансії).

Окремі характеристики громадян, працевлаштованих ХОСЗ та приватними агентствами зайнятості:

За статтю: Серед працевлаштованих за сприяння ХОСЗ 66% становили чоловіки. В той же час, серед працевлаштованих приватними агентствами зайнятості в Україні переважали жінки (55%), також за кордоном офіційно працювали переважно жінки (57%).

За місцем проживання: Більше половини працевлаштованих, як за сприяння служби зайнятості, так і приватними агентствами зайнятості, становили мешканці міст.

За віком: Приватні агентства зайнятості як в Україні, так і за кордоном, працевлаштовують осіб різних вікових груп (зокрема, на вакансії в Україні 77% працевлаштованих у віці до 35 років). У той же час, серед безробітних, працевлаштованих за сприяння служби зайнятості, 69% - становлять особи старше 35 років.



За освітою: Структура працевлаштованих як за сприяння служби зайнятості, так і приватними агентствами зайнятості (в Україні і за кордоном) суттєво не відрізняється: кожний десятий – мав загальну середню освіту, 55%-64% - професійно-технічну освіту, від 23% до 34% працевлаштованих мали вищу освіту.

За видами економічної діяльності: Майже 60% працевлаштованих службою зайнятості отримали роботу у сільському господарстві, переробній промисловості та торгівлі. У той же час 43% працевлаштованих приватними агентствами зайнятості за кордоном – працювали в галузі переробної промисловості.

ВИСНОВКИ

Служба зайнятості залишається лідером серед посередників на ринку праці в усіх регіонах України.

Приватні агентства зайнятості, що офіційно здійснюють діяльність в Україні, сумарно працевлаштовують на порядок менше громадян, ніж служба зайнятості.

Структура працевлаштованих приватними агентствами зайнятості та структура працевлаштованих за сприяння служби зайнятості, по багатьох характеристиках співпадає.

Висновки окремих експертів та представників ЗМІ, що вакансії, які пропонують приватні агентства зайнятості, є більш привабливі ніж, ті, що пропонує служба зайнятості, не відповідають дійсності.



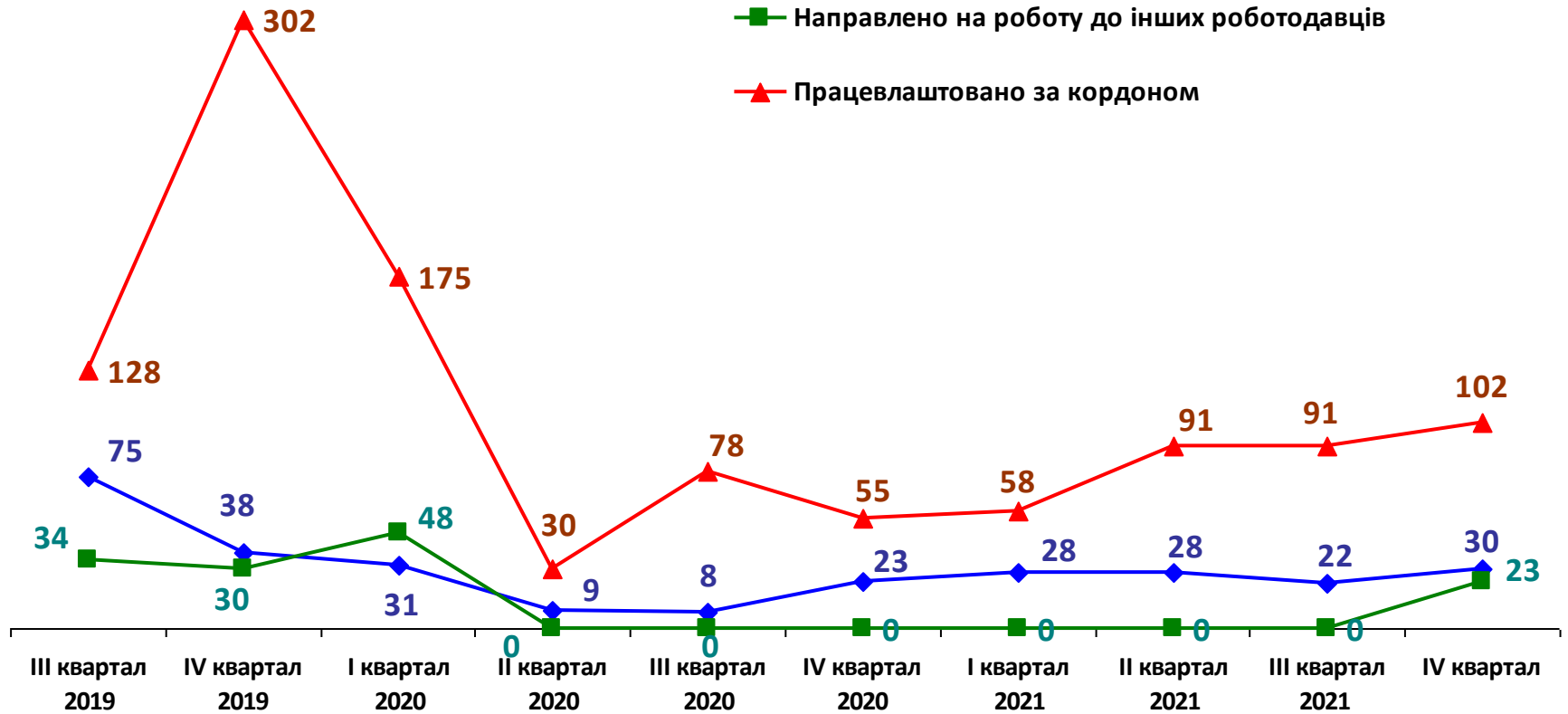
	2021 р.	у % до підсумку
Кількість приватних агентств зайнятості, які здійснювали працевлаштування	8 *	
Кількість працевлаштованих громадян	473	
Працевлаштовані в Україні (на вакансії)		
кількість приватних агентств зайнятості	2	-
кількість працевлаштованих громадян	108	23%
Направлені на роботу в Україні до іншого роботодавця		
кількість приватних агентств зайнятості	2	-
кількість працевлаштованих громадян	23	5%
Працевлаштовані за кордоном		
кількість приватних агентств зайнятості	4	-
кількість працевлаштованих громадян	342	72%

* Загальна кількість приватних агентств зайнятості, які здійснювали працевлаштування, не є сумою відповідних даних за видами працевлаштування

Кількість працевлаштованих громадян приватними агентствами зайнятості за 2021 рік, особи



- ◆— Працевлаштовано в Україні на вакансії
- Направлено на роботу до інших роботодавців
- ▲— Працевлаштовано за кордоном



(відповідно до форми № 1-ПА, нова редакція якої запроваджена, починаючи з III кв. 2019 р.)

Працевлаштування в Україні на вакансії у 2021 році

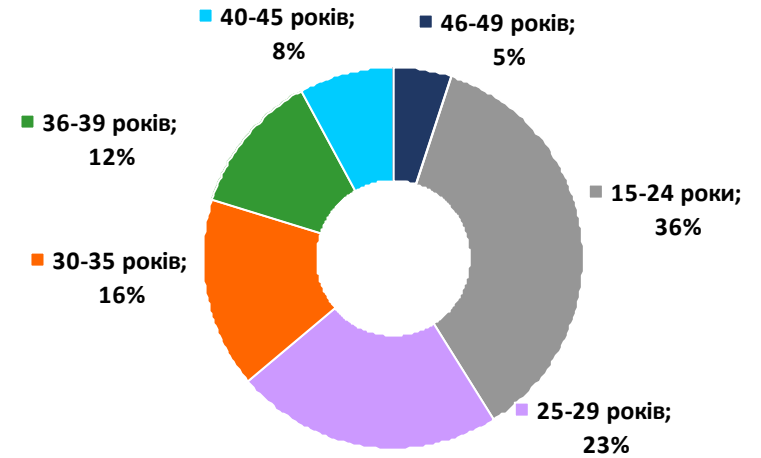
Окремі характеристики



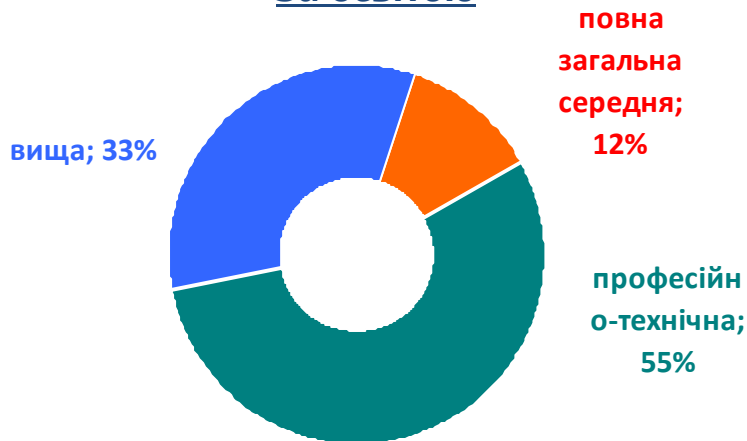
За статтю



За віковими групами



За освітою



За розмірами заробітної плати



- 6 тис. грн. (мінімальна)
- від 6 тис. грн. до 18 тис. грн.
- від 18 тис. грн. до 30 тис. грн.



Професії, за якими кількість працевлаштованих є найбільшою

Працевлаштовано всього по Україні (у м. Хмельницький)

Кухар

Офіціант

Касир торговельного залу

Менеджер (управитель)

Офіс-адміністратор

Сестра медична (брат медичний)

Вантажник

Бухгалтер

Укладальник-пакувальник

Бухгалтер (з дипломом магістра)

Продавець-консультант

Слюсар-ремонтник

Водій автотранспортних засобів

Керуючий відділенням

Бармен

Слюсар з ремонту колісних транспортних засобів



Професії, за якими кількість працевлаштованих є найбільшою

Професійні групи	Назва професії
працівники сфери торгівлі та послуг	✓ кухар ✓ офіціант ✓ продавець-консультант ✓ бармен ✓ продавець продовольчих товарів
технічні службовці	✓ касир торговельного залу ✓ офіс-адміністратор
керівники, менеджери	✓ менеджер (управитель) ✓ керуючий відділенням ✓ завідувач майстерні ✓ завідувач складу
найпростіші професії	✓ вантажник ✓ укладальник-пакувальник ✓ сторож ✓ підсобний робітник
фахівці	✓ сестра медична (брат медичний) ✓ бухгалтер
кваліфіковані робітники з інструментом	✓ слюсар-ремонтник ✓ кондитер
робітники з обслуговування, експлуатації устаткування та машин	✓ водій автотранспортних засобів ✓ токар
професіонали	✓ бухгалтер (з дипломом магістра)



Направлені на роботу в Україні до іншого роботодавця у 2021 році.

Окремі характеристики



За місцем проживання



■ міські поселення

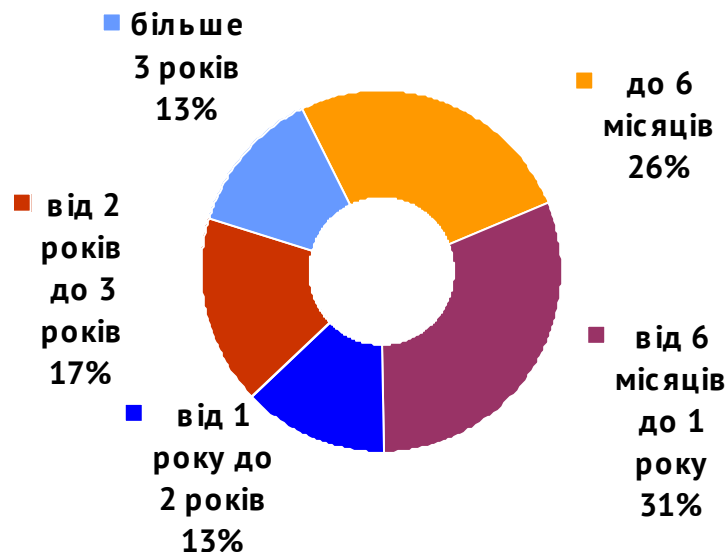
За розмірами заробітної плати



■ 6 тис. грн. (мінімальна)

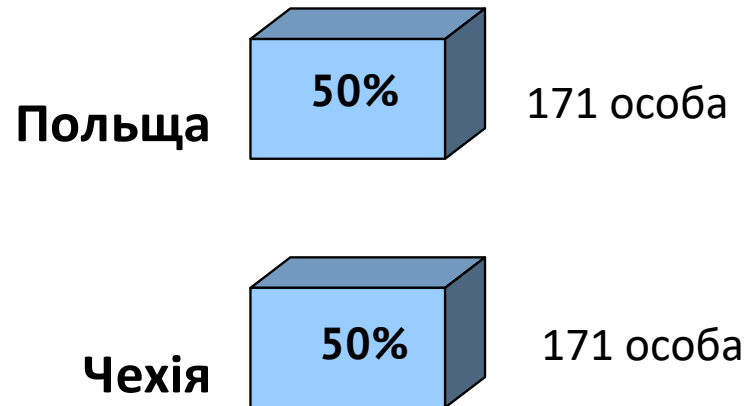
■ від 6 тис. грн. до 18 тис. грн.

За тривалістю працевлаштування



Структура громадян, працевлаштованих приватними агенствами зайнятості за кордоном

ЗА ОКРЕМИМИ КРАЇНАМИ




Працевлаштування за кордоном у 2021 році

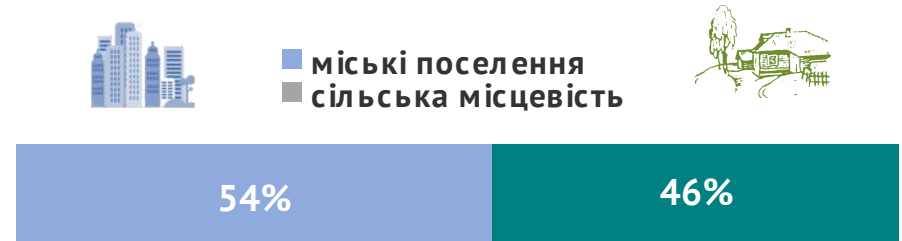


Окремі характеристики

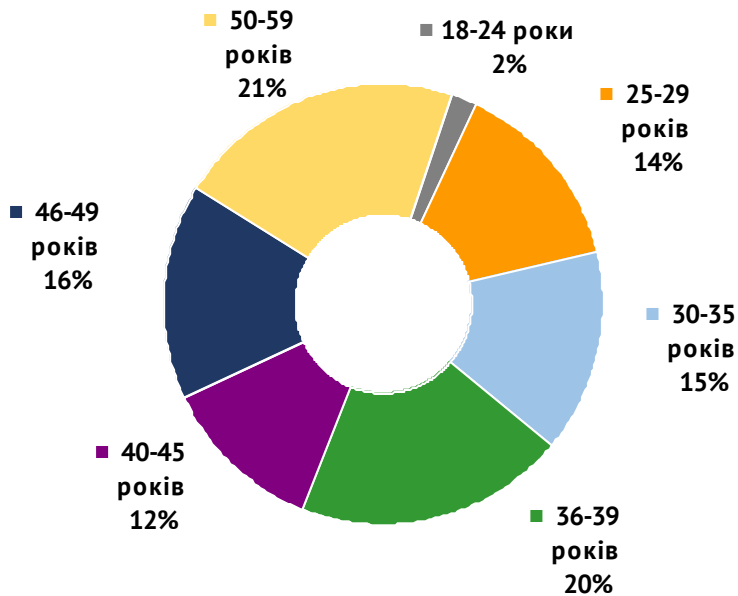
За статтю



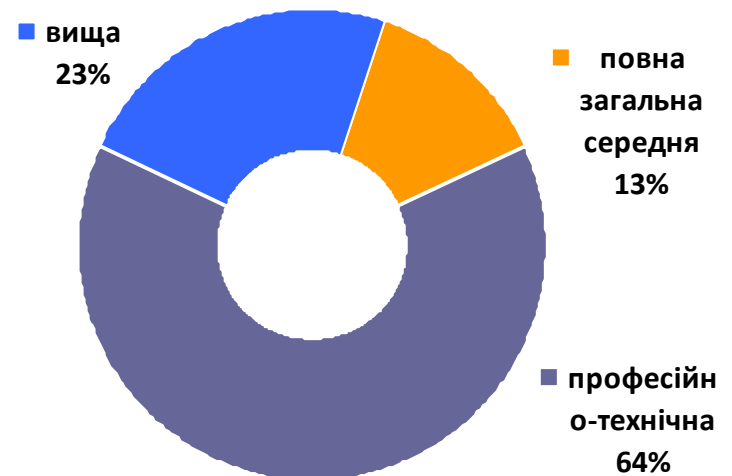
За місцем проживання



За віковими групами



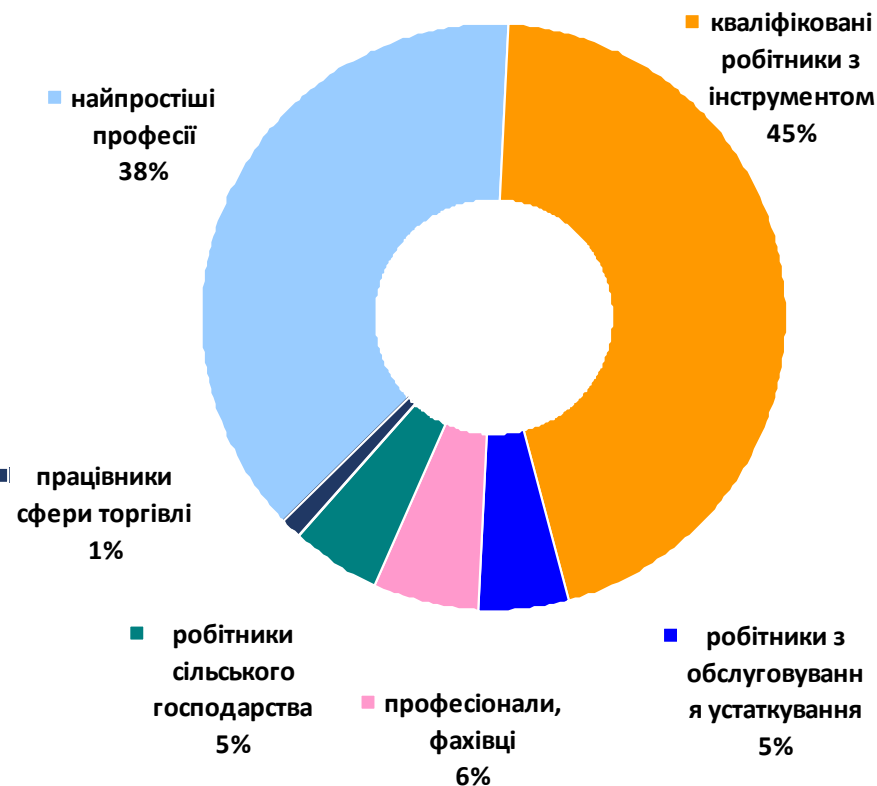
За освітою



За видами економічної діяльності

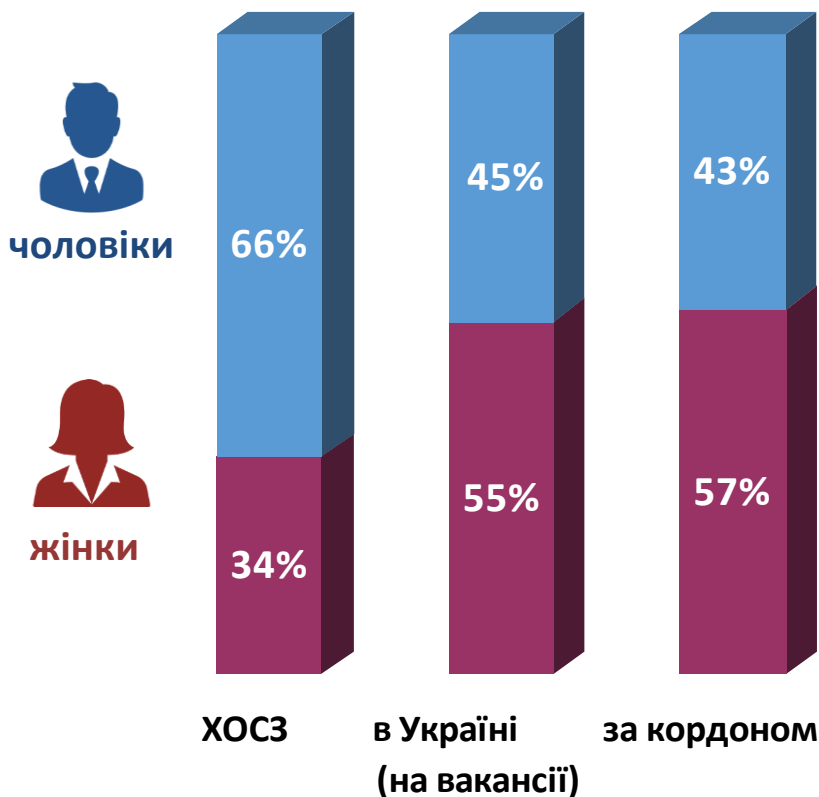


За професійними групами

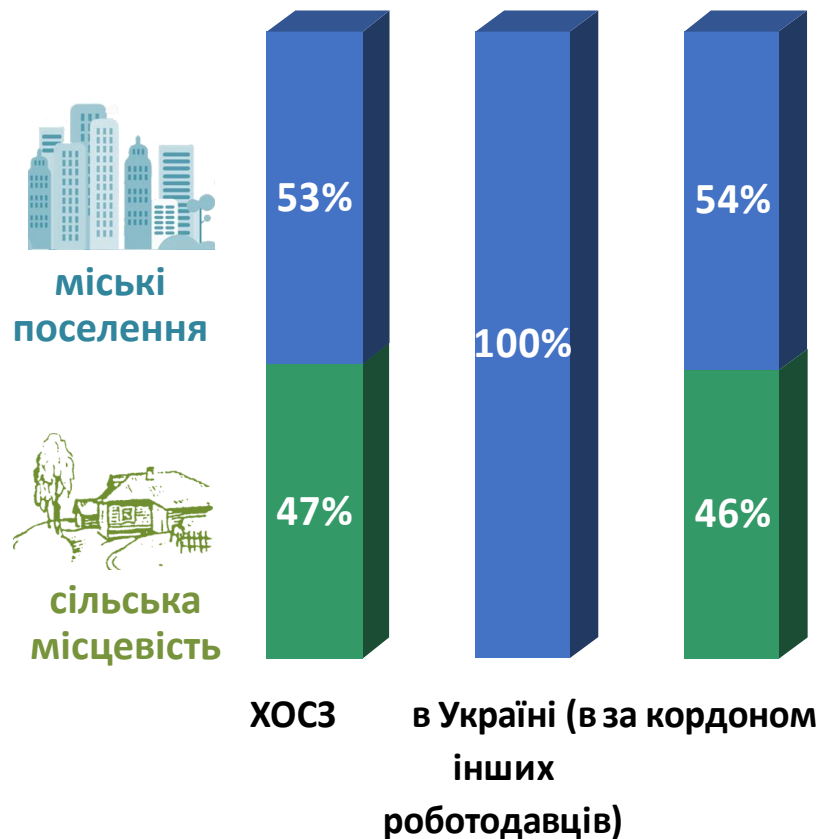


Порівняння структури громадян, працевлаштованих за сприяння Хмельницької обласної служби зайнятості, та приватними агентствами зайнятості у 2021 році

За статтю

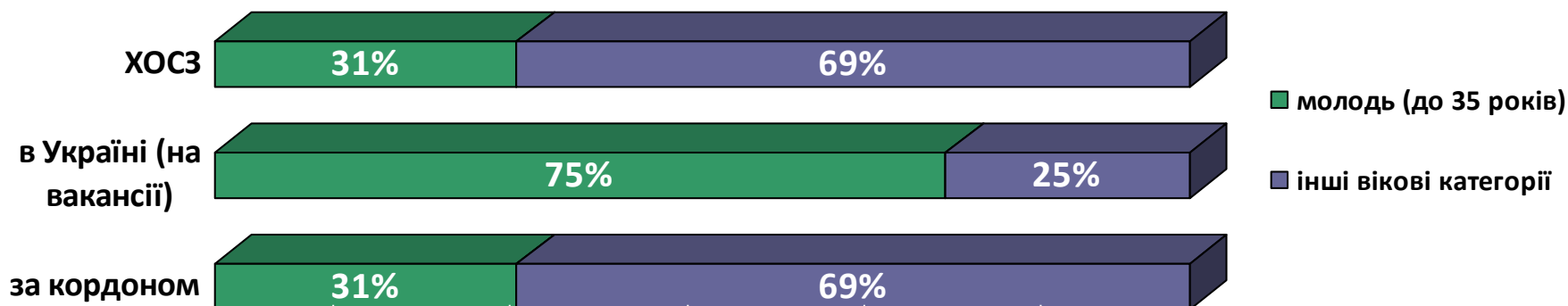


За місцем проживання

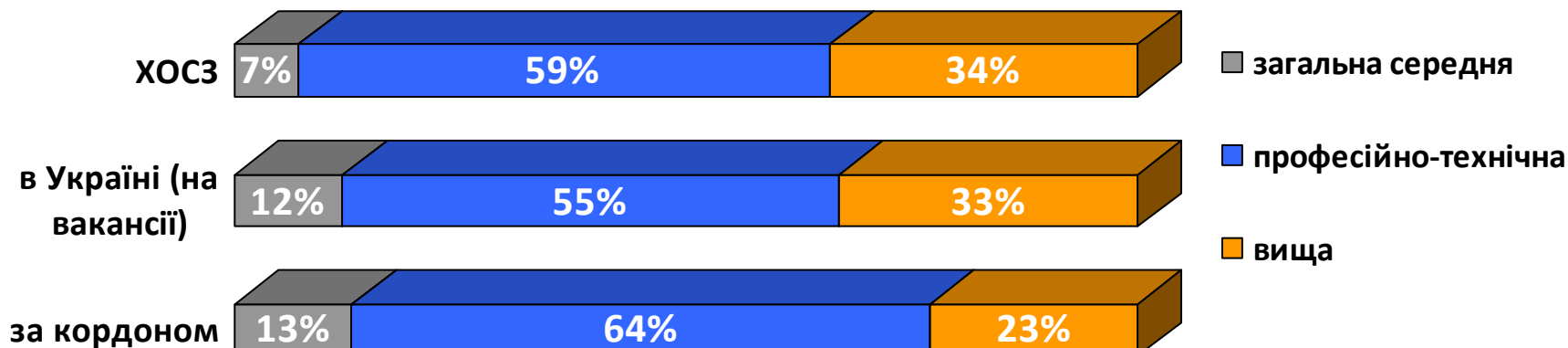


Порівняння структури громадян, працевлаштованих за сприяння Хмельницької обласної служби зайнятості, та приватними агентствами зайнятості у 2021 році

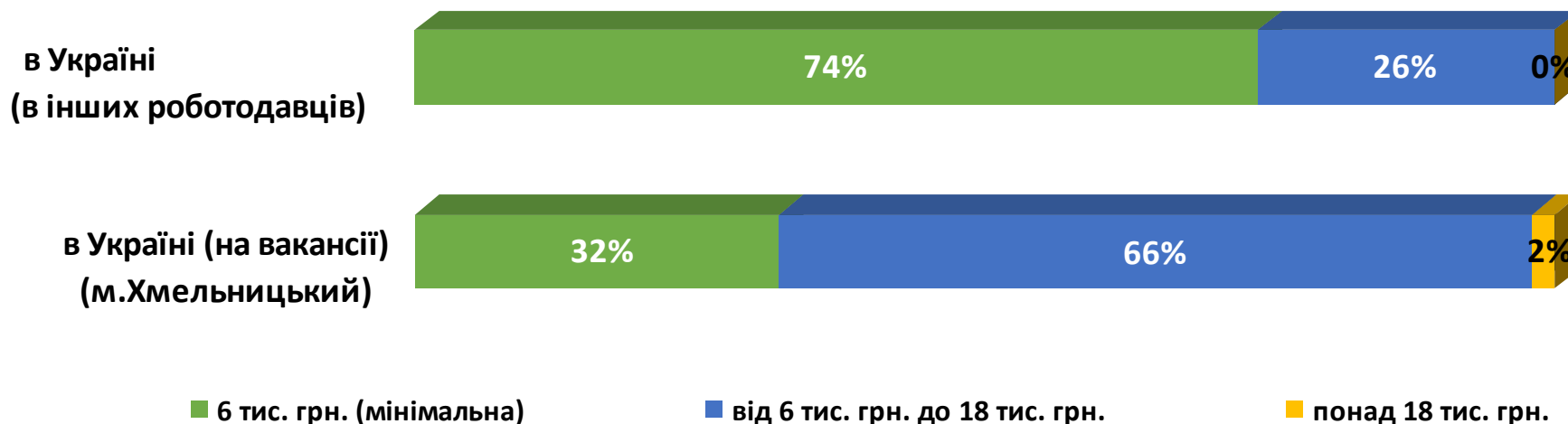
За віковими групами



За освітою



Структура працевлаштованих приватними агентствами зайнятості за розміром зарплати у 2021 році



Структура вакансій ХОСЗ за розміром зарплати у 2021 році



Порівняння структури громадян,
працевлаштованих за сприяння Хмельницької обласної служби зайнятості,
та приватними агентствами зайнятості у 2021 році
(за видами економічної діяльності)

ХМЕЛЬНИЦЬКОЮ ОСЗ

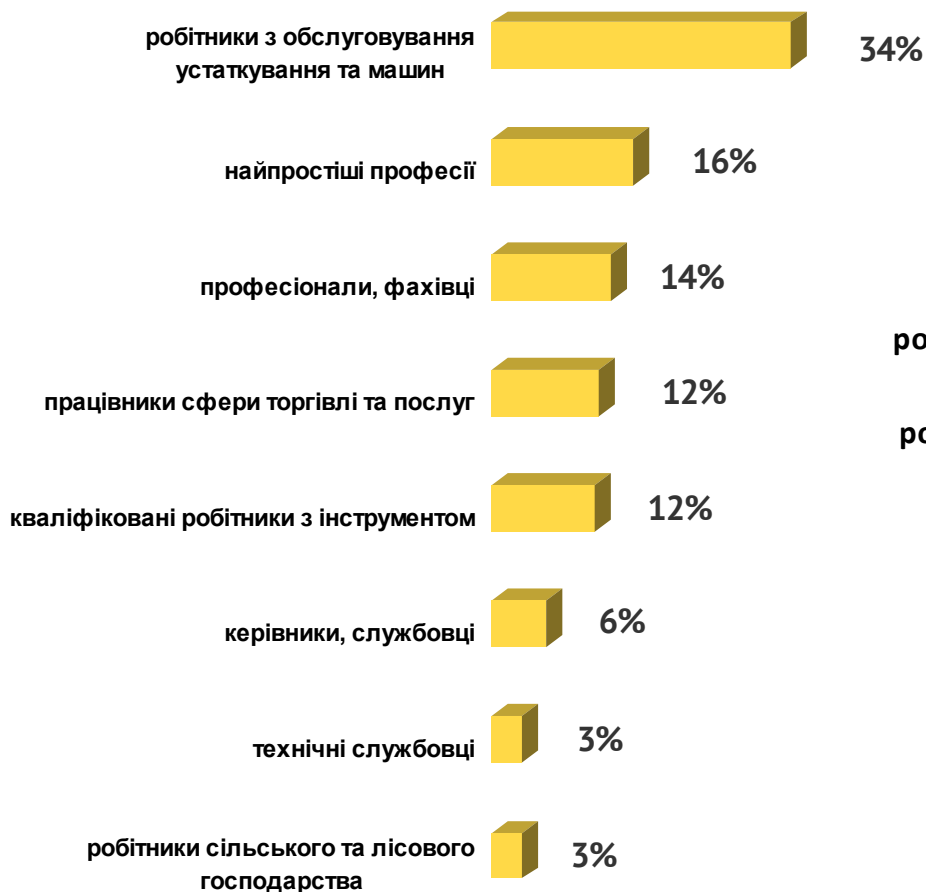


ПРИВАТНИМИ АГЕНТСТВАМИ ЗАЙНЯТОСТІ ЗА КОРДОНОМ



Порівняння структури громадян, працевлаштованих за сприяння Хмельницької обласної служби зайнятості, та приватними агентствами зайнятості у 2021 році (за професійними групами)

ХМЕЛЬНИЦЬКОЮ ОСЗ



ПРИВАТНИМИ АГЕНТСТВАМИ ЗАЙНЯТОСТІ ЗА КОРДОНОМ

