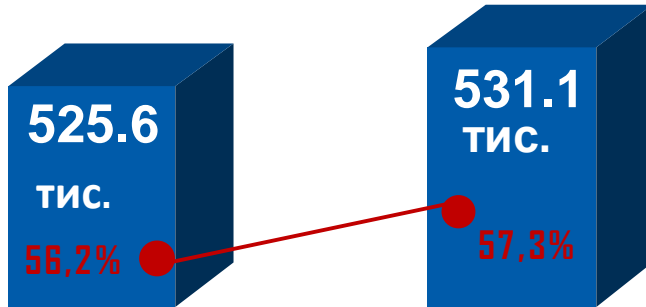




**ситуація на ринку праці та діяльність
Хмельницької обласної служби зайнятості
у 2019 році**

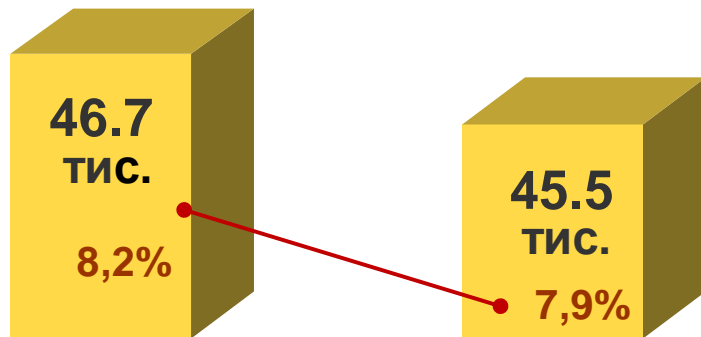


Зайняте населення у віці 15-70 років (чисельність та рівень)



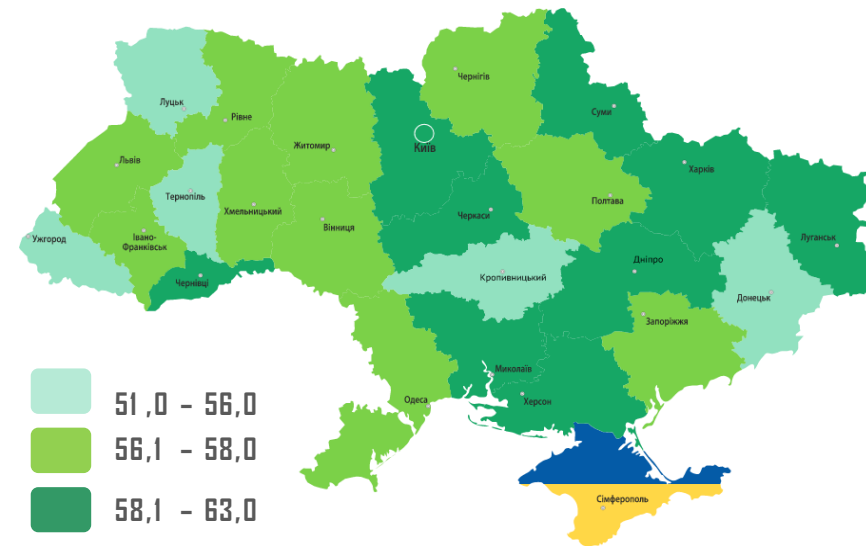
9 міс. 2018 року 9 міс. 2019 року

Безробітне населення у віці 15-70 років (чисельність та рівень за МОП)

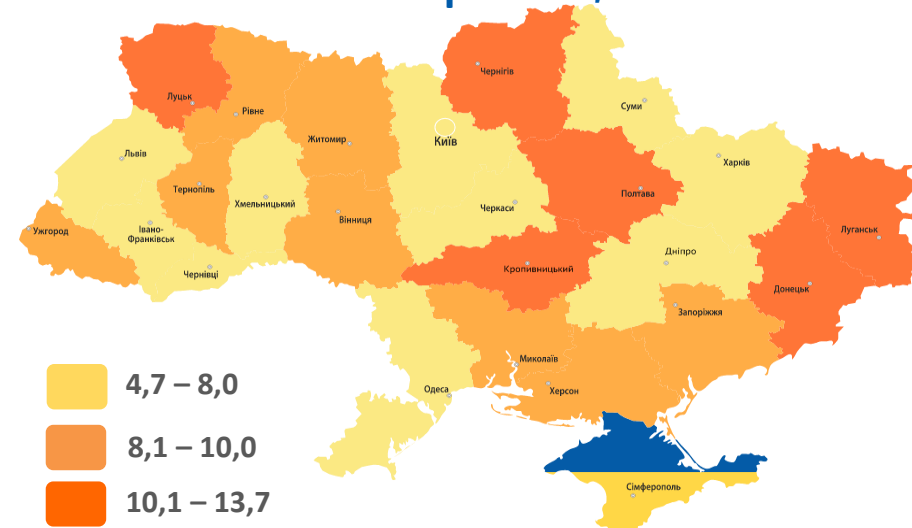


9 міс. 2018 року 9 міс. 2019 року

Рівень зайнятості, %

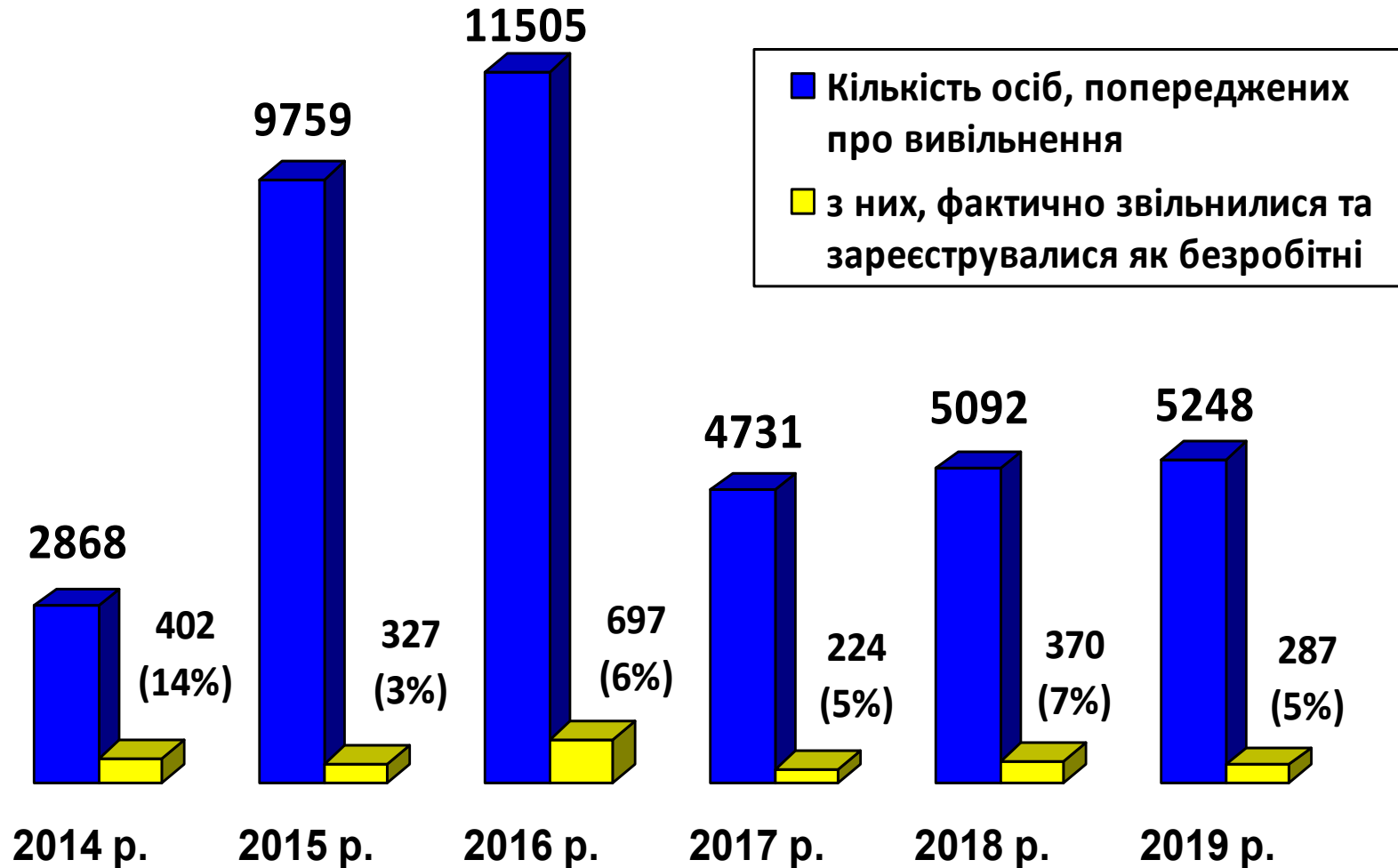


Рівень безробіття, %





Кількість осіб, попереджених про заплановане масове вивільнення (за даними форми 4-ПН)





Обсяги запланованого масового вивільнення працівників у 2017 - 2019 рр., осіб

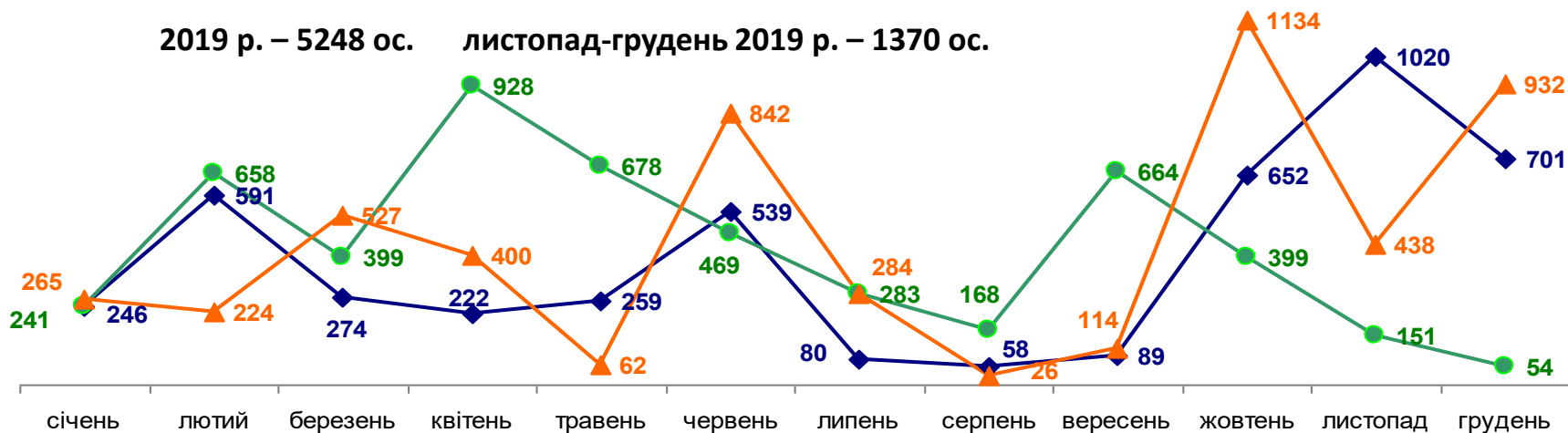
2018 р. – 5092 ос.

листопад-грудень 2018 р. – 205 ос.

2019 р. – 5248 ос.

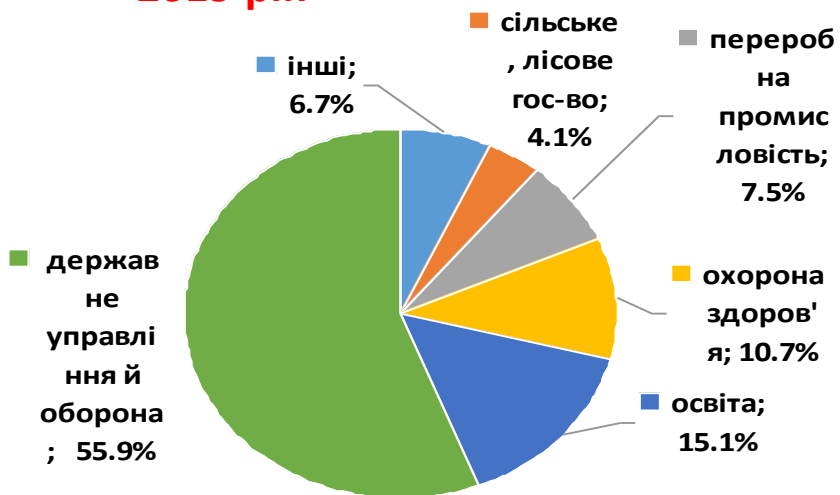
листопад-грудень 2019 р. – 1370 ос.

◆ 2017 р. ● 2018 р. ▲ 2019 р.

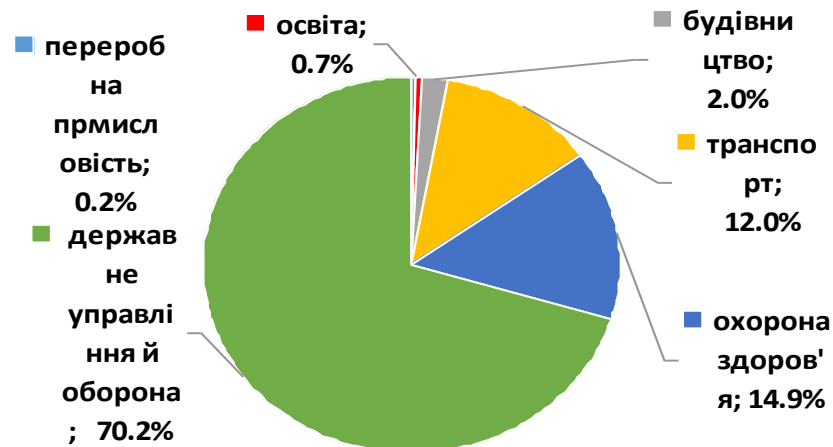


За видами економічної діяльності

2019 рік

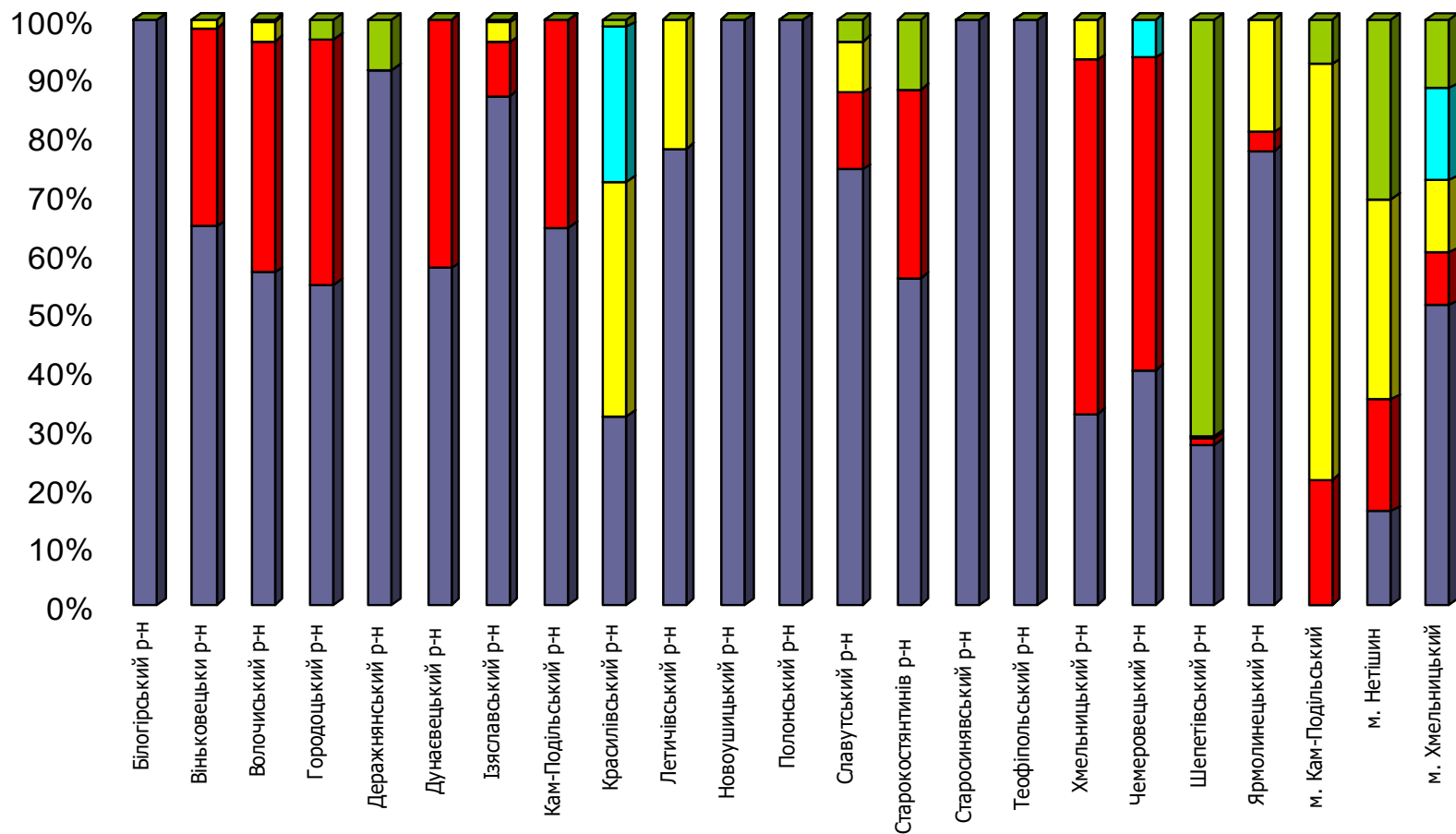


листопад-грудень 2019 року





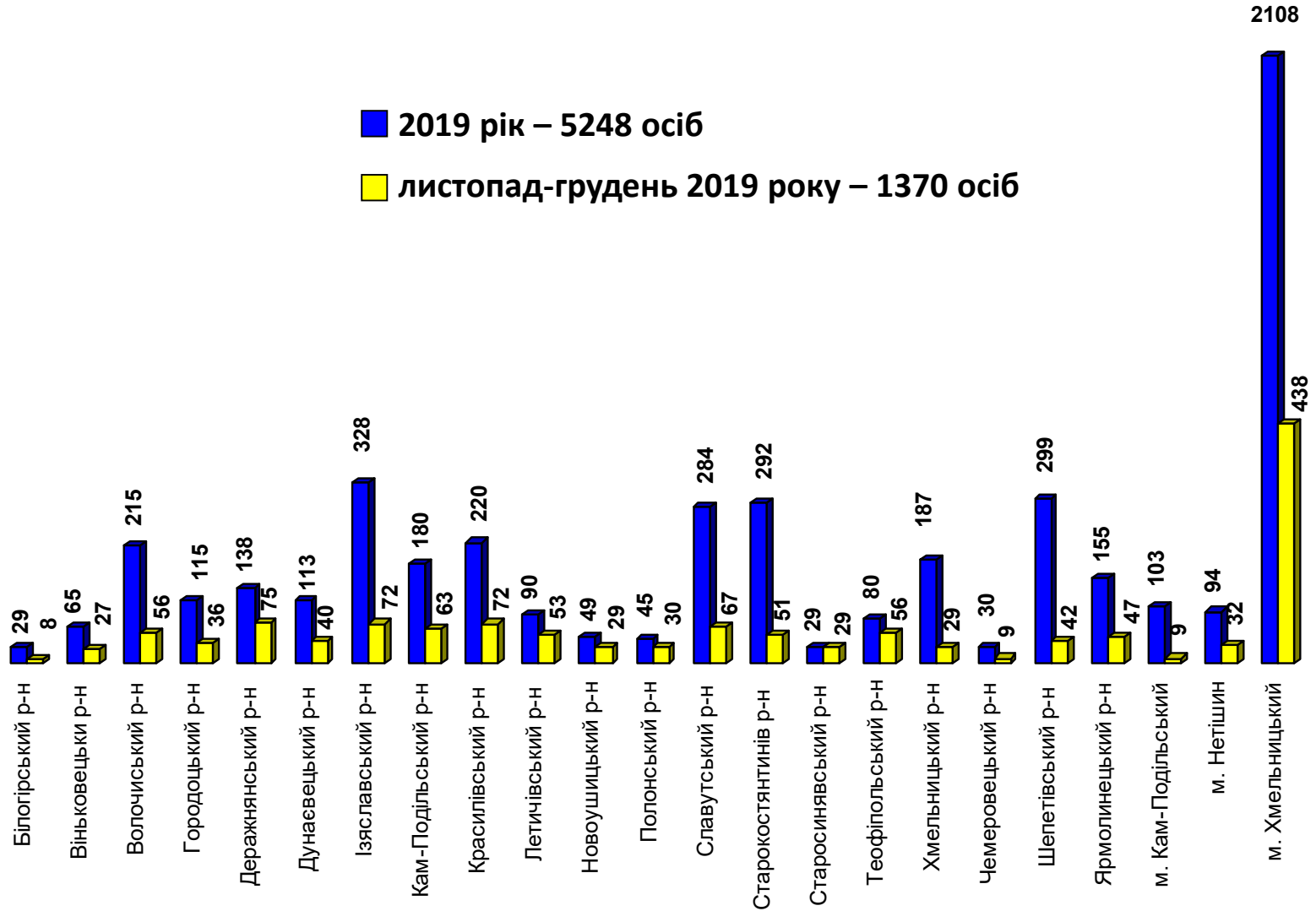
Структура осіб, попереджених про заплановане масове вивільнення (за окремими видами економічної діяльності)



■ державне управління й оборона ■ освіта ■ охорона здоров'я ■ переробна промисловість ■ інші



Кількість осіб, попереджених про заплановане масове вивільнення у 2019 році





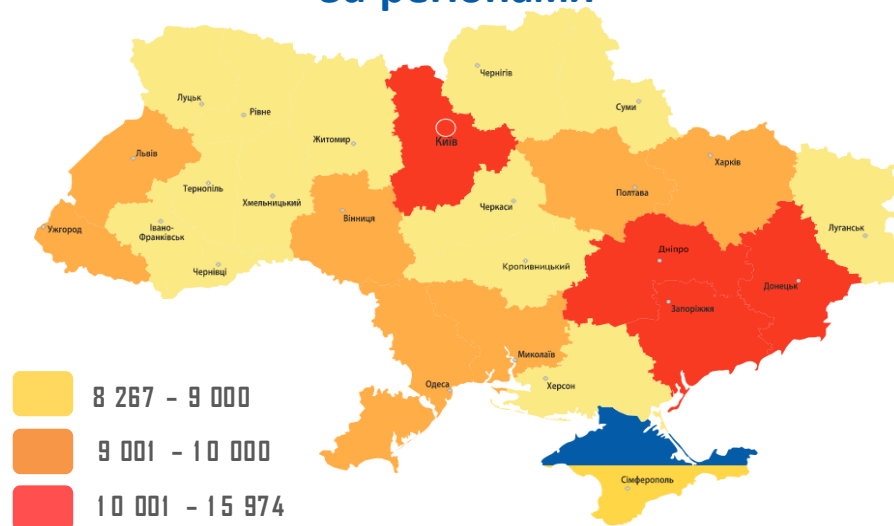
Заробітна плата штатних працівників (тис. грн.)

у листопаді середній розмір – 8,8 тис. грн.

За видами економічної діяльності



За регіонами



За видами промислової діяльності





Надання послуг Хмельницькою обласною службою зайнятості:

у 2019 році (у порівнянні з 2018 роком)

Всього отримували послуги

59 227 осіб
(+1,7 тис. ос.)

з них, мали статус безробітного

36 418 осіб
(+ 164 ос.)

Пройшли первинне профілювання

28 647 осіб

з них, поглиблене профілювання

22 994 особи

Працевлаштовано

у т.ч. оперативно до надання статусу безробітного – 45%

22 424 особи
(- 309 ос.)

Середня тривалість пошуку роботи безробітними

132 дні
(- 1 день)

Кількість роботодавців, які співпрацювали з центрами зайнятості

6 650
(+ 181 од.)

кількість вакансій

33 571
(+ 1719 од.)



Працевлаштування громадян, (структура, %)

у 2019 році

За видами економічної діяльності



За професійними групами





Працевлаштування безробітних на нові робочі місця з компенсацією витрат роботодавцю у розмірі ЄСВ

у 2019 році

УСЬОГО – 490 осіб

у тому числі:

у суб'єктів малого підприємництва у пріоритетних видах економічної діяльності

321
особа

недостатньо конкурентоспроможних осіб

у тому числі:

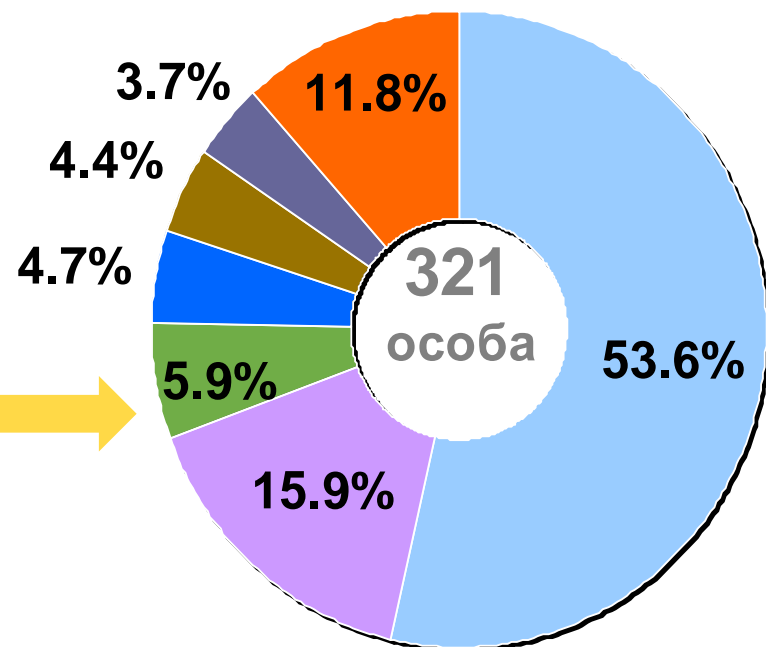
особи, яким до настання права на пенсію залишилося 10 і менше років

169

64
особи

один з батьків має на утриманні дитину (дітей) віком до 6 років

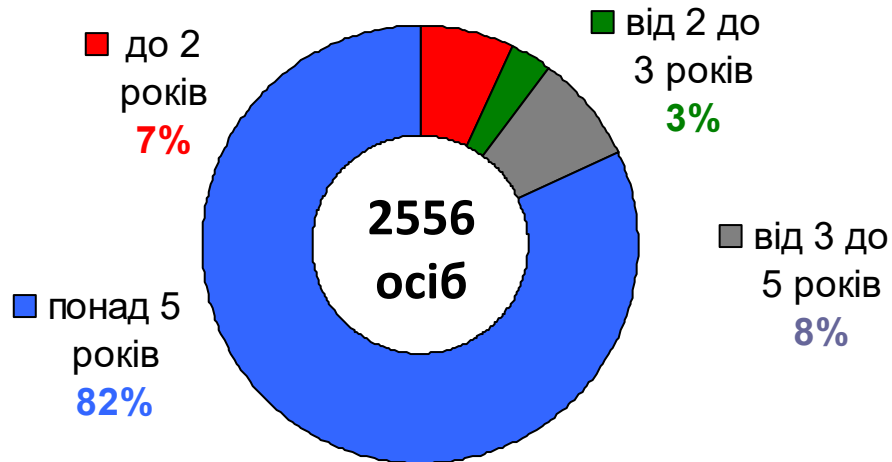
65
осіб



- переробна промисловість
- торгівля та ремонт
- інформація та телекомунікації
- будівництво
- охорона здоров'я
- тимчасове розміщення й організація харчування
- інші види



Сприяння розвитку підприємництва шляхом виплати допомоги по безробіттю одноразово



Станом на 1.01.2020 р.

2556 осіб

продовжують підприємницьку діяльність з числа осіб, які започаткували власну справу

(у т.ч. у попередні роки)

у 2019 році

за видами економічної діяльності

1379

консультацій надано з питань організації та провадження підприємницької діяльності

82

започаткували власну справу

50% - молодь у віці до 35 років

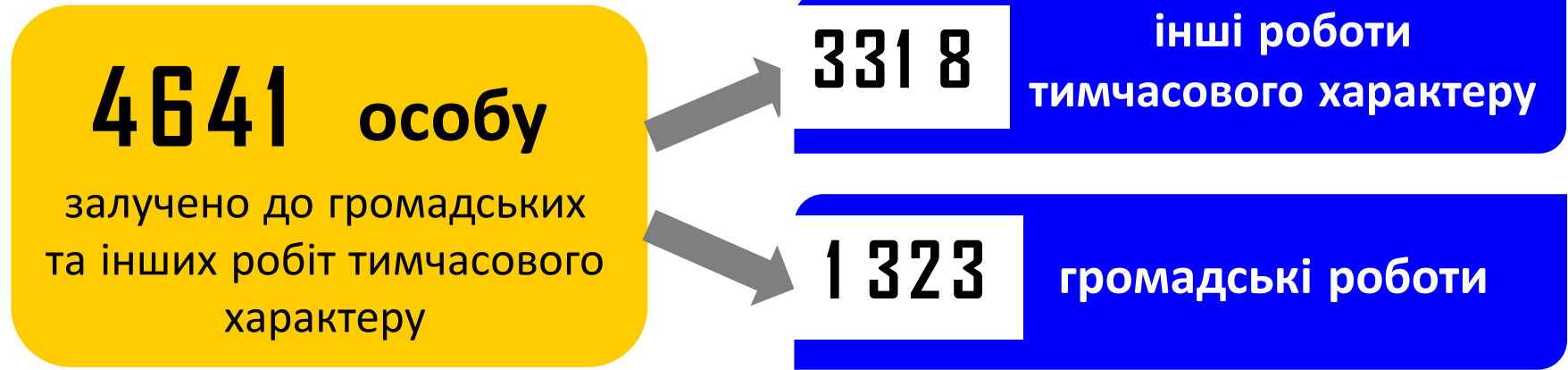
59% - проживають у сільській місцевості або малих містах

45% - мають додаткові гарантії у сприянні працевлаштуванню





Організація громадських та інших робіт тимчасового характеру у 2019 році



ВИДИ ГРОМАДСЬКИХ РОБІТ:

благоустрій територій

впорядкування придорожніх смуг

роботи на об'єктах соціальної сфери

інформування населення про отримання житлових субсидій

екологічний захист навколишнього середовища

робота із соціально вразливими верствами населення



Профорієнтаційні послуги у 2019 році

234,5 тис.

наданих послуг

112,2 тис.

осіб, які отримали послуги

4,2 тис.

осіб пройшли тестування на платформі "Моя професія: консультаційна мережа"

Категорії громадян:

Особи, що навчаються, бажають змінити роботу, інші

55,8 тис.

у тому числі:

учні шкіл

47,2 тис.

БЕЗРОБІТНІ

35,3 тис.

у тому числі:

учасники АТО

1149

ВПО

123

особи з інвалідністю

3,6 тис.

молодь

11,1 тис.



Професійне навчання зареєстрованих безробітних у 2019 році

Кількість безробітних, які проходили професійне навчання

4 472 особи

Кількість професій, за якими здійснювалися професійна підготовка та перепідготовка

26 професій

Рівень працевлаштування після закінчення професійного навчання

99,5%

Приклади професій

Тракторист-машиніст сільськогосподарського виробництва

Електрогазозварник

Продавець продовольчих товарів

Кухар

Швачка

Манікюрник

Водій тролейбуса

Бармен

Педикюрник

Верстатник деревообробних верстатів

Електромонтер
з ремонту електроустаткування

Електрозварник ручного зварювання

Оператор котельні



Станом на 1 січня 2020 року (у порівнянні з відповідною датою 2019 року)

Кількість осіб, які отримують послуги

зростання

25 023
особи
(+1 645 ос.)

Кількість зареєстрованих безробітних

зростання

13 032
особи
(+1 46 ос.)

Кількість осіб, які знаходяться під
соціальним супроводом

131

Кількість вакансій (З-ПН)

зменшення

1 316 од.
(- 359 од.)

крім того, кількість вакансій з інших джерел

504 од.



Окремі характеристики безробітних (станом на 1 січня 2020 року)

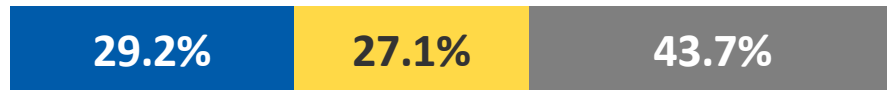
За статтю



■ жінки

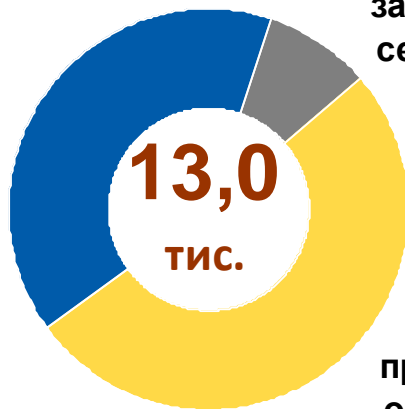
■ чоловіки

За віковими групами



■ до 35 років ■ 35-44 років ■ понад 45 років

За освітою

40,1%
вища13,0
тис.8,6%
загальна
середня51,3%
професійн
о-технічна

Особливі категорії

416
(3,2%)

учасники АТО

34
(0,3%)внутрішньо переміщені
особи1 388
(10,7%)

особи з інвалідністю

1 026
(7,9%)особи, яким залишилося
10 і менше років до пенсії114
(0,9%)випускники навчальних
закладів



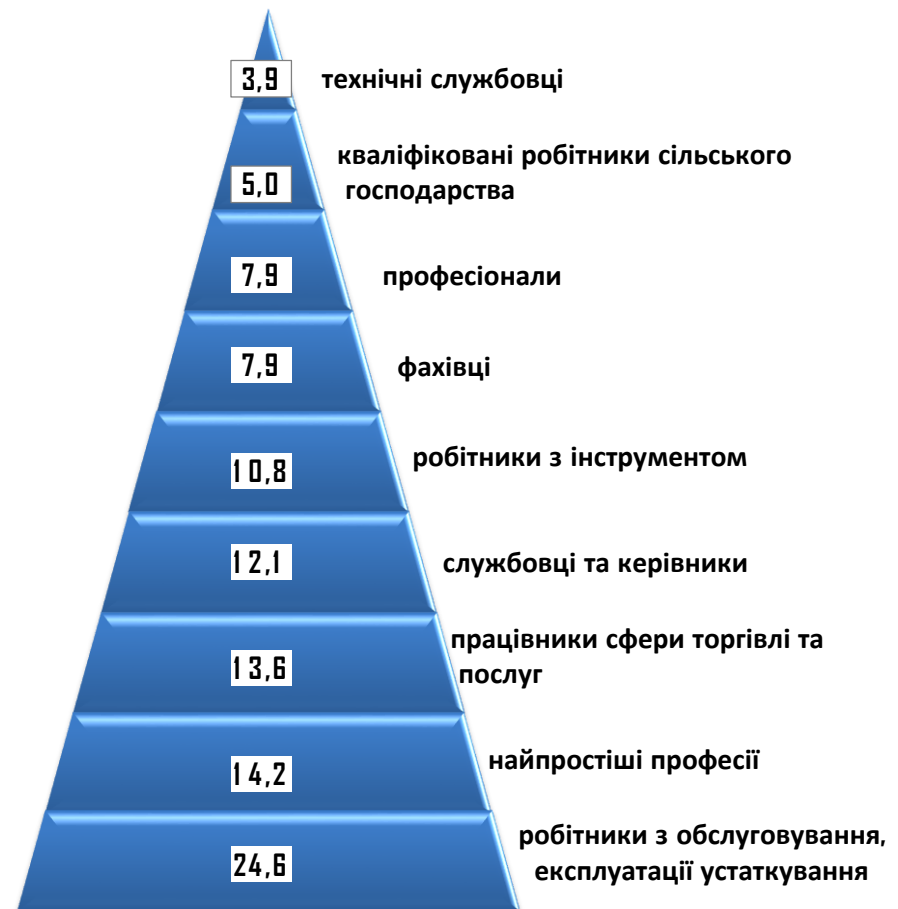
Структура безробітних,

zareestrovanih u tsentraх зайнятості, станом на 1 січня 2020 року, %

За видами економічної діяльності



За професійними групами



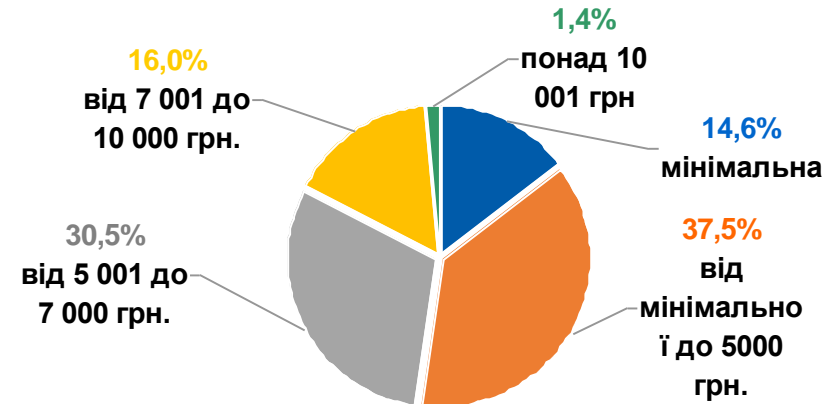


Структура вакансій,

зареєстрованих в центрах зайнятості станом на 1 січня 2020 року, %

За розмірами заробітної плати

За видами економічної діяльності



За професійними групами

