СИТУАЦІЯ НА РИНКУ ПРАЦІ ТА ДІЯЛЬНІСТЬ ХМЕЛЬНИЦЬКОЇ ОБЛАСНОЇ СЛУЖБИ ЗАЙНЯТОСТІ У СІЧНІ 2022 РОКУ

Щодо зайнятості населення. За даними Головного управління статистики у Хмельницькій області, кількість зайнятого населення у віці 15-70 років за 9 місяців 2021 року, у порівнянні з 9 місяцями 2020 року, скоротилася на 9,3 тис. осіб та становила 497,6 тис. осіб. Рівень зайнятості населення у віці 15-70 років скоротився з 55,0% до 54,6%.

Щодо обсягів безробіття (за методологією МОП). Кількість безробітного населення (за методологією МОП) у віці 15-70 років за 9 місяців 2021 року, у порівнянні з 9 місяцями 2020 року, зросла на 1,1 тис. осіб та становила 55,7 тис. осіб. Рівень безробіття населення (за методологією МОП) у віці 15-70 років зріс з 9,7% до 10,6% робочої сили.

Щодо розміру середньої заробітної плати штатних працівників у грудні 2021 року. Середній розмір заробітної плати штатних працівників в Хмельницькій області у грудні 2021 року, порівняно з відповідним місяцем минулого року, зріс на 25% та становив 16,2 тис. гривень, що у 2,5 рази вище мінімальної заробітної плати (6500 грн), проте на 7% нижче, ніж у середньому по Україні (17,5 тис. гривень).

Серед видів економічної діяльності, найвищою заробітна плата була у державному управлінні та обороні (22,7 тис. гривень), фінансовій та страховій діяльності (19,9 тис. гривень), промисловості (19,7 тис. грн), сільському господарстві (18,9 тис грн), будівництві (14,9 тис. гривень), охороні здоров'я (14,8 тис. грн), у сфері професійної, наукової та технічної діяльності (14,4 тис. гривень), освіті (13,5 тис. грн). Найнижчою – у тимчасовому розміщуванні й організації харчування (4,1тис. гривень).

За видами промислової діяльності найвища заробітна плата пропонувалася у постачанні електроенергії, газу, пари та кондиційованого повітря (43,1 тис. гривень). У добувній промисловості і розробленні кар'єрів заробітна плата складала 15,0 тис. гривень, у переробній промисловості - 11,8 тис. грн, у водопостачанні, каналізації – 12,3 тис. гривень. У середньому по промисловості заробітна плата становила 19,7 тис. гривень.

Щодо запланованого масового вивільнення працівників. У січні 2022 року роботодавцями подано інформацію про заплановане масове вивільнення 700 працівників, що на 6% (або на 45 осіб) менше ніж у січні 2021 року. Звернулися за послугами 29 осіб з числа вивільнених.

Із загальної кількості попереджених про вивільнення 66% становили працівники підприємств у сфері транспорту, 17% - сільського господарства, 11% - державного управління й оборони, 3% - сфері охорони здоров'я, 2% – освітяни.

За професійними групами: 53% попереджених про масове вивільнення – працівники, які займали робітничі місця та 37% – працівники, які займали посади службовців.

Серед районів та міст найбільші обсяги вивільнення очікуються у містах Кам'янець-Подільський (113 осіб) та Хмельницький (100 осіб), Новоушицькому районі (96 осіб), Дунаєвецькому районі (51 особа).

Щодо надання послуг Хмельницькою обласною службою зайнятості. Послугами обласної служби зайнятості у січні 2022 році скористалося 14,8 тис. зареєстрованих безробітних. Зокрема, зареєстровано з початку року 2,8 тис. осіб (зменшення на 22% або 786 осіб). Допомогу по безробіттю отримували 13,8 тис. осіб.

За сприяння служби зайнятості працевлаштовано 654 особи, зокрема 498 безробітних.

За видами економічної діяльності, найбільше громадян працевлаштовано в переробній промисловості (20%), у сфері торгівлі (17%), у сільському господарстві (12%), у сфері освіти (11%), у державному управлінні, обороні (10%), на транспорті (7%), в охороні здоров'я (5%).

За професійними групами 18% працевлаштованих це працівники сфери торгівлі та послуг, 17% - робітники з обслуговування, експлуатації устаткування та машин; 16% - працівники найпростіших професій, 12% - кваліфіковані робітники з інструментом, 11% - професіонали, 10% - фахівці, 8% - законодавці, керівники, 5% - технічні службовці, 3%- кваліфіковані робітники сільського господарства.

Ситуація на ринку праці

У січні 2022 року за сприяння обласної служби зайнятості 178 безробітних проходили професійне навчання. Зокрема, у центрах професійно-технічної освіти Державної служби зайнятості навчалися 26 безробітних.

До робіт тимчасового характеру залучено 165 осіб, з яких 51% працювали у галузі сільське господарство, лісове господарство та рибне господарство, 21% - у преробній промисловості, 10% у сфері торгівлі та послуг.

Станом на 1 лютого 2022 року послуги обласної служби зайнятості отримували 13,4 тис. осіб які мали статус безробітного, що на 26% менше ніж на 1 лютого 2021 року. Отримували допомогу 12,3 тис. осіб.

За статтю: у загальній кількості зареєстрованих безробітних, чоловіки становили – 6,8 тис. осіб (або 51%), жінки – 6,6 тис. осіб (або 49%).

За віковими групами: 25% зареєстрованих безробітних були у віці до 35 років; 27% – у віці від 35 до 44 років; 31% – у віці від 45 до 55 років; 17% – понад 55 років.

За освітою: 42% зареєстрованих безробітних мали вищу освіту, 48% – професійно-технічну, 10% – загальну середню освіту.

За видами економічної діяльності: серед зареєстрованих безробітних 23% раніше були зайняті у сільському, лісовому, рибному господарстві; 18% - у державному управлінні, обороні; 14% - переробній промисловості, 12% - у сфері торгівлі; 7% – на транспорті, складському господарстві, 5% - будівництві, 4% - в охороні здоров'я.

За професійними групами, серед зареєстрованих безробітних переважають працівники:

• з обслуговування, експлуатації устаткування та машин – 25% (тракторист-машиніст сільськогосподарського (лісогосподарського) виробництва, водій автотранспортних засобів, дорожній робітник, тракторист, оператор заправних станцій, лаборант хімічного аналізу, водій навантажувача, оператор котельні, апаратник оброблення зерна, машиніст (кочегар) котельної).

• сфери торгівлі та послуг – 14% (продавець, кухар, охоронник, стрілець, молодша медична сестра (молодший медичний брат), помічник вихователя, соціальний робітник, перукар, офіціант, бармен),

• представники найпростіших професій – 13% (підсобний робітник, прибиральник, сторож, укладальник-пакувальник, комірник, вантажник, двірник, вагар, робітник з благоустрою, кухонний робітник),

• службовці та керівники – 12% (військовослужбовець, головний бухгалтер, менеджер (управитель), начальник відділу, завідувач складу, голова органу місцевого самоврядування, секретар місцевої ради),

• професіонали – 9% (спеціаліст державної служби (місцевого самоврядування), вчитель закладу загальної середньої освіти, вчитель початкових класів закладу загальної середньої освіти, економіст, юрист, агроном, бібліотекар, юрисконсульт, вихователь, соціальний працівник, викладач закладу вищої освіти,),

• кваліфікованих робітників з інструментом – 9% (слюсар-ремонтник, швачка, електрогазозварник, бетоняр, муляр, маляр, штукатур),

У січні 2022 року база даних Хмельницької обласної служби зайнятості налічувала 2,6 тис. вакансій, що на 8,6% менше ніж у січні 2021 року.

За видами економічної діяльності, більшість вакансій налічується на підприємствах переробної промисловості (24%), оптової та роздрібної торгівлі (17%), на транспорті (11%), у сфері державного управління (10%), у сфері освіти (8%), сільського господарства (7%), охорони здоров’я (6%).

У професійному розрізі, найбільше вакансій подано для працевлаштування:

• 20% робітників з обслуговування, експлуатації устаткування та машин (водій, тракторист-машиніст сільськогосподарського виробництва, токар, водій тролейбуса, тракторист, оператор котельні, фрезерувальник, дорожній робітник, водій навантажувача);

• 19% кваліфікованих робітників з інструментом (швачка, слюсар-ремонтник, електромонтер, монтер колії, електрогазозварник, пекар, в’язальник джгутів, слюсар з механоскладальних робіт, муляр);

Ситуація на ринку праці

- 18% працівників сфери торгівлі та послуг (продавець, молодший інспектор (поліція), кухар, охоронник, офіціант, бармен, молодша медична сестра, соціальний робітник, помічник вихователя);
- 15% професіоналів (спеціаліст державної служби, вчитель,фармацевт,лікар ветеринарної медецини, фахівець з публічних закупівель, інженер, економіст, лікар загальної сімейної практики, лікар-педіатр, юрисконсульт);
- 8% фахівців (бухгалтер, сестра медична (брат медичний), механік, асистент фармацевта, технолог, фельдшер, експедитор);
- 8% некваліфікованих працівників (підсобний робітник, вантажник, прибиральник службових приміщень, двірник, комірник, робітник з благоустрою, сторож, кухонний робітник, укладальник-пакувальник, прибиральник виробничих приміщень);
- 6% технічні службовці (листоноша, оператор телекомунікаційних послуг, оператор поштового зв'язку, касир торгівельного залу, адміністратор, діловод, секретар, оператор комп'ютерного набору).

Станом на 1 лютого 2022 року кількість вакансій, заявлених роботодавцями до обласної служби зайнятості, становила 1,7 тис. одиниць, що на 27% більше, ніж на відповідну дату 2021 року.

За видами економічної діяльності, більшість вакансій налічується на підприємствах переробної промисловості (27%), оптової та роздрібної торгівлі (16%), транспорту (12%), державного управління й оборони (10%), сфери освіти, охорони здоров'я та сільського господарства (по 6%).

У професійному розрізі, найбільше вакансій для кваліфікованих робітників з інструментом (23%), робітників з обслуговування, експлуатації устаткування та машин (21%), працівників сфери торгівлі (17%), професіоналів (16%), фахівців (8%), технічних працівників та некваліфікованих працівників (по 5%).

У середньому на 1 вакансію претендували 11 осіб, у тому числі серед керівників, менеджерів — 21 особа, професіоналів — 5 осіб, фахівців – 8 осіб, технічних службовців – 8 осіб, серед працівників торгівлі і послуг – 7 осіб, робітників сільського господарства – 43 особи, кваліфікованих робітників з інструментом – 3 особи, робітників з обслуговування устаткування – 10 осіб, без спеціальної підготовки – 20 осіб.

Хмельницька область

Зайняте населення у віці 15-70 років (чисельність та рівень)

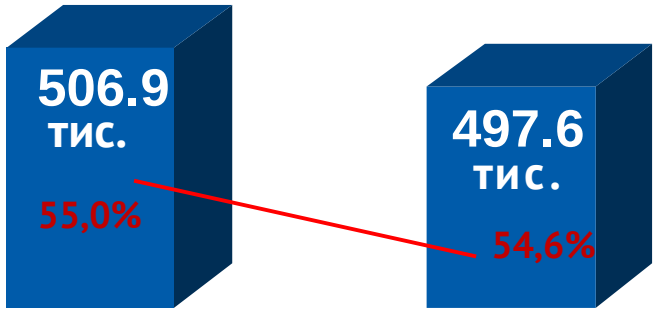

9 міс. 2020 року 9 міс. 2021 року

Рівень зайнятості, %

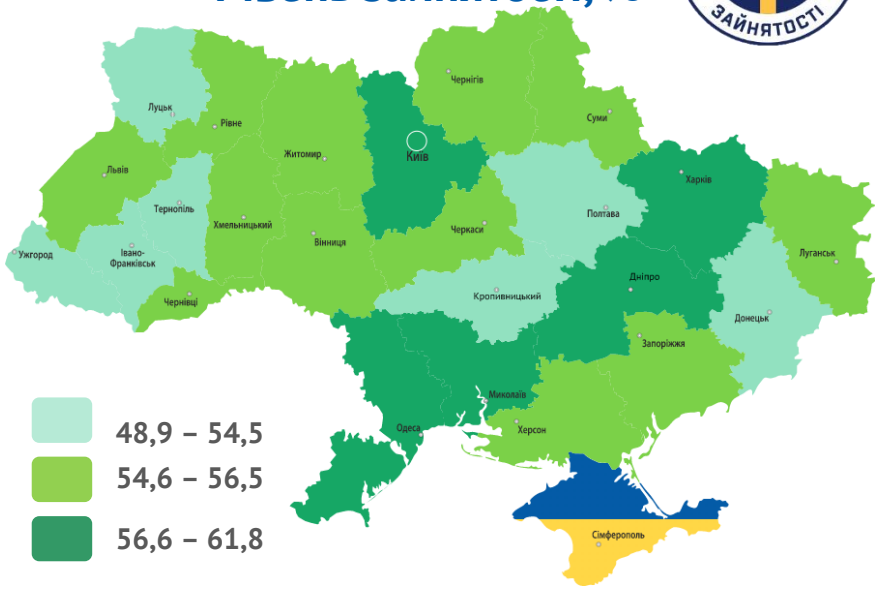

Безробітне населення у віці 15-70 років (чисельність та рівень за МОП)

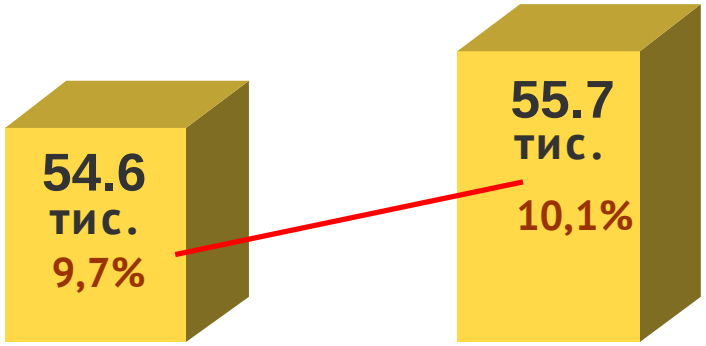

9 міс. 2020 року 9 міс. 2021 року

Рівень безробіття, %

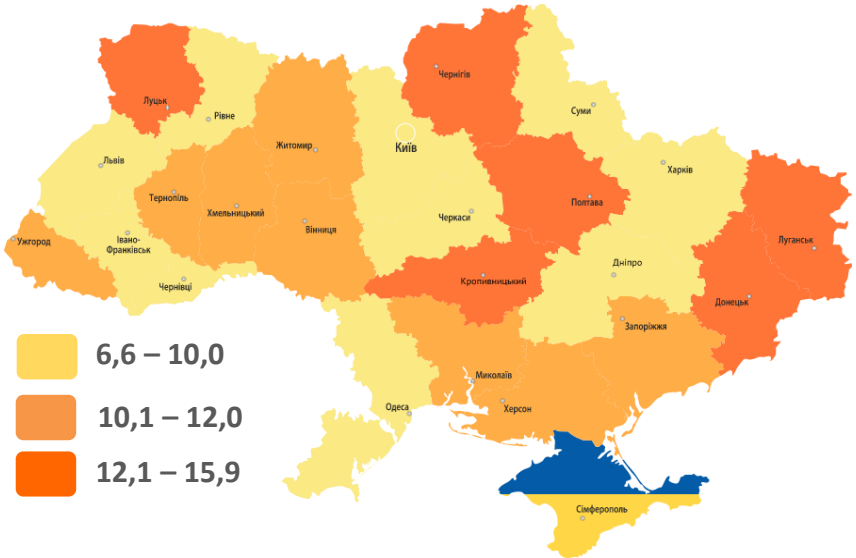

Кількість зайнятого населення у віці 15-70 років, тис. осіб

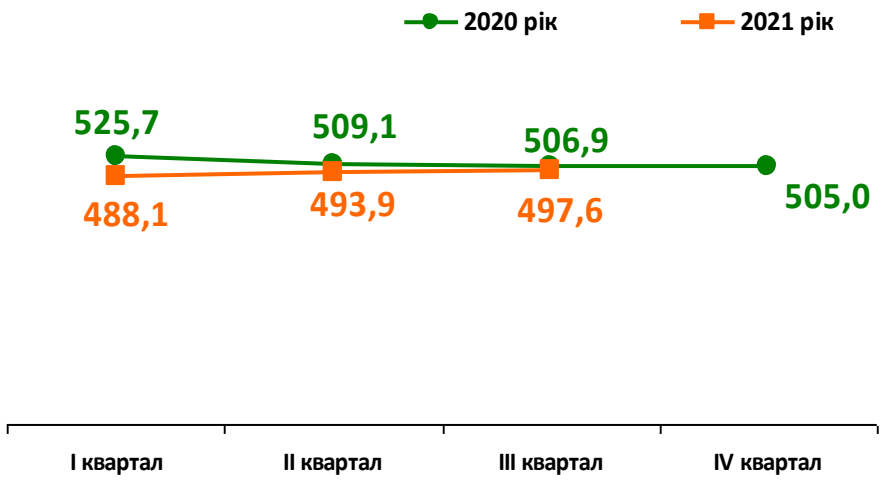

Кількість безробітного населення у віці 15-70 років, тис. осіб

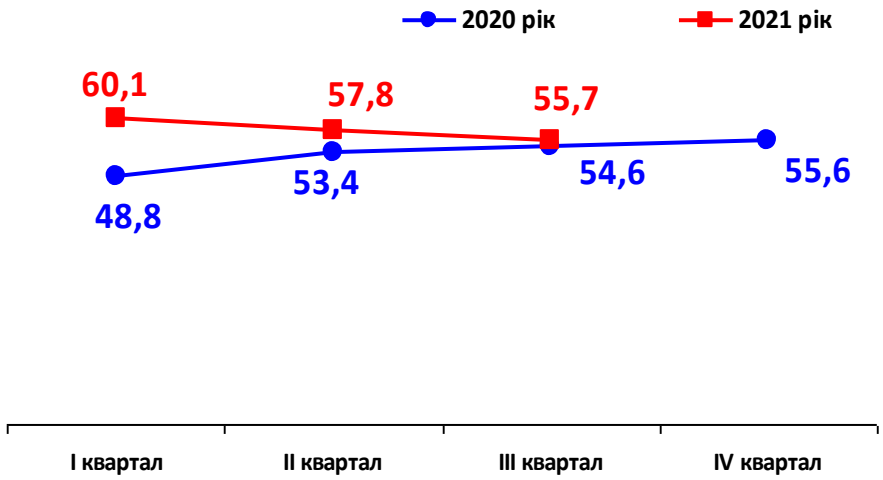

Рівень зайнятості, %

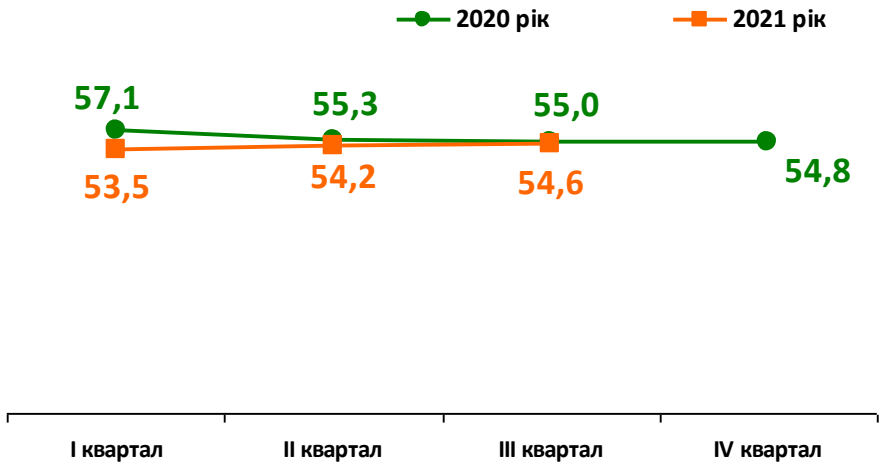

Рівень безробіття, %

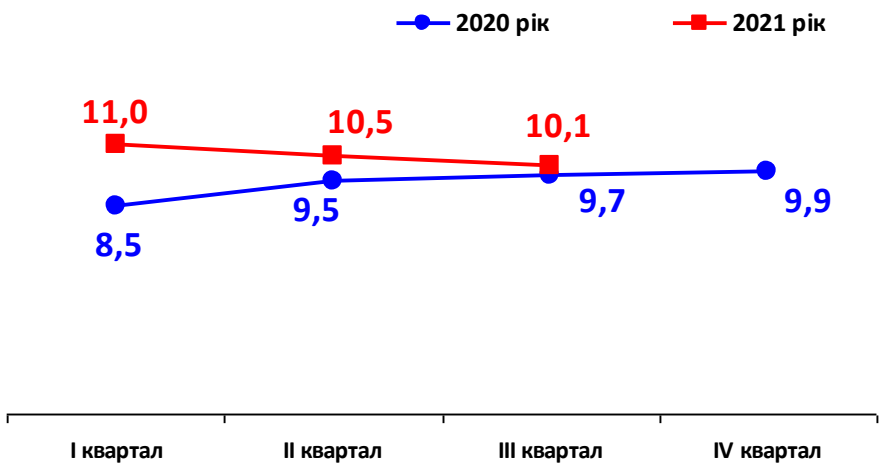

Заробітна плата штатних працівників, тис. грн

(за даними Головного управління статистики)

У грудні 2021 року середній розмір заробітної плати – 16,2 тис. грн.

За видами економічної діяльності

За регіонами

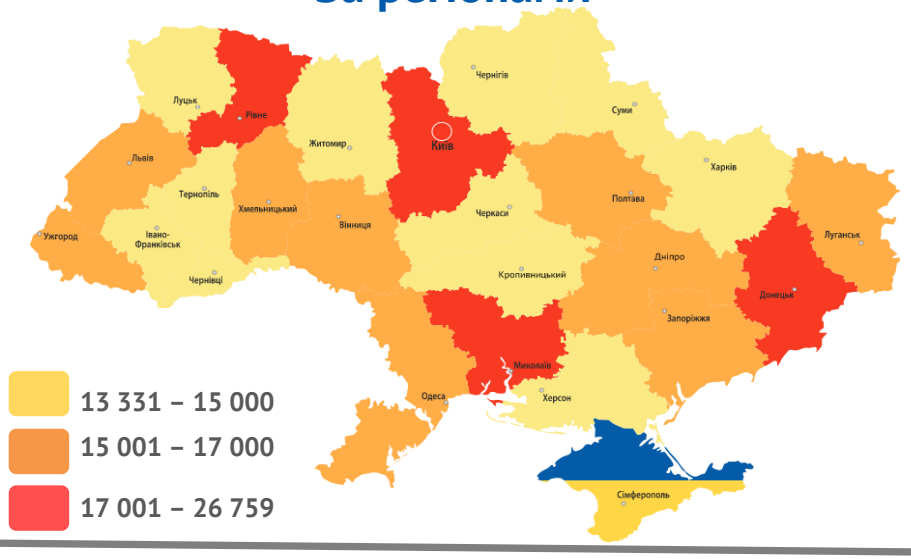

За видами промислової діяльності

Обсяги запланованого масового вивільнення працівників у січні 2022 року

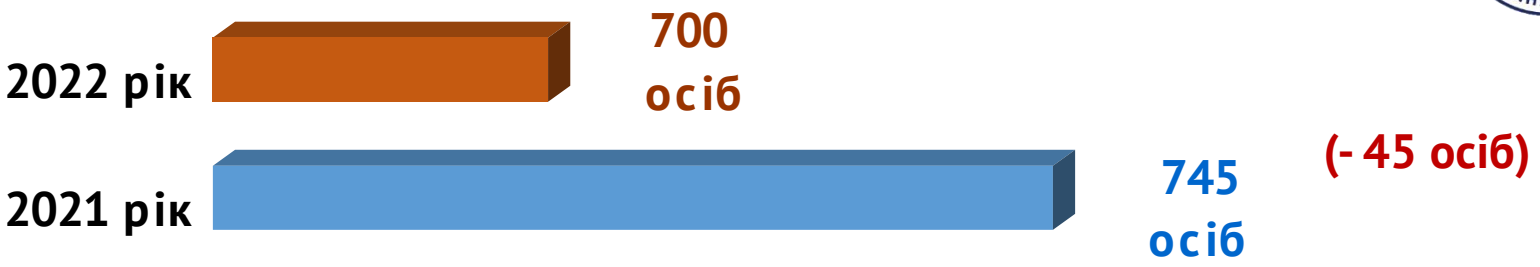

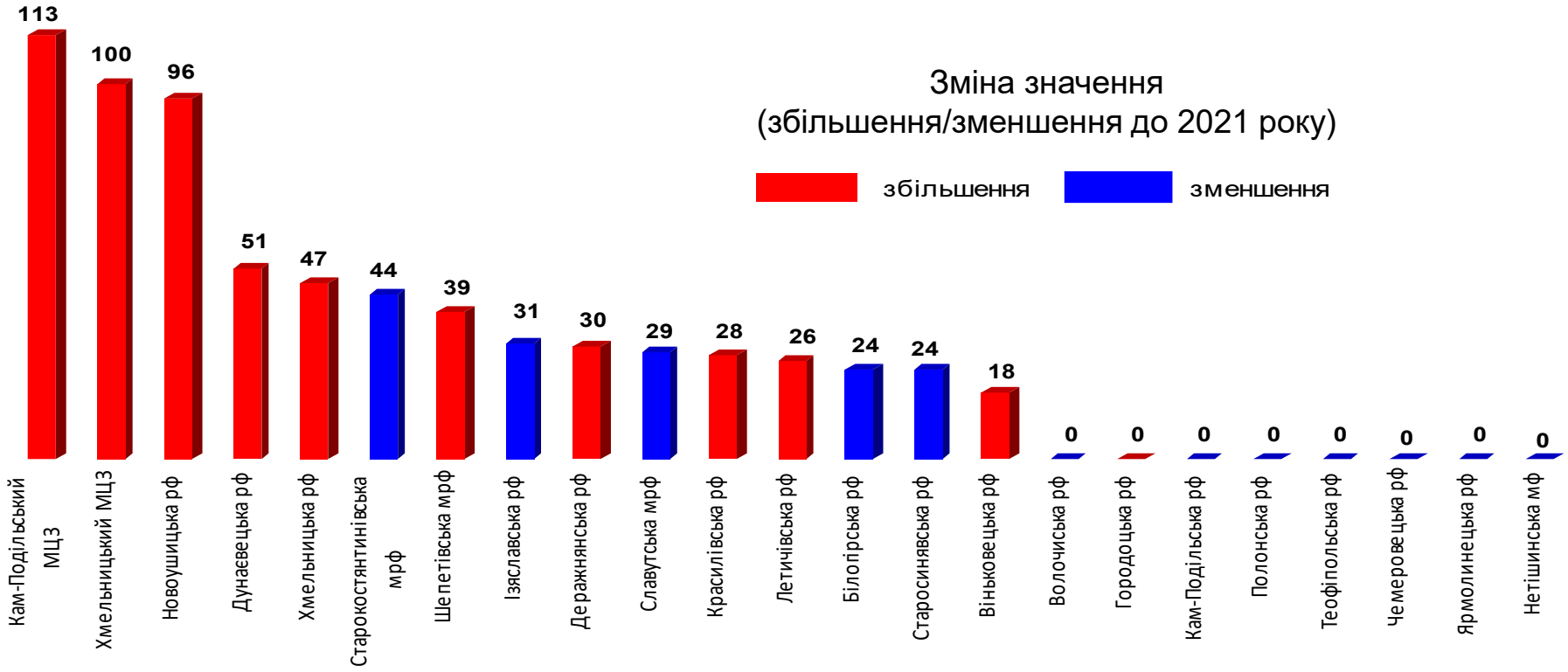

Кількість осіб, попереджених про заплановане масове вивільнення за видами економічної діяльності у січні 2022 року

Кількість попереджених про заплановане вивільнення

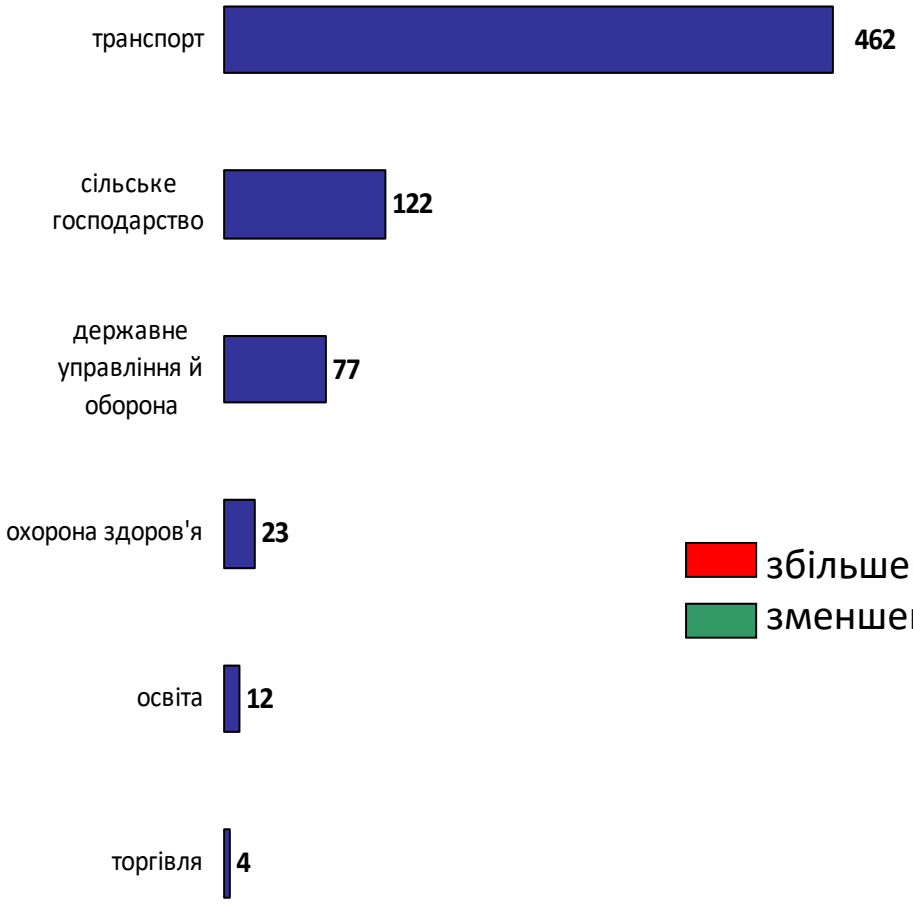

Зміна значення
(збільшення/зменшення до 2021 року)

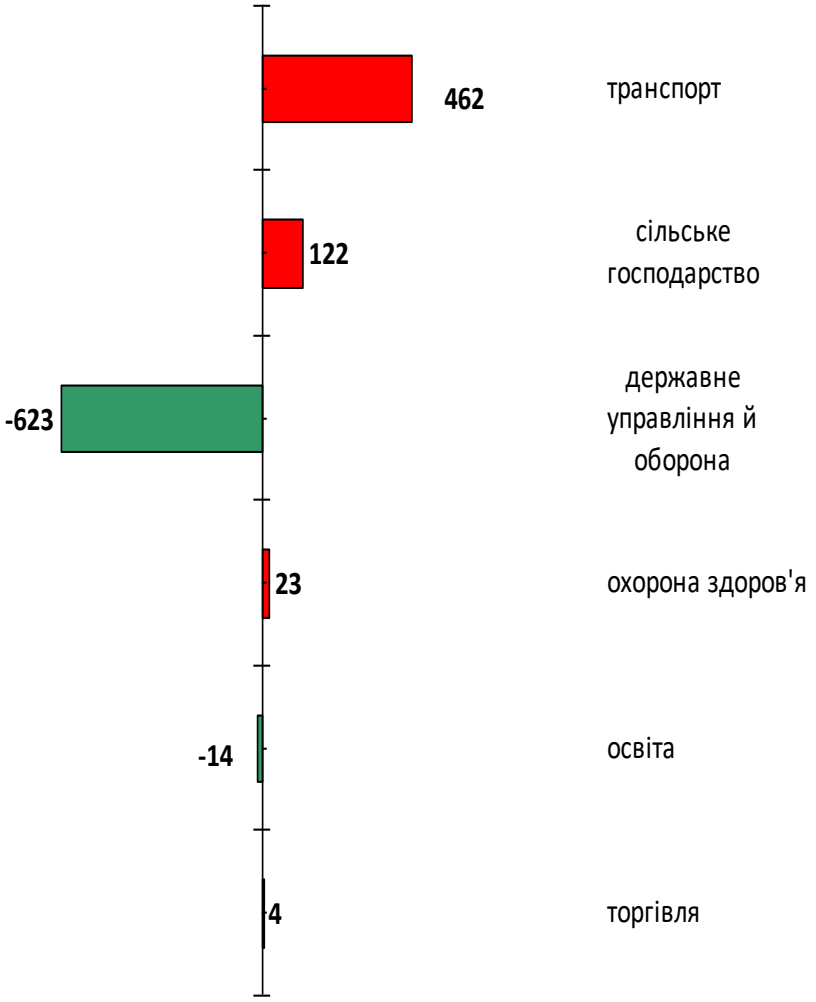

Кількість осіб, попереджених про заплановане масове вивільнення за професійними групами у січні 2022 року

Кількість попереджених про заплановане вивільнення

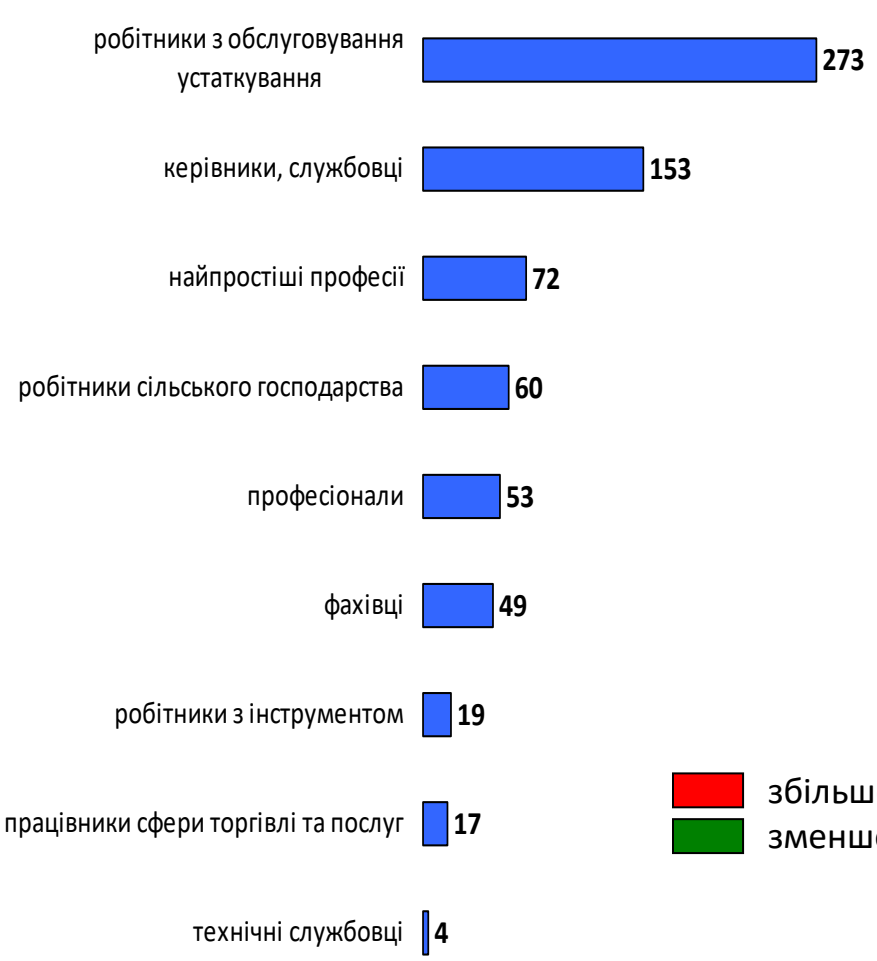

Зміна значення
(збільшення/зменшення до 2021 року)

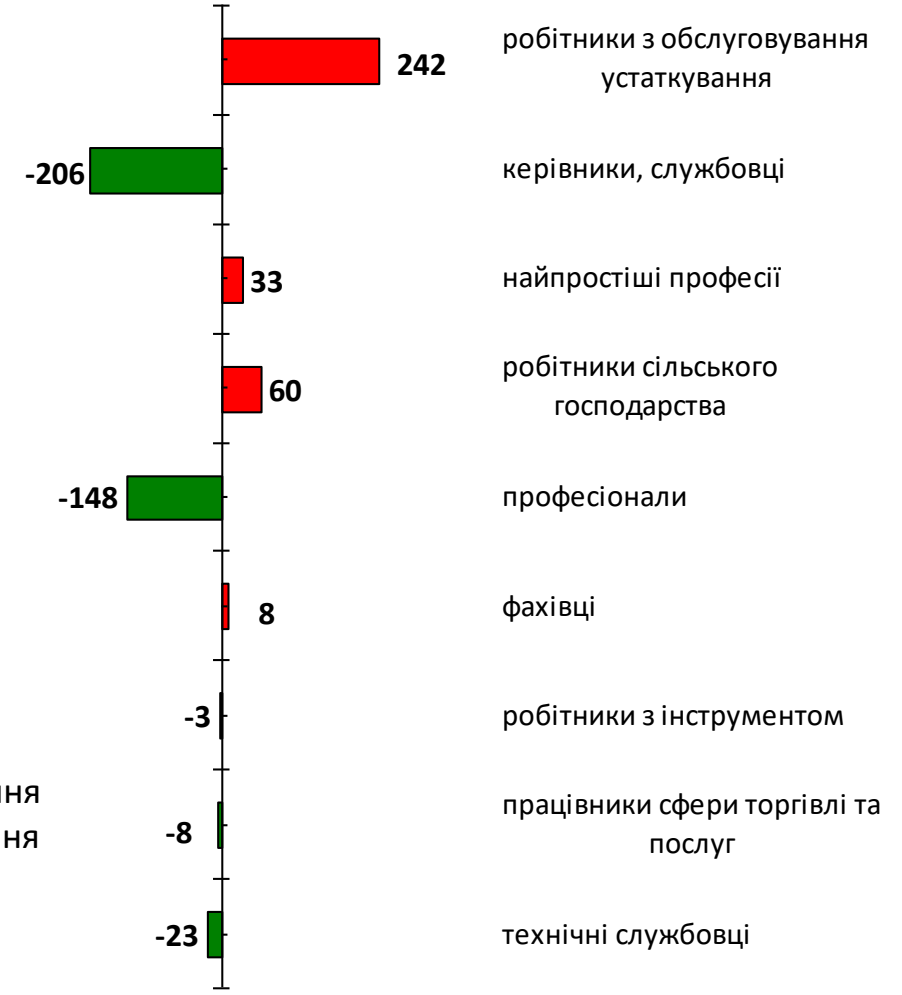

Надання послуг
Хмельницькою обласною службою зайнятості
у січні 2022 року

❖ **Мали статус безробітного**	**14 797** осіб
❖ **Працевлаштовано**	**654 особи**
з них, безробітних	**498** осіб
❖ **Проходили професійне навчання**	**178** осіб
з них, в ЦПТО	--
❖ **Брали участь у громадських роботах та інших роботах тимчасового характеру**	**165** осіб
❖ **Отримували допомогу по безробіттю**	**13 843** особи
❖ **Кількість роботодавців, які співпрацювали з центрами зайнятості**	**1 010** од.
❖ **Кількість вакансій**	**2 600** од.

Кількість зареєстрованих безробітних, тис.осіб

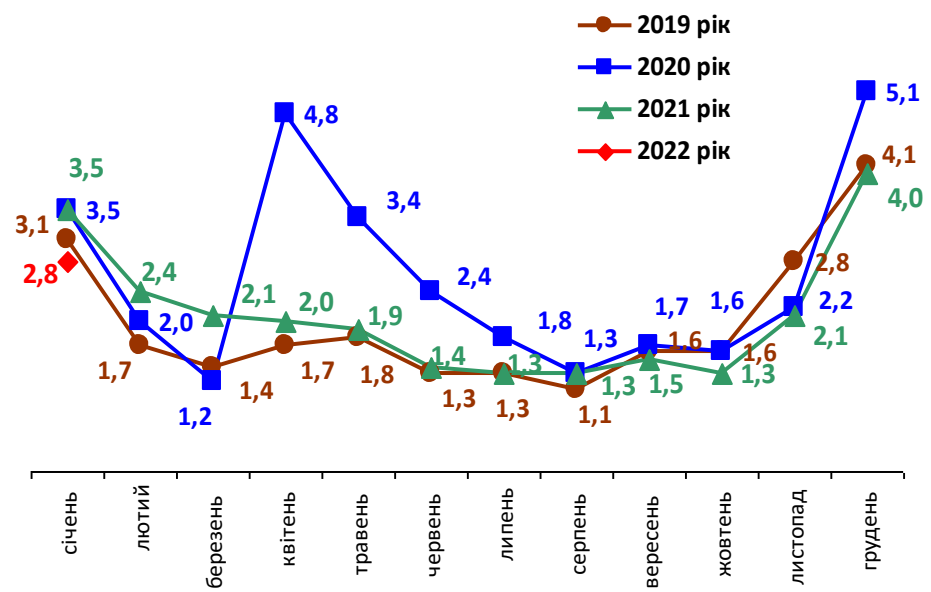

Кількість зареєстрованих вакансій, тис.од.

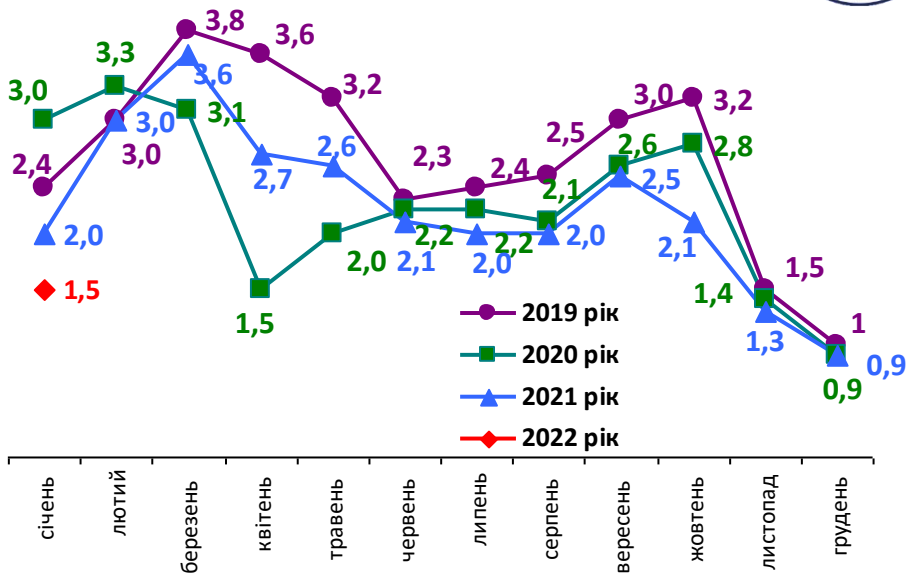

Кількість працевлаштованих, тис. осіб

(включаючи осіб, працевлаштованих до набуття статусу безробітного)

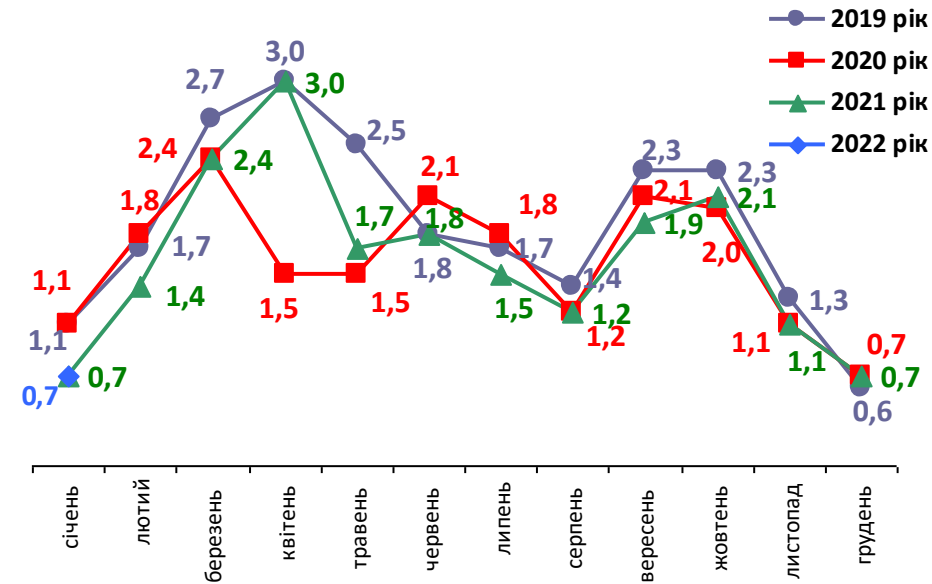

Кількість працевлаштованих безробітних, тис.осіб

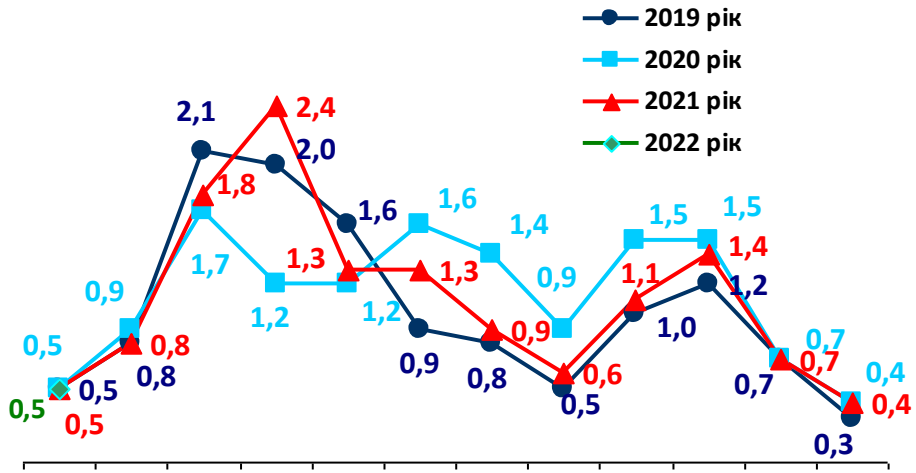

Працевлаштування безробітних, (структура, %) у січні 2022 року

За видами економічної діяльності

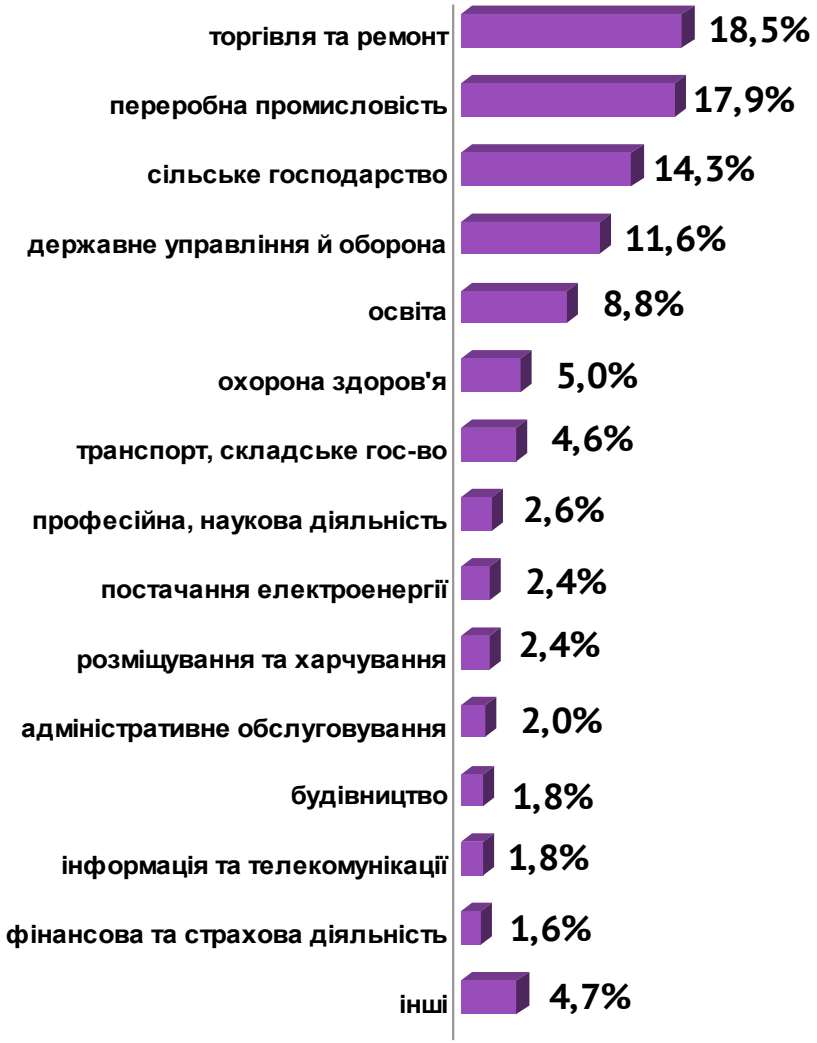

За професійними групами

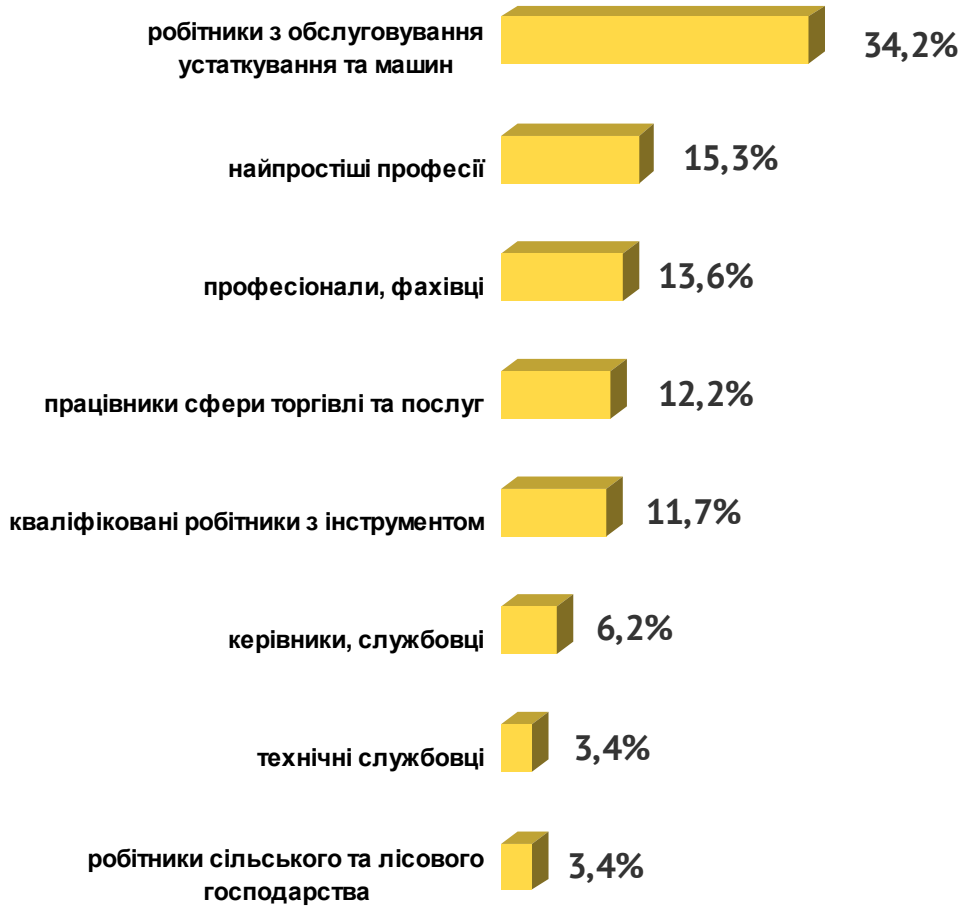

Станом на 1 лютого 2022 року
(у порівнянні з відповідною датою 2021 року)

Кількість безробітних зареєстрованих в службі зайнятості	13 382 особи	-28%
Кількість безробітних, які отримували допомогу	12 283 особи	-26%
Кількість вакансій (З-ПН)	1 665 од.	+27%
Кількість безробітних на 1 вакансію	8 осіб	-6 ос.

Окремі характеристики зареєстрованих безробітних станом на 1 лютого 2022 року

За статтю

За віковими групами

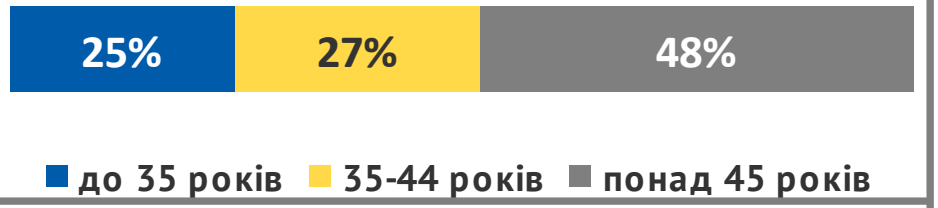

За освітою

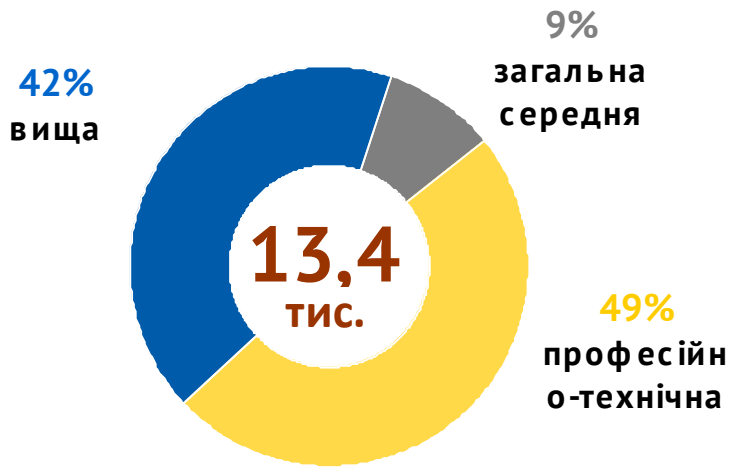

Особливі категорії	
308 (2,3%)	учасники АТО
28 (0,2%)	внутрішньо переміщені особи
1 808 (13,5%)	особи з інвалідністю
393 (2,9%)	особи, яким залишилося 10 і менше років до пенсії
111 (0,8%)	випускники навчальних закладів

Структура зареєстрованих безробітних, станом на 1 лютого 2022 року (за віковими групами)

- чоловіки

15-24 років	353	5%
25-29 років	573	8%
30-34 років	793	12%
35-45 років	1771	26%
45-55 років	2161	32%
понад 55 років	1135	17%

Всього чоловіків: 6784 ос.

- жінки

15-24 років	326	5%
25-29 років	519	8%
30-34 років	804	12%
35-45 років	1833	28%
45-55 років	1997	30%
понад 55 років	1117	17%

Всього жінок: 6598 ос.

Структура безробітних зареєстрованих у центрах зайнятості, станом на 1 лютого 2022 року, %

За видами економічної діяльності

За професійними групами

Структура безробітних, які отримували допомогу станом на кінець січня 2022 року

4,0 тис. осіб (32%) від заробітної плати та страхового стажу (від 1 800 до 9 924 грн.)

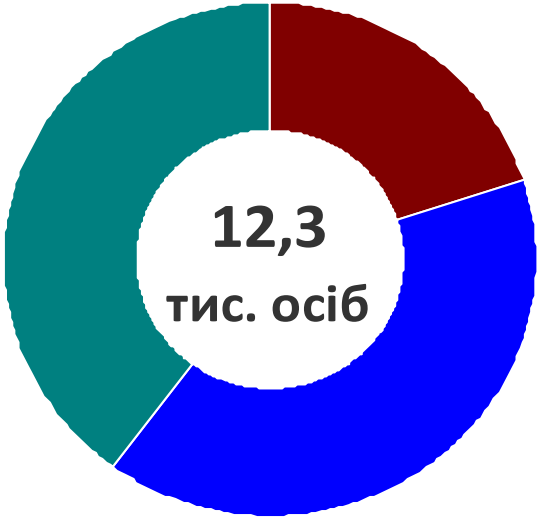

2,9 тис. осіб (24%) у мінімальному розмірі (1 000 грн.)

5,4 тис. осіб (44%) у підвищеному мінімальному розмірі (1 800 грн.)

Кількість безробітних, які отримували допомогу, тис. осіб

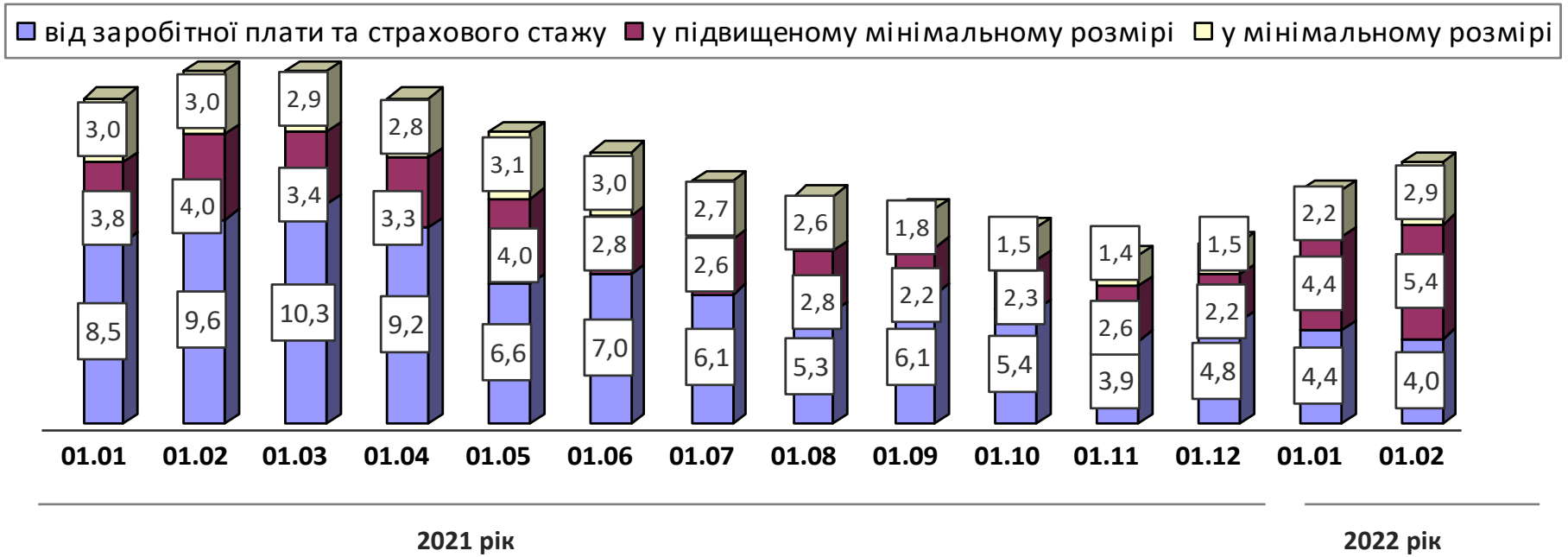

Структура вакансій зареєстрованих в центрах зайнятості станом на 1 лютого 2022 року

За видами економічної діяльності

За розмірами заробітної плати

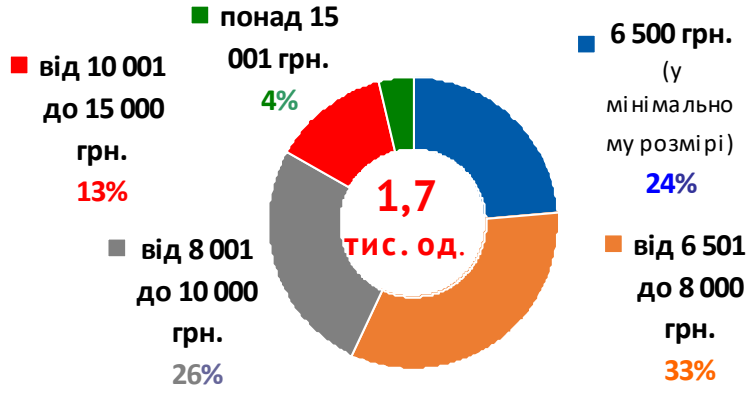

За професійними групами

Найбільш популярні професії на ринку праці Хмельницької області

Професійні групи	Назва професії	
робітники з обслуговування, експлуатації устаткування та машин	✓ водій ✓ тракторист ✓ токар ✓ водій тролейбуса ✓ оператор котельні	✓ оператор верстатів з програмним керуванням ✓ фрезерувальник ✓ дорожній робітник ✓ водій навантажувача ✓ машиніст екскаватора
кваліфіковані робітники з інструментом	✓ швачка ✓ слюсар-ремонтник ✓ слюсар з ремонту колісних транспортних засобів ✓ електромонтер з ремонту та обслуговування електроустаткування	✓ монтер колії ✓ електрогазозварник ✓ пекар ✓ в'язальник схемних джгутів, кабелів та шнурів ✓ електрозварник ручного зварювання
працівники сфери торгівлі та послуг	✓ продавець-консультант ✓ продавець прод. товарів ✓ молодший інспектор(поліція) ✓ поліція ✓ продавець непрод. товарів	✓ охоронник ✓ офіціант ✓ бармен ✓ молодша медична сестра (молодший медичний брат)
професіонали	✓ інспектор ✓ спеціаліст державної служби ✓ вчитель закладу загальної середньої освіти ✓ фармацевт	✓ лікар ветеринарної медицини ✓ фахівець з публічних закупівель ✓ інженер
фахівці	✓ бухгалтер ✓ сестра медична (брат медичний) ✓ механік ✓ інспектор кредитний	✓ асистент фармацевта ✓ фахівець ✓ технолог ✓ фельдшер ✓ агент страховий
некваліфіковані працівники	✓ підсобний робітник ✓ вантажник ✓ прибиральник службових приміщень ✓ двірник	✓ комірник ✓ робітник з комплексного прибирання ✓ приймальник товарів ✓ кухонний робітник
технічні службовці	✓ листоноша (поштар) ✓ оператор телекомунікаційних послуг	✓ оператор поштового зв'язку ✓ касир торговельного залу ✓ адміністратор ✓ діловод

Заробітна плата у вакансіях за професійними групами станом на 1 лютого 2022 року, грн.

найпростіші професії

працівники сфери торгівлі та послуг

технічні службовці

фахівці

робітники сільського господарства

кваліфіковані робітники з інструментом

законодавці, службовці, керівники

робітники з обслуговування, експлуатації устаткування

професіонали

Хмельницька область
(у середньому) **8 698 грн.**

Кількість зареєстрованих безробітних, кількість вакансій та кількість претендентів на 1 вакансію, станом на 1 лютого 2022 р.

За професійними групами

КІЛЬКІСТЬ БЕЗРОБІТНИХ на 1 ВАКАНСІЮ: 8 ОСІБ
(зменшення на 6 осіб)

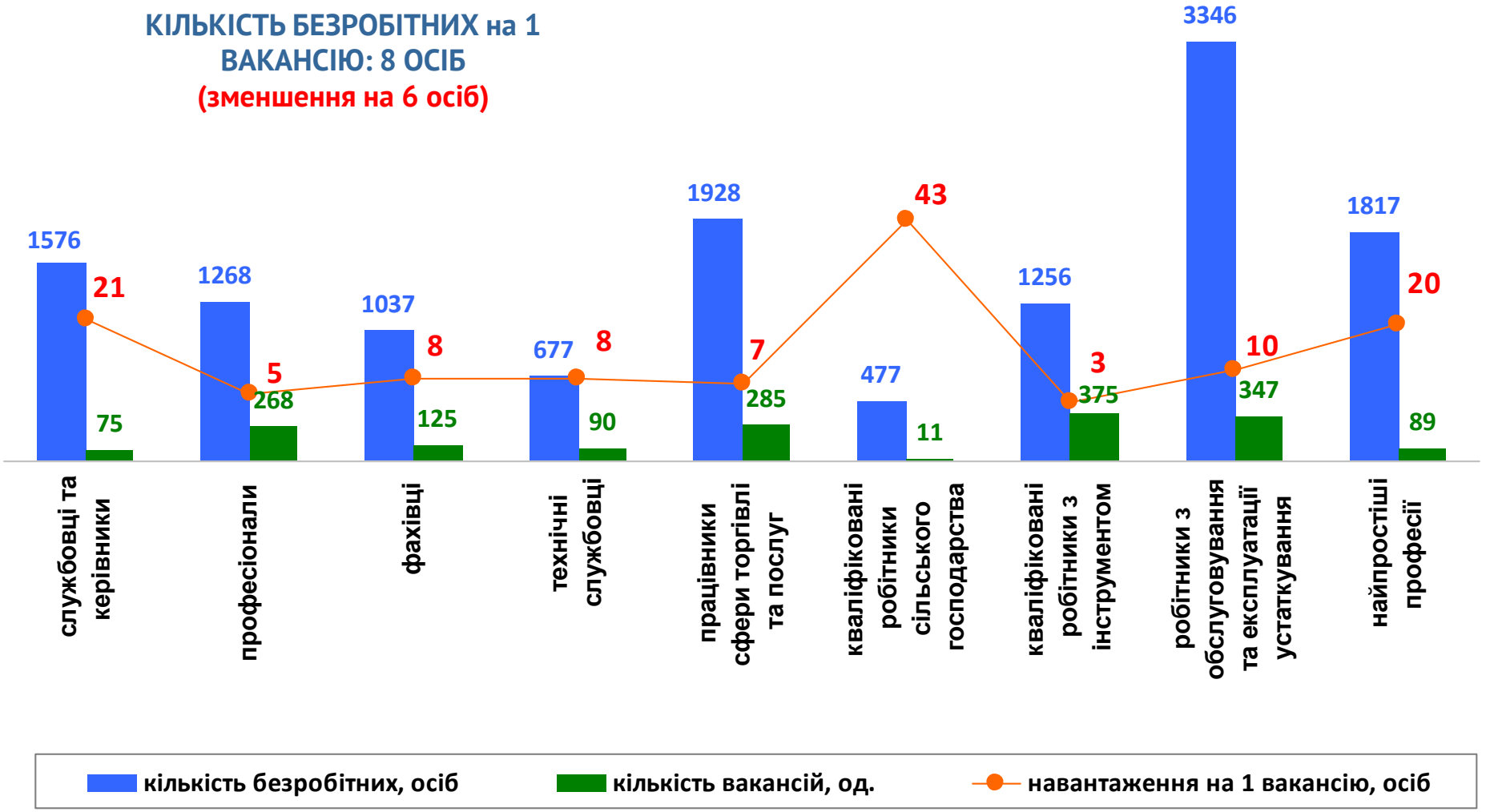

Кількість зареєстрованих безробітних, кількість вакансій та кількість претендентів на 1 вакансію, станом на 1 лютого 2022 р.

КІЛЬКІСТЬ БЕЗРОБІТНИХ на 1 ВАКАНСІЮ: 8 ОСІБ
(зменшення на 6 осіб)
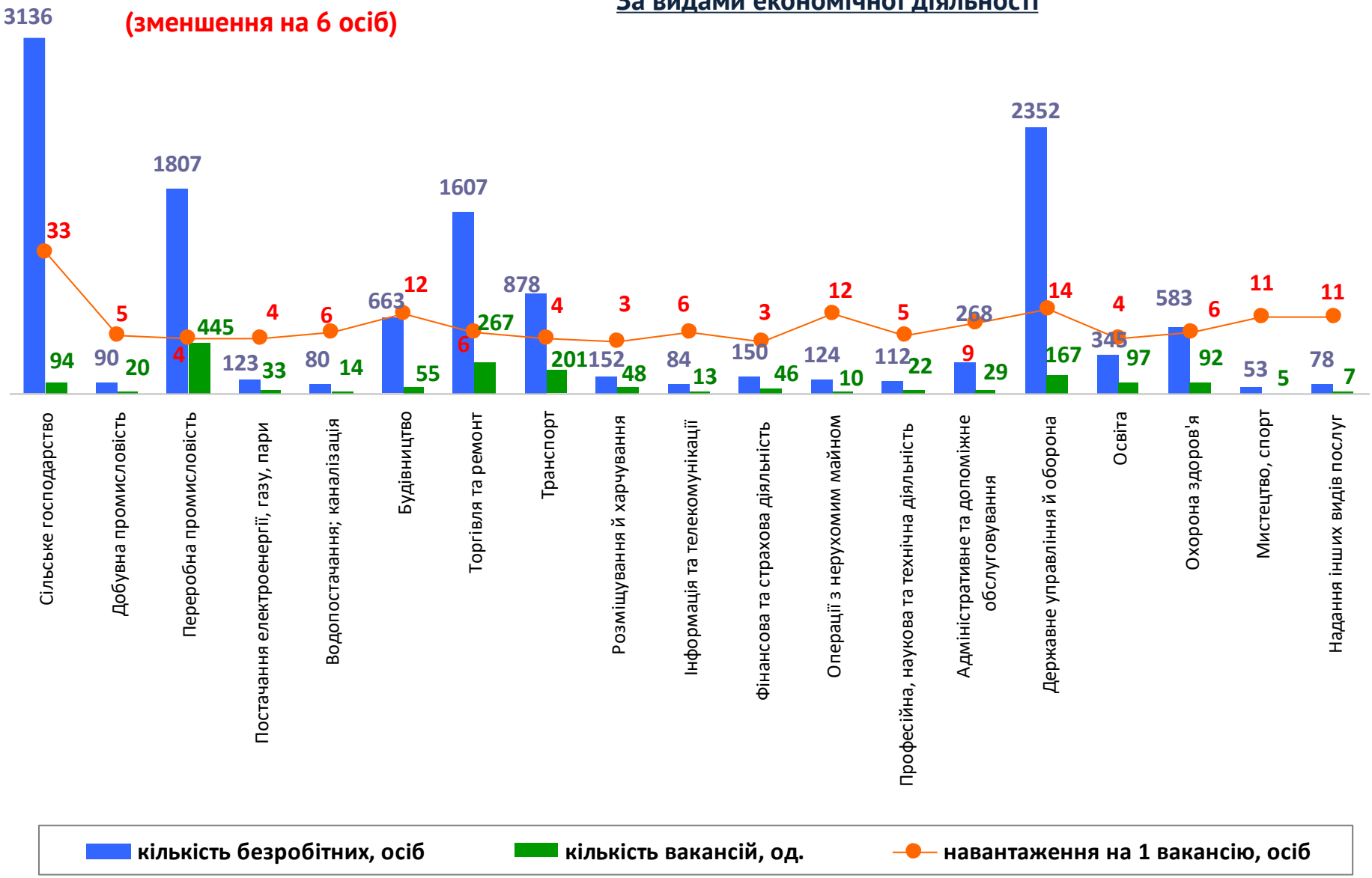
За видами економічної діяльності