



СИТУАЦІЯ НА РИНКУ ПРАЦІ ТА ДІЯЛЬНІСТЬ ХМЕЛЬНИЦЬКОЇ ОБЛАСНОЇ СЛУЖБИ ЗАЙНЯТОСТІ У СІЧНІ 2023 РОКУ



Щодо зайнятості населення. За даними Головного управління статистики у Хмельницькій області, кількість зайнятого населення у віці 15-70 років за 2021 рік, у порівнянні з 2020 роком, скоротилася на 12,6 тис. осіб та становила 492,4 тис. осіб. Рівень зайнятості населення у віці 15-70 років скоротився з 54,8% до 54,0%.

Щодо обсягів безробіття (за методологією МОП). Кількість безробітного населення (за методологією МОП) у віці 15-70 років за 2021 рік, у порівнянні з 2020 роком, зросла на 1,0 тис. осіб та становила 56,6 тис. осіб. Рівень безробіття населення (за методологією МОП) у віці 15-70 років зріс з 9,9% до 10,8% робочої сили.

Щодо запланованого масового вивільнення працівників. У січні 2023 року роботодавцями подано інформацію про заплановане вивільнення 338 працівників, що в 2 рази менше (або на 362 особи) менше ніж у січні 2022 року.

Із загальної кількості попереджених про вивільнення 86% становили працівники сфери державного управління, 12% - професійної, наукової та технічної діяльності.

За професійними групами: 91% попереджених про масове вивільнення – працівники, які займали посади службовців, 8% – працівники, які займали робітничі місця, 1% - представники найпростіших професій.

Серед районів та міст вивільнення очікуються у місті Хмельницький (289 осіб), Волочиському районі (34 осіб), Дунаєвецькому районі (7 осіб), Чемеровецькому районі (8 осіб).



Щодо надання послуг Хмельницькою обласною службою зайнятості. Послугами обласної служби зайнятості у січні 2023 року скористалося 6,6 тис. зареєстрованих безробітних. Зокрема, зареєстровано з початку року 1,0 тис. осіб (зменшення в 2,7 рази або на 1,8 тис. осіб). Допомогу по безробіттю отримували 4,0 тис. осіб (зменшення в 3,5 рази або на 9,8 тис. осіб).

За сприяння служби зайнятості працевлаштовано 404 особи, з них 267 безробітних.

Середня тривалість пошуку роботи безробітними скоротилася з 130 до 120 днів.

За видами економічної діяльності, найбільше громадян працевлаштовано в переробній промисловості (24%), у сфері торгівлі (18%), у сільському господарстві (14%), сфері освіти (9%), у транспортній галузі та в сфері постачання електроенергії, газу, пари (по 6%), в охороні здоров'я (5%), у державному управлінні та обороні (4%),

За професійними групами 21% працевлаштованих це робітники з обслуговування, експлуатації устаткування та машин та працівники найпростіших професій, 15% - працівники сфери торгівлі та послуг, 12% - кваліфіковані робітники з інструментом, 11% - фахівці, по 7% - технічні службовці та професіонали, 5%- законодавці, керівники, по 1% - кваліфіковані робітники сільського господарства.

У січні 2023 року за сприяння обласної служби зайнятості 130 безробітних проходили професійне навчання. Зокрема, у центрах професійно-технічної освіти Державної служби зайнятості навчалися 10 безробітних.

До робіт тимчасового характеру залучено 20 осіб.

Станом на 1 лютого 2023 року мали статус безробітного 4,9 тис. осіб, що в 2,7 рази менше ніж на 1 лютого 2023 року.



За статтю: у загальній кількості зареєстрованих безробітних, чоловіки становили – 1,5 тис. осіб (або 30%), жінки – 3,4 тис. осіб (або 70%).

За віковими групами: 24% зареєстрованих безробітних були у віці до 35 років; 27% – у віці від 35 до 44 років; 28% – у віці від 45 до 55 років; 21% – понад 55 років.

За освітою: 43% зареєстрованих безробітних мали вищу освіту, 45% – професійно-технічну, 12% – загальну середню освіту.

За видами економічної діяльності: серед зареєстрованих безробітних 16% раніше були зайняті в сільському, лісовому, рибному господарстві; по 15% - на підприємствах переробної промисловості та у сфері торгівлі; 13% - у державному управлінні, обороні; 7% - в транспортній галузі, складському господарстві; 4% - у сфері охорони здоров'я; по 3% - на будівництві, у сфері освіти та адміністративного та допоміжного обслуговування.

За професійними групами, серед зареєстрованих безробітних переважають працівники:

- сфери торгівлі та послуг – 20% (продавець, кухар, охоронник, молодша медична сестра (молодший медичний брат), стрілець, помічник вихователя, соціальний робітник, офіціант, бармен);
- представники найпростіших професій – 17% (підсобний робітник, прибиральник, сторож, укладальник-пакувальник, вантажник, кухонний робітник, комірник, двірник, робітник з благоустрою, вагар);
- з обслуговування, експлуатації устаткування та машин – 14% (водій автотранспортних засобів, тракторист, тракторист-машиніст сільськогосподарського (лісогосподарського) виробництва, токар, машиніст екскаватора, оператор котельні, водій навантажувача, оператор заправних станцій, садчик, машиніст (кочегар) котельної);
- службовці та керівники – 10% (менеджер (управитель), начальник відділу поштового зв'язку, завідувач складу, головний бухгалтер, начальник відділення зв'язку, завідувач господарства);



- кваліфікованих робітників з інструментом – 9% (швачка, слюсар-ремонтник, заготівельник продуктів і сировини, електрозварник ручного зварювання, маляр, пекар, верстатник деревообробних верстатів, електромонтер, слюсар з механоскладальних робіт);

- фахівці – 9% (бухгалтер, сестра медична (брат медичний), вихователь, фахівець, диспетчер, технік-лаборант, інспектор з кадрів, агент торговельний, механік);

Станом на 1 лютого 2023 року кількість вакансій, заявлених роботодавцями до обласної служби зайнятості, становила 1,3 тис. одиниць, що на 20,7% менше, ніж на 1 лютого 2022 року (на 344 одиниці).

Станом на 1 лютого 2023 року середня заробітна плата у вакансіях, які містяться у базі даних обласної служби зайнятості, становила 9,7 тис. грн.

Зокрема, серед видів економічної діяльності найвищою заробітна плата була у сфері постачання електроенергії, газу (12,7 тис. грн), у закладах охорони здоров'я (12,4 тис. грн), у сфері транспорту, складського господарства (12,2 тис. грн), мистецтва, спорту та відпочинку (10,8 тис. грн), у переробній промисловості (10,5 тис. грн), у професійній, науковій та технічній діяльності (10,4 тис. грн), будівництві (10,3 тис. грн).

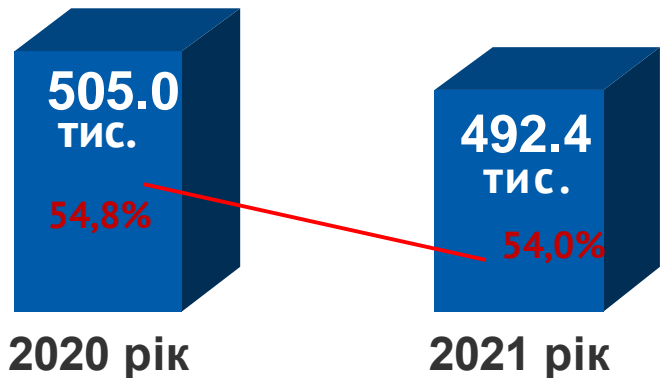
Найбільша кількість вакансій налічувалась у місті Хмельницький – 496 вакансій, Шепетівському районі та місті Шепетівка – 339 вакансій, Старокостянтинівському районі та місті Старокостянтинів – 94 вакансії, місті Кам'янець-Подільський – 74 вакансії.

За видами економічної діяльності, більшість вакансій налічується на підприємствах переробної промисловості (32%), оптової та роздрібною торгівлі (16%), сільського господарства (12%), транспорту (12%), державного управління й оборони (10%), в охорони здоров'я та освіти (по 4%), у сфері організації харчування та тимчасового розміщення (3%).

У професійному розрізі, найбільше вакансій для кваліфікованих робітників з інструментом (31%), робітників з обслуговування устаткування (25%), професіоналів (15%), працівників сфери торгівлі та послуг (13%), фахівців (5%), некваліфікованих працівників та керівників, менеджерів (по 4%).

У середньому на 1 вакансію претендували 4 особи, у тому числі серед керівників, менеджерів — 9 осіб, професіоналів — 2 особи, фахівців – 6 осіб, технічних службовців – 16 осіб, серед працівників сфери торгівлі і послуг – 6 осіб, робітників сільського господарства – 36 осіб, кваліфікованих робітників з інструментом – 1 особа, робітників з обслуговування устаткування – 2 особи, без спеціальної підготовки – 16 осіб.

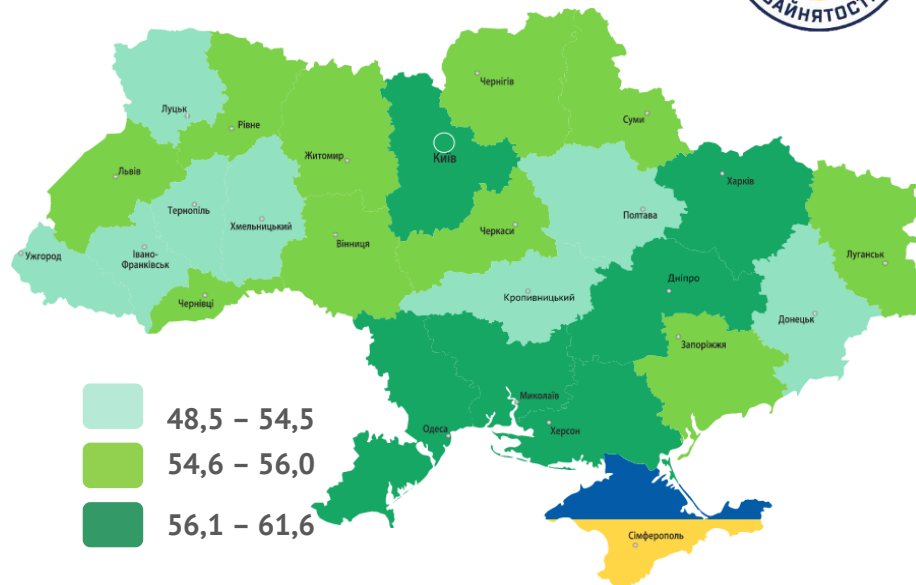
Зайняте населення у віці 15-70 років (чисельність та рівень)



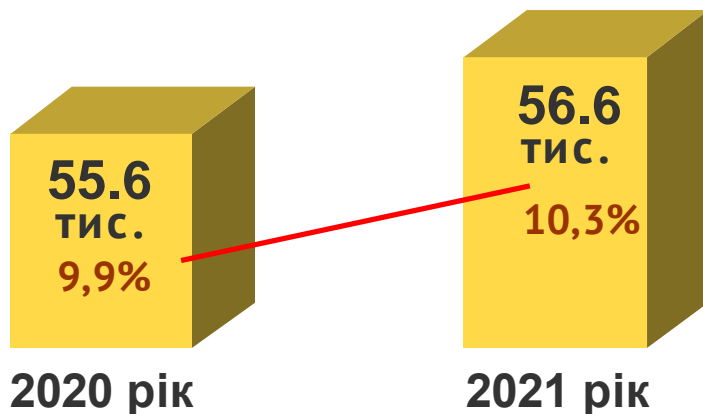
Хмельницька область



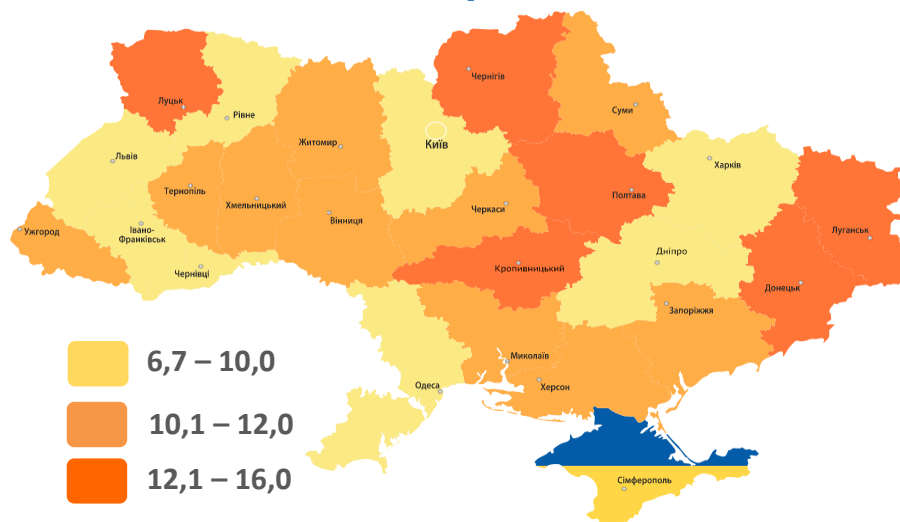
Рівень зайнятості, %



Безробітне населення у віці 15-70 років (чисельність та рівень за МОП)

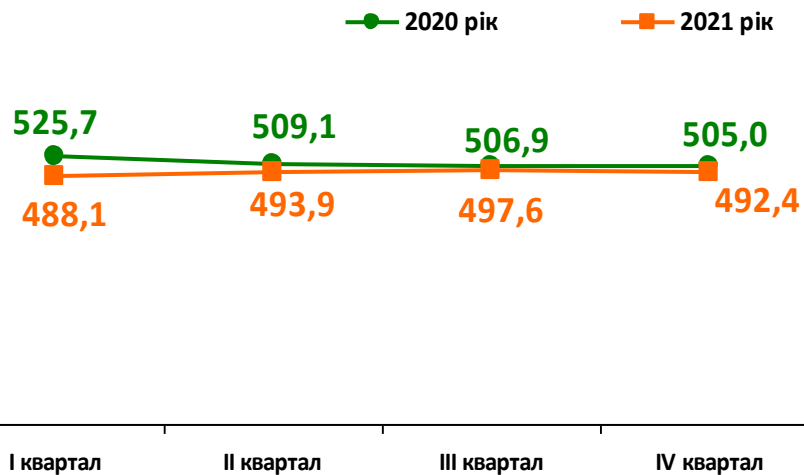


Рівень безробіття, %

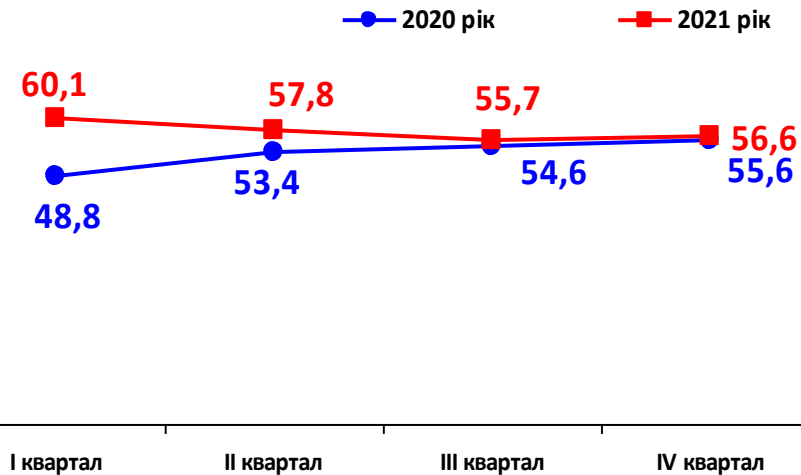




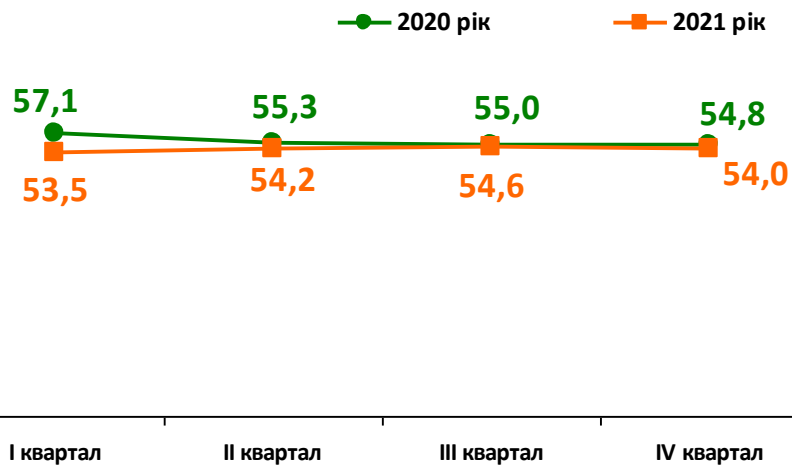
Кількість зайнятого населення у віці 15-70 років, тис. осіб



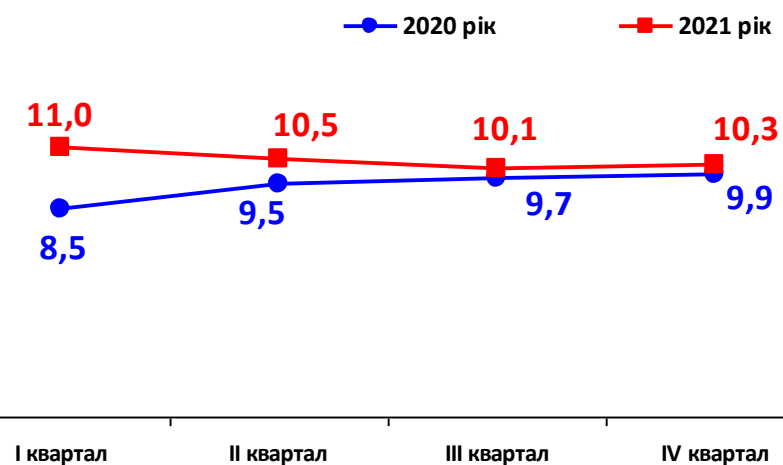
Кількість безробітного населення у віці 15-70 років, тис. осіб



Рівень зайнятості, %



Рівень безробіття, %



Обсяги запланованого
масового вивільнення працівників
у січні 2023 року



січень 2023
року

січень 2022
року




338
осіб

(- 362 особи)



700
осіб

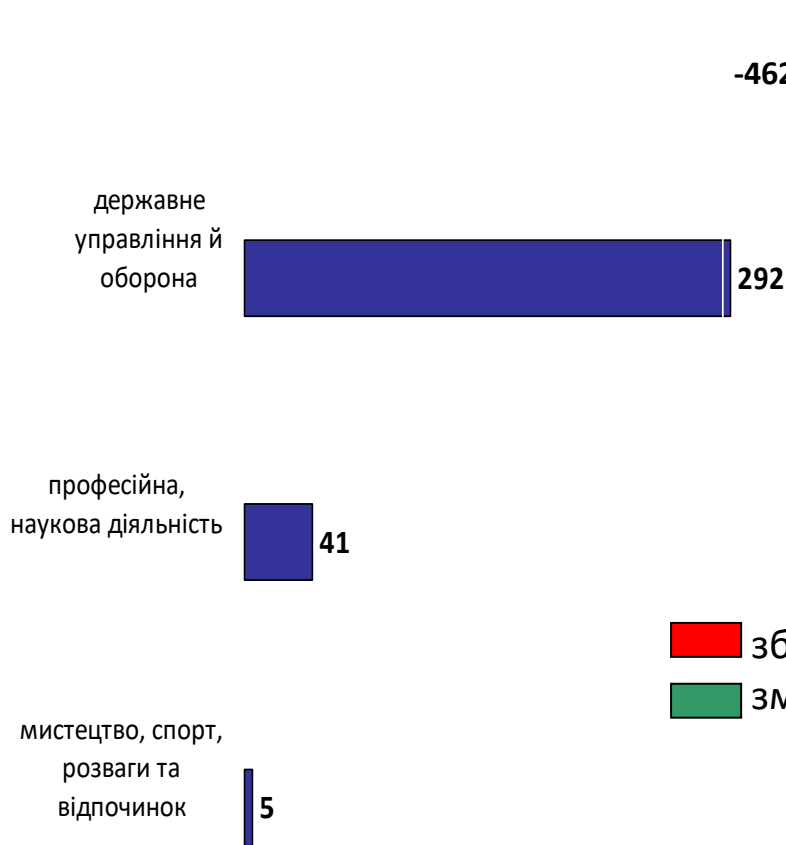
Зміна значення
(збільшення/зменшення до 2022 року)



Кількість осіб, попереджених про
заплановане масове вивільнення
за видами економічної діяльності у січні 2023 року



Кількість попереджених про заплановане вивільнення



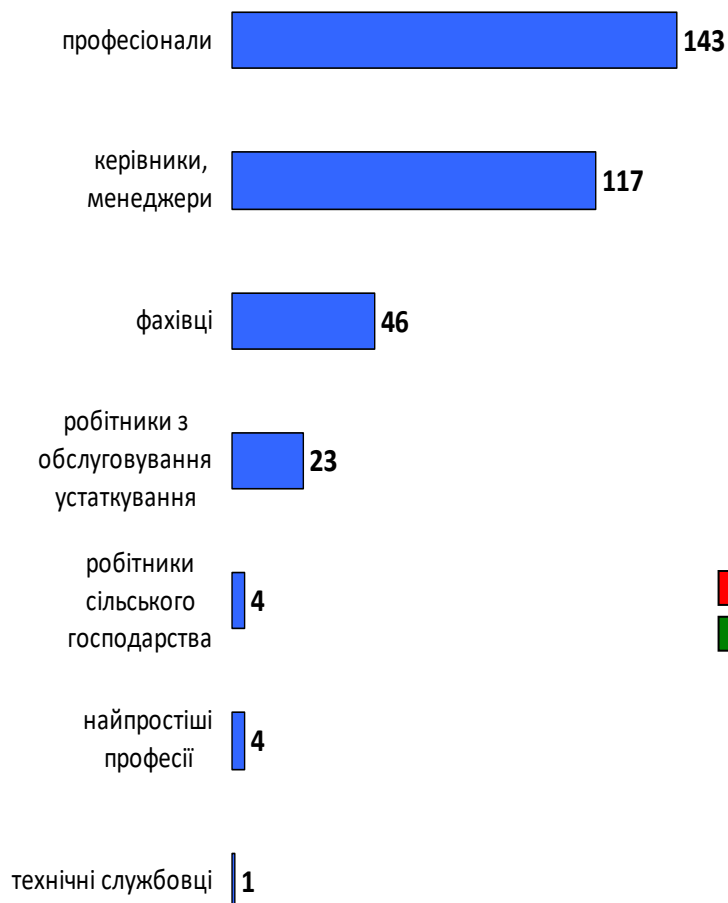
Зміна значення (збільшення/зменшення до 2022 року)



Кількість осіб, попереджених про
заплановане масове вивільнення
за професійними групами у січні 2023 року



Кількість попереджених про заплановане вивільнення



Зміна значення (збільшення/зменшення до 2022 року)



Надання послуг
Хмельницькою обласною службою зайнятості
у січні 2023 року



❖ Мали статус безробітного

6 585 осіб

❖ Працевлаштовано

404 особи

з них, безробітних

267 осіб

❖ Проходили професійне навчання

130 осіб

з них, в ЦПТО

10 осіб

❖ Брали участь у громадських роботах та інших роботах тимчасового характеру

20 осіб

❖ Кількість роботодавців, які співпрацювали з центрами зайнятості

729 од.

❖ Кількість вакансій

1959 од.



За видами економічної діяльності



За професійними групами





Окремі характеристики зареєстрованих безробітних станом на 1 лютого 2023 року

КІЛЬКІСТЬ ЗАРЕЄСТРОВАНИХ БЕЗРОБІТНИХ В СЗ – 4,9 тис. осіб (зменшення на 63%)

За статтю

70%

30%

■ жінки

■ чоловіки

За віковими групами

24%

26%

50%

■ до 35 років

■ 35-44 років

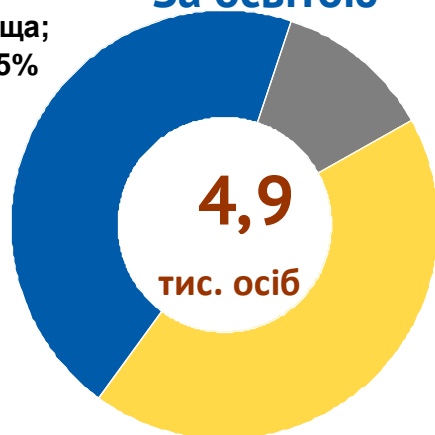
■ понад 45 років

За освітою

■ вища;
45%

■ загальна
середня;
12%

■ професі
йно-
технічна;
43%



Особливі категорії

37
(0,7%)

учасники УБД

750
(15,3%)

внутрішньо переміщені особи

602
(12,3%)

особи з інвалідністю

225
(4,6%)

особи, яким залишилося 10 і менше років до пенсії

41
(0,8%)

випускники навчальних закладів

Структура зареєстрованих безробітних, станом на 1 лютого 2023 року (за віковими групами)



- Чоловіки



- Жінки

15-24 років 66 (4,5%)

15-24 років 187 (5,5%)

25-29 років 63 (4,3%)

25-29 років 271 (7,9%)

30-34 років 120 (8,2%)

30-34 років 447 (13,1%)

35-44 років 343 (23,3%)

35-44 років 955 (27,9%)

45-55 років 439 (29,8%)

45-55 років 949 (27,7%)

понад 55 років 440 (29,9%)

понад 55 років 616 (18,0%)

Всього чоловіків: 1471 ос.

Всього жінок: 3425 ос.

Структура безробітних зареєстрованих у центрі зайнятості, станом на 1 лютого 2023 року, %



За видами економічної діяльності



За професійними групами



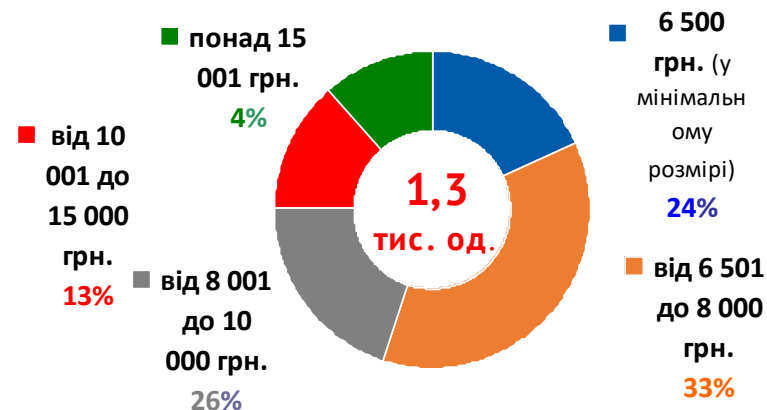
Структура вакансій зареєстрованих в центрах зайнятості станом на 1 лютого 2023 року, %



За видами економічної діяльності



За розмірами заробітної плати



За професійними групами



Найбільш популярні професії на ринку праці Хмельницької області



Професійні групи		Назва професії
робітники з обслуговування, експлуатації устаткування та машин	<ul style="list-style-type: none"> ✓ водій ✓ тракторист ✓ тракторист-машиніст с/г вир. ✓ оператор заправних станцій ✓ оператор котельні 	<ul style="list-style-type: none"> ✓ дорожній робітник ✓ машиніст екскаватора ✓ водій навантажувача ✓ садчик ✓ лаборант хім аналізу
кваліфіковані робітники з інструментом	<ul style="list-style-type: none"> ✓ швачка ✓ слюсар ✓ заготівельник продуктів ✓ електрозварник ручного зварювання ✓ верстатник деревообробних верстатів 	<ul style="list-style-type: none"> ✓ пекар ✓ кондитер ✓ електромонтер з ремонту та обслуговування електроустаткування ✓ маляр ✓ слюсар з механосклад. робіт
працівники сфери торгівлі та послуг	<ul style="list-style-type: none"> ✓ продавець прод. товарів ✓ кухар ✓ продавець непрод товарів ✓ продавець-консультант ✓ охоронник 	<ul style="list-style-type: none"> ✓ стрілець ✓ помічник вихователя ✓ молодша медична сестра (брат) ✓ соціальний робітник ✓ офіціант
некваліфіковані працівники	<ul style="list-style-type: none"> ✓ підсобний робітник ✓ прибиральник служб. приміщень ✓ сторож ✓ укладальник-пакувальник ✓ прибиральник вир. приміщень 	<ul style="list-style-type: none"> ✓ вантажник ✓ кухонний робітник ✓ комірник ✓ двірник ✓ робітник з благоустрою
професіонали	<ul style="list-style-type: none"> ✓ спеціаліст державної служби ✓ вчитель закладу загальної середньої освіти ✓ вихователь дошкільної освіти ✓ вчитель початкових класів 	<ul style="list-style-type: none"> ✓ економіст ✓ інженер ✓ бібліотекар ✓ юрист, юрисконсульт ✓ фармацевт
фахівці	<ul style="list-style-type: none"> ✓ бухгалтер ✓ сестра медична (брат) ✓ вихователь ✓ фахівець ✓ технік-лаборант 	<ul style="list-style-type: none"> ✓ диспетчер ✓ інспектор з кадрів ✓ фельдшер ✓ агент торговельний ✓ механік
службовці, керівники	<ul style="list-style-type: none"> ✓ начальник відділу пошт. зв'язку ✓ менеджер (управитель) зі збуту ✓ завідувач складу ✓ менеджер (управитель) ✓ менеджер із надання кредитів 	<ul style="list-style-type: none"> ✓ головний бухгалтер ✓ начальник відділення зв'язку ✓ завідувач господарства ✓ начальник відділення ✓ заступник директора

Заробітна плата у вакансіях за професійними групами станом на 1 січня 2023 року, грн.



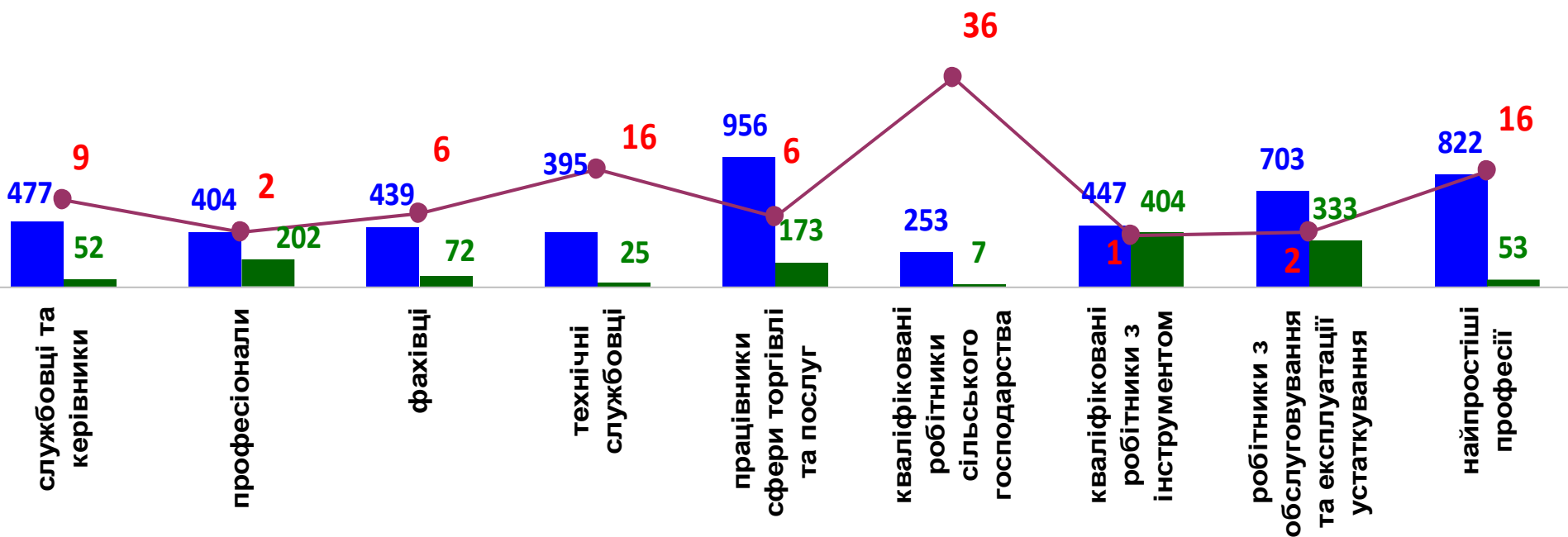


Кількість зареєстрованих безробітних, кількість вакансій та кількість претендентів на 1 вакансію, станом на 1 лютого 2023 р.

КІЛЬКІСТЬ БЕЗРОБІТНИХ на 1
ВАКАНСІЮ: 4 ОСОБИ

(зменшення на 4 особи)

За професійними групами



■ кількість безробітних, осіб

■ кількість вакансій, од.

● навантаження на 1 вакансію, осіб



Кількість зареєстрованих безробітних, кількість вакансій та кількість претендентів на 1 вакансію, станом на 1 лютого 2023 р.

КІЛЬКІСТЬ БЕЗРОБІТНИХ на 1 ВАКАНСІЮ: 4 ОСОБИ

(зменшення на 4 особи)

